


УПРАВЛЕНИЕ ОБРАЗОВАНИЯ АДМИНИСТРАЦИИ МО «ГОРОД АСТРАХАНЬ»
МУНИЦИПАЛЬНОЕ БЮДЖЕТНОЕ ОБЩЕОБРАЗОВАТЕЛЬНОЕ УЧРЕЖДЕНИЕ
г. АСТРАХАНИ «СРЕДНЯЯ ОБЩЕОБРАЗОВАТЕЛЬНАЯ ШКОЛА № 32»
с углубленным изучением предметов физико-математического профиля»

ПРИНЯТО
Педагогическим советом
Протокол № 1 от 29.08.2023

РАССМОТРЕНО
Управляющим Советом ОУ
Протокол № 1 от 29.08.2023

УТВЕРЖДЕНО
Приказ от 01-10-750 от 31.08.2023
Директор  Сидорина О.Н.



**ОСНОВНАЯ ОБРАЗОВАТЕЛЬНАЯ ПРОГРАММА
ОСНОВНОГО ОБЩЕГО ОБРАЗОВАНИЯ**
муниципального бюджетного общеобразовательного учреждения
г. Астрахани «Средняя общеобразовательная школа № 32»
с углубленным изучением предметов физико-математического профиля»

(Инженерный судостроительный класс)

I. ОБЩИЕ ПОЛОЖЕНИЯ

1. Основная образовательная программа основного общего образования муниципального бюджетного общеобразовательного учреждения г. Астрахани «Средняя общеобразовательная школа № 32» (ООП ООО МБОУ г. Астрахани «СОШ №32») - это программный документ, на основании которого осуществляется управление и обеспечение качества образования в МБОУ г. Астрахани «СОШ № 32» на ступени основного общего образования в инженерных классах судостроительного профиля.

ООП ООО МБОУ г. Астрахани «СОШ № 32» разработана педагогическим коллективом самостоятельно с привлечением органов самоуправления (педагогический совет, управляющий совет), обеспечивающих государственно-общественный характер управления образовательным учреждением, на основе ФОП ООО и с учетом требований следующих нормативных документов:

- Конституция Российской Федерации;
- Федеральным законом от 24.07.1998 № 124-ФЗ «Об основных гарантиях прав ребенка в Российской Федерации»;
- Федеральный закон от 29.12.2012 № 273-ФЗ «Об образовании в Российской Федерации»;
- Приказ Министерства здравоохранения и социального развития Российской Федерации от 26.08.2010 № 761 «Об утверждении Единого квалификационного справочника должностей Руководителей, специалистов и служащих, раздел «Квалификационные характеристики должностей работников образования»;
- Приказ Минпросвещения России от 31.05.2021 N 287 (ред. от 08.11.2022) "Об утверждении федерального государственного образовательного стандарта основного общего образования" (Зарегистрировано в Минюсте России 05.07.2021 N 64101);
- Приказ Министерства просвещения РФ от 22 марта 2021 г. N 115 "Об утверждении Порядка организации и осуществления образовательной деятельности по основным общеобразовательным программам - образовательным программам начального общего, основного общего и среднего общего образования";
 - Стратегия научно-технологического развития Российской Федерации (Указ Президента РФ от 01.12.2016 г. № 642),
 - Национальная технологическая инициатива Постановление Правительства РФ от 18.04.2016 г. № 317 "
 - Программа «Цифровая экономика Российской Федерации» (Распоряжение Правительства РФ от 28.07.2017 г. № 1632-р).
 - Постановлением Правительства Астраханской области от 5.06.2014 г. № 205-П «О случаях и порядке организации индивидуального отбора при приеме или переводе в государственные образовательные организации Астраханской области и муниципальные образовательные организации для получения основного общего образования с углубленным изучением предметов или для профильного обучения»
 - Устав МБОУ г. Астрахани «СОШ № 32»
 - Приказ Министерства просвещения Российской Федерации от 18.05.2023 № 370 "Об утверждении федеральной образовательной программы основного общего образования" (Зарегистрирован 12.07.2023 № 74223).

Основанием для разработки и реализации программы явился четырёхсторонний договор между федеральным государственным бюджетным образовательным учреждением высшего образования «Санкт-Петербургский государственный морской технический университет» (СПбГМТУ), Акционерным обществом «Южный центр судостроения и судоремонта» (АО «ЮЦСС»), федеральным государственным бюджетным образовательным учреждением высшего образования «Астраханский государственный технический университет» (ФГБОУ ВО «АГТУ») и МБОУ г.Астрахани «СОШ №32».

2. Актуальность и обоснование создания инженерных классов

Проект создания инженерных классов судостроительного профиля реализуется в обеспечение решения задач, предусмотренных подпунктами «г», «д» пункта 19 Основ государственной политики в области развития оборонно-промышленного комплекса Российской Федерации на период до 2025 года и дальнейшую перспективу, утвержденных Указом Президента Российской Федерации от 23 февраля 2017 № 91, и в соответствии с пунктами 65, 66 Плана мероприятий по реализации в 2021 - 2024 годах Основ государственной политики в области развития оборонно-промышленного комплекса Российской Федерации на период до 2025 года и дальнейшую перспективу, утвержденного распоряжением Правительства Российской Федерации от 30 сентября 2021 г. № 2750-р, предусматривающий комплекс мероприятий по привлечению молодых специалистов в организации высокотехнологичных отраслей промышленности и закреплению их в этих организациях и по популяризации и повышению привлекательности работы в организациях высокотехнологичных отраслей промышленности путем развития технического творчества школьников, поскольку позволит обеспечить углубленную подготовку школьников по базовым естественно-научным дисциплинам, а также создать условия для профориентации школьников для их последующего трудоустройства в организации оборонно-промышленного комплекса.

Необходимость реализации Проекта обусловлена его актуальностью на различных уровнях, в частности:

- федеральный уровень актуальности Проекта определяется Посланием Президента РФ В.В. Путина Федеральному собранию, в котором четко указывается на необходимость привлечения материальных и кадровых ресурсов для обеспечения высокого уровня образования населения, в том числе через инженерные общеобразовательные организации. Создание инженерных классов судостроительного профиля соответствуют Национальным целям развития России до 2030 года (п.Б – Возможности для самореализации и развития талантов, п.Д – Достойный, эффективный труд и успешное предпринимательство), задачам Стратегии научно-технологического развития России (п.А – создать возможности для выявления талантливой молодежи и построения успешной карьеры в области науки, технологий и инноваций, обеспечив тем самым развитие интеллектуального потенциала страны), ключевым показателям эффективности Национального проекта «Образование» (Доля детей в возрасте от 5 до 18 лет, охваченных дополнительным образованием), задачам Федерального проекта «Кадры для цифровой экономики» Национального проекта «Цифровая экономика РФ» (Обеспечение доступности для населения обучения по программам дополнительного образования для получения новых востребованных на рынке труда цифровых компетенций), стратегическим целям Стратегии развития морской деятельности Российской Федерации до 2030 года (п.VII – Подготовка, привлечение и сохранение

квалифицированных кадров в сфере морской деятельности), основным положением Стратегии развития судостроительной промышленности на период до 2035 года.

- региональный уровень актуальности Проекта предусматривает решение проблем регионов Российской Федерации в области ранней профориентации подрастающего поколения для сокращения кадрового дефицита по инженерным и техническим специальностям. Подобный дефицит подтверждается данными социологических исследований. Кроме того, Проект может быть распространен среди других регионов Российской Федерации для развития ранней профориентации молодежи;

- локальный уровень актуальности Проекта определяется запросом учащихся и родителей (законных представителей) на дополнительное образование в области физико-математического и инженерно-технического цикла, что может быть подтверждено высоким спросом на внеурочную деятельность и дополнительное образование данной направленности, которое реализуется в общеобразовательной организации

Образовательная программа основного общего образования для инженерных классов судостроительного профиля (далее – ООП ООО инженерный класс) разработана в соответствии с ФОП ООО.

2. Содержание ФОП ООО представлено учебно-методической документацией (федеральный учебный план, федеральный календарный учебный график, федеральные рабочие программы учебных предметов, курсов, дисциплин (модулей), иных компонентов, федеральная рабочая программа воспитания, федеральный календарный план воспитательной работы), определяющей единые для Российской Федерации базовые объём и содержание образования уровня основного общего образования, планируемые результаты освоения образовательной программы¹.

3. Организации, осуществляющие образовательную деятельность по имеющим государственную аккредитацию образовательным программам основного общего образования, разрабатывают основную образовательную программу основного общего образования (далее соответственно – образовательная организация, ООП ООО) в соответствии с федеральным государственным образовательным стандартом основного общего образования (далее – ФГОС ООО) и ФОП ООО. При этом содержание и планируемые результаты разработанной образовательной организацией ООП ООО должны быть не ниже соответствующих содержания и планируемых результатов ФОП ООО².

4. При разработке ООП ООО образовательная организация предусматривает непосредственное применение при реализации обязательной части ООП ООО федеральных рабочих программ по учебным предметам «Русский язык», «Литература», «История», «Обществознание», «География» и «Основы безопасности жизнедеятельности»³.

¹ Пункт 10¹ статьи 2 Федерального закона от 29 декабря 2012 г. № 273-ФЗ «Об образовании в Российской Федерации».

² Часть 6¹ статьи 12 Федерального закона от 29 декабря 2012 г. № 273-ФЗ «Об образовании в Российской Федерации».

³ Часть 6³ статьи 12 Федерального закона от 29 декабря 2012 г. № 273-ФЗ «Об образовании в Российской Федерации».

5. ФОП ООО включает три раздела: целевой, содержательный, организационный⁴.

6. Целевой раздел определяет общее назначение, цели, задачи и планируемые результаты реализации ФОП ООО, а также способы определения достижения этих целей и результатов⁵.

7. Целевой раздел ФОП ООО включает:

пояснительную записку;

планируемые результаты освоения обучающимися ФОП ООО;

систему оценки достижения планируемых результатов освоения ФОП ООО⁶.

8. Содержательный раздел ФОП ООО включает следующие программы, ориентированные на достижение предметных, метапредметных и личностных результатов:

федеральные рабочие программы учебных предметов;

программу формирования универсальных учебных действий у обучающихся⁷;

федеральную рабочую программу воспитания.

9. Федеральные рабочие программы учебных предметов обеспечивают достижение планируемых результатов освоения ФОП ООО и разработаны на основе требований ФГОС ООО к результатам освоения программы основного общего образования.

10. Программа формирования универсальных учебных действий у обучающихся содержит:

описание взаимосвязи универсальных учебных действий с содержанием учебных предметов;

⁴ Пункт 31 федерального государственного образовательного стандарта основного общего образования, утверждённого приказом Министерства просвещения Российской Федерации от 31 мая 2021 г. № 287 (зарегистрирован Министерством юстиции Российской Федерации 5 июля 2021 г., регистрационный № 64101), с изменениями, внесенными приказами Министерства просвещения Российской Федерации от 18 июля 2022 г. № 568 (зарегистрирован Минюстом России 17 августа 2022 г., регистрационный № 69675) и от 8 ноября 2022 г. № 955 (зарегистрирован Министерством юстиции Российской Федерации 6 февраля 2023 г., регистрационный № 72264) (далее – ФГОС ООО, утверждённый приказом № 287); пункт 14 федерального государственного образовательного стандарта основного общего образования, утверждённого приказом Министерства образования и науки Российской Федерации от 17 декабря 2010 г. № 1897 (зарегистрирован Министерством юстиции Российской Федерации 1 февраля 2011 г., регистрационный № 19644), с изменениями, внесенными приказами Министерства образования и науки Российской Федерации от 29 декабря 2014 г. № 1644 (зарегистрирован Министерством юстиции Российской Федерации 6 февраля 2015 г., регистрационный № 35915), от 31 декабря 2015 г. № 1577 (зарегистрирован Министерством юстиции Российской Федерации 2 февраля 2016 г., регистрационный № 40937) и приказами Министерства просвещения Российской Федерации от 11 декабря 2020 г. № 712 (зарегистрирован Министерством юстиции Российской Федерации 25 декабря 2020 г., регистрационный № 61828) и от 8 ноября 2022 г. № 955 (зарегистрирован Министерством юстиции Российской Федерации 6 февраля 2023 г., регистрационный № 72264) (далее – ФГОС ООО, утвержденный приказом № 1897).

⁵ Пункт 31 ФГОС ООО, утверждённого приказом № 287; пункт 14 ФГОС ООО, утверждённого приказом № 1897.

⁶ Пункт 31 ФГОС ООО, утверждённого приказом № 287; пункт 14 ФГОС ООО, утвержденного приказом № 1897.

⁷ Пункт 32 ФГОС ООО, утверждённого приказом № 287; пункт 14 ФГОС ООО, утвержденного приказом № 1897.

характеристики регулятивных, познавательных, коммуникативных универсальных учебных действий обучающихся⁸.

11. Федеральная рабочая программа воспитания направлена на сохранение и укрепление традиционных российских духовно-нравственных ценностей, к которым относятся жизнь, достоинство, права и свободы человека, патриотизм, гражданственность, служение Отечеству и ответственность за его судьбу, высокие нравственные идеалы, крепкая семья, созидательный труд, приоритет духовного над материальным, гуманизм, милосердие, справедливость, коллективизм, взаимопомощь и взаимоуважение, историческая память и преемственность поколений, единство народов России.⁹

12. Федеральная рабочая программа воспитания направлена на развитие личности обучающихся, в том числе укрепление психического здоровья и физическое воспитание, достижение ими результатов освоения программы основного общего образования.¹⁰

13. Федеральная рабочая программа воспитания реализуется в единстве урочной и внеурочной деятельности, осуществляемой образовательной организацией совместно с семьей и другими институтами воспитания¹¹.

14. Федеральная рабочая программа воспитания предусматривает приобщение обучающихся к российским традиционным духовным ценностям, включая культурные ценности своей этнической группы, правилам и нормам поведения в российском обществе¹².

15. Организационный раздел ФОП ООО определяет общие рамки организации образовательной деятельности, а также организационные механизмы и условия реализации программы основного общего образования¹³ и включает:

федеральный учебный план;

федеральный календарный учебный график;

план внеурочной деятельности;

федеральный календарный план воспитательной работы, содержащий перечень событий и мероприятий воспитательной направленности, которые организуются и проводятся образовательной организацией или в которых образовательная организация принимает участие в учебном году или периоде обучения.

На основании четырёхстороннего договора (СПбГМТУ), (АО «ЮЦСС»), (ФГБОУ ВО «АГТУ») и МБОУ г.Астрахани «СОШ №32» в рамках реализации комплекса мер по повышению интереса обучающихся общеобразовательных организаций к судостроительной деятельности было принято решение о создании

⁸ Пункт 32.2 ФГОС ООО, утверждённого приказом № 287; пункты 14, 18.2.1 ФГОС ООО, утвержденного приказом № 1897.

⁹ Указ Президента Российской Федерации от 9 ноября 2022 г. № 809 «Об утверждении Основ государственной политики по сохранению и укреплению традиционных российских духовно-нравственных ценностей».

¹⁰ Пункт 32.3 ФГОС ООО, утверждённого приказом № 287; пункты 14, 18.2.3 ФГОС ООО, утверждённого приказом № 1897.

¹¹ Пункт 32.3 ФГОС ООО, утверждённого приказом № 287; пункты 14, 18.2.3 ФГОС ООО, утверждённого приказом № 1897.

¹² Пункт 32.3 ФГОС ООО, утверждённого приказом № 287; пункты 14, 18.2.3 ФГОС ООО, утверждённого приказом № 1897.

¹³ Пункт 33 ФГОС ООО, утверждённого приказом № 287; пункт 14 ФГОС ООО, утверждённого приказом № 1897.

инженерных классов судостроительного профиля на базе общеобразовательных учреждений в субъектах Российской Федерации, где региональные органы исполнительной власти (далее – РОИВ) на базе общеобразовательных учреждений в соответствии с проектом флагманского вуза и при участии регионального вуза, а также других сетевых партнеров реализуют образовательные программы по направлению «Судостроение» в интересах предприятий судостроительной отрасли.

Проект создания и функционирования инженерных классов судостроительного профиля – это стратегическая образовательная инициатива целью которой является организация эффективной предпрофессиональной подготовки обучающихся за счет интеграции лучших практик общего и дополнительного образования и погружения в профильные программы индустрии, что обеспечивает высокое качество учебного процесса и формирование высокой мотивации обучающихся, позволяющей им в дальнейшем реализовать себя в инженерной деятельности в компаниях индустриальных партнеров.

В основе концепции инженерных классов судостроительного профиля лежит модель инженерного образования, которая реализуется на базе профильных классов через основные и дополнительные программы, а также внеучебную деятельность (экскурсии, мастер-классы, лекции и другие мероприятия от индустриальных партнёров) и внеурочную деятельность (инженерное дело).

Функционирование инженерных классов судостроительного профиля позволит обучающимся овладеть дополнительными знаниями по учебным предметам «Математика», «Физика» и «Информатика», а также развить инженерно-технические компетенции, обеспечит их опытом проектной работы и пониманием перспективных задач судостроительной отрасли, что позволит достичь необходимого уровня подготовки для продолжения обучения в ведущих профильных университетах и дальнейшей работы в индустрии.

II. Целевой раздел

16. Пояснительная записка.

16.1.ООП ООО является основным документом, определяющим содержание общего образования, а также регламентирующим образовательную деятельность организации в единстве урочной и внеурочной деятельности при учете установленного ФГОС ООО соотношения обязательной части программы и части, формируемой участниками образовательных отношений.

16.2. Целями реализации ООП ООО являются:

организация учебного процесса с учётом целей, содержания и планируемых результатов основного общего образования, отражённых в ФГОС ООО;

создание условий для становления и формирования личности обучающегося;

организация деятельности педагогического коллектива по созданию индивидуальных программ и учебных планов для одарённых, успешных обучающихся и (или) для обучающихся социальных групп, нуждающихся в особом внимании и поддержке.

Цель проекта инженерных классов: создание системы непрерывной подготовки кадров для судостроительной отрасли путем формирования эффективной профильной предпрофессиональной образовательной среды посредством интеграции общего и дополнительного образования, внеурочной и внеучебной деятельности, реализуемых в сетевом взаимодействии общеобразовательной организации-участника Проекта, флагманского вуза, базового регионального вуза, академических и индустриальных

партнеров, для построения осознанной образовательной и профессиональной траектории в области судостроения.

Задачи проекта:

- реализация практико-ориентированного обучения с применением современных образовательных технологий, в том числе с использованием лабораторных комплексов и высокотехнологичного оборудования, на основе предпрофессиональных учебных курсов в сетевом взаимодействии общеобразовательной организации-участника Проекта, Флагманского вуза, базового регионального вуза, академических и индустриальных партнеров;
- создание гибкой системы предпрофессионального образования, обеспечивающей качественную подготовку обучающихся к освоению будущей инженерной профессии, и инструментов ее управления;
- включение обучающихся в проектную и исследовательскую деятельность инженерной направленности.

Организация образовательной деятельности по данной образовательной программе основного общего образования основана на дифференциации содержания с учетом образовательных потребностей и интересов обучающихся, и обеспечивает углубленное изучение предметов физико-математического профиля (профильное обучение).

Данная модель программы направлена на реализацию Национального проекта «Образование» по достижению национальной цели Российской Федерации, определенной Президентом России Владимиром Путиным, и выступает как цели - ориентиры, определяющие ведущие целевые установки и основные ожидаемые результаты данной программы — обеспечение возможности самореализации и развития талантов.

Модель ученика XXI века



Целями, характеризующими систему учебных действий в отношении знаний, умений, компетенций, расширяющих и углубляющих опорную систему знаний ученика в рамках данной программы, стоит рассматривать интеллектуальную готовность школьников к обучению в системе общего образования и готовность учащихся к применению математики в других областях.

16.3. Достижение поставленных целей реализации ФОП ООО предусматривает решение следующих основных задач:

формирование у обучающихся нравственных убеждений, эстетического вкуса и здорового образа жизни, высокой культуры межличностного и межэтнического

общения, овладение основами наук, государственным языком Российской Федерации, навыками умственного и физического труда, развитие склонностей, интересов, способностей к социальному самоопределению;

обеспечение планируемых результатов по освоению обучающимся целевых установок, приобретению знаний, умений, навыков, определяемых личностными, семейными, общественными, государственными потребностями и возможностями обучающегося, индивидуальными особенностями его развития и состояния здоровья;

обеспечение преемственности основного общего и среднего общего образования;

достижение планируемых результатов освоения ФОП ООО всеми обучающимися, в том числе обучающимися с ограниченными возможностями здоровья;

обеспечение доступности получения качественного основного общего образования;

выявление и развитие способностей обучающихся, в том числе проявивших выдающиеся способности, через систему клубов, секций, студий и других, организацию общественно полезной деятельности;

организация интеллектуальных и творческих соревнований, научно-технического творчества и проектно-исследовательской деятельности;

участие обучающихся, их родителей (законных представителей), педагогических работников в проектировании и развитии социальной среды образовательной организации;

включение обучающихся в процессы познания и преобразования социальной среды (населенного пункта, района, города) для приобретения опыта реального управления и действия;

организация социального и учебно-исследовательского проектирования, профессиональной ориентации обучающихся при поддержке педагогов, психологов, социальных педагогов, сотрудничество с базовыми предприятиями, организациями профессионального образования, центрами профессиональной работы;

создание условий для сохранения и укрепления физического, психологического и социального здоровья обучающихся, обеспечение их безопасности.

16.4.ООП ООО учитывает следующие принципы:

принцип учёта ФГОС ООО: ООП ООО базируется на требованиях, предъявляемых ФГОС ООО к целям, содержанию, планируемым результатам и условиям обучения на уровне основного общего образования;

принцип учёта языка обучения: с учётом условий функционирования образовательной организации ООП ООО характеризует право получения образования на родном языке из числа языков народов Российской Федерации и отражает механизмы реализации данного принципа в учебных планах, планах внеурочной деятельности;

принцип учёта ведущей деятельности обучающегося: ООП ООО обеспечивает конструирование учебного процесса в структуре учебной деятельности, предусматривает механизмы формирования всех компонентов учебной деятельности (мотив, цель, учебная задача, учебные операции, контроль и самоконтроль);

принцип индивидуализации обучения: ООП ООО предусматривает возможность и механизмы разработки индивидуальных программ и учебных планов для обучения детей с особыми способностями, потребностями и интересами с учетом мнения родителей (законных представителей) обучающегося;

системно-деятельностный подход, предполагающий ориентацию на результаты обучения, на развитие активной учебно-познавательной деятельности обучающегося на основе освоения универсальных учебных действий, познания и освоения мира личности, формирование его готовности к саморазвитию и непрерывному образованию;

принцип учета индивидуальных возрастных, психологических и физиологических особенностей обучающихся при построении образовательного процесса и определении образовательно-воспитательных целей и путей их достижения;

принцип обеспечения фундаментального характера образования, учета специфики изучаемых учебных предметов;

принцип интеграции обучения и воспитания: ООП ООО предусматривает связь урочной и внеурочной деятельности, предполагающий направленность учебного процесса на достижение личностных результатов освоения образовательной программы;

принцип здоровьесбережения: при организации образовательной деятельности не допускается использование технологий, которые могут нанести вред физическому и (или) психическому здоровью обучающихся, приоритет использования здоровьесберегающих педагогических технологий. Объём учебной нагрузки, организация учебных и внеурочных мероприятий должны соответствовать требованиям, предусмотренным санитарными правилами и нормами СанПиН 1.2.3685-21 «Гигиенические нормативы и требования к обеспечению безопасности и (или) безвредности для человека факторов среды обитания», утвержденными постановлением Главного государственного санитарного врача Российской Федерации от 28 января 2021 г. № 2 (зарегистрировано Министерством юстиции Российской Федерации 29 января 2021 г., регистрационный № 62296) с изменениями, внесенными постановлением Главного государственного санитарного врача Российской Федерации от 30 декабря 2022 г. № 24 (зарегистрировано Министерством юстиции Российской Федерации 9 марта 2023 г., регистрационный № 72558), действующими до 1 марта 2027 г. (далее – Гигиенические нормативы), и санитарными правилами СП 2.4.3648-20 «Санитарно-эпидемиологические требования к организациям воспитания и обучения, отдыха и оздоровления детей и молодежи», утвержденными постановлением Главного государственного санитарного врача Российской Федерации от 28 сентября 2020 г. № 28 (зарегистрировано Министерством юстиции Российской Федерации 18 декабря 2020 г., регистрационный № 61573), действующими до 1 января 2027 г. (далее – Санитарно-эпидемиологические требования).

16.5.ООП ООО учитывает возрастные и психологические особенности обучающихся. Общий объём аудиторной работы обучающихся за пять учебных лет не может составлять менее 5058 академических часов и более 5848 академических часов в соответствии с требованиями к организации образовательного процесса к учебной нагрузке при 5-дневной учебной неделе, предусмотренными Гигиеническими нормативами и Санитарно-эпидемиологическими требованиями.

Общий объём аудиторной работы обучающихся за пять учебных лет составляет 7481 час.

Объём ООП ООО МБОУ г. Астрахани «СОШ № 32» из расчёта реализации на 34 недели – 5-8 классы и 33 учебные недели в 9м классе в год составляет:	7481 часов
Обязательная часть ООП ООО МБОУ г. Астрахани «СОШ № 32» (по учебному плану) составляет 70%	5237 часов

<i>Часть, формируемая участниками образовательных отношений, составляет 30%</i>	2244 часов
<i>Часть, формируемая участниками образовательных отношений (в учебном плане)</i>	155 часов
<i>Часть, формируемая участниками образовательных отношений (по плану внеурочной деятельности)</i>	2089 часа

Структура данной программы имеет обязательную часть и часть, формируемую участниками образовательных отношений.

Данная программа ООО строится с ориентацией на будущую сферу профессиональной деятельности обучающихся, с учетом предполагаемого продолжения образования физ-математической направленности. Согласно Концепции развития математического образования, математическое образование должно, с одной стороны, «предоставлять каждому обучающемуся возможность достижения уровня математических знаний, необходимого для дальнейшей успешной жизни в обществе», с другой - «обеспечивать необходимое стране число выпускников, математическая подготовка которых достаточна для продолжения образования в различных направлениях и для практической деятельности, включая преподавание математики, математические исследования, работу в сфере информационных технологий и др.».

Часть, формируемая участниками образовательного процесса, учитывает возможности образовательного учреждения, социальный заказ родителей и индивидуальные интересы и потребности школьников. Формирование её осуществляется на основании Положения о формировании и принятии части основной образовательной программы, формируемой участниками образовательных отношений в МБОУ г. Астрахани «СОШ №32».

Программа основного общего образования реализуется школой через организацию образовательной деятельности (урочной и внеурочной) в соответствии с [Гигиеническими нормативами](#) и [Санитарно-эпидемиологическими требованиями](#).

Урочная деятельность направлена на достижение обучающимися планируемых результатов освоения программы основного общего образования с учетом обязательных для изучения учебных предметов ФГОС ООО.

Учебный план (обязательную часть ООП ООО) обеспечивает дифференциацию содержания с учетом образовательных потребностей и интересов обучающихся, обеспечивающих углубленное изучение отдельных учебных предметов, предметных областей основной образовательной программы основного общего образования. Предметы: математика, физика, информатика изучаются на углублённом уровне за счёт увеличения часов, содержания и требований к результатам математического образования с 7-го класса.

Пропедевтика данных предметов осуществляется за счёт часов части формируемой участниками образовательных отношений и внеурочной деятельности.

Внеурочная деятельность направлена на достижение планируемых результатов освоения программы основного общего образования с учетом выбора участниками образовательных отношений учебных курсов внеурочной деятельности из перечня предлагаемого школой. Внеурочная деятельность является мотивационным стимулом и выступает активностью обучающихся, что обусловлено учебной самостоятельностью, высокой степенью ориентации на индивидуальные запросы, интересы и особенности возраста обучающихся как периода разнообразных «безответственных» проб.

Внеурочная активность обучающихся обеспечивается самостоятельной работой с информацией; проектной деятельностью; образовательными путешествиями;

выполнением практических заданий, требующих наблюдения за окружающей действительностью или ее преобразования.

Формы организации образовательной деятельности, чередование урочной и внеурочной деятельности при реализации программы основного общего образования Организация определяет самостоятельно.

Программа основного общего образования обеспечивает достижение обучающимися результатов освоения программы основного общего образования в соответствии с требованиями, установленными ФГОС ООО, а также ожидаемые результаты внедрения инженерных классов:

- Формирование комплексной системы профориентации в целях опережающего кадрового развития судостроительной отрасли;
- Развитие системы непрерывной подготовки инженерных кадров, обладающих необходимыми профессиональными компетенциями;
- Обеспечение эффективного функционирования системы выявления и развития талантов, в том числе для последующей целевой подготовки на судостроительных предприятиях;
- Повышение мотивации обучающихся к осознанному выбору профессий в области науки, технологий и инноваций в рамках судостроительного профиля;
- Обеспечение получения обучающимися новых востребованных на рынке труда цифровых компетенций;
- Освоение учащимися инженерных классов технологических и цифровых компетенций, а также навыков проектной, творческой и исследовательской деятельности;
- Повышение престижа инженерного и судостроительного образования в Российской Федерации;
- По окончании обучения в инженерных классах учащиеся получают сертификат об обучении, за который Флагманский вуз и академические партнеры Проекта могут начислять дополнительные баллы при поступлении в вуз.

Для достижения поставленных целей Проекта предлагается реализовать комплексный подход, включающий в себя:

- План мероприятий внеучебной деятельности, включающий профориентационные мероприятия для 5-9 класса на базе школы с флагманским вузом, академическими и индустриальными партнерами;
- Программу курса внеурочной деятельности «Инженерное дело» в количестве 306 академических часов. Период реализации: 5 лет (5-9 класс);
- Углубленное изучение предмета «Математика»;
- Углубленное изучение предмета «Физика»;
- Углубленное изучение предмета «Информатика»;
- Дополнительные общеобразовательные общеразвивающие программы «Морская робототехника и судомоделизм», «Компьютерное моделирование и проектирование», в количестве 68 академических часов (по каждой из программ).

	Программа воспитания	Основная образовательная программа	Дополнительное образование
--	----------------------	------------------------------------	----------------------------

5 класс	Реализация плана мероприятий внеучебной деятельности	Реализация программы курса внеурочной деятельности «Инженерное дело» Углубленное изучение предметов «Математика», «Физика» и «Информатика»	Дополнительные общеобразовательные общеразвивающие программы «Морская робототехника и судомоделизм», «Компьютерное моделирование и проектирование»
6 класс			
7 класс			
8 класс			
9 класс			

**Темы, изучаемые в рамках программ курса внеурочной деятельности
«Инженерное дело»**

	5 класс	6 класс	7 класс	8 класс	9 класс
История инженерного дела и судостроения	✓	-	-	-	-
2D-моделирование и макетирование	✓	-	-	-	-
Программирование в Scratch	-	✓	-	-	-
Робототехника	-	✓	-	-	-
ТРИЗ	-	-	✓	-	-
3D-моделирование	-	-	✓	-	-
Программирование в Python	-	-	-	✓	✓
Инженерная графика	-	-	-	-	✓

Внеучебная деятельность

Для формирования контингента учащихся инженерных классов на всех уровнях общего образования общеобразовательная организация совместно с флагманским вузом, базовым региональным вузом, индустриальными и академическими партнерами реализуют план мероприятий внеучебной деятельности с целью формирования у учащихся мотивации к получению необходимых знаний в области инженерно-технического образования и обучению в инженерном классе. В план мероприятий внеучебной деятельности входят:

- ознакомительные мероприятия, в том числе классные часы, направленные на формирование первичного представления об инженерных профессиях и технологиях, используемых в данной профессиональной деятельности;
- конкурсы и соревнования инженерной направленности;
- экскурсии в высшие учебные заведения и на предприятия отрасли, являющиеся партнерами Проекта;
- анкетирование учащихся общеобразовательных учреждений для повышения эффективности обратной связи;
- иные мероприятия, направленные на повышение уровня профессионального самоопределения учащихся.

В целях обеспечения индивидуальных потребностей обучающихся в программе основного общего образования, предусматриваются учебные курсы (в том числе внеурочной деятельности), учебные модули, обеспечивающие различные образовательные потребности и интересы обучающихся, в том числе этнокультурные.

Внеурочная деятельность обучающихся дополняется курсами внеурочной деятельности позволяющей овладевать образовательными технологиями и ресурсами (конструкторы, в том числе для изучения робототехники, переносные лаборатории, тренажеры для чтения чертежей, эскизов, схем, программные продукты, позволяющие проводить моделирование, мультимедийные оболочки), обеспечивающими заявленные задачи технологического образования.

Организация внеурочной деятельности по данной программе является создание условий для формирования технологической грамотности, критического и креативного

мышления, глобальных компетенций, необходимых для перехода к новым приоритетам научно-технологического развития Российской Федерации.

Основными целями внеурочной деятельности является развитие инженерных и информационно-коммуникационных компетенций обучающихся 5-9х классов, вовлечения их в академические, научные мероприятия и инженерные проекты.

16.6. В целях удовлетворения образовательных потребностей и интересов обучающихся могут разрабатываться индивидуальные учебные планы, в том числе для ускоренного обучения, в пределах осваиваемой программы основного общего образования в порядке, установленном локальными нормативными актами образовательной организации¹⁴.

17. Планируемые результаты освоения ФОП ООО.

17.1. Планируемые результаты освоения ФОП ООО соответствуют современным целям основного общего образования, представленным во ФГОС ООО как система личностных, метапредметных и предметных достижений обучающегося.

17.2. Требования к личностным результатам освоения обучающимися ФОП ООО включают осознание российской гражданской идентичности; готовность обучающихся к саморазвитию, самостоятельности и личностному самоопределению; ценность самостоятельности и инициативы; наличие мотивации к целенаправленной социально значимой деятельности; сформированность внутренней позиции личности как особого ценностного отношения к себе, окружающим людям и жизни в целом.

Личностные результаты освоения ФОП ООО достигаются в единстве учебной и воспитательной деятельности образовательной организации в соответствии с традиционными российскими социокультурными и духовно-нравственными ценностями, принятыми в обществе правилами и нормами поведения и способствуют процессам самопознания, самовоспитания и саморазвития, формирования внутренней позиции личности.

Личностные результаты освоения ФОП ООО отражают готовность обучающихся руководствоваться системой позитивных ценностных ориентаций и расширение опыта деятельности на ее основе и в процессе реализации основных направлений воспитательной деятельности, в том числе в части: гражданского воспитания, патриотического воспитания, духовно-нравственного воспитания, эстетического воспитания, физического воспитания, формирования культуры здоровья и эмоционального благополучия, трудового воспитания, экологического воспитания, осознание ценности научного познания, а также результаты, обеспечивающие адаптацию обучающегося к изменяющимся условиям социальной и природной среды.

17.3. Метапредметные результаты включают:

освоение обучающимися межпредметных понятий (используются в нескольких предметных областях и позволяют связывать знания из различных учебных предметов, учебных курсов, модулей в целостную научную картину мира) и универсальных учебных действий (познавательные, коммуникативные, регулятивные);

способность их использовать в учебной, познавательной и социальной практике; готовность к самостоятельному планированию и осуществлению учебной деятельности и организации учебного сотрудничества с педагогическими работниками и сверстниками, к участию в построении индивидуальной образовательной траектории;

¹⁴ Пункт 3 **части 1** статьи 34 Федерального закона от 29 декабря 2012 г. № 273-ФЗ «Об образовании в Российской Федерации».

овладение навыками работы с информацией: восприятие и создание информационных текстов в различных форматах, в том числе цифровых, с учетом назначения информации и ее целевой аудитории.

17.4. Метапредметные результаты сгруппированы по трем направлениям и отражают способность обучающихся использовать на практике универсальные учебные действия, составляющие умение овладевать:

познавательными универсальными учебными действиями;
коммуникативными универсальными учебными действиями;
регулятивными универсальными учебными действиями.

17.4.1. Овладение познавательными универсальными учебными действиями предполагает умение использовать базовые логические действия, базовые исследовательские действия, работать с информацией.

17.4.2. Овладение системой коммуникативных универсальных учебных действий обеспечивает сформированность социальных навыков общения, совместной деятельности.

17.4.3. Овладение регулятивными универсальными учебными действиями включает умения самоорганизации, самоконтроля, развитие эмоционального интеллекта.

17.5. Предметные результаты включают:

освоение обучающимися в ходе изучения учебного предмета научных знаний, умений и способов действий, специфических для соответствующей предметной области; предпосылки научного типа мышления;

виды деятельности по получению нового знания, его интерпретации, преобразованию и применению в различных учебных ситуациях, в том числе при создании учебных и социальных проектов.

Требования к предметным результатам:

сформулированы в деятельностной форме с усилением акцента на применение знаний и конкретные умения;

определяют минимум содержания гарантированного государством основного общего образования, построенного в логике изучения каждого учебного предмета;

определяют требования к результатам освоения программ основного общего образования по учебным предметам;

усиливают акценты на изучение явлений и процессов современной России и мира в целом, современного состояния науки.

18. Система оценки достижения планируемых результатов

18.1. Система оценки призвана способствовать поддержанию единства всей системы образования, обеспечению преемственности в системе непрерывного образования. Её основными функциями являются: ориентация образовательного процесса на достижение планируемых результатов освоения ФОП ООО и обеспечение эффективной обратной связи, позволяющей осуществлять управление образовательным процессом.

18.2. Основными направлениями и целями оценочной деятельности в образовательной организации являются:

оценка образовательных достижений обучающихся на различных этапах обучения как основа их промежуточной и итоговой аттестации, а также основа процедур внутреннего мониторинга образовательной организации, мониторинговых исследований муниципального, регионального и федерального уровней; оценка

результатов деятельности педагогических работников как основа аттестационных процедур;

оценка результатов деятельности образовательной организации как основа аккредитационных процедур.

18.3. Основным объектом системы оценки, её содержательной и критериальной базой выступают требования ФГОС ООО, которые конкретизируются в планируемых результатах освоения обучающимися ФОП ООО. Система оценки включает процедуры внутренней и внешней оценки.

18.4. Внутренняя оценка включает:

стартовую диагностику;

текущую и тематическую оценку;

итоговую оценку;

промежуточную аттестацию;

психолого-педагогическое наблюдение;

внутренний мониторинг образовательных достижений обучающихся.

18.5. Внешняя оценка включает:

независимую оценку качества подготовки обучающихся¹⁵;

итоговую аттестацию¹⁶.

18.6. В соответствии с ФГОС ООО система оценки образовательной организации реализует системно-деятельностный, уровневый и комплексный подходы к оценке образовательных достижений.

18.7. Системно-деятельностный подход к оценке образовательных достижений обучающихся проявляется в оценке способности обучающихся к решению учебно-познавательных и учебно-практических задач, а также в оценке уровня функциональной грамотности обучающихся. Он обеспечивается содержанием и критериями оценки, в качестве которых выступают планируемые результаты обучения, выраженные в деятельностной форме.

18.8. Уровневый подход служит основой для организации индивидуальной работы с обучающимися. Он реализуется как по отношению к содержанию оценки, так и к представлению и интерпретации результатов измерений.

18.9. Уровневый подход реализуется за счёт фиксации различных уровней достижения обучающимися планируемых результатов. Достижение базового уровня свидетельствует о способности обучающихся решать типовые учебные задачи, целенаправленно отрабатываемые со всеми обучающимися в ходе учебного процесса, выступает достаточной основой для продолжения обучения и усвоения последующего учебного материала.

18.10. Комплексный подход к оценке образовательных достижений реализуется через:

оценку предметных и метапредметных результатов;

использование комплекса оценочных процедур для выявления динамики индивидуальных образовательных достижений обучающихся и для итоговой оценки; использование контекстной информации (об особенностях обучающихся, условиях и

¹⁵ Статья 95 Федерального закона от 29 декабря 2012 г. № 273-ФЗ «Об образовании в Российской Федерации».

¹⁶ Статья 59 Федерального закона от 29 декабря 2012 г. № 273-ФЗ «Об образовании в Российской Федерации».

процессе обучения и другое) для интерпретации полученных результатов в целях управления качеством образования;

использование разнообразных методов и форм оценки, взаимно дополняющих друг друга, в том числе оценок проектов, практических, исследовательских, творческих работ, наблюдения;

использование форм работы, обеспечивающих возможность включения обучающихся в самостоятельную оценочную деятельность (самоанализ, самооценка, взаимооценка);

использование мониторинга динамических показателей освоения умений и знаний, в том числе формируемых с использованием информационно-коммуникационных (цифровых) технологий.

18.11. Оценка личностных результатов обучающихся осуществляется через оценку достижения планируемых результатов освоения основной образовательной программы, которые устанавливаются требованиями ФГОС ООО.

18.12. Формирование личностных результатов обеспечивается в ходе реализации всех компонентов образовательной деятельности, включая внеурочную деятельность. Достижение личностных результатов не выносится на итоговую оценку обучающихся, а является предметом оценки эффективности воспитательно-образовательной деятельности образовательной организации и образовательных систем разного уровня.

18.13. Во внутреннем мониторинге возможна оценка сформированности отдельных личностных результатов, проявляющихся в участии обучающихся в общественно значимых мероприятиях федерального, регионального, муниципального уровней и уровня образовательной организации; в соблюдении норм и правил, установленных в общеобразовательной организации; в ценностно-смысловых установках обучающихся, формируемых средствами учебных предметов; в ответственности за результаты обучения; способности проводить осознанный выбор своей образовательной траектории, в том числе выбор профессии.

18.14. Результаты, полученные в ходе как внешних, так и внутренних мониторингов, допускается использовать только в виде агрегированных (усредненных, анонимных) данных.

18.15. При оценке метапредметных результатов оцениваются достижения планируемых результатов освоения ФОП ООО, которые отражают совокупность познавательных, коммуникативных и регулятивных универсальных учебных действий.

18.16. Формирование метапредметных результатов обеспечивается комплексом освоения программ учебных предметов и внеурочной деятельности.

18.17. Основным объектом оценки метапредметных результатов является овладение:

познавательными универсальными учебными действиями (замещение, моделирование, кодирование и декодирование информации, логические операции, включая общие приёмы решения задач);

коммуникативными универсальными учебными действиями (приобретение умений учитывать позицию собеседника, организовывать и осуществлять сотрудничество, взаимодействие с педагогическими работниками и сверстниками, передавать информацию и отображать предметное содержание и условия деятельности и речи, учитывать разные мнения и интересы, аргументировать и обосновывать свою позицию, задавать вопросы, необходимые для организации собственной деятельности и сотрудничества с партнером);

регулятивными универсальными учебными действиями (способность принимать и сохранять учебную цель и задачу, планировать её реализацию, контролировать и оценивать свои действия, вносить соответствующие коррективы в их выполнение, ставить новые учебные задачи, проявлять познавательную инициативу в учебном сотрудничестве, осуществлять констатирующий и предвосхищающий контроль по результату и способу действия, актуальный контроль на уровне произвольного внимания).

18.18. Оценка достижения метапредметных результатов осуществляется администрацией образовательной организации в ходе внутреннего мониторинга. Содержание и периодичность внутреннего мониторинга устанавливаются решением педагогического совета образовательной организации. Инструментарий может строиться на межпредметной основе и включать диагностические материалы по оценке читательской, естественнонаучной, математической, цифровой, финансовой грамотности, сформированности регулятивных, коммуникативных и познавательных универсальных учебных действий.

18.19. Формы оценки:

для проверки читательской грамотности – письменная работа на межпредметной основе;

для проверки цифровой грамотности – практическая работа в сочетании с письменной (компьютеризованной) частью;

для проверки сформированности регулятивных, коммуникативных и познавательных универсальных учебных действий – экспертная оценка процесса и результатов выполнения групповых и (или) индивидуальных учебных исследований и проектов.

Каждый из перечисленных видов диагностики проводится с периодичностью не менее чем один раз в два года.

18.20. Групповые и (или) индивидуальные учебные исследования и проекты (далее – проект) выполняются обучающимся в рамках одного из учебных предметов или на межпредметной основе с целью продемонстрировать свои достижения в самостоятельном освоении содержания избранных областей знаний и (или) видов деятельности и способность проектировать и осуществлять целесообразную и результативную деятельность (учебно-познавательную, конструкторскую, социальную, художественно-творческую и другие).

18.20.1. Выбор темы проекта осуществляется обучающимися.

18.20.2. Результатом проекта является одна из следующих работ:

письменная работа (эссе, реферат, аналитические материалы, обзорные материалы, отчёты о проведённых исследованиях, стендовый доклад и другие);

художественная творческая работа (в области литературы, музыки, изобразительного искусства), представленная в виде прозаического или стихотворного произведения, инсценировки, художественной декламации, исполнения музыкального произведения, компьютерной анимации и других;

материальный объект, макет, иное конструкторское изделие;

отчётные материалы по социальному проекту.

18.20.3. Требования к организации проектной деятельности, к содержанию и направленности проекта разрабатываются образовательной организацией.

18.20.4. Проект оценивается по критериям сформированности:

познавательных универсальных учебных действий, включающих способность к самостоятельному приобретению знаний и решению проблем, умение поставить проблему и выбрать способы её решения, в том числе поиск и обработку информации, формулировку выводов и (или) обоснование и реализацию принятого решения, обоснование и создание модели, прогноза, макета, объекта, творческого решения и других;

предметных знаний и способов действий: умение раскрыть содержание работы, грамотно и обоснованно в соответствии с рассматриваемой проблемой или темой использовать имеющиеся знания и способы действий;

регулятивных универсальных учебных действий: умение самостоятельно планировать и управлять своей познавательной деятельностью во времени; использовать ресурсные возможности для достижения целей; осуществлять выбор конструктивных стратегий в трудных ситуациях;

коммуникативных универсальных учебных действий: умение ясно изложить и оформить выполненную работу, представить её результаты, аргументированно ответить на вопросы.

18.21. Предметные результаты освоения ФОП ООО с учётом специфики содержания предметных областей, включающих конкретные учебные предметы, ориентированы на применение обучающимися знаний, умений и навыков в учебных ситуациях и реальных жизненных условиях, а также на успешное обучение.

18.22. При оценке предметных результатов оцениваются достижения обучающихся планируемых результатов по отдельным учебным предметам.

18.23. Основным предметом оценки является способность к решению учебно-познавательных и учебно-практических задач, основанных на изучаемом учебном материале с использованием способов действий, отвечающих содержанию учебных предметов, в том числе метапредметных (познавательных, регулятивных, коммуникативных) действий, а также компетентностей, соответствующих направлениям функциональной грамотности.

18.24. Оценка предметных результатов осуществляется педагогическим работником в ходе процедур текущего, тематического, промежуточного и итогового контроля.

18.25. Особенности оценки по отдельному учебному предмету фиксируются в приложении к ООП ООО.

Описание оценки предметных результатов по отдельному учебному предмету включает:

список итоговых планируемых результатов с указанием этапов их формирования и способов оценки (например, текущая (тематическая), устно (письменно), практика);

требования к выставлению отметок за промежуточную аттестацию (при необходимости – с учётом степени значимости отметок за отдельные оценочные процедуры);

график контрольных мероприятий.

18.26. Стартовая диагностика проводится администрацией образовательной организации с целью оценки готовности к обучению на уровне основного общего образования.

18.26.1. Стартовая диагностика проводится в первый год изучения предмета на уровне основного общего образования и является основой для оценки динамики образовательных достижений обучающихся.

18.26.2. Объектом оценки являются: структура мотивации, сформированность учебной деятельности, владение универсальными и специфическими для основных учебных предметов познавательными средствами, в том числе: средствами работы с информацией, знаково-символическими средствами, логическими операциями.

18.26.3. Стартовая диагностика проводится педагогическими работниками с целью оценки готовности к изучению отдельных учебных предметов. Результаты стартовой диагностики являются основанием для корректировки учебных программ и индивидуализации учебного процесса.

18.27. При текущей оценке оценивается индивидуальное продвижение обучающегося в освоении программы учебного предмета.

18.27.1. Текущая оценка может быть формирующей (поддерживающей и направляющей усилия обучающегося, включающей его в самостоятельную оценочную деятельность) и диагностической, способствующей выявлению и осознанию педагогическим работником и обучающимся существующих проблем в обучении.

18.27.2. Объектом текущей оценки являются тематические планируемые результаты, этапы освоения которых зафиксированы в тематическом планировании по учебному предмету.

18.27.3. В текущей оценке используются различные формы и методы проверки (устные и письменные опросы, практические работы, творческие работы, индивидуальные и групповые формы, само- и взаимооценка, рефлексия, листы продвижения и другие) с учётом особенностей учебного предмета.

18.27.4. Результаты текущей оценки являются основой для индивидуализации учебного процесса.

18.28. При тематической оценке оценивается уровень достижения тематических планируемых результатов по учебному предмету.

18.29. Внутренний мониторинг включает следующие процедуры:

стартовая диагностика;

оценка уровня достижения предметных и метапредметных результатов;

оценка уровня функциональной грамотности;

оценка уровня профессионального мастерства педагогического работника, осуществляемого на основе выполнения обучающимися проверочных работ, анализа посещённых уроков, анализа качества учебных заданий, предлагаемых педагогическим работником обучающимся.

Содержание и периодичность внутреннего мониторинга устанавливаются решением педагогического совета образовательной организации. Результаты внутреннего мониторинга являются основанием подготовки рекомендаций для текущей коррекции учебного процесса и его индивидуализации и (или) для повышения квалификации педагогического работника.

II. СОДЕРЖАТЕЛЬНЫЙ РАЗДЕЛ

Образовательный процесс инженерного класса строится на основании приобретения школьниками навыков 21-го века: командной работы, коммуникации, управления проектами, генерации идей. Обеспечивается развитие интересов и способностей обучающихся на основе передачи им знаний и опыта познавательной и творческой деятельности, а также понимания ими смысла основных научных понятий и законов, взаимосвязи между ними, формирования представлений о физической картине мира.

Ученику предоставляется возможность самостоятельно исследовать и анализировать разнообразные физические явления и свойства объектов, объяснить принципы работы и характеристики приборов и устройств. Образовательный процесс строится на принципах «обучение как открытие», «обучение как исследование», «вовлечение в процесс познания» и «конструирование своего будущего». Нацелена на формирование важных компетенций обучающихся, таких как: понимание концепций, операций и отношений; навыки гибкого и аккуратного выполнения операций; способность формулировать, представлять и решать проблемы; логическое мышление, рефлексия, объяснение и аргументация; склонность рассматривать предмет как разумный, полезный и ценный наряду с верой в собственную эффективность.

В технологии реализации программ для инженерного класса, приоритетным становится образовательная стратегия «в логике человеческого капитала» (по А. Кушниру), то есть акцент в преподавании делается не на теоретическое содержание образования, а на политехническое, прикладное; ориентация на продукты деятельности.

«Исследовать – Действовать – Знать – Уметь» развивает у молодого поколения инициативность, критическое мышление, способность к нестандартным решениям. В связи с этим необходимость возникает в сетевом сотрудничестве с учёными, со специалистами производства. Взаимодействия между федеральным государственным бюджетным образовательным учреждением высшего образования «Санкт-Петербургский государственный морской технический университет» (СПбГМТУ), Акционерным обществом «Южный центр судостроения и судоремонта» (АО «ЮЦСС»), федеральным государственным бюджетным образовательным учреждением высшего образования «Астраханский государственный технический университет» (ФГБОУ ВО «АГТУ») и МБОУ г.Астрахани «СОШ №32». помогает решить проблемы углубления содержания программ общего образования, совершенствовать условия (кадровые, информационные, материально-технические). Связь с учёными и инженерами осуществляет «углубление в науку и практику» через совместные проекты, лекции и практические занятия. Связь с производством предоставляет возможность изучать производство «изнутри» (экскурсии, практические занятия, консультации со специалистами производства).

Основными образовательными направлениями являются следующие:

занимательное углубленное изучение физики, математики и дисциплин инженерная графика, информационные технологии, цифровое проектирование и конструирование, робототехника, 3D-визуализация и предметное погружение, прототипирование, основы электротехники и мехатроники и другие. Часть, формируемая участниками образовательных отношений, представлена курсами междисциплинарного обучения, курсами проектной деятельности, факультативными курсами межпредметной направленности, курсами инженерной и технологической направленности.

19. Федеральная рабочая программа по учебному предмету **«Русский язык»**.

19.1. Федеральная рабочая программа по учебному предмету «Русский язык» (предметная область «Русский язык и литература») (далее соответственно – программа по русскому языку, русский язык) включает пояснительную записку, содержание обучения, планируемые результаты освоения программы по русскому языку.

19.2. Пояснительная записка отражает общие цели и задачи изучения русского языка, место в структуре учебного плана, а также подходы к отбору содержания, к определению планируемых результатов.

19.3. Содержание обучения раскрывает содержательные линии, которые предлагаются для обязательного изучения в каждом классе на уровне основного общего образования.

19.4. Планируемые результаты освоения программы по русскому языку включают личностные, метапредметные результаты за весь период обучения на уровне основного общего образования, а также предметные достижения обучающегося за каждый год обучения.

19.5. Пояснительная записка.

19.5.1. Программа по русскому языку на уровне основного общего образования разработана с целью оказания методической помощи учителю русского языка в создании рабочей программы по учебному предмету, ориентированной на современные тенденции в системе образования и активные методики обучения.

19.5.2. Программа по русскому языку позволит учителю: реализовать в процессе преподавания русского языка современные подходы к достижению личностных, метапредметных и предметных результатов обучения, сформулированных в ФГОС ООО;

определить и структурировать планируемые результаты обучения и содержание русского языка по годам обучения в соответствии с ФГОС ООО;

разработать календарно-тематическое планирование с учётом особенностей конкретного класса.

19.5.3. Русский язык – государственный язык Российской Федерации, язык межнационального общения народов России, национальный язык русского народа. Как государственный язык и язык межнационального общения русский язык является средством коммуникации всех народов Российской Федерации, основой их социально-экономической, культурной и духовной консолидации.

Высокая функциональная значимость русского языка и выполнение им функций государственного языка и языка межнационального общения важны для каждого жителя России, независимо от места его проживания и этнической принадлежности. Знание русского языка и владение им в разных формах его существования и функциональных разновидностях, понимание его стилистических особенностей и выразительных возможностей, умение правильно и эффективно использовать русский язык в различных сферах и ситуациях общения определяют успешность социализации личности и возможности её самореализации в различных жизненно важных для человека областях.

Русский язык, выполняя свои базовые функции общения и выражения мысли, обеспечивает межличностное и социальное взаимодействие людей, участвует в формировании сознания, самосознания и мировоззрения личности, является важнейшим средством хранения и передачи информации, культурных традиций, истории русского и других народов России.

19.5.4. Обучение русскому языку направлено на совершенствование нравственной и коммуникативной культуры обучающегося, развитие его интеллектуальных и творческих способностей, мышления, памяти и воображения, навыков самостоятельной учебной деятельности, самообразования.

19.5.5. Содержание программы по русскому языку ориентировано также на развитие функциональной грамотности как интегративного умения человека читать, понимать тексты, использовать информацию текстов разных форматов, оценивать её, размышлять о ней, чтобы достигать своих целей, расширять свои знания и возможности, участвовать в социальной жизни.

19.5.6. Изучение русского языка направлено на достижение следующих целей:

осознание и проявление общероссийской гражданственности, патриотизма, уважения к русскому языку как государственному языку Российской Федерации и языку межнационального общения; проявление сознательного отношения к языку как к общероссийской ценности, форме выражения и хранения духовного богатства русского и других народов России, как к средству общения и получения знаний в разных сферах человеческой деятельности, проявление уважения к общероссийской и русской культуре, к культуре и языкам всех народов Российской Федерации;

овладение русским языком как инструментом личностного развития, инструментом формирования социальных взаимоотношений, инструментом преобразования мира;

овладение знаниями о русском языке, его устройстве и закономерностях функционирования, о стилистических ресурсах русского языка; практическое овладение нормами русского литературного языка и речевого этикета; обогащение активного и потенциального словарного запаса и использование в собственной речевой практике разнообразных грамматических средств; совершенствование орфографической и пунктуационной грамотности; воспитание стремления к речевому самосовершенствованию;

совершенствование речевой деятельности, коммуникативных умений, обеспечивающих эффективное взаимодействие с окружающими людьми в ситуациях формального и неформального межличностного и межкультурного общения, овладение русским языком как средством получения различной информации, в том числе знаний по разным учебным предметам;

совершенствование мыслительной деятельности, развитие универсальных интеллектуальных умений сравнения, анализа, синтеза, абстрагирования, обобщения, классификации, установления определённых закономерностей и правил, конкретизации в процессе изучения русского языка;

развитие функциональной грамотности в части формирования умений осуществлять информационный поиск, извлекать и преобразовывать необходимую информацию, интерпретировать, понимать и использовать тексты разных форматов (сплошной, несплошной текст, инфографика и другие), осваивать стратегии и тактики информационно-смысловой переработки текста, способы понимания текста, его назначения, общего смысла, коммуникативного намерения автора, логической структуры, роли языковых средств.

19.5.7. В соответствии с ФГОС ООО учебный предмет «Русский язык» входит в предметную область «Русский язык и литература» и является обязательным для изучения. Общее число часов, рекомендованных для изучения русского языка, – 714 часов: в 5 классе – 170 часов (5 часов в неделю), в 6 классе – 204 часа (6 часов в неделю), в 7 классе 136 часов (4 часа в неделю), в 8 классе – 102 часа (3 часа в неделю), в 9 классе – 102 часа (3 часа в неделю).

19.6. Содержание обучения в 5 классе.

19.6.1. Общие сведения о языке.

Богатство и выразительность русского языка. Лингвистика как наука о языке.

Основные разделы лингвистики.

19.6.2. Язык и речь.

Язык и речь. Речь устная и письменная, монологическая и диалогическая, полилог.

Виды речевой деятельности (говорение, слушание, чтение, письмо), их особенности.

Создание устных монологических высказываний на основе жизненных наблюдений, чтения научно-учебной, художественной и научно-популярной литературы.

Устный пересказ прочитанного или прослушанного текста, в том числе с изменением лица рассказчика.

Участие в диалоге на лингвистические темы (в рамках изученного) и темы на основе жизненных наблюдений.

Речевые формулы приветствия, прощания, просьбы, благодарности.

Сочинения различных видов с использованием жизненного и читательского опыта, сюжетной картины (в том числе сочинения-миниатюры).

Виды аудирования: выборочное, ознакомительное, детальное. Виды чтения: изучающее, ознакомительное, просмотровое, поисковое.

19.6.3. Текст.

Текст и его основные признаки. Тема и главная мысль текста. Микротема текста. Ключевые слова.

Функционально-смысловые типы речи: описание, повествование, рассуждение; их особенности.

Композиционная структура текста. Абзац как средство членения текста на композиционно-смысловые части.

Средства связи предложений и частей текста: формы слова, однокоренные слова, синонимы, антонимы, личные местоимения, повтор слова.

Повествование как тип речи. Рассказ.

Смысловый анализ текста: его композиционных особенностей, микротем и абзацев, способов и средств связи предложений в тексте; использование языковых средств выразительности (в рамках изученного).

Подробное, выборочное и сжатое изложение содержания прочитанного или прослушанного текста. Изложение содержания текста с изменением лица рассказчика.

Информационная переработка текста: простой и сложный план текста.

19.6.4. Функциональные разновидности языка.

Общее представление о функциональных разновидностях языка (о разговорной речи, функциональных стилях, языке художественной литературы).

19.6.5. Система языка.

19.6.5.1. Фонетика. Графика. Орфоэпия.

Фонетика и графика как разделы лингвистики.

Звук как единица языка. Смыслоразличительная роль звука.

Система гласных звуков.

Система согласных звуков.

Изменение звуков в речевом потоке. Элементы фонетической транскрипции.

Слог. Ударение. Свойства русского ударения.

Соотношение звуков и букв.

Фонетический анализ слова.

Способы обозначения [й'], мягкости согласных.

Основные выразительные средства фонетики.

Прописные и строчные буквы.

Интонация, её функции. Основные элементы интонации.

19.6.5.2. Орфография.

Орфография как раздел лингвистики.

Понятие «орфограмма». Буквенные и небуквенные орфограммы.

Правописание разделительных ь и ъ.

19.6.5.3. Лексикология.

Лексикология как раздел лингвистики.

Основные способы толкования лексического значения слова (подбор однокоренных слов; подбор синонимов и антонимов);

основные способы разъяснения значения слова (по контексту, с помощью толкового словаря).

Слова однозначные и многозначные. Прямое и переносное значения слова. Тематические группы слов. Обозначение родовых и видовых понятий.

Синонимы. Антонимы. Омонимы. Паронимы.

Разные виды лексических словарей (толковый словарь, словари синонимов, антонимов, омонимов, паронимов) и их роль в овладении словарным богатством родного языка.

Лексический анализ слов (в рамках изученного).

19.6.5.4. Морфемика. Орфография.

Морфемика как раздел лингвистики.

Морфема как минимальная значимая единица языка. Основа слова. Виды морфем (корень, приставка, суффикс, окончание).

Чередование звуков в морфемах (в том числе чередование гласных с нулём звука).

Морфемный анализ слов.

Уместное использование слов с суффиксами оценки в собственной речи.

Правописание корней с безударными проверяемыми, непроверяемыми гласными (в рамках изученного).

Правописание корней с проверяемыми, непроверяемыми, непроизносимыми согласными (в рамках изученного).

Правописание ё – о после шипящих в корне слова.

Правописание неизменяемых при письме приставок и приставок на -з (-с).

Правописание ы – и после приставок.

Правописание ы – и после ц.

Орфографический анализ слова (в рамках изученного).

19.6.5.5. Морфология. Культура речи. Орфография.

Морфология как раздел грамматики. Грамматическое значение слова.

Части речи как лексико-грамматические разряды слов.

Система частей речи в русском языке. Самостоятельные и служебные части речи.

19.6.5.6. Имя существительное.

Имя существительное как часть речи. Общее грамматическое значение, морфологические признаки и синтаксические функции имени существительного. Роль имени существительного в речи.

Лексико-грамматические разряды имён существительных по значению, имена существительные собственные и нарицательные; имена существительные одушевлённые и неодушевлённые.

Род, число, падеж имени существительного.

Имена существительные общего рода.

Имена существительные, имеющие форму только единственного или только множественного числа.

Типы склонения имён существительных. Разносклоняемые имена существительные. Несклоняемые имена существительные.

Морфологический анализ имён существительных. Нормы произношения, нормы постановки ударения, нормы словоизменения имён существительных (в рамках изученного).

Правописание собственных имён существительных. Правописание ь на конце имён существительных после шипящих.

Правописание безударных окончаний имён существительных. Правописание о – е (ё) после шипящих и ц в суффиксах и окончаниях имён существительных.

Правописание суффиксов -чик- – -щик-; -ек- – -ик- (-чик-) имён существительных.

Правописание корней с чередованием а // о: -лаг- – -лож-;

-раст- – -ращ- – -рос-; -гар- – -гор-, -зар- – -зор-;

-клан- – -клон-, -скак- – -скоч-.

Слитное и раздельное написание не с именами существительными.

Орфографический анализ имён существительных (в рамках изученного).

19.6.5.7. Имя прилагательное.

Имя прилагательное как часть речи. Общее грамматическое значение, морфологические признаки и синтаксические функции имени прилагательного. Роль имени прилагательного в речи.

Имена прилагательные полные и краткие, их синтаксические функции.

Склонение имён прилагательных.

Морфологический анализ имён прилагательных (в рамках изученного).

Нормы словоизменения, произношения имён прилагательных, постановки ударения (в рамках изученного).

Правописание безударных окончаний имён прилагательных. Правописание о – е после шипящих и ц в суффиксах и окончаниях имён прилагательных.

Правописание кратких форм имён прилагательных с основой на шипящий.

Слитное и раздельное написание не с именами прилагательными.

Орфографический анализ имён прилагательных (в рамках изученного).

19.6.5.8. Глагол.

Глагол как часть речи. Общее грамматическое значение, морфологические признаки и синтаксические функции глагола.

Роль глагола в словосочетании и предложении, в речи.

Глаголы совершенного и несовершенного вида, возвратные и невозвратные.

Инфинитив и его грамматические свойства. Основа инфинитива, основа настоящего (будущего простого) времени глагола.

Спряжение глагола.

Морфологический анализ глаголов (в рамках изученного).

Нормы словоизменения глаголов, постановки ударения в глагольных формах (в рамках изученного).

Правописание корней с чередованием е // и: -бер- – -бир-, -блест- – -блист-, -дер- – -дир-, -жег- – -жиг-, -мер- – -мир-, -пер- – -пир-, -стел- – -стил-, -тер- – -тир-.

Использование ь как показателя грамматической формы в инфинитиве, в форме 2-го лица единственного числа после шипящих.

Правописание -тся и -ться в глаголах, суффиксов -ова- – -ева-, -ыва- – -ива-.

Правописание безударных личных окончаний глагола.

Правописание гласной перед суффиксом -л- в формах прошедшего времени глагола.

Слитное и раздельное написание не с глаголами.

Орфографический анализ глаголов (в рамках изученного).

19.6.5.9. Синтаксис. Культура речи. Пунктуация.

Синтаксис как раздел грамматики. Словосочетание и предложение как единицы синтаксиса.

Словосочетание и его признаки. Основные виды словосочетаний по морфологическим свойствам главного слова (именные, глагольные, наречные). Средства связи слов в словосочетании.

Синтаксический анализ словосочетания.

Предложение и его признаки. Виды предложений по цели высказывания и эмоциональной окраске. Смысловые и интонационные особенности повествовательных, вопросительных, побудительных; восклицательных и невосклицательных предложений.

Главные члены предложения (грамматическая основа). Подлежащее и способы его выражения: именем существительным или местоимением в именительном падеже, сочетанием имени существительного в форме именительного падежа с существительным или местоимением в форме творительного падежа с предлогом; сочетанием имени числительного в форме именительного падежа с существительным в форме родительного падежа. Сказуемое и способы его выражения: глаголом, именем существительным, именем прилагательным.

Тире между подлежащим и сказуемым.

Предложения распространённые и нераспространённые.

Второстепенные члены предложения: определение, дополнение, обстоятельство. Определение и типичные средства его выражения. Дополнение (прямое и косвенное) и типичные средства его выражения. Обстоятельство, типичные средства его выражения, виды обстоятельств по значению (времени, места, образа действия, цели, причины, меры и степени, условия, уступки).

Простое осложнённое предложение. Однородные члены предложения, их роль в речи. Особенности интонации предложений с однородными членами. Предложения с однородными членами (без союзов, с одиночным союзом и, союзами а, но, однако, зато, да (в значении и), да (в значении но). Предложения с обобщающим словом при однородных членах.

Предложения с обращением, особенности интонации. Обращение и

средства его выражения.

Синтаксический анализ простого и простого осложнённого предложений.

Пунктуационное оформление предложений, осложнённых однородными членами, связанными бессоюзной связью, одиночным союзом и, союзами а, но, однако, зато, да (в значении и), да (в значении но).

Предложения простые и сложные. Сложные предложения с бессоюзной и союзной связью. Предложения сложносочинённые и сложноподчинённые (общее представление, практическое усвоение).

Пунктуационное оформление сложных предложений, состоящих из частей, связанных бессоюзной связью и союзами и, но, а, однако, зато, да.

Предложения с прямой речью.

Пунктуационное оформление предложений с прямой речью.

Диалог.

Пунктуационное оформление диалога при письме.

Пунктуация как раздел лингвистики.

Пунктуационный анализ предложения (в рамках изученного).

19.7. Содержание обучения в 6 классе.

19.7.1. Общие сведения о языке.

Русский язык – государственный язык Российской Федерации и язык межнационального общения.

Понятие о литературном языке.

19.7.2. Язык и речь.

Монолог-описание, монолог-повествование, монолог-рассуждение; сообщение на лингвистическую тему.

Виды диалога: побуждение к действию, обмен мнениями.

19.7.3. Текст.

Смысловой анализ текста: его композиционных особенностей, микротем и абзацев, способов и средств связи предложений в тексте; использование языковых средств выразительности (в рамках изученного).

Информационная переработка текста. План текста (простой, сложный; назывной, вопросный); главная и второстепенная информация текста; пересказ текста.

Описание как тип речи.

Описание внешности человека.

Описание помещения.

Описание природы.

Описание местности.

Описание действий.

19.7.4. Функциональные разновидности языка.

Официально-деловой стиль. Заявление. Расписка. Научный стиль. Словарная статья. Научное сообщение.

19.7.5. Система языка.

19.7.5.1. Лексикология. Культура речи.

Лексика русского языка с точки зрения её происхождения: исконно

русские и заимствованные слова.

Лексика русского языка с точки зрения принадлежности к активному и пассивному запасу: неологизмы, устаревшие слова (историзмы и архаизмы).

Лексика русского языка с точки зрения сферы употребления: общеупотребительная лексика и лексика ограниченного употребления (диалектизмы, термины, профессионализмы, жаргонизмы).

Стилистические пласты лексики: стилистически нейтральная, высокая и сниженная лексика.

Лексический анализ слов.

Фразеологизмы. Их признаки и значение. Употребление лексических средств в соответствии с ситуацией общения.

Оценка своей и чужой речи с точки зрения точного, уместного и выразительного словоупотребления.

Эпитеты, метафоры, олицетворения.

Лексические словари.

19.7.5.2. Словообразование. Культура речи. Орфография.

Формообразующие и словообразующие морфемы. Производящая основа.

Основные способы образования слов в русском языке (приставочный, суффиксальный, приставочно-суффиксальный, бессуффиксный, сложение, переход из одной части речи в другую).

Понятие об этимологии (общее представление).

Морфемный и словообразовательный анализ слов. Правописание сложных и сложносокращённых слов.

Правописания корня -кас- – -кос- с чередованием а // о, гласных в приставках пре- и при-.

Орфографический анализ слов (в рамках изученного).

19.7.5.3. Морфология. Культура речи. Орфография.

19.7.5.3.1. Имя существительное.

Особенности словообразования.

Нормы произношения имён существительных, нормы постановки ударения (в рамках изученного).

Нормы словоизменения имён существительных.

Морфологический анализ имён существительных.

Правила слитного и дефисного написания пол- и полу- со словами.

Орфографический анализ имён существительных (в рамках изученного).

19.7.5.3.2. Имя прилагательное.

Качественные, относительные и притяжательные имена прилагательные.

Степени сравнения качественных имён прилагательных.

Словообразование имён прилагательных.

Морфологический анализ имён прилагательных.

Правописание н и nn в именах прилагательных.

Правописание суффиксов -к- и -ск- имён прилагательных.

Правописание сложных имён прилагательных.

Нормы произношения имён прилагательных, нормы ударения (в рамках изученного).

Орфографический анализ имени прилагательного (в рамках изученного).

19.7.5.3.3. Имя числительное.

Общее грамматическое значение имени числительного. Синтаксические функции имён числительных.

Разряды имён числительных по значению: количественные (целые, дробные, собирательные), порядковые числительные.

Разряды имён числительных по строению: простые, сложные, составные числительные.

Словообразование имён числительных.

Склонение количественных и порядковых имён числительных.

Правильное образование форм имён числительных.

Правильное употребление собирательных имён числительных.

Морфологический анализ имён числительных.

Правила правописания имён числительных: написание ь в именах числительных; написание двойных согласных; слитное, раздельное, дефисное написание числительных; правила правописания окончаний числительных.

Орфографический анализ имён числительных (в рамках изученного).

19.7.5.3.4. Местоимение.

Общее грамматическое значение местоимения. Синтаксические функции местоимений. Роль местоимений в речи.

Разряды местоимений: личные, возвратное, вопросительные, относительные, указательные, притяжательные, неопределённые, отрицательные, определительные.

Склонение местоимений.

Словообразование местоимений.

Морфологический анализ местоимений.

Употребление местоимений в соответствии с требованиями русского речевого этикета, в том числе местоимения 3-го лица в соответствии со смыслом предшествующего текста (устранение двусмысленности, неточности); притяжательные и указательные местоимения как средства связи предложений в тексте.

Правила правописания местоимений: правописание местоимений с не и ни; слитное, раздельное и дефисное написание местоимений.

Орфографический анализ местоимений (в рамках изученного).

19.7.5.3.5. Глагол.

Переходные и непереходные глаголы.

Разноспрягаемые глаголы.

Безличные глаголы. Использование личных глаголов в безличном значении.

Изъявительное, условное и повелительное наклонения глагола. Нормы ударения в глагольных формах (в рамках изученного). Нормы словоизменения глаголов. Видо-временная соотнесённость глагольных форм в тексте.

Морфологический анализ глаголов.

Использование **ь** как показателя грамматической формы в повелительном наклонении глагола.

Орфографический анализ глаголов (в рамках изученного).

19.8. Содержание обучения в 7 классе.

19.8.1. Общие сведения о языке.

Русский язык как развивающееся явление. Взаимосвязь языка, культуры и истории народа.

19.8.2. Язык и речь.

Монолог-описание, монолог-рассуждение, монолог-повествование.

Виды диалога: побуждение к действию, обмен мнениями, запрос информации, сообщение информации.

19.8.3. Текст.

Текст как речевое произведение. Основные признаки текста (обобщение).

Структура текста. Абзац.

Информационная переработка текста: план текста (простой, сложный; назывной, вопросный, тезисный); главная и второстепенная информация текста.

Способы и средства связи предложений в тексте (обобщение).

Языковые средства выразительности в тексте: фонетические (звукопись), словообразовательные, лексические (обобщение).

Рассуждение как функционально-смысловой тип речи.

Структурные особенности текста-рассуждения.

Смысловой анализ текста: его композиционных особенностей, микротем и абзацев, способов и средств связи предложений в тексте; использование языковых средств выразительности (в рамках изученного).

19.8.4. Функциональные разновидности языка.

Понятие о функциональных разновидностях языка: разговорная речь, функциональные стили (научный, публицистический, официально-деловой), язык художественной литературы.

Публицистический стиль. Сфера употребления, функции, языковые особенности.

Жанры публицистического стиля (репортаж, заметка, интервью).

Употребление языковых средств выразительности в текстах публицистического стиля.

Официально-деловой стиль. Сфера употребления, функции, языковые особенности. Инструкция.

19.8.5. Система языка.

19.8.5.1. Морфология. Культура речи. Орфография.

Морфология как раздел науки о языке (обобщение).

19.8.5.2. Причастие.

Причастие как особая форма глагола. Признаки глагола и имени прилагательного в причастии. Синтаксические функции причастия, роль в речи.

Причастный оборот. Знаки препинания в предложениях с причастным оборотом.

Действительные и страдательные причастия.

Полные и краткие формы страдательных причастий.

Причастия настоящего и прошедшего времени. Склонение причастий. Правописание падежных окончаний причастий. Созвучные причастия и имена прилагательные (висящий — висячий, горящий — горячий). Ударение в некоторых формах причастий.

Морфологический анализ причастий.

Правописание гласных в суффиксах причастий. Правописание н и нн в суффиксах причастий и отглагольных имён прилагательных.

Слитное и раздельное написание не с причастиями.

Орфографический анализ причастий (в рамках изученного).

Синтаксический и пунктуационный анализ предложений с причастным оборотом (в рамках изученного).

19.8.5.3. Деепричастие.

Деепричастие как особая форма глагола. Признаки глагола и наречия в деепричастии. Синтаксическая функция деепричастия, роль в речи.

Деепричастный оборот. Знаки препинания в предложениях с одиночным деепричастием и деепричастным оборотом. Правильное построение предложений с одиночными деепричастиями и деепричастными оборотами.

Деепричастия совершенного и несовершенного вида. Постановка ударения в деепричастиях.

Морфологический анализ деепричастий.

Правописание гласных в суффиксах деепричастий. Слитное и раздельное написание не с деепричастиями.

Орфографический анализ деепричастий (в рамках изученного).

Синтаксический и пунктуационный анализ предложений с деепричастным оборотом (в рамках изученного).

19.8.5.4. Наречие.

Общее грамматическое значение наречий. Синтаксические свойства наречий. Роль в речи.

Разряды наречий по значению. Простая и составная формы сравнительной и превосходной степеней сравнения наречий. Нормы постановки ударения в наречиях, нормы произношения наречий. Нормы образования степеней сравнения наречий.

Словообразование наречий.

Морфологический анализ наречий.

Правописание наречий: слитное, раздельное, дефисное написание; слитное и раздельное написание не с наречиями; н и нн в наречиях на -о (-е); правописание суффиксов -а и -о наречий с приставками из-, до-, с-, в-, на-, за-; употребление ь после шипящих на конце наречий; правописание суффиксов наречий -о и -е после шипящих.

Орфографический анализ наречий (в рамках изученного).

19.8.5.5. Слова категории состояния.

Вопрос о словах категории состояния в системе частей речи.

Общее грамматическое значение, морфологические признаки и синтаксическая функция слов категории состояния. Роль слов категории состояния в речи.

19.8.5.6. Служебные части речи.

Общая характеристика служебных частей речи. Отличие самостоятельных частей речи от служебных.

19.8.5.7. Предлог.

Предлог как служебная часть речи. Грамматические функции предлогов.

Разряды предлогов по происхождению: предлоги производные и непроизводные. Разряды предлогов по строению: предлоги простые и составные.

Морфологический анализ предлогов.

Нормы употребления имён существительных и местоимений с предлогами. Правильное использование предлогов из-с, в-на. Правильное образование предложно-падежных форм с предлогами по, благодаря, согласно, вопреки, наперерез.

Правописание производных предлогов.

19.8.5.8. Союз.

Союз как служебная часть речи. Союз как средство связи однородных членов предложения и частей сложного предложения.

Разряды союзов по строению: простые и составные. Правописание составных союзов. Разряды союзов по значению: сочинительные и подчинительные. Одиночные, двойные и повторяющиеся сочинительные союзы.

Морфологический анализ союзов.

Правописание союзов.

Знаки препинания в сложных союзных предложениях (в рамках изученного). Знаки препинания в предложениях с союзом и, связывающим однородные члены и части сложного предложения.

19.8.5.9. Частица.

Частица как служебная часть речи. Роль частиц в передаче различных оттенков значения в слове и тексте, в образовании форм глагола. Употребление частиц в предложении и тексте в соответствии с их значением и стилистической окраской. Интонационные особенности предложений с частицами.

Разряды частиц по значению и употреблению: формообразующие, отрицательные, модальные.

Морфологический анализ частиц.

Смысловые различия частиц не и ни. Использование частиц не и ни в письменной речи. Различение приставки не- и частицы не. Слитное и раздельное написание не с разными частями речи (обобщение). Правописание частиц бы, ли, же с другими словами. Дефисное написание частиц -то, -таки, -ка.

19.8.5.10. Междометия и звукоподражательные слова.

Междометия как особая группа слов.

Разряды междометий по значению (выражающие чувства, побуждающие к действию, этикетные междометия); междометия производные и непроизводные.

Морфологический анализ междометий.

Звукоподражательные слова.

Использование междометий и звукоподражательных слов в разговорной и художественной речи как средства создания экспрессии. Интонационное и пунктуационное выделение междометий и звукоподражательных слов в предложении.

Омонимия слов разных частей речи. Грамматическая омонимия. Использование грамматических омонимов в речи.

19.9. Содержание обучения в 8 классе.

19.9.1. Общие сведения о языке.

Русский язык в кругу других славянских языков.

19.9.2. Язык и речь.

Монолог-описание, монолог-рассуждение, монолог-повествование; выступление с научным сообщением.

Диалог.

19.9.3. Текст.

Текст и его основные признаки.

Особенности функционально-смысловых типов речи (повествование, описание, рассуждение).

Информационная переработка текста: извлечение информации из различных источников; использование лингвистических словарей; тезисы, конспект.

19.9.4. Функциональные разновидности языка.

Официально-деловой стиль. Сфера употребления, функции, языковые особенности.

Жанры официально-делового стиля (заявление, объяснительная записка, автобиография, характеристика).

Научный стиль. Сфера употребления, функции, языковые особенности.

Жанры научного стиля (реферат, доклад на научную тему). Сочетание различных функциональных разновидностей языка в тексте, средства связи предложений в тексте.

19.9.5. Система языка.

19.9.5.1. Синтаксис. Культура речи. Пунктуация.

Синтаксис как раздел лингвистики.

Словосочетание и предложение как единицы синтаксиса.

Пунктуация. Функции знаков препинания.

19.9.5.2. Словосочетание.

Основные признаки словосочетания.

Виды словосочетаний по морфологическим свойствам главного слова: глагольные, именные, наречные.

Типы подчинительной связи слов в словосочетании: согласование,

управление, примыкание.

Синтаксический анализ словосочетаний.

Грамматическая синонимия словосочетаний. Нормы построения словосочетаний.

19.9.5.3. Предложение.

Предложение. Основные признаки предложения: смысловая и интонационная законченность, грамматическая оформленность.

Виды предложений по цели высказывания (повествовательные, вопросительные, побудительные) и по эмоциональной окраске (восклицательные, невосклицательные). Их интонационные и смысловые особенности.

Употребление языковых форм выражения побуждения в побудительных предложениях.

Средства оформления предложения в устной и письменной речи (интонация, логическое ударение, знаки препинания).

Виды предложений по количеству грамматических основ (простые, сложные).

Виды простых предложений по наличию главных членов (двусоставные, односоставные).

Виды предложений по наличию второстепенных членов (распространённые, нераспространённые).

Предложения полные и неполные.

Употребление неполных предложений в диалогической речи, соблюдение в устной речи интонации неполного предложения.

Грамматические, интонационные и пунктуационные особенности предложений со словами да, нет.

Нормы построения простого предложения, использования инверсии.

19.9.5.4. Двусоставное предложение.

19.9.5.4.1. Главные члены предложения.

Подлежащее и сказуемое как главные члены предложения.

Способы выражения подлежащего.

Виды сказуемого (простое глагольное, составное глагольное, составное именное) и способы его выражения.

Тире между подлежащим и сказуемым.

Нормы согласования сказуемого с подлежащим, выраженным словосочетанием, сложносокращёнными словами, словами большинство – меньшинство, количественными сочетаниями.

19.9.5.4.2. Второстепенные члены предложения.

Второстепенные члены предложения, их виды.

Определение как второстепенный член предложения. Определения согласованные и несогласованные.

Приложение как особый вид определения. Дополнение как второстепенный член предложения. Дополнения прямые и косвенные.

Обстоятельство как второстепенный член предложения. Виды обстоятельств (места, времени, причины, цели, образа действия, меры и

степени, условия, уступки).

19.9.5.5. Односоставные предложения.

Односоставные предложения, их грамматические признаки.

Грамматические различия односоставных предложений и двусоставных неполных предложений.

Виды односоставных предложений: назывные, определённо-личные, неопределённо-личные, обобщённо-личные, безличные предложения.

Синтаксическая синонимия односоставных и двусоставных предложений.

Употребление односоставных предложений в речи.

19.9.5.6. Простое осложнённое предложение.

19.9.5.6.1. Предложения с однородными членами.

Однородные члены предложения, их признаки, средства связи.

Союзная и бессоюзная связь однородных членов предложения.

Однородные и неоднородные определения.

Предложения с обобщающими словами при однородных членах.

Нормы построения предложений с однородными членами, связанными двойными союзами не только... но и, как... так и.

Правила постановки знаков препинания в предложениях с однородными членами, связанными попарно, с помощью повторяющихся союзов (и... и, или... или, либо... либо, ни...ни, то... то).

Правила постановки знаков препинания в предложениях с обобщающими словами при однородных членах.

Правила постановки знаков препинания в простом и сложном предложениях с союзом и.

19.9.5.6.2. Предложения с обособленными членами.

Обособление. Виды обособленных членов предложения (обособленные определения, обособленные приложения, обособленные обстоятельства, обособленные дополнения).

Уточняющие члены предложения, пояснительные и присоединительные конструкции.

Правила постановки знаков препинания в предложениях со сравнительным оборотом; правила обособления согласованных и несогласованных определений (в том числе приложений), дополнений, обстоятельств, уточняющих членов, пояснительных и присоединительных конструкций.

19.9.5.6.3. Предложения с обращениями, вводными и вставными конструкциями.

Обращение. Основные функции обращения. Распространённое и нераспространённое обращение.

Вводные конструкции.

Группы вводных конструкций по значению (вводные слова со значением различной степени уверенности, различных чувств, источника сообщения, порядка мыслей и их связи, способа оформления мыслей).

Вставные конструкции.

Омонимия членов предложения и вводных слов, словосочетаний и предложений.

Нормы построения предложений с вводными словами и предложениями, вставными конструкциями, обращениями (распространёнными и нераспространёнными), междометиями.

Правила постановки знаков препинания в предложениях с вводными и вставными конструкциями, обращениями и междометиями.

Синтаксический и пунктуационный анализ простых предложений.

19.10. Содержание обучения в 9 классе.

19.10.1. Общие сведения о языке.

Роль русского языка в Российской Федерации. Русский язык в современном мире.

19.10.2. Язык и речь.

Речь устная и письменная, монологическая и диалогическая, полилог (повторение).

Виды речевой деятельности: говорение, письмо, аудирование, чтение (повторение).

Виды аудирования: выборочное, ознакомительное, детальное.

Виды чтения: изучающее, ознакомительное, просмотровое, поисковое.

Создание устных и письменных высказываний разной коммуникативной направленности в зависимости от темы и условий общения с использованием жизненного и читательского опыта, иллюстраций, фотографий, сюжетной картины (в том числе сочинения-миниатюры).

Подробное, сжатое, выборочное изложение прочитанного или прослушанного текста.

Соблюдение орфоэпических, лексических, грамматических, стилистических норм русского литературного языка; орфографических, пунктуационных правил в речевой практике при создании устных и письменных высказываний.

Приёмы работы с учебной книгой, лингвистическими словарями, справочной литературой.

19.10.3. Текст.

Сочетание разных функционально-смысловых типов речи в тексте, в том числе сочетание элементов разных функциональных разновидностей языка в художественном произведении.

Особенности употребления языковых средств выразительности в текстах, принадлежащих к различным функционально-смысловым типам речи.

Информационная переработка текста.

19.10.4. Функциональные разновидности языка.

Функциональные разновидности современного русского языка: разговорная речь; функциональные стили: научный (научно-учебный), публицистический, официально-деловой; язык художественной литературы (повторение, обобщение).

Научный стиль. Сфера употребления, функции, типичные ситуации

речевого общения, задачи речи, языковые средства, характерные для научного стиля. Тезисы, конспект, реферат, рецензия.

Язык художественной литературы и его отличие от других разновидностей современного русского языка. Основные признаки художественной речи: образность, широкое использование изобразительно-выразительных средств, а также языковых средств других функциональных разновидностей языка.

Основные изобразительно-выразительные средства русского языка, их использование в речи (метафора, эпитет, сравнение, гипербола, олицетворение и другие).

19.10.5. Синтаксис. Культура речи. Пунктуация.

19.10.5.1. Сложное предложение.

Понятие о сложном предложении (повторение).

Классификация сложных предложений.

Смысловое, структурное и интонационное единство частей сложного предложения.

19.10.5.2. Сложносочинённое предложение.

Понятие о сложносочинённом предложении, его строении.

Виды сложносочинённых предложений. Средства связи частей сложносочинённого предложения.

Интонационные особенности сложносочинённых предложений с разными смысловыми отношениями между частями.

Употребление сложносочинённых предложений в речи. Грамматическая синонимия сложносочинённых предложений и простых предложений с однородными членами.

Нормы построения сложносочинённого предложения; правила постановки знаков препинания в сложных предложениях.

Синтаксический и пунктуационный анализ сложносочинённых предложений.

19.10.5.3. Сложноподчинённое предложение.

Понятие о сложноподчинённом предложении. Главная и придаточная части предложения.

Союзы и союзные слова. Различия подчинительных союзов и союзных слов.

Виды сложноподчинённых предложений по характеру смысловых отношений между главной и придаточной частями, структуре, синтаксическим средствам связи.

Грамматическая синонимия сложноподчинённых предложений и простых предложений с обособленными членами.

Сложноподчинённые предложения с придаточными определительными. Сложноподчинённые предложения с придаточными изъяснительными. Сложноподчинённые предложения с придаточными обстоятельственными. Сложноподчинённые предложения с придаточными места, времени. Сложноподчинённые предложения с придаточными причины, цели и следствия. Сложноподчинённые предложения с придаточными условия,

уступки. Сложноподчинённые предложения с придаточными образа действия, меры и степени и сравнительными.

Нормы построения сложноподчинённого предложения, место придаточного определительного в сложноподчинённом предложении; построение сложноподчинённого предложения с придаточным изъяснительным, присоединённым к главной части союзом чтобы, союзными словами какой, который.

Типичные грамматические ошибки при построении сложноподчинённых предложений.

Сложноподчинённые предложения с несколькими придаточными. Однородное, неоднородное и последовательное подчинение придаточных частей.

Правила постановки знаков препинания в сложноподчинённых предложениях.

Синтаксический и пунктуационный анализ сложноподчинённых предложений.

19.10.5.4. Бессоюзное сложное предложение.

Понятие о бессоюзном сложном предложении.

Смысловые отношения между частями бессоюзного сложного предложения. Виды бессоюзных сложных предложений. Употребление бессоюзных сложных предложений в речи. Грамматическая синонимия бессоюзных сложных предложений и союзных сложных предложений.

Бессоюзные сложные предложения со значением перечисления. Запятая и точка с запятой в бессоюзном сложном предложении.

Бессоюзные сложные предложения со значением причины, пояснения, дополнения. Двоеточие в бессоюзном сложном предложении.

Бессоюзные сложные предложения со значением противопоставления, времени, условия и следствия, сравнения. Тире в бессоюзном сложном предложении.

Синтаксический и пунктуационный анализ бессоюзных сложных предложений.

19.10.5.5. Сложные предложения с разными видами союзной и бессоюзной связи.

Типы сложных предложений с разными видами связи.

Синтаксический и пунктуационный анализ сложных предложений с разными видами союзной и бессоюзной связи.

19.10.5.6. Прямая и косвенная речь.

Прямая и косвенная речь. Синонимия предложений с прямой и косвенной речью.

Цитирование. Способы включения цитат в высказывание.

Нормы построения предложений с прямой и косвенной речью; правила постановки знаков препинания в предложениях с косвенной речью, с прямой речью, при цитировании.

Применение знаний по синтаксису и пунктуации в практике правописания.

19.11. Планируемые результаты освоения программы по русскому языку на уровне основного общего образования.

19.11.1. Личностные результаты освоения программы по русскому языку на уровне основного общего образования достигаются в единстве учебной и воспитательной деятельности в соответствии с традиционными российскими социокультурными и духовно-нравственными ценностями, принятыми в обществе правилами и нормами поведения и способствуют процессам самопознания, самовоспитания и саморазвития, формирования внутренней позиции личности.

19.11.2. В результате изучения русского языка на уровне основного общего образования у обучающегося будут сформированы следующие личностные результаты:

1) гражданского воспитания:

готовность к выполнению обязанностей гражданина и реализации его прав, уважение прав, свобод и законных интересов других людей, активное участие в жизни семьи, образовательной организации, местного сообщества, родного края, страны, в том числе в сопоставлении с ситуациями, отражёнными в литературных произведениях, написанных на русском языке; неприятие любых форм экстремизма, дискриминации; понимание роли различных социальных институтов в жизни человека;

представление об основных правах, свободах и обязанностях гражданина, социальных нормах и правилах межличностных отношений в поликультурном и многоконфессиональном обществе, формируемое в том числе на основе примеров из литературных произведений, написанных на русском языке; готовность к разнообразной совместной деятельности, стремление к взаимопониманию и взаимопомощи, активное участие в самоуправлении в образовательной организации; готовность к участию в гуманитарной деятельности (помощь людям, нуждающимся в ней; волонтерство);

2) патриотического воспитания:

осознание российской гражданской идентичности в поликультурном и многоконфессиональном обществе, понимание роли русского языка как государственного языка Российской Федерации и языка межнационального общения народов России, проявление интереса к познанию русского языка, к истории и культуре Российской Федерации, культуре своего края, народов России, ценностное отношение к русскому языку, к достижениям своей Родины – России, к науке, искусству, боевым подвигам и трудовым достижениям народа, в том числе отражённым в художественных произведениях, уважение к символам России, государственным праздникам, историческому и природному наследию и памятникам, традициям разных народов, проживающих в родной стране;

3) духовно-нравственного воспитания:

ориентация на моральные ценности и нормы в ситуациях нравственного выбора, готовность оценивать своё поведение, в том числе речевое, и поступки, а также поведение и поступки других людей с позиции

нравственных и правовых норм с учётом осознания последствий поступков; активное неприятие асоциальных поступков, свобода и ответственность личности в условиях индивидуального и общественного пространства;

4) эстетического воспитания:

восприимчивость к разным видам искусства, традициям и творчеству своего и других народов, понимание эмоционального воздействия искусства, осознание важности художественной культуры как средства коммуникации и самовыражения;

осознание важности русского языка как средства коммуникации и самовыражения; понимание ценности отечественного и мирового искусства, роли этнических культурных традиций и народного творчества, стремление к самовыражению в разных видах искусства;

5) физического воспитания, формирования культуры здоровья и эмоционального благополучия:

осознание ценности жизни с использованием собственного жизненного и читательского опыта, ответственного отношения к своему здоровью и установки на здоровый образ жизни (здоровое питание, соблюдение гигиенических правил, рациональный режим занятий и отдыха, регулярная физическая активность);

осознание последствий и неприятие вредных привычек (употребление алкоголя, наркотиков, курение) и иных форм вреда для физического и психического здоровья, соблюдение правил безопасности, в том числе навыки безопасного поведения в информационно-коммуникационной сети «Интернет» (далее – Интернет) в образовательном процессе;

способность адаптироваться к стрессовым ситуациям и меняющимся социальным, информационным и природным условиям, в том числе осмысляя собственный опыт и выстраивая дальнейшие цели;

умение принимать себя и других, не осуждая;

умение осознавать своё эмоциональное состояние и эмоциональное состояние других, использовать языковые средства для выражения своего состояния, в том числе опираясь на примеры из литературных произведений, написанных на русском языке, сформированность навыков рефлексии, признание своего права на ошибку и такого же права другого человека;

б) трудового воспитания:

установка на активное участие в решении практических задач (в рамках семьи, общеобразовательной организации, населенного пункта, родного края) технологической и социальной направленности, способность инициировать, планировать и самостоятельно выполнять такого рода деятельность;

интерес к практическому изучению профессий и труда различного рода, в том числе на основе применения изучаемого предметного знания и ознакомления с деятельностью филологов, журналистов, писателей, уважение к труду и результатам трудовой деятельности, осознанный выбор и построение индивидуальной траектории образования и жизненных планов с учётом личных и общественных интересов и потребностей;

умение рассказать о своих планах на будущее;

7) экологического воспитания:

ориентация на применение знаний из области социальных и естественных наук для решения задач в области окружающей среды, планирования поступков и оценки их возможных последствий для окружающей среды, умение точно, логично выражать свою точку зрения на экологические проблемы;

повышение уровня экологической культуры, осознание глобального характера экологических проблем и путей их решения, активное неприятие действий, приносящих вред окружающей среде, в том числе сформированное при знакомстве с литературными произведениями, поднимающими экологические проблемы, осознание своей роли как гражданина и потребителя в условиях взаимосвязи природной, технологической и социальной сред, готовность к участию в практической деятельности экологической направленности;

8) ценности научного познания:

ориентация в деятельности на современную систему научных представлений об основных закономерностях развития человека, природы и общества, взаимосвязях человека с природной и социальной средой, закономерностях развития языка, овладение языковой и читательской культурой, навыками чтения как средства познания мира, овладение основными навыками исследовательской деятельности, установка на осмысление опыта, наблюдений, поступков и стремление совершенствовать пути достижения индивидуального и коллективного благополучия;

9) адаптации обучающегося к изменяющимся условиям социальной и природной среды:

освоение обучающимися социального опыта, основных социальных ролей, норм и правил общественного поведения, форм социальной жизни в группах и сообществах, включая семью, группы, сформированные по профессиональной деятельности, а также в рамках социального взаимодействия с людьми из другой культурной среды;

потребность во взаимодействии в условиях неопределённости, открытость опыту и знаниям других, потребность в действии в условиях неопределённости, в повышении уровня своей компетентности через практическую деятельность, в том числе умение учиться у других людей, получать в совместной деятельности новые знания, навыки и компетенции из опыта других, необходимость в формировании новых знаний, умений связывать образы, формулировать идеи, понятия, гипотезы об объектах и явлениях, в том числе ранее неизвестных, осознание дефицита собственных знаний и компетенций, планирование своего развития, умение оперировать основными понятиями, терминами и представлениями в области концепции устойчивого развития, анализировать и выявлять взаимосвязь природы, общества и экономики, оценивать свои действия с учётом влияния на окружающую среду, достижения целей и преодоления вызовов, возможных глобальных последствий;

способность осознавать стрессовую ситуацию, оценивать происходящие

изменения и их последствия, опираясь на жизненный, речевой и читательский опыт, воспринимать стрессовую ситуацию как вызов, требующий контрмер; оценивать ситуацию стресса, корректировать принимаемые решения и действия; формулировать и оценивать риски и последствия, формировать опыт, находить позитивное в сложившейся ситуации, быть готовым действовать в отсутствие гарантий успеха.

19.11.3. В результате изучения русского языка на уровне основного общего образования у обучающегося будут сформированы следующие метапредметные результаты: познавательные универсальные учебные действия, коммуникативные универсальные учебные действия, регулятивные универсальные учебные действия, совместная деятельность.

19.11.3.1. У обучающегося будут сформированы следующие базовые логические действия как часть познавательных универсальных учебных действий:

выявлять и характеризовать существенные признаки языковых единиц, языковых явлений и процессов;

устанавливать существенный признак классификации языковых единиц (явлений), основания для обобщения и сравнения, критерии проводимого анализа, классифицировать языковые единицы по существенному признаку;

выявлять закономерности и противоречия в рассматриваемых фактах, данных и наблюдениях, предлагать критерии для выявления закономерностей и противоречий;

выявлять дефицит информации текста, необходимой для решения поставленной учебной задачи;

выявлять причинно-следственные связи при изучении языковых процессов, проводить выводы с использованием дедуктивных и индуктивных умозаключений, умозаключений по аналогии, формулировать гипотезы о взаимосвязях;

самостоятельно выбирать способ решения учебной задачи при работе с разными типами текстов, разными единицами языка, сравнивая варианты решения и выбирая оптимальный вариант с учётом самостоятельно выделенных критериев.

19.11.3.2. У обучающегося будут сформированы следующие базовые исследовательские действия как часть познавательных универсальных учебных действий:

использовать вопросы как исследовательский инструмент познания в языковом образовании;

формулировать вопросы, фиксирующие несоответствие между реальным и желательным состоянием ситуации, и самостоятельно устанавливать искомое и данное;

формировать гипотезу об истинности собственных суждений и суждений других, аргументировать свою позицию, мнение;

составлять алгоритм действий и использовать его для решения учебных задач;

проводить по самостоятельно составленному плану небольшое

исследование по установлению особенностей языковых единиц, процессов, причинно-следственных связей и зависимостей объектов между собой;

оценивать на применимость и достоверность информацию, полученную в ходе лингвистического исследования (эксперимента);

самостоятельно формулировать обобщения и выводы по результатам проведённого наблюдения, исследования, владеть инструментами оценки достоверности полученных выводов и обобщений;

прогнозировать возможное дальнейшее развитие процессов, событий и их последствия в аналогичных или сходных ситуациях, а также выдвигать предположения об их развитии в новых условиях и контекстах.

19.11.3.3. У обучающегося будут сформированы умения работать с информацией как часть познавательных универсальных учебных действий:

применять различные методы, инструменты и запросы при поиске и отборе информации с учётом предложенной учебной задачи и заданных критериев;

выбирать, анализировать, интерпретировать, обобщать и систематизировать информацию, представленную в текстах, таблицах, схемах;

использовать различные виды аудирования и чтения для оценки текста с точки зрения достоверности и применимости содержащейся в нём информации и усвоения необходимой информации с целью решения учебных задач;

использовать смысловое чтение для извлечения, обобщения и систематизации информации из одного или нескольких источников с учётом поставленных целей;

находить сходные аргументы (подтверждающие или опровергающие одну и ту же идею, версию) в различных информационных источниках;

самостоятельно выбирать оптимальную форму представления информации (текст, презентация, таблица, схема) и иллюстрировать решаемые задачи несложными схемами, диаграммами, иной графикой и их комбинациями в зависимости от коммуникативной установки;

оценивать надёжность информации по критериям, предложенным учителем или сформулированным самостоятельно;

эффективно запоминать и систематизировать информацию.

19.11.3.4. У обучающегося будут сформированы умения общения как часть коммуникативных универсальных учебных действий:

воспринимать и формулировать суждения, выражать эмоции в соответствии с условиями и целями общения; выражать себя (свою точку зрения) в диалогах и дискуссиях, в устной монологической речи и в письменных текстах;

распознавать невербальные средства общения, понимать значение социальных знаков;

знать и распознавать предпосылки конфликтных ситуаций и смягчать конфликты, вести переговоры;

понимать намерения других, проявлять уважительное отношение к

собеседнику и в корректной форме формулировать свои возражения;

в ходе диалога (дискуссии) задавать вопросы по существу обсуждаемой темы и высказывать идеи, нацеленные на решение задачи и поддержание благожелательности общения;

сопоставлять свои суждения с суждениями других участников диалога, обнаруживать различие и сходство позиций;

публично представлять результаты проведённого языкового анализа, выполненного лингвистического эксперимента, исследования, проекта;

самостоятельно выбирать формат выступления с учётом цели презентации и особенностей аудитории и в соответствии с ним составлять устные и письменные тексты с использованием иллюстративного материала.

19.11.3.5. У обучающегося будут сформированы умения самоорганизации как части регулятивных универсальных учебных действий:

выявлять проблемы для решения в учебных и жизненных ситуациях;

ориентироваться в различных подходах к принятию решений (индивидуальное, принятие решения в группе, принятие решения группой);

самостоятельно составлять алгоритм решения задачи (или его часть), выбирать способ решения учебной задачи с учётом имеющихся ресурсов и собственных возможностей, аргументировать предлагаемые варианты решений;

самостоятельно составлять план действий, вносить необходимые коррективы в ходе его реализации;

проводить выбор и брать ответственность за решение.

19.11.3.6. У обучающегося будут сформированы умения самоконтроля, эмоционального интеллекта как части регулятивных универсальных учебных действий:

владеть разными способами самоконтроля (в том числе речевого), самомотивации и рефлексии;

давать оценку учебной ситуации и предлагать план её изменения;

предвидеть трудности, которые могут возникнуть при решении учебной задачи, и адаптировать решение к меняющимся обстоятельствам;

объяснять причины достижения (недостижения) результата деятельности; понимать причины коммуникативных неудач и предупреждать их, давать оценку приобретённому речевому опыту и корректировать собственную речь с учётом целей и условий общения; оценивать соответствие результата цели и условиям общения;

развивать способность управлять собственными эмоциями и эмоциями других;

выявлять и анализировать причины эмоций; понимать мотивы и намерения другого человека, анализируя речевую ситуацию; регулировать способ выражения собственных эмоций;

осознанно относиться к другому человеку и его мнению;

признавать своё и чужое право на ошибку;

принимать себя и других, не осуждая;

проявлять открытость;

осознавать невозможность контролировать всё вокруг.

19.11.3.7. У обучающегося будут сформированы умения совместной деятельности:

понимать и использовать преимущества командной и индивидуальной работы при решении конкретной проблемы, обосновывать необходимость применения групповых форм взаимодействия при решении поставленной задачи;

принимать цель совместной деятельности, коллективно строить действия по её достижению: распределять роли, договариваться, обсуждать процесс и результат совместной работы;

обобщать мнения нескольких человек, проявлять готовность руководить, выполнять поручения, подчиняться;

планировать организацию совместной работы, определять свою роль (с учётом предпочтений и возможностей всех участников взаимодействия), распределять задачи между членами команды, участвовать в групповых формах работы (обсуждения, обмен мнениями, «мозговой штурм» и другие);

выполнять свою часть работы, достигать качественный результат по своему направлению и координировать свои действия с действиями других членов команды;

оценивать качество своего вклада в общий продукт по критериям, самостоятельно сформулированным участниками взаимодействия, сравнивать результаты с исходной задачей и вклад каждого члена команды в достижение результатов, разделять сферу ответственности и проявлять готовность к представлению отчёта перед группой.

19.11.4. К концу обучения в 5 классе обучающийся получит следующие предметные результаты по отдельным темам программы по русскому языку.

19.11.4.1. Общие сведения о языке.

Осознавать богатство и выразительность русского языка, приводить примеры, свидетельствующие об этом.

Знать основные разделы лингвистики, основные единицы языка и речи (звук, морфема, слово, словосочетание, предложение).

19.11.4.2. Язык и речь.

Характеризовать различия между устной и письменной речью, диалогом и монологом, учитывать особенности видов речевой деятельности при решении практико-ориентированных учебных задач и в повседневной жизни.

Создавать устные монологические высказывания объёмом не менее 5 предложений на основе жизненных наблюдений, чтения научно-учебной, художественной и научно-популярной литературы.

Участвовать в диалоге на лингвистические темы (в рамках изученного) и в диалоге и (или) полилоге на основе жизненных наблюдений объёмом не менее 3 реплик.

Владеть различными видами аудирования: выборочным, ознакомительным, детальным – научно-учебных и художественных текстов различных функционально-смысловых типов речи.

Владеть различными видами чтения: просмотровым, ознакомительным,

изучающим, поисковым.

Устно пересказывать прочитанный или прослушанный текст объёмом не менее 100 слов.

Понимать содержание прослушанных и прочитанных научно-учебных и художественных текстов различных функционально-смысловых типов речи объёмом не менее 150 слов: устно и письменно формулировать тему и главную мысль текста, формулировать вопросы по содержанию текста и отвечать на них, подробно и сжато передавать в письменной форме содержание исходного текста (для подробного изложения объём исходного текста должен составлять не менее 100 слов; для сжатого изложения – не менее 110 слов).

Осуществлять выбор языковых средств для создания высказывания в соответствии с целью, темой и коммуникативным замыслом.

Соблюдать при письме нормы современного русского литературного языка, в том числе во время списывания текста объёмом 90–100 слов, словарного диктанта объёмом 15–20 слов; диктанта на основе связного текста объёмом 90–100 слов, составленного с учётом ранее изученных правил правописания (в том числе содержащего изученные в течение первого года обучения орфограммы, пунктограммы и слова с непроверяемыми написаниями), пользоваться разными видами лексических словарей; соблюдать в устной речи и при письме правила речевого этикета.

19.11.4.3. Текст.

Распознавать основные признаки текста, делить текст на композиционно-смысловые части (абзацы); распознавать средства связи предложений и частей текста (формы слова, однокоренные слова, синонимы, антонимы, личные местоимения, повтор слова), применять эти знания при создании собственного текста (устного и письменного).

Проводить смысловый анализ текста, его композиционных особенностей, определять количество микротем и абзацев.

Характеризовать текст с точки зрения его соответствия основным признакам (наличие темы, главной мысли, грамматической связи предложений, цельности и относительной законченности), с точки зрения его принадлежности к функционально-смысловому типу речи.

Использовать знание основных признаков текста, особенностей функционально-смысловых типов речи, функциональных разновидностей языка в практике создания текста (в рамках изученного).

Применять знание основных признаков текста (повествование) в практике его создания.

Создавать тексты-повествования с использованием жизненного и читательского опыта; тексты с использованием сюжетной картины (в том числе сочинения-миниатюры объёмом 3 и более предложений, сочинения объёмом не менее 70 слов).

Восстанавливать деформированный текст, осуществлять корректировку восстановленного текста с использованием образца.

Владеть умениями информационной переработки прослушанного и прочитанного научно-учебного, художественного и научно-популярного

текстов: составлять план (простой, сложный) с целью дальнейшего воспроизведения содержания текста в устной и письменной форме, передавать содержание текста, в том числе с изменением лица рассказчика, извлекать информацию из различных источников, в том числе из лингвистических словарей и справочной литературы, и использовать её в учебной деятельности.

Представлять сообщение на заданную тему в виде презентации. Редактировать собственные (созданные другими обучающимися) тексты с целью совершенствования их содержания (проверка фактического материала, начальный логический анализ текста – целостность, связность, информативность).

19.11.4.4. Функциональные разновидности языка.

Иметь общее представление об особенностях разговорной речи, функциональных стилей, языка художественной литературы.

19.11.4.5. Система языка.

19.11.4.6. Фонетика. Графика. Орфоэпия.

Характеризовать звуки; понимать различие между звуком и буквой, характеризовать систему звуков.

Проводить фонетический анализ слов.

Использовать знания по фонетике, графике и орфоэпии в практике произношения и правописания слов.

19.11.4.7. Орфография.

Оперировать понятием «орфограмма» и различать буквенные и небуквенные орфограммы при проведении орфографического анализа слова.

Распознавать изученные орфограммы.

Применять знания по орфографии в практике правописания (в том числе применять знание о правописании разделительных ь и ъ).

19.11.4.8. Лексикология.

Объяснять лексическое значение слова разными способами (подбор однокоренных слов; подбор синонимов и антонимов, определение значения слова по контексту, с помощью толкового словаря).

Распознавать однозначные и многозначные слова, различать прямое и переносное значения слова.

Распознавать синонимы, антонимы, омонимы; различать многозначные слова и омонимы, правильно употреблять слова-паронимы.

Характеризовать тематические группы слов, родовые и видовые понятия.

Проводить лексический анализ слов (в рамках изученного).

Пользоваться лексическими словарями (толковым словарём, словарями синонимов, антонимов, омонимов, паронимов).

19.11.4.9. Морфемика. Орфография.

Характеризовать морфему как минимальную значимую единицу языка.

Распознавать морфемы в слове (корень, приставку, суффикс, окончание), выделять основу слова.

Находить чередование звуков в морфемах (в том числе чередование гласных с нулём звука).

Проводить морфемный анализ слов.

Применять знания по морфемике при выполнении языкового анализа различных видов и в практике правописания неизменяемых приставок и приставок на -з (-с); ы – и после приставок, корней с безударными проверяемыми, непроверяемыми, чередующимися гласными (в рамках изученного), корней с проверяемыми, непроверяемыми, непроизносимыми согласными (в рамках изученного), ё – о после шипящих в корне слова, ы – и после ц.

Проводить орфографический анализ слов (в рамках изученного).

Уместно использовать слова с суффиксами оценки в собственной речи.

19.11.4.10. Морфология. Культура речи. Орфография.

Применять знания о частях речи как лексико-грамматических разрядах слов, о грамматическом значении слова, о системе частей речи в русском языке для решения практико-ориентированных учебных задач.

Распознавать имена существительные, имена прилагательные, глаголы.

Проводить морфологический анализ имён существительных, частичный морфологический анализ имён прилагательных, глаголов.

Проводить орфографический анализ имён существительных, имён прилагательных, глаголов (в рамках изученного).

Применять знания по морфологии при выполнении языкового анализа различных видов и в речевой практике.

19.11.4.11. Имя существительное.

Определять общее грамматическое значение, морфологические признаки и синтаксические функции имени существительного, объяснять его роль в речи.

Определять лексико-грамматические разряды имён существительных.

Различать типы склонения имён существительных, выявлять разносклоняемые и несклоняемые имена существительные.

Проводить морфологический анализ имён существительных.

Соблюдать нормы словоизменения, произношения имён существительных, постановки в них ударения (в рамках изученного), употребления (неупотребления) ь на конце имён существительных после шипящих; слитное и раздельное написание не с именами существительными; правописание собственных имён существительных.

Соблюдать правила правописания имён существительных: безударных окончаний, о – е (ё) после шипящих и ц в суффиксах и окончаниях, суффиксов -чик- – -щик-, -ек- – -ик- (-чик-), корней с чередованием а (о): -лаг- – -лож-; -раст- – -рац- – -рос-, -гар- – -гор-, -зар- – -зор-, -клан- – -клон-, -скак- – -скоч-, употребления (неупотребления) ь на конце имён существительных после шипящих; слитное и раздельное написание не с именами существительными; правописание собственных имён существительных.

19.11.4.12. Имя прилагательное.

Определять общее грамматическое значение, морфологические признаки и синтаксические функции имени прилагательного, объяснять его роль в речи; различать полную и краткую формы имён прилагательных.

Проводить частичный морфологический анализ имён прилагательных (в рамках изученного).

Соблюдать нормы словоизменения, произношения имён прилагательных, постановки в них ударения (в рамках изученного).

Соблюдать правила правописания имён прилагательных: безударных окончаний, о – е после шипящих и ц в суффиксах и окончаниях; кратких форм имён прилагательных с основой на шипящие; правила слитного и раздельного написания не с именами прилагательными.

19.11.4.13. Глагол.

Определять общее грамматическое значение, морфологические признаки и синтаксические функции глагола; объяснять его роль в словосочетании и предложении, а также в речи.

Различать глаголы совершенного и несовершенного вида, возвратные и невозвратные.

Называть грамматические свойства инфинитива (неопределённой формы) глагола, выделять его основу, выделять основу настоящего (будущего простого) времени глагола.

Определять спряжение глагола, спрягать глаголы.

Проводить частичный морфологический анализ глаголов (в рамках изученного).

Соблюдать нормы словоизменения глаголов, постановки ударения в глагольных формах (в рамках изученного).

Соблюдать правила правописания глаголов: корней с чередованием е (и), использования ь после шипящих как показателя грамматической формы в инфинитиве, в форме 2-го лица единственного числа, -тся и -ться в глаголах; суффиксов -ова- – -ева-, -ыва- – -ива-, личных окончаний глагола, гласной перед суффиксом -л- в формах прошедшего времени глагола, слитного и раздельного написания не с глаголами.

19.11.4.14. Синтаксис. Культура речи. Пунктуация.

Распознавать единицы синтаксиса (словосочетание и предложение); проводить синтаксический анализ словосочетаний и простых предложений, проводить пунктуационный анализ простых осложнённых и сложных предложений (в рамках изученного), применять знания по синтаксису и пунктуации при выполнении языкового анализа различных видов и в речевой практике.

Распознавать словосочетания по морфологическим свойствам главного слова (именные, глагольные, наречные), простые неосложнённые предложения; простые предложения, осложнённые однородными членами, включая предложения с обобщающим словом при однородных членах, обращением, распознавать предложения по цели высказывания (повествовательные, побудительные, вопросительные), эмоциональной окраске (восклицательные и невосклицательные), количеству грамматических основ (простые и сложные), наличию второстепенных членов (распространённые и нераспространённые), определять главные (грамматическую основу) и второстепенные члены предложения, способы выражения подлежащего (именем существительным или местоимением в именительном падеже, сочетанием имени существительного в форме

именительного падежа с существительным или местоимением в форме творительного падежа с предлогом, сочетанием имени числительного в форме именительного падежа с существительным в форме родительного падежа) и сказуемого (глаголом, именем существительным, именем прилагательным), типичные средства выражения второстепенных членов предложения (в рамках изученного).

Соблюдать при письме пунктуационные правила при постановке тире между подлежащим и сказуемым, выборе знаков препинания в предложениях с однородными членами, связанными бессоюзной связью, одиночным союзом и, союзами а, но, однако, зато, да (в значении и), да (в значении но); с обобщающим словом при однородных членах; с обращением, в предложениях с прямой речью, в сложных предложениях, состоящих из частей, связанных бессоюзной связью и союзами и, но, а, однако, зато, да; оформлять при письме диалог.

Проводить пунктуационный анализ предложения (в рамках изученного).

19.11.5. К концу обучения в 6 классе обучающийся получит следующие предметные результаты по отдельным темам программы по русскому языку:

19.11.5.1. Общие сведения о языке.

Характеризовать функции русского языка как государственного языка Российской Федерации и языка межнационального общения, приводить примеры использования русского языка как государственного языка Российской Федерации и как языка межнационального общения (в рамках изученного).

Иметь представление о русском литературном языке.

19.11.5.2. Язык и речь.

Создавать устные монологические высказывания объёмом не менее 6 предложений на основе жизненных наблюдений, чтения научно-учебной, художественной и научно-популярной литературы (монолог-описание, монолог-повествование, монолог-рассуждение), выступать с сообщением на лингвистическую тему.

Участвовать в диалоге (побуждение к действию, обмен мнениями) объёмом не менее 4 реплик.

Владеть различными видами аудирования: выборочным, ознакомительным, детальным научно-учебных и художественных текстов различных функционально-смысловых типов речи.

Владеть различными видами чтения: просмотровым, ознакомительным, изучающим, поисковым.

Устно пересказывать прочитанный или прослушанный текст объёмом не менее 110 слов.

Понимать содержание прослушанных и прочитанных научно-учебных и художественных текстов различных функционально-смысловых типов речи объёмом не менее 180 слов: устно и письменно формулировать тему и главную мысль текста, вопросы по содержанию текста и отвечать на них, подробно и сжато передавать в устной и письменной форме содержание прочитанных научно-учебных и художественных текстов различных функционально-

смысловых типов речи (для подробного изложения объём исходного текста должен составлять не менее 160 слов; для сжатого изложения – не менее 165 слов).

Осуществлять выбор лексических средств в соответствии с речевой ситуацией; пользоваться словарями иностранных слов, устаревших слов, оценивать свою и чужую речь с точки зрения точного, уместного и выразительного словоупотребления; использовать толковые словари.

Соблюдать в устной речи и при письме нормы современного русского литературного языка, в том числе во время списывания текста объёмом 100-110 слов, словарного диктанта объёмом 20-25 слов, диктанта на основе связного текста объёмом 100-110 слов, составленного с учётом ранее изученных правил правописания (в том числе содержащего изученные в течение второго года обучения орфограммы, пунктограммы и слова с непроверяемыми написаниями), соблюдать в устной речи и при письме правила речевого этикета.

19.11.5.3. Текст.

Анализировать текст с точки зрения его соответствия основным признакам, с точки зрения его принадлежности к функционально-смысловому типу речи.

Характеризовать тексты различных функционально-смысловых типов речи; характеризовать особенности описания как типа речи (описание внешности человека, помещения, природы, местности, действий).

Выявлять средства связи предложений в тексте, в том числе притяжательные и указательные местоимения, видо-временную соотнесённость глагольных форм.

Применять знания о функционально-смысловых типах речи при выполнении анализа различных видов и в речевой практике, использовать знание основных признаков текста в практике создания собственного текста.

Проводить смысловой анализ текста, его композиционных особенностей, определять количество микротем и абзацев.

Создавать тексты различных функционально-смысловых типов речи (повествование, описание внешности человека, помещения, природы, местности, действий) с использованием жизненного и читательского опыта, произведений искусства (в том числе сочинения-миниатюры объёмом 5 и более предложений; сочинения объёмом не менее 100 слов с учётом функциональной разновидности и жанра сочинения, характера темы).

Работать с текстом: составлять план прочитанного текста (простой, сложный; назывной, вопросный) с целью дальнейшего воспроизведения содержания текста в устной и письменной форме, выделять главную и второстепенную информацию в прослушанном и прочитанном тексте, извлекать информацию из различных источников, в том числе из лингвистических словарей и справочной литературы, и использовать её в учебной деятельности.

Представлять сообщение на заданную тему в виде презентации. Представлять содержание прослушанного или прочитанного научно-учебного

текста в виде таблицы, схемы; представлять содержание таблицы, схемы в виде текста.

Редактировать собственные тексты с использованием знаний норм современного русского литературного языка.

19.11.5.4. Функциональные разновидности языка.

Характеризовать особенности официально-делового стиля речи, научного стиля речи, перечислять требования к составлению словарной статьи и научного сообщения, анализировать тексты разных функциональных разновидностей языка и жанров (рассказ; заявление, расписка; словарная статья, научное сообщение).

Применять знания об официально-деловом и научном стиле при выполнении языкового анализа различных видов и в речевой практике.

19.11.5.5. Система языка.

19.11.5.6. Лексикология. Культура речи.

Различать слова с точки зрения их происхождения: исконно русские и заимствованные слова, различать слова с точки зрения их принадлежности к активному или пассивному запасу: неологизмы, устаревшие слова (историзмы и архаизмы), различать слова с точки зрения сферы их употребления: общеупотребительные слова и слова ограниченной сферы употребления (диалектизмы, термины, профессионализмы, жаргонизмы), определять стилистическую окраску слова. Проводить лексический анализ слов.

Распознавать эпитеты, метафоры, олицетворения, понимать их основное коммуникативное назначение в художественном тексте и использовать в речи с целью повышения её богатства и выразительности.

Распознавать в тексте фразеологизмы, определять их значения; характеризовать ситуацию употребления фразеологизма.

Осуществлять выбор лексических средств в соответствии с речевой ситуацией, пользоваться словарями иностранных слов, устаревших слов, оценивать свою и чужую речь с точки зрения точного, уместного и выразительного словоупотребления; использовать толковые словари.

19.11.5.7. Словообразование. Культура речи. Орфография.

Распознавать формообразующие и словообразующие морфемы в слове; выделять производящую основу.

Определять способы словообразования (приставочный, суффиксальный, приставочно-суффиксальный, бессуффиксный, сложение, переход из одной части речи в другую), проводить морфемный и словообразовательный анализ слов, применять знания по морфемике и словообразованию при выполнении языкового анализа различных видов.

Соблюдать нормы словообразования имён прилагательных. Распознавать изученные орфограммы; проводить орфографический анализ слов, применять знания по орфографии в практике правописания.

Соблюдать правила правописания сложных и сложносокращённых слов, правила правописания корня -кас- – -кос- с чередованием а (о), гласных в приставках пре- и при-.

19.11.5.8. Морфология. Культура речи. Орфография.

Характеризовать особенности словообразования имён существительных.

Соблюдать правила слитного и дефисного написания пол- и полу- со словами.

Соблюдать нормы произношения, постановки ударения (в рамках изученного), словоизменения имён существительных.

Различать качественные, относительные и притяжательные имена прилагательные, степени сравнения качественных имён прилагательных.

Соблюдать нормы словообразования имён прилагательных, нормы произношения имён прилагательных, нормы ударения (в рамках изученного); соблюдать правила правописания н и nn в именах прилагательных, суффиксов -к- и -ск- имён прилагательных, сложных имён прилагательных.

Распознавать числительные; определять общее грамматическое значение имени числительного; различать разряды имён числительных по значению, по строению.

Склонять числительные и характеризовать особенности склонения, словообразования и синтаксических функций числительных; характеризовать роль имён числительных в речи.

Правильно употреблять собирательные имена числительные, соблюдать правила правописания имён числительных, в том числе написание ь в именах числительных, написание двойных согласных; слитное, раздельное, дефисное написание числительных, правила правописания окончаний числительных.

Распознавать местоимения; определять общее грамматическое значение; различать разряды местоимений, склонять местоимения; характеризовать особенности их склонения, словообразования, синтаксических функций, роли в речи.

Правильно употреблять местоимения в соответствии с требованиями русского речевого этикета, в том числе местоимения 3-го лица в соответствии со смыслом предшествующего текста (устранение двусмысленности, неточности); соблюдать правила правописания местоимений с не и ни, слитного, раздельного и дефисного написания местоимений.

Распознавать переходные и непереходные глаголы, разноспрягаемые глаголы; определять наклонение глагола, значение глаголов в изъявительном, условном и повелительном наклонении; различать безличные и личные глаголы, использовать личные глаголы в безличном значении.

Соблюдать правила правописания ь в формах глагола повелительного наклонения.

Проводить морфологический анализ имён прилагательных, имён числительных, местоимений, глаголов; применять знания по морфологии при выполнении языкового анализа различных видов и в речевой практике.

Проводить фонетический анализ слов; использовать знания по фонетике и графике в практике произношения и правописания слов.

Распознавать изученные орфограммы, проводить орфографический анализ слов, применять знания по орфографии в практике правописания.

Проводить синтаксический анализ словосочетаний, синтаксический и

пунктуационный анализ предложений (в рамках изученного), применять знания по синтаксису и пунктуации при выполнении языкового анализа различных видов и в речевой практике.

19.11.6. К концу обучения в 7 классе обучающийся получит следующие предметные результаты по отдельным темам программы по русскому языку:

19.11.6.1. Общие сведения о языке.

Иметь представление о языке как развивающемся явлении. Осознавать взаимосвязь языка, культуры и истории народа (приводить примеры).

19.11.6.2. Язык и речь.

Создавать устные монологические высказывания объёмом не менее 7 предложений на основе наблюдений, личных впечатлений, чтения научно-учебной, художественной и научно-популярной литературы (монолог-описание, монолог-рассуждение, монолог-повествование), выступать с научным сообщением.

Участвовать в диалоге на лингвистические темы (в рамках изученного) и темы на основе жизненных наблюдений объёмом не менее 5 реплик.

Владеть различными видами диалога: диалог – запрос информации, диалог – сообщение информации.

Владеть различными видами аудирования (выборочное, ознакомительное, детальное) публицистических текстов различных функционально-смысловых типов речи.

Владеть различными видами чтения: просмотровым, ознакомительным, изучающим, поисковым.

Устно пересказывать прослушанный или прочитанный текст объёмом не менее 120 слов.

Понимать содержание прослушанных и прочитанных публицистических текстов (рассуждение-доказательство, рассуждение-объяснение, рассуждение-размышление) объёмом не менее 230 слов: устно и письменно формулировать тему и главную мысль текста, формулировать вопросы по содержанию текста и отвечать на них, подробно, сжато и выборочно передавать в устной и письменной форме содержание прослушанных публицистических текстов (для подробного изложения объём исходного текста должен составлять не менее 180 слов, для сжатого и выборочного изложения – не менее 200 слов).

Осуществлять выбор языковых средств для создания высказывания в соответствии с целью, темой и коммуникативным замыслом.

Соблюдать в устной речи и при письме нормы современного русского литературного языка, в том числе во время списывания текста объёмом 110–120 слов, словарного диктанта объёмом 25–30 слов, диктанта на основе связного текста объёмом 110–120 слов, составленного с учётом ранее изученных правил правописания (в том числе содержащего изученные в течение третьего года обучения орфограммы, пунктограммы и слова с непроверяемыми написаниями), соблюдать при письме правила речевого этикета.

19.11.6.3. Текст.

Анализировать текст с точки зрения его соответствия основным признакам; выявлять его структуру, особенности абзацного членения, языковые средства выразительности в тексте: фонетические (звукопись), словообразовательные, лексические.

Проводить смысловой анализ текста, его композиционных особенностей, определять количество микротем и абзацев.

Выявлять лексические и грамматические средства связи предложений и частей текста.

Создавать тексты различных функционально-смысловых типов речи с использованием жизненного и читательского опыта, произведений искусства (в том числе сочинения-миниатюры объёмом 6 и более предложений, сочинения объёмом не менее 150 слов с учётом стиля и жанра сочинения, характера темы).

Работать с текстом: составлять план прочитанного текста (простой, сложный; назывной, вопросный, тезисный) с целью дальнейшего воспроизведения содержания текста в устной и письменной форме, выделять главную и второстепенную информацию в тексте, передавать содержание текста с изменением лица рассказчика, использовать способы информационной переработки текста, извлекать информацию из различных источников, в том числе из лингвистических словарей и справочной литературы, и использовать её в учебной деятельности.

Представлять сообщение на заданную тему в виде презентации.

Представлять содержание научно-учебного текста в виде таблицы, схемы; представлять содержание таблицы, схемы в виде текста.

Редактировать тексты: сопоставлять исходный и отредактированный тексты, редактировать собственные тексты с целью совершенствования их содержания и формы с использованием знаний норм современного русского литературного языка.

19.11.6.4. Функциональные разновидности языка.

Характеризовать функциональные разновидности языка: разговорную речь и функциональные стили (научный, публицистический, официально-деловой), язык художественной литературы.

Характеризовать особенности публицистического стиля (в том числе сферу употребления, функции), употребления языковых средств выразительности в текстах публицистического стиля, нормы построения текстов публицистического стиля, особенности жанров (интервью, репортаж, заметка).

Создавать тексты публицистического стиля в жанре репортажа, заметки, интервью; оформлять деловые бумаги (инструкция).

Владеть нормами построения текстов публицистического стиля.

Характеризовать особенности официально-делового стиля (в том числе сферу употребления, функции, языковые особенности), особенности жанра инструкции.

Применять знания о функциональных разновидностях языка при выполнении языкового анализа различных видов и в речевой практике.

19.11.6.5. Система языка.

Распознавать изученные орфограммы; проводить орфографический анализ слов, применять знания по орфографии в практике правописания.

Использовать знания по морфемике и словообразованию при выполнении языкового анализа различных видов и в практике правописания.

Объяснять значения фразеологизмов, пословиц и поговорок, афоризмов, крылатых слов (на основе изученного), в том числе с использованием фразеологических словарей русского языка.

Распознавать метафору, олицетворение, эпитет, гиперболу, литоту; понимать их коммуникативное назначение в художественном тексте и использовать в речи как средство выразительности.

Характеризовать слово с точки зрения сферы его употребления, происхождения, активного и пассивного запаса и стилистической окраски; проводить лексический анализ слов, применять знания по лексике и фразеологии при выполнении языкового анализа различных видов и в речевой практике.

Распознавать омонимию слов разных частей речи; различать лексическую и грамматическую омонимию, понимать особенности употребления омонимов в речи.

Использовать грамматические словари и справочники в речевой практике.

19.11.6.6. Морфология. Культура речи. Орфография.

Распознавать причастия и деепричастия, наречия, служебные слова (предлоги, союзы, частицы), междометия, звукоподражательные слова и проводить их морфологический анализ: определять общее грамматическое значение, морфологические признаки, синтаксические функции.

19.11.6.7. Причастие.

Характеризовать причастие как особую форму глагола, определять признаки глагола и имени прилагательного в причастии; определять синтаксические функции причастия.

Распознавать причастия настоящего и прошедшего времени, действительные и страдательные причастия, различать и характеризовать полные и краткие формы страдательных причастий, склонять причастия.

Проводить морфологический, орфографический анализ причастий, применять это умение в речевой практике.

Составлять словосочетания с причастием в роли зависимого слова, конструировать причастные обороты.

Уместно использовать причастия в речи, различать созвучные причастия и имена прилагательные (висящий – висячий, горящий – горячий). Правильно ставить ударение в некоторых формах причастий, применять правила правописания падежных окончаний и суффиксов причастий; н и нн в причастиях и отглагольных именах прилагательных, написания гласной перед суффиксом -вш- действительных причастий прошедшего времени, перед суффиксом -нн- страдательных причастий прошедшего времени, написания не с причастиями.

Правильно расставлять знаки препинания в предложениях с причастным оборотом.

Проводить синтаксический и пунктуационный анализ предложений с причастным оборотом (в рамках изученного).

19.11.6.8. Деепричастие.

Характеризовать деепричастие как особую форму глагола.

Определять признаки глагола и наречия в деепричастии, синтаксическую функцию деепричастия.

Распознавать деепричастия совершенного и несовершенного вида.

Проводить морфологический, орфографический анализ деепричастий, применять это умение в речевой практике.

Конструировать деепричастный оборот, определять роль деепричастия в предложении.

Уместно использовать деепричастия в речи.

Правильно ставить ударение в деепричастиях.

Применять правила написания гласных в суффиксах деепричастий, правила слитного и раздельного написания не с деепричастиями.

Правильно строить предложения с одиночными деепричастиями и деепричастными оборотами.

Правильно расставлять знаки препинания в предложениях с одиночным деепричастием и деепричастным оборотом.

Проводить синтаксический и пунктуационный анализ предложений с одиночным деепричастием и деепричастным оборотом (в рамках изученного).

19.11.6.9. Наречие.

Распознавать наречия в речи, определять общее грамматическое значение наречий, различать разряды наречий по значению; характеризовать особенности словообразования наречий, их синтаксических свойств, роли в речи.

Проводить морфологический, орфографический анализ наречий (в рамках изученного), применять это умение в речевой практике.

Соблюдать нормы образования степеней сравнения наречий, произношения наречий, постановки в них ударения.

Применять правила слитного, раздельного и дефисного написания наречий, написания н и nn в наречиях на -о и -е; написания суффиксов -а и -о наречий с приставками из-, до-, с-, в-, на-, за-, употребления ь на конце наречий после шипящих, написания суффиксов наречий -о и -е после шипящих; написания е и и в приставках не- и ни- наречий; слитного и раздельного написания не с наречиями.

19.11.6.10. Слова категории состояния.

Определять общее грамматическое значение, морфологические признаки слов категории состояния, характеризовать их синтаксическую функцию и роль в речи.

19.11.6.11. Служебные части речи.

Давать общую характеристику служебных частей речи, объяснять их отличия от самостоятельных частей речи.

19.11.6.12. Предлог.

Характеризовать предлог как служебную часть речи, различать производные и непроизводные предлоги, простые и составные предлоги.

Употреблять предлоги в речи в соответствии с их значением и стилистическими особенностями, соблюдать правила правописания производных предлогов.

Соблюдать нормы употребления имён существительных и местоимений с предлогами, предлогов из – с, в – на в составе словосочетаний, правила правописания производных предлогов.

Проводить морфологический анализ предлогов, применять это умение при выполнении языкового анализа различных видов и в речевой практике.

19.11.6.13. Союз.

Характеризовать союз как служебную часть речи, различать разряды союзов по значению, по строению; объяснять роль союзов в тексте, в том числе как средств связи однородных членов предложения и частей сложного предложения.

Употреблять союзы в речи в соответствии с их значением и стилистическими особенностями, соблюдать правила правописания союзов, постановки знаков препинания в сложных союзных предложениях, постановки знаков препинания в предложениях с союзом и.

Проводить морфологический анализ союзов, применять это умение в речевой практике.

19.11.6.14. Частица.

Характеризовать частицу как служебную часть речи, различать разряды частиц по значению, по составу, объяснять роль частиц в передаче различных оттенков значения в слове и тексте, в образовании форм глагола, понимать интонационные особенности предложений с частицами.

Употреблять частицы в речи в соответствии с их значением и стилистической окраской; соблюдать правила правописания частиц.

Проводить морфологический анализ частиц, применять это умение в речевой практике.

19.11.6.15. Междометия и звукоподражательные слова.

Характеризовать междометия как особую группу слов, различать группы междометий по значению, объяснять роль междометий в речи, характеризовать особенности звукоподражательных слов и их употребление в разговорной речи, в художественной литературе.

Проводить морфологический анализ междометий, применять это умение в речевой практике.

Соблюдать пунктуационные правила оформления предложений с междометиями.

Различать грамматические омонимы.

19.11.7. К концу обучения в 8 классе обучающийся получит следующие предметные результаты по отдельным темам программы по русскому языку:

19.11.7.1. Общие сведения о языке.

Иметь представление о русском языке как одном из славянских языков.

19.11.7.2. Язык и речь.

Создавать устные монологические высказывания объёмом не менее 8 предложений на основе жизненных наблюдений, личных впечатлений, чтения научно-учебной, художественной, научно-популярной и публицистической литературы (монолог-описание, монолог-рассуждение, монолог-повествование); выступать с научным сообщением.

Участвовать в диалоге на лингвистические темы (в рамках изученного) и темы на основе жизненных наблюдений (объём не менее 6 реплик).

Владеть различными видами аудирования: выборочным, ознакомительным, детальным научно-учебных, художественных, публицистических текстов различных функционально-смысловых типов речи.

Владеть различными видами чтения: просмотровым, ознакомительным, изучающим, поисковым.

Устно пересказывать прочитанный или прослушанный текст объёмом не менее 140 слов.

Понимать содержание прослушанных и прочитанных научно-учебных, художественных, публицистических текстов различных функционально-смысловых типов речи объёмом не менее 280 слов: подробно, сжато и выборочно передавать в устной и письменной форме содержание прослушанных и прочитанных научно-учебных, художественных, публицистических текстов различных функционально-смысловых типов речи (для подробного изложения объём исходного текста должен составлять не менее 230 слов, для сжатого и выборочного изложения – не менее 260 слов).

Осуществлять выбор языковых средств для создания высказывания в соответствии с целью, темой и коммуникативным замыслом.

Соблюдать в устной речи и при письме нормы современного русского литературного языка, в том числе во время списывания текста объёмом 120-140 слов, словарного диктанта объёмом 30-35 слов, диктанта на основе связного текста объёмом 120-140 слов, составленного с учётом ранее изученных правил правописания (в том числе содержащего изученные в течение четвёртого года обучения орфограммы, пунктограммы и слова с непроверяемыми написаниями), понимать особенности использования мимики и жестов в разговорной речи, объяснять национальную обусловленность норм речевого этикета, соблюдать в устной речи и при письме правила русского речевого этикета.

19.11.7.3. Текст.

Анализировать текст с точки зрения его соответствия основным признакам: наличия темы, главной мысли, грамматической связи предложений, цельности и относительной законченности, указывать способы и средства связи предложений в тексте, анализировать текст с точки зрения его принадлежности к функционально-смысловому типу речи, анализировать языковые средства выразительности в тексте (фонетические, словообразовательные, лексические, морфологические).

Распознавать тексты разных функционально-смысловых типов речи; анализировать тексты разных функциональных разновидностей языка и

жанров, применять эти знания при выполнении языкового анализа различных видов и в речевой практике.

Создавать тексты различных функционально-смысловых типов речи с использованием жизненного и читательского опыта, тексты с использованием произведений искусства (в том числе сочинения-миниатюры объёмом 7 и более предложений, сочинения объёмом не менее 200 слов с учётом стиля и жанра сочинения, характера темы).

Работать с текстом: создавать тезисы, конспект, извлекать информацию из различных источников, в том числе из лингвистических словарей и справочной литературы, и использовать её в учебной деятельности.

Представлять сообщение на заданную тему в виде презентации.

Представлять содержание прослушанного или прочитанного научно-учебного текста в виде таблицы, схемы, представлять содержание таблицы, схемы в виде текста.

Редактировать тексты: собственные и (или) созданные другими обучающимися тексты с целью совершенствования их содержания и формы, сопоставлять исходный и отредактированный тексты.

19.11.7.4. Функциональные разновидности языка.

Характеризовать особенности официально-делового стиля (заявление, объяснительная записка, автобиография, характеристика) и научного стиля, основных жанров научного стиля (реферат, доклад на научную тему), выявлять сочетание различных функциональных разновидностей языка в тексте, средства связи предложений в тексте.

Создавать тексты официально-делового стиля (заявление, объяснительная записка, автобиография, характеристика), публицистических жанров, оформлять деловые бумаги.

Осуществлять выбор языковых средств для создания высказывания в соответствии с целью, темой и коммуникативным замыслом.

19.11.7.5. Система языка.

19.11.7.6. Синтаксис. Культура речи. Пунктуация.

Иметь представление о синтаксисе как разделе лингвистики, распознавать словосочетание и предложение как единицы синтаксиса.

Различать функции знаков препинания.

19.11.7.7. Словосочетание.

Распознавать словосочетания по морфологическим свойствам главного слова: именные, глагольные, наречные; определять типы подчинительной связи слов в словосочетании: согласование, управление, примыкание, выявлять грамматическую синонимию словосочетаний.

Применять нормы построения словосочетаний.

19.11.7.8. Предложение.

Характеризовать основные признаки предложения, средства оформления предложения в устной и письменной речи, различать функции знаков препинания.

Распознавать предложения по цели высказывания, эмоциональной окраске, характеризовать их интонационные и смысловые особенности,

языковые формы выражения побуждения в побудительных предложениях, использовать в текстах публицистического стиля риторическое восклицание, вопросно-ответную форму изложения.

Распознавать предложения по количеству грамматических основ, различать способы выражения подлежащего, виды сказуемого и способы его выражения, применять нормы построения простого предложения, использования инверсии; применять нормы согласования сказуемого с подлежащим, в том числе выраженным словосочетанием, сложносокращёнными словами, словами большинство – меньшинство, количественными сочетаниями, применять правила постановки тире между подлежащим и сказуемым.

Распознавать предложения по наличию главных и второстепенных членов, предложения полные и неполные (понимать особенности употребления неполных предложений в диалогической речи, соблюдения в устной речи интонации неполного предложения).

Различать виды второстепенных членов предложения (согласованные и несогласованные определения, приложение как особый вид определения, прямые и косвенные дополнения, виды обстоятельств).

Распознавать односоставные предложения, их грамматические признаки, морфологические средства выражения главных членов; различать виды односоставных предложений (назывное предложение, определённо-личное предложение, неопределённо-личное предложение, обобщённо-личное предложение, безличное предложение), характеризовать грамматические различия односоставных предложений и двусоставных неполных предложений, выявлять синтаксическую синонимию односоставных и двусоставных предложений; понимать особенности употребления односоставных предложений в речи; характеризовать грамматические, интонационные и пунктуационные особенности предложений со словами да, нет.

Характеризовать признаки однородных членов предложения, средства их связи (союзная и бессоюзная связь), различать однородные и неоднородные определения; находить обобщающие слова при однородных членах, понимать особенности употребления в речи сочетаний однородных членов разных типов.

Применять нормы построения предложений с однородными членами, связанными двойными союзами не только... но и, как... так и.

Применять правила постановки знаков препинания в предложениях с однородными членами, связанными попарно, с помощью повторяющихся союзов (и... и, или... или, либо... либо, ни... ни, то... то); правила постановки знаков препинания в предложениях с обобщающим словом при однородных членах.

Распознавать простые неосложнённые предложения, в том числе предложения с неоднородными определениями; простые предложения, осложнённые однородными членами, включая предложения с обобщающим словом при однородных членах, осложнённые обособленными членами,

обращением, вводными словами и предложениями, вставными конструкциями, междометиями.

Различать виды обособленных членов предложения, применять правила обособления согласованных и несогласованных определений (в том числе приложений), дополнений, обстоятельств, уточняющих членов, пояснительных и присоединительных конструкций, применять правила постановки знаков препинания в предложениях со сравнительным оборотом, правила обособления согласованных и несогласованных определений (в том числе приложений), дополнений, обстоятельств, уточняющих членов, пояснительных и присоединительных конструкций; правила постановки знаков препинания в предложениях с вводными и вставными конструкциями, обращениями и междометиями.

Различать группы вводных слов по значению, различать вводные предложения и вставные конструкции, понимать особенности употребления предложений с вводными словами, вводными предложениями и вставными конструкциями, обращениями и междометиями в речи, понимать их функции, выявлять омонимию членов предложения и вводных слов, словосочетаний и предложений.

Применять нормы построения предложений с вводными словами и предложениями, вставными конструкциями, обращениями (распространёнными и нераспространёнными), междометиями.

Распознавать сложные предложения, конструкции с чужой речью (в рамках изученного).

Проводить синтаксический анализ словосочетаний, синтаксический и пунктуационный анализ предложений, применять знания по синтаксису и пунктуации при выполнении языкового анализа различных видов и в речевой практике.

19.11.8. К концу обучения в 9 классе обучающийся получит следующие предметные результаты по отдельным темам программы по русскому языку:

19.11.8.1. Общие сведения о языке.

Осознавать роль русского языка в жизни человека, государства, общества; понимать внутренние и внешние функции русского языка и рассказать о них.

19.11.8.2. Язык и речь.

Создавать устные монологические высказывания объёмом не менее 80 слов на основе наблюдений, личных впечатлений, чтения научно-учебной, художественной и научно-популярной литературы: монолог-сообщение, монолог-описание, монолог-рассуждение, монолог-повествование; выступать с научным сообщением.

Участвовать в диалогическом и полилогическом общении (побуждение к действию, обмен мнениями, запрос информации, сообщение информации) на бытовые, научно-учебные (в том числе лингвистические) темы (объём не менее 6 реплик).

Владеть различными видами аудирования: выборочным, ознакомительным, детальным – научно-учебных, художественных,

публицистических текстов различных функционально-смысловых типов речи.

Владеть различными видами чтения: просмотровым, ознакомительным, изучающим, поисковым.

Устно пересказывать прочитанный или прослушанный текст объёмом не менее 150 слов.

Осуществлять выбор языковых средств для создания высказывания в соответствии с целью, темой и коммуникативным замыслом.

Соблюдать в устной речи и при письме нормы современного русского литературного языка, в том числе во время списывания текста объёмом 140-160 слов, словарного диктанта объёмом 35-40 слов, диктанта на основе связного текста объёмом 140-160 слов, составленного с учётом ранее изученных правил правописания (в том числе содержащего изученные в течение пятого года обучения орфограммы, пунктограммы и слова с непроверяемыми написаниями).

19.11.8.3. Текст.

Анализировать текст: определять тему и главную мысль текста, подбирать заголовок, отражающий тему или главную мысль текста.

Устанавливать принадлежность текста к функционально-смысловому типу речи.

Находить в тексте типовые фрагменты – описание, повествование, рассуждение-доказательство, оценочные высказывания.

Прогнозировать содержание текста по заголовку, ключевым словам, зачину или концовке.

Выявлять отличительные признаки текстов разных жанров.

Создавать высказывание на основе текста: выражать своё отношение к прочитанному или прослушанному в устной и письменной форме.

Создавать тексты с использованием жизненного и читательского опыта, произведений искусства (в том числе сочинения-миниатюры объёмом 8 и более предложений или объёмом не менее 6-7 предложений сложной структуры, если этот объём позволяет раскрыть тему, выразить главную мысль), сочинения объёмом не менее 250 слов с учётом стиля и жанра сочинения, характера темы.

Работать с текстом: выделять главную и второстепенную информацию в тексте, извлекать информацию из различных источников, в том числе из лингвистических словарей и справочной литературы, и использовать её в учебной деятельности.

Представлять сообщение на заданную тему в виде презентации, представлять содержание прослушанного или прочитанного научно-учебного текста в виде таблицы, схемы, представлять содержание таблицы, схемы в виде текста.

Подробно и сжато передавать в устной и письменной форме содержание прослушанных и прочитанных текстов различных функционально-смысловых типов речи (для подробного изложения объём исходного текста должен составлять не менее 280 слов; для сжатого и выборочного изложения – не менее 300 слов).

Редактировать собственные и (или) созданные другими обучающимися тексты с целью совершенствования их содержания (проверка фактического материала, начальный логический анализ текста – целостность, связность, информативность).

19.11.8.4. Функциональные разновидности языка.

Характеризовать сферу употребления, функции, типичные ситуации речевого общения, задачи речи, языковые средства, характерные для научного стиля; основные особенности языка художественной литературы; особенности сочетания элементов разговорной речи и разных функциональных стилей в художественном произведении.

Характеризовать разные функционально-смысловые типы речи, понимать особенности их сочетания в пределах одного текста, понимать особенности употребления языковых средств выразительности в текстах, принадлежащих к различным функционально-смысловым типам речи, функциональным разновидностям языка.

Использовать при создании собственного текста нормы построения текстов, принадлежащих к различным функционально-смысловым типам речи, функциональным разновидностям языка, нормы составления тезисов, конспекта, написания реферата.

Составлять тезисы, конспект, писать рецензию, реферат, оценивать чужие и собственные речевые высказывания разной функциональной направленности с точки зрения соответствия их коммуникативным требованиям и языковой правильности, исправлять речевые недостатки, редактировать текст.

Выявлять отличительные особенности языка художественной литературы в сравнении с другими функциональными разновидностями языка, распознавать метафору, олицетворение, эпитет, гиперболу, сравнение.

19.11.8.5. Система языка. Синтаксис. Культура речи. Пунктуация.

19.11.8.6. Сложносочинённое предложение.

Выявлять основные средства синтаксической связи между частями сложного предложения.

Распознавать сложные предложения с разными видами связи, бессоюзные и союзные предложения (сложносочинённые и сложноподчинённые).

Характеризовать сложносочинённое предложение, его строение, смысловое, структурное и интонационное единство частей сложного предложения.

Выявлять смысловые отношения между частями сложносочинённого предложения, интонационные особенности сложносочинённых предложений с разными типами смысловых отношений между частями.

Понимать особенности употребления сложносочинённых предложений в речи.

Соблюдать основные нормы построения сложносочинённого предложения.

Понимать явления грамматической синонимии сложносочинённых

предложений и простых предложений с однородными членами, использовать соответствующие конструкции в речи.

Проводить синтаксический и пунктуационный анализ сложносочинённых предложений.

Применять правила постановки знаков препинания в сложносочинённых предложениях.

19.11.8.7. Сложноподчинённое предложение.

Распознавать сложноподчинённые предложения, выделять главную и придаточную части предложения, средства связи частей сложноподчинённого предложения.

Различать подчинительные союзы и союзные слова.

Различать виды сложноподчинённых предложений по характеру смысловых отношений между главной и придаточной частями, структуре, синтаксическим средствам связи, выявлять особенности их строения.

Выявлять сложноподчинённые предложения с несколькими придаточными, сложноподчинённые предложения с придаточной частью определительной, изъяснительной и обстоятельственной (места, времени, причины, образа действия, меры и степени, сравнения, условия, уступки, следствия, цели).

Выявлять однородное, неоднородное и последовательное подчинение придаточных частей.

Понимать явления грамматической синонимии сложноподчинённых предложений и простых предложений с обособленными членами, использовать соответствующие конструкции в речи.

Соблюдать основные нормы построения сложноподчинённого предложения.

Понимать особенности употребления сложноподчинённых предложений в речи.

Проводить синтаксический и пунктуационный анализ сложноподчинённых предложений.

Применять нормы построения сложноподчинённых предложений и правила постановки знаков препинания в них.

19.11.8.8. Бессоюзное сложное предложение.

Характеризовать смысловые отношения между частями бессоюзного сложного предложения, интонационное и пунктуационное выражение этих отношений.

Соблюдать основные грамматические нормы построения бессоюзного сложного предложения.

Понимать особенности употребления бессоюзных сложных предложений в речи.

Проводить синтаксический и пунктуационный анализ бессоюзных сложных предложений.

Выявлять грамматическую синонимию бессоюзных сложных предложений и союзных сложных предложений, использовать соответствующие конструкции в речи, применять правила постановки знаков

препинания в бессоюзных сложных предложениях.

19.11.8.9. Сложные предложения с разными видами союзной и бессоюзной связи.

Распознавать типы сложных предложений с разными видами связи.

Соблюдать основные нормы построения сложных предложений с разными видами связи.

Употреблять сложные предложения с разными видами связи в речи.

Проводить синтаксический и пунктуационный анализ сложных предложений с разными видами связи.

Применять правила постановки знаков препинания в сложных предложениях с разными видами связи.

19.11.8.10. Прямая и косвенная речь.

Распознавать прямую и косвенную речь; выявлять синонимию предложений с прямой и косвенной речью.

Цитировать и применять разные способы включения цитат в высказывание.

Соблюдать основные нормы построения предложений с прямой и косвенной речью, при цитировании.

Применять правила постановки знаков препинания в предложениях с прямой и косвенной речью, при цитировании.

20. Федеральная рабочая программа по учебному предмету «Литература».

20.1. Федеральная рабочая программа по учебному предмету «Литература» (предметная область «Русский язык и литература») (далее соответственно – программа по литературе, литература) включает пояснительную записку, содержание обучения, планируемые результаты освоения программы по литературе.

20.2. Пояснительная записка.

20.2.1. Программа по литературе разработана с целью оказания методической помощи учителю литературы в создании рабочей программы по учебному предмету, ориентированной на современные тенденции в образовании и активные методики обучения.

20.2.2. Программа по литературе позволит учителю:

реализовать в процессе преподавания литературы современные подходы к формированию личностных, метапредметных и предметных результатов обучения, сформулированных в ФГОС ООО;

определить обязательную (инвариантную) часть содержания по литературе; определить и структурировать планируемые результаты обучения и содержание учебного предмета по годам обучения в соответствии с ФГОС ООО, федеральной рабочей программой воспитания.

20.2.3. Личностные и метапредметные результаты в программе по литературе представлены с учётом особенностей преподавания учебного предмета на уровне основного общего образования, планируемые предметные результаты распределены по годам обучения.

20.2.4. Литература в наибольшей степени способствует формированию

духовного облика и нравственных ориентиров молодого поколения, так как занимает ведущее место в эмоциональном, интеллектуальном и эстетическом развитии обучающихся, в становлении основ их миропонимания и национального самосознания. Особенности литературы как учебного предмета связаны с тем, что литературные произведения являются феноменом культуры: в них заключено эстетическое освоение мира, а богатство и многообразие человеческого бытия выражено в художественных образах, которые содержат в себе потенциал воздействия на читателей и приобщают их к нравственно-эстетическим ценностям, как национальным, так и общечеловеческим.

20.2.5. Основу содержания литературного образования составляют чтение и изучение выдающихся художественных произведений русской и мировой литературы, что способствует постижению таких нравственных категорий, как добро, справедливость, честь, патриотизм, гуманизм, дом, семья. Целостное восприятие и понимание художественного произведения, его анализ и интерпретация возможны лишь при соответствующей эмоционально-эстетической реакции читателя, которая зависит от возрастных особенностей обучающихся, их психического и литературного развития, жизненного и читательского опыта.

20.2.6. Полноценное литературное образование на уровне основного общего образования невозможно без учёта преемственности с учебным предметом «Литературное чтение» на уровне начального общего образования, межпредметных связей с русским языком, учебным предметом «История» и учебными предметами предметной области «Искусство», что способствует развитию речи, историзма мышления, художественного вкуса, формированию эстетического отношения к окружающему миру и его воплощения в творческих работах различных жанров.

20.2.7. В рабочей программе учтены все этапы российского историко-литературного процесса (от фольклора до новейшей русской литературы) и представлены разделы, касающиеся отечественной и зарубежной литературы.

20.2.8. Основные виды деятельности обучающихся перечислены при изучении каждой монографической или обзорной темы и направлены на достижение планируемых результатов обучения литературе.

20.2.9. Цели изучения литературы на уровне основного общего образования состоят в формировании у обучающихся потребности в качественном чтении, культуры читательского восприятия, понимания литературных текстов и создания собственных устных и письменных высказываний, в развитии чувства причастности к отечественной культуре и уважения к другим культурам, аксиологической сферы личности на основе высоких духовно-нравственных идеалов, воплощённых в отечественной и зарубежной литературе.

20.2.10. Достижение целей изучения литературы возможно при решении учебных задач, которые постепенно усложняются от 5 к 9 классу.

20.2.10.1. Задачи, связанные с пониманием литературы как одной из основных национально-культурных ценностей народа, как особого способа

познания жизни, с обеспечением культурной самоидентификации, осознанием коммуникативно-эстетических возможностей родного языка на основе изучения выдающихся произведений отечественной культуры, культуры своего народа, мировой культуры, состоят в приобщении обучающихся к наследию отечественной и зарубежной классической литературы и лучшим образцам современной литературы, воспитании уважения к отечественной классике как высочайшему достижению национальной культуры, способствующей воспитанию патриотизма, формированию национально-культурной идентичности и способности к диалогу культур, освоению духовного опыта человечества, национальных и общечеловеческих культурных традиций и ценностей; формированию гуманистического мировоззрения.

20.2.10.2. Задачи, связанные с осознанием значимости чтения и изучения литературы для дальнейшего развития обучающихся, с формированием их потребности в систематическом чтении как средстве познания мира и себя в этом мире, с гармонизацией отношений человека и общества, ориентированы на воспитание и развитие мотивации к чтению художественных произведений, как изучаемых на уроках литературы, так и прочитанных самостоятельно, что способствует накоплению позитивного опыта освоения литературных произведений, в том числе в процессе участия в различных мероприятиях, посвящённых литературе, чтению, книжной культуре.

20.2.10.3. Задачи, связанные с воспитанием обучающегося, обладающего эстетическим вкусом, с формированием умений воспринимать, анализировать, критически оценивать и интерпретировать прочитанное, направлены на формирование у обучающихся системы знаний о литературе как искусстве слова, в том числе основных теоретико- и историко-литературных знаний, необходимых для понимания, анализа и интерпретации художественных произведений, умения воспринимать их в историко-культурном контексте, сопоставлять с произведениями других видов искусства; развитие читательских умений, творческих способностей, эстетического вкуса. Эти задачи направлены на развитие умения выявлять проблематику произведений и их художественные особенности, выделять авторскую позицию и выражать собственное отношение к прочитанному; воспринимать тексты художественных произведений в единстве формы и содержания, реализуя возможность их неоднозначного толкования в рамках достоверных интерпретаций, сопоставлять и сравнивать художественные произведения, их фрагменты, образы и проблемы как между собой, так и с произведениями других искусств, формировать представления о специфике литературы в ряду других искусств и об историко-литературном процессе, развивать умения поиска необходимой информации с использованием различных источников, владеть навыками их критической оценки.

20.2.10.4. Задачи, связанные с осознанием обучающимися коммуникативно-эстетических возможностей языка на основе изучения выдающихся произведений отечественной культуры, культуры своего народа, мировой культуры, направлены на совершенствование речи обучающихся на

примере высоких образцов художественной литературы и умений создавать разные виды устных и письменных высказываний, редактировать их, а также выразительно читать произведения, в том числе наизусть, владеть различными видами пересказа, участвовать в учебном диалоге, воспринимая чужую точку зрения и аргументированно отстаивая свою.

20.2.11. Общее число часов, рекомендованных для изучения литературы, – 442 часа: в 5, 6, 9 классах на изучение литературы отводится 3 часа в неделю, в 7 и 8 классах – 2 часа в неделю.

20.3. Содержание обучения в 5 классе.

20.3.1. Мифология.

Мифы народов России и мира.

20.3.2. Фольклор.

Малые жанры: пословицы, поговорки, загадки. Сказки народов России и народов мира (не менее трёх).

20.3.3. Литература первой половины XIX века.

И.А. Крылов. Басни (три по выбору). Например, «Волк на псарне», «Листы и Корни», «Свинья под Дубом», «Квартет», «Осёл и Соловей», «Ворона и Лисица» и другие.

А.С. Пушкин. Стихотворения (не менее трёх). «Зимнее утро», «Зимний вечер», «Няне» и другие. «Сказка о мёртвой царевне и о семи богатырях».

М.Ю. Лермонтов. Стихотворение «Бородино».

Н.В. Гоголь. Повесть «Ночь перед Рождеством» из сборника.

«Вечера на хуторе близ Диканьки».

20.3.4. Литература второй половины XIX века.

И.С. Тургенев. Рассказ «Муму».

Н.А. Некрасов. Стихотворения (не менее двух). «Крестьянские дети». «Школьник». Поэма «Мороз, Красный нос» (фрагмент).

Л.Н. Толстой. Рассказ «Кавказский пленник».

20.3.5. Литература XIX-XX веков.

20.3.5.1. Стихотворения отечественных поэтов XIX-XX веков о родной природе и о связи человека с Родиной (не менее пяти стихотворений трёх поэтов). Стихотворения А.К. Толстого, Ф.И. Тютчева, А.А. Фета, И.А. Бунина, А.А. Блока, С.А. Есенина, Н.М. Рубцова, Ю.П. Кузнецова.

20.3.5.2. Юмористические рассказы отечественных писателей XIX-XX веков. А.П. Чехов (два рассказа по выбору). Например, «Лошадиная фамилия», «Мальчики», «Хирургия» и другие.

М.М. Зощенко (два рассказа по выбору). Например, «Галоша», «Лёля и Минька», «Ёлка», «Золотые слова», «Встреча» и другие.

20.3.5.3. Произведения отечественной литературы о природе и животных (не менее двух). А.И. Куприн, М.М. Пришвин, К.Г. Паустовский.

А.П. Платонов. Рассказы (один по выбору). Например, «Корова», «Никита» и другие.

В.П. Астафьев. Рассказ «Васюткино озеро».

20.3.6. Литература XX-XXI веков.

20.3.6.1. Произведения отечественной литературы на тему «Человек на

войне» (не менее двух). Например, Л.А. Кассиль «Дорогие мои мальчишки», Ю.Я. Яковлев «Девочки с Васильевского острова», В.П. Катаев «Сын полка», К.М. Симонов «Сын артиллериста» и другие.

20.3.6.2. Произведения отечественных писателей XIX-XXI веков на тему детства (не менее двух). Например, произведения В.Г. Короленко, В.П. Катаева, В.П. Крапивина, Ю.П. Казакова, А.Г. Алексина, В.П. Астафьева, В.К. Железникова, Ю.Я. Яковлева, И. Ковалёва, А.А. Гиваргизова, М.С. Аромштам, Н.Ю. Абгарян и другие.

20.3.6.3. Произведения приключенческого жанра отечественных писателей (одно по выбору). Например, К. Булычёв. «Девочка, с которой ничего не случится», «Миллион приключений» (главы по выбору) и другие.

20.3.7. Литература народов Российской Федерации.

Стихотворения (одно по выбору). Р.Г. Гамзатов «Песня соловья»; М. Карим «Эту песню мать мне пела».

20.3.8. Зарубежная литература.

20.3.8.1. Х.К. Андерсен. Сказки (одна по выбору). Например, «Снежная королева», «Соловей» и другие.

20.3.8.2. Зарубежная сказочная проза (одно произведение по выбору). Например, Л. Кэрролл «Алиса в Стране Чудес» (главы по выбору), Д. Толкин «Хоббит, или Туда и обратно» (главы по выбору) и другие.

20.3.8.3. Зарубежная проза о детях и подростках (два произведения по выбору). Например, М. Твен «Приключения Тома Сойера» (главы по выбору), Д. Лондон «Сказание о Кише», Р. Брэдбери. Рассказы. Например, «Каникулы», «Звук бегущих ног», «Зелёное утро» и другие.

20.3.8.4. Зарубежная приключенческая проза (два произведения по выбору). Например, Р. Стивенсон «Остров сокровищ», «Чёрная стрела» и другие.

20.3.8.5. Зарубежная проза о животных (одно-два произведения по выбору). Э. Сетон-Томпсон «Королевская аналостанка», Д. Даррелл «Говорящий свёрток», Д. Лондон «Белый клык», Д. Киплинг «Маугли», «Рикки-Тикки-Тави» и другие.

20.4. Содержание обучения в 6 классе.

20.4.1. Античная литература.

Гомер. Поэмы. «Илиада», «Одиссея» (фрагменты).

20.4.2. Фольклор.

Русские былины (не менее двух). Например, «Илья Муромец и Соловей-разбойник», «Садко» и другие.

Народные песни и баллады народов России и мира (не менее трёх песен и одной баллады). Например, «Песнь о Роланде» (фрагменты). «Песнь о Нибелунгах» (фрагменты), баллада «Аника-воин» и другие.

20.4.3. Древнерусская литература.

«Повесть временных лет» (не менее одного фрагмента). Например, «Сказание о белгородском киселе», «Сказание о походе князя Олега на Царьград», «Предание о смерти князя Олега».

20.4.4. Литература первой половины XIX века.

А.С. Пушкин. Стихотворения (не менее трёх). «Песнь о вещем Олеге», «Зимняя дорога», «Узник», «Туча» и другие, роман «Дубровский».

М.Ю. Лермонтов. Стихотворения (не менее трёх). «Три пальмы», «Листок», «Утёс» и другие.

А.В. Кольцов. Стихотворения (не менее двух). Например, «Косарь», «Соловей» и другие.

20.4.5. Литература второй половины XIX века.

Ф.И. Тютчев. Стихотворения (не менее двух). «Есть в осени первоначальной...», «С поляны коршун поднялся...» и другие.

А.А. Фет. Стихотворения (не менее двух). «Учись у них – у дуба, у берёзы...», «Я пришёл к тебе с приветом...» и другие.

И.С. Тургенев. Рассказ «Бежин луг».

Н.С. Лесков. Сказ «Левша».

Л.Н. Толстой. Повесть «Детство» (главы).

А.П. Чехов. Рассказы (три по выбору). Например, «Толстый и тонкий», «Хамелеон», «Смерть чиновника» и другие.

А.И. Куприн. Рассказ «Чудесный доктор».

20.4.6. Литература XX века.

20.4.6.1. Стихотворения отечественных поэтов начала XX века (не менее двух). Например, стихотворения С.А. Есенина, В.В. Маяковского, А.А. Блока и другие.

20.4.6.2. Стихотворения отечественных поэтов XX века (не менее четырёх стихотворений двух поэтов). Например, стихотворения О.Ф. Берггольц, В.С. Высоцкого, Е.А. Евтушенко, А.С. Кушнера, Ю.Д. Левитанского, Ю.П. Мориц, Б.Ш. Окуджавы, Д.С. Самойлова.

20.4.6.3. Проза отечественных писателей конца XX – начала XXI века, в том числе о Великой Отечественной войне (два произведения по выбору). Например, Б.Л. Васильев «Экспонат №...», Б.П. Екимов «Ночь исцеления», А.В. Жвалевский и Е.Б. Пастернак «Правдивая история Деда Мороза» (глава «Очень страшный 1942 Новый год») и другие.

В.Г. Распутин. Рассказ «Уроки французского».

20.4.6.4. Произведения отечественных писателей на тему взросления человека (не менее двух). Например, Р.П. Погодин «Кирпичные острова», Р.И. Фраерман «Дикая собака Динго, или Повесть о первой любви», Ю.И. Коваль «Самая лёгкая лодка в мире» и другие.

20.4.6.5. Произведения современных отечественных писателей-фантастов (не менее двух). Например, А.В. Жвалевский и Е.Б. Пастернак «Время всегда хорошее»; В.В. Ледерман «Календарь ма(й)я» и другие.

20.4.7. Литература народов Российской Федерации.

Стихотворения (два по выбору). Например, М. Карим «Бессмертие» (фрагменты), Г. Тукай «Родная деревня», «Книга», К. Кулиев «Когда на меня навалилась беда...», «Каким бы малым ни был мой народ...», «Что б ни делалось на свете...» и другие.

20.4.8. Зарубежная литература.

20.4.8.1. Д. Дефо «Робинзон Крузо» (главы по выбору).

20.4.8.2. Д. Свифт «Путешествия Гулливера» (главы по выбору).

20.4.8.3. Произведения зарубежных писателей на тему взросления человека (не менее двух). Например, Ж. Верн «Дети капитана Гранта» (главы по выбору), Х. Ли «Убить пересмешника» (главы по выбору) и другие.

20.4.8.4. Произведения современных зарубежных писателей-фантастов (не менее двух). Например, Д. Роулинг «Гарри Поттер» (главы по выбору), Д. Джонс «Дом с характером» и другие.

20.5. Содержание обучения в 7 классе.

20.5.1. Древнерусская литература.

Древнерусские повести (одна повесть по выбору). Например, «Поучение» Владимира Мономаха (в сокращении) и другие.

20.5.2. Литература первой половины XIX века.

А.С. Пушкин. Стихотворения (не менее четырёх). Например, «Во глубине сибирских руд...», «19 октября» («Роняет лес багряный свой убор...»), «И.И. Пущину», «На холмах Грузии лежит ночная мгла...» и другие. «Повести Белкина» («Станционный смотритель»). Поэма «Полтава» (фрагмент).

М.Ю. Лермонтов. Стихотворения (не менее четырёх). Например, «Узник», «Парус», «Тучи», «Желанье» («Отворите мне темницу...»), «Когда волнуется желтеющая нива...», «Ангел», «Молитва» («В минуту жизни трудную...») и другие. «Песня про царя Ивана Васильевича, молодого опричника и удалого купца Калашникова».

Н.В. Гоголь. Повесть «Тарас Бульба».

20.5.3. Литература второй половины XIX века.

И.С. Тургенев. Рассказы из цикла «Записки охотника» (два по выбору). Например, «Бирюк», «Хорь и Калиныч» и другие. Стихотворения в прозе. Например, «Русский язык», «Воробей» и другие.

Л.Н. Толстой. Рассказ «После бала».

Н.А. Некрасов. Стихотворения (не менее двух). Например, «Размышления у парадного подъезда», «Железная дорога» и другие.

Поэзия второй половины XIX века. Ф.И. Тютчев, А.А. Фет, А.К. Толстой и другие (не менее двух стихотворений по выбору).

М.Е. Салтыков-Щедрин. Сказки (две по выбору). Например, «Повесть о том, как один мужик двух генералов прокормил», «Дикий помещик», «Премудрый пискарь» и другие.

Произведения отечественных и зарубежных писателей на историческую тему (не менее двух). Например, А.К. Толстой, Р. Сабатини, Ф. Купер и другие.

20.5.4. Литература конца XIX – начала XX века.

А.П. Чехов. Рассказы (один по выбору). Например, «Тоска», «Злоумышленник» и другие.

М. Горький. Ранние рассказы (одно произведение по выбору). Например, «Старуха Изергиль» (легенда о Данко), «Челкаш» и другие.

Сатирические произведения отечественных и зарубежных писателей (не менее двух). Например, М.М. Зощенко, А.Т. Аверченко, Н.Тэффи, О. Генри, Я. Гашека и другие.

20.5.5. Литература первой половины XX века.

А.С. Грин. Повести и рассказы (одно произведение по выбору). Например, «Алые паруса», «Зелёная лампа» и другие.

Отечественная поэзия первой половины XX века. Стихотворения на тему мечты и реальности (два-три по выбору). Например, стихотворения А.А. Блока, Н.С. Гумилёва, М.И. Цветаевой и другие.

В.В. Маяковский. Стихотворения (одно по выбору). Например, «Необычайное приключение, бывшее с Владимиром Маяковским летом на даче», «Хорошее отношение к лошадям» и другие.

М.А. Шолохов «Донские рассказы» (один по выбору). Например, «Родинка», «Чужая кровь» и другие.

А.П. Платонов. Рассказы (один по выбору). Например, «Юшка», «Неизвестный цветок» и другие.

20.5.6. Литература второй половины XX века.

20.5.6.1. В.М. Шукшин. Рассказы (один по выбору). Например, «Чудик», «Стенька Разин», «Критики» и другие.

20.5.6.2. Стихотворения отечественных поэтов XX-XXI веков (не менее четырёх стихотворений двух поэтов). Например, стихотворения М.И. Цветаевой, Е.А. Евтушенко, Б.А. Ахмадулиной, Ю.Д. Левитанского и другие.

20.5.6.3. Произведения отечественных прозаиков второй половины XX – начала XXI века (не менее двух). Например, произведения Ф.А. Абрамова, В.П. Астафьева, В.И. Белова, Ф.А. Искандера и другие.

20.5.6.4. Тема взаимоотношения поколений, становления человека, выбора им жизненного пути (не менее двух произведений современных отечественных и зарубежных писателей). Например, Л.Л. Волкова «Всем выйти из кадра», Т.В. Михеева «Лёгкие горы», У. Старк «Умеешь ли ты свистеть, Йоханна?» и другие.

20.5.7. Зарубежная литература.

М. Сервантес. Роман «Хитроумный идальго Дон Кихот Ламанчский» (главы).

Зарубежная новеллистика (одно-два произведения по выбору). Например, П. Мериме. «Маттео Фальконе», О. Генри. «Дары волхвов», «Последний лист» и другие.

А. Экзюпери. Повесть-сказка «Маленький принц».

20.6. Содержание обучения в 8 классе.

20.6.1. Древнерусская литература.

Житийная литература (одно произведение по выбору). «Житие Сергия Радонежского», «Житие протопопа Аввакума, им самим написанное».

20.6.2. Литература XVIII века.

Д.И. Фонвизин. Комедия «Недоросль».

20.6.3. Литература первой половины XIX века.

А.С. Пушкин. Стихотворения (не менее двух). Например, «К Чаадаеву», «Анчар» и другие. «Маленькие трагедии» (одна пьеса по выбору). Например, «Моцарт и Сальери», «Каменный гость» и другие. Роман «Капитанская дочка».

М.Ю. Лермонтов. Стихотворения (не менее двух). Например, «Я не хочу, чтоб свет узнал...», «Из-под таинственной, холодной полумаски...», «Нищий» и другие. Поэма «Мцыри».

Н.В. Гоголь. Повесть «Шинель». Комедия «Ревизор».

20.6.4. Литература второй половины XIX века.

И.С. Тургенев. Повести (одна по выбору). Например, «Ася», «Первая любовь».

Ф.М. Достоевский «Бедные люди», «Белые ночи» (одно произведение по выбору).

Л.Н. Толстой. Повести и рассказы (одно произведение по выбору). Например, «Отрочество» (главы) и другие.

20.6.5. Литература первой половины XX века.

Произведения писателей русского зарубежья (не менее двух по выбору). Например, произведения И.С. Шмелёва, М.А. Осоргина, В.В. Набокова, Н. Тэффи, А.Т. Аверченко и другие.

Поэзия первой половины XX века (не менее трёх стихотворений на тему «Человек и эпоха» по выбору). Например, стихотворения В.В. Маяковского, М.И. Цветаевой, О.Э. Мандельштама, Б.Л. Пастернака и другие.

М.А. Булгаков (одна повесть по выбору). Например, «Собачье сердце» и другие.

20.6.6. Литература второй половины XX века.

А.Т. Твардовский. Поэма «Василий Тёркин» (главы «Переправа», «Гармонь», «Два солдата», «Поединок» и другие).

А.Н. Толстой. Рассказ «Русский характер».

М.А. Шолохов. Рассказ «Судьба человека».

А.И. Солженицын. Рассказ «Матрёнин двор».

Произведения отечественных прозаиков второй половины XX-XXI века (не менее двух произведений). Например, произведения Е.И. Носова, А.Н. и Б.Н. Стругацких, В.Ф. Тендрякова, Б.П. Екимова и другие.

Произведения отечественных и зарубежных прозаиков второй половины XX – начала XXI века (не менее двух произведений на тему «Человек в ситуации нравственного выбора»). Например, произведения В.П. Астафьева, Ю.В. Бондарева, Н.С. Дашевской, Д. Сэлинджера, К. Патерсона, Б. Кауфмана и других).

Поэзия второй половины XX – начала XXI века (не менее трёх стихотворений). Например, стихотворения Н.А. Заболоцкого, М.А. Светлова, М.В. Исаковского, К.М. Симонова, Р.Г. Гамзатова, Б.Ш. Окуджавы, В.С. Высоцкого, А.А. Вознесенского, Е.А. Евтушенко, Р.И. Рождественского, И.А. Бродского, А.С. Кушнера и другие.

20.6.7. Зарубежная литература.

У. Шекспир. Сонеты (один-два по выбору). Например, № 66 «Измучась всем, я умереть хочу...», № 130 «Её глаза на звёзды не похожи...» и другие. Трагедия «Ромео и Джульетта» (фрагменты по выбору).

Ж.-Б. Мольер. Комедия «Мещанин во дворянстве» (фрагменты по выбору).

20.7. Содержание обучения в 9 классе.

20.7.1. Древнерусская литература.

«Слово о полку Игореве».

20.7.2. Литература XVIII века.

М.В. Ломоносов «Ода на день восшествия на Всероссийский престол Ея Величества Государыни Императрицы Елисаветы Петровны 1747 года» и другие стихотворения (по выбору).

Г.Р. Державин. Стихотворения (два по выбору). Например, «Властителям и судиям», «Памятник» и другие.

Н.М. Карамзин. Повесть «Бедная Лиза».

20.7.3. Литература первой половины XIX века.

20.7.4.1. В.А. Жуковский. Баллады, элегии (одна-две по выбору). Например, «Светлана», «Невыразимое», «Море» и другие.

20.7.4.2. А.С. Грибоедов. Комедия «Горе от ума».

20.7.4.3. Поэзия пушкинской эпохи. К.Н. Батюшков, А.А. Дельвиг, Н.М. Языков, Е.А. Баратынский (не менее трёх стихотворений по выбору).

20.7.4.4. А.С. Пушкин. Стихотворения. Например, «Бесы», «Брожу ли я вдоль улиц шумных...», «...Вновь я посетил...», «Из Пиндемонти», «К морю», «К***» («Я помню чудное мгновенье...»), «Мадонна», «Осень» (отрывок), «Отцы-пустынники и жёны непорочны...», «Пора, мой друг, пора! Покоя сердце просит...», «Поэт», «Пророк», «Свободы сеятель пустынный...», «Элегия» («Безумных лет угасшее веселье...»), «Я вас любил: любовь ещё, быть может...», «Я памятник себе воздвиг нерукотворный...» и другие. Поэма «Медный всадник». Роман в стихах «Евгений Онегин».

20.7.4.5. М.Ю. Лермонтов. Стихотворения. Например, «Выхожу один я на дорогу...», «Дума», «И скучно и грустно», «Как часто, пёстрою толпою окружён...», «Молитва» («Я, Матерь Божия, ныне с молитвою...»), «Нет, не тебя так пылко я люблю...», «Нет, я не Байрон, я другой...», «Поэт» («Отделкой золотой блистает мой кинжал...»), «Пророк», «Родина», «Смерть Поэта», «Сон» («В полдневный жар в долине Дагестана...»), «Я жить хочу, хочу печали...» и другие. Роман «Герой нашего времени».

20.7.4.6. Н.В. Гоголь. Поэма «Мёртвые души».

20.7.4.7. Отечественная проза первой половины XIX в. (одно произведение по выбору). Например, произведения: А. Погорельский «Лафертовская маковница», А.А. Бестужева-Марлинский «Часы и зеркало», А.И. Герцен «Кто виноват?» (главы по выбору) и другие.

20.7.5. Зарубежная литература.

Данте «Божественная комедия» (не менее двух фрагментов по выбору).

У. Шекспир. Трагедия «Гамлет» (фрагменты по выбору).

И. Гёте. Трагедия «Фауст» (не менее двух фрагментов по выбору).

Д. Байрон. Стихотворения (одно по выбору). Например, «Душа моя мрачна. Скорей, певец, скорей!..», «Прощание Наполеона» и другие. Поэма «Паломничество Чайльд-Гарольда» (не менее одного фрагмента по выбору).

Зарубежная проза первой половины XIX в. (одно произведение по выбору). Например, произведения Э. Гофмана, В. Гюго, В. Скотта и другие.

20.8. Планируемые результаты освоения программы по литературе на уровне основного общего образования.

20.8.1. Личностные результаты освоения программы по литературе на уровне основного общего образования достигаются в единстве учебной и воспитательной деятельности в соответствии с традиционными российскими социокультурными и духовно-нравственными ценностями, принятыми в обществе правилами и нормами поведения и способствуют процессам самопознания, самовоспитания и саморазвития, формирования внутренней позиции личности.

20.8.2. В результате изучения литературы на уровне основного общего образования у обучающегося будут сформированы следующие личностные результаты:

1) гражданского воспитания:

готовность к выполнению обязанностей гражданина и реализации его прав, уважение прав, свобод и законных интересов других людей; активное участие в жизни семьи, образовательной организации, местного сообщества, родного края, страны, в том числе в сопоставлении с ситуациями, отражёнными в литературных произведениях;

неприятие любых форм экстремизма, дискриминации; понимание роли различных социальных институтов в жизни человека; представление об основных правах, свободах и обязанностях гражданина, социальных нормах и правилах межличностных отношений в поликультурном и многоконфессиональном обществе, в том числе с использованием примеров из литературы;

представление о способах противодействия коррупции, готовность к разнообразной совместной деятельности, стремление к взаимопониманию и взаимопомощи, в том числе с использованием примеров из литературы; активное участие в самоуправлении в образовательной организации; готовность к участию в гуманитарной деятельности;

2) патриотического воспитания:

осознание российской гражданской идентичности в поликультурном и многоконфессиональном обществе, проявление интереса к познанию родного языка, истории, культуры Российской Федерации, своего края, народов России в контексте изучения произведений русской и зарубежной литературы, а также литератур народов России;

ценностное отношение к достижениям своей Родины – России, к науке, искусству, спорту, технологиям, боевым подвигам и трудовым достижениям народа, в том числе отражённым в художественных произведениях; уважение к символам России, государственным праздникам, историческому и природному наследию и памятникам, традициям разных народов, проживающих в родной стране, обращая внимание на их воплощение в литературе;

3) духовно-нравственного воспитания:

ориентация на моральные ценности и нормы в ситуациях нравственного выбора с оценкой поведения и поступков персонажей литературных

произведений; готовность оценивать своё поведение и поступки, а также поведение и поступки других людей с позиции нравственных и правовых норм с учётом осознания последствий поступков;

активное неприятие асоциальных поступков, свобода и ответственность личности в условиях индивидуального и общественного пространства;

4) эстетического воспитания:

восприимчивость к разным видам искусства, традициям и творчеству своего и других народов, понимание эмоционального воздействия искусства, в том числе изучаемых литературных произведений;

осознание важности художественной литературы и культуры как средства коммуникации и самовыражения;

понимание ценности отечественного и мирового искусства, роли этнических культурных традиций и народного творчества; стремление к самовыражению в разных видах искусства;

5) физического воспитания, формирования культуры здоровья и эмоционального благополучия:

осознание ценности жизни с использованием собственного жизненного и читательского опыта, ответственного отношения к своему здоровью и установка на здоровый образ жизни (здоровое питание, соблюдение гигиенических правил, сбалансированный режим занятий и отдыха, регулярная физическая активность);

осознание последствий и неприятие вредных привычек (употребление алкоголя, наркотиков, курение) и иных форм вреда для физического психического здоровья, соблюдение правил безопасности, в том числе навыки безопасного поведения в Интернете;

способность адаптироваться к стрессовым ситуациям и меняющимся социальным, информационным и природным условиям, в том числе осмысляя собственный опыт и выстраивая дальнейшие цели, умение принимать себя и других, не осуждая; умение осознавать эмоциональное состояние себя и других, опираясь на примеры из литературных произведений, управлять собственным эмоциональным состоянием, сформированность навыка рефлексии, признание своего права на ошибку и такого же права другого человека с оценкой поступков литературных героев;

б) трудового воспитания:

установка на активное участие в решении практических задач (в рамках семьи, образовательной организации, населенного пункта, родного края) технологической и социальной направленности, способность инициировать, планировать и самостоятельно выполнять такого рода деятельность;

интерес к практическому изучению профессий и труда различного рода, в том числе на основе применения изучаемого предметного знания и знакомства с деятельностью героев на страницах литературных произведений;

осознание важности обучения на протяжении всей жизни для успешной профессиональной деятельности и развитие необходимых умений для этого; готовность адаптироваться в профессиональной среде; уважение к труду и результатам трудовой деятельности, в том числе при изучении произведений

русского фольклора и литературы, осознанный выбор и построение индивидуальной траектории образования и жизненных планов с учетом личных и общественных интересов и потребностей;

7) экологического воспитания:

ориентация на применение знаний из социальных и естественных наук для решения задач в области окружающей среды, планирования поступков и оценки их возможных последствий для окружающей среды;

повышение уровня экологической культуры, осознание глобального характера экологических проблем и путей их решения; активное неприятие действий, приносящих вред окружающей среде, в том числе сформированное при знакомстве с литературными произведениями, поднимающими экологические проблемы; осознание своей роли как гражданина и потребителя в условиях взаимосвязи природной, технологической и социальной среды, готовность к участию в практической деятельности экологической направленности;

8) ценности научного познания:

ориентация в деятельности на современную систему научных представлений об основных закономерностях развития человека, природы и общества, взаимосвязях человека с природной и социальной средой с использованием изученных и самостоятельно прочитанных литературных произведений;

овладение языковой и читательской культурой как средством познания мира, овладение основными навыками исследовательской деятельности с учётом специфики литературного образования, установка на осмысление опыта, наблюдений, поступков и стремление совершенствовать пути достижения индивидуального и коллективного благополучия.

9) обеспечение адаптации обучающегося к изменяющимся условиям социальной и природной среды:

освоение обучающимися социального опыта, основных социальных ролей, соответствующих ведущей деятельности возраста, норм и правил общественного поведения, форм социальной жизни в группах и сообществах, включая семью, группы, сформированные по профессиональной деятельности, а также в рамках социального взаимодействия с людьми из другой культурной среды; изучение и оценка социальных ролей персонажей литературных произведений;

потребность во взаимодействии в условиях неопределённости, открытость опыту и знаниям других, в действии в условиях неопределённости, повышение уровня своей компетентности через практическую деятельность, в том числе умение учиться у других людей, осознавать в совместной деятельности новые знания, навыки и компетенции из опыта других, в выявлении и связывании образов, необходимость в формировании новых знаний, в том числе формулировать идеи, понятия, гипотезы об объектах и явлениях, в том числе ранее неизвестных, осознавать дефициты собственных знаний и компетентностей, планировать своё развитие, умение оперировать основными понятиями, терминами и представлениями в области концепции

устойчивого развития; анализировать и выявлять взаимосвязи природы, общества и экономики; оценивать свои действия с учётом влияния на окружающую среду, достижений целей и преодоления вызовов, возможных глобальных последствий;

способностью осознавать стрессовую ситуацию, оценивать происходящие изменения и их последствия, опираясь на жизненный и читательский опыт; воспринимать стрессовую ситуацию как вызов, требующий контрмер, оценивать ситуацию стресса, корректировать принимаемые решения и действия; формулировать и оценивать риски и последствия, формировать опыт, находить позитивное в произошедшей ситуации; быть готовым действовать в отсутствие гарантий успеха.

20.8.3. В результате изучения литературы на уровне основного общего образования у обучающегося будут сформированы познавательные универсальные учебные действия, коммуникативные универсальные учебные действия, регулятивные универсальные учебные действия, совместная деятельность.

20.8.3.1. У обучающегося будут сформированы следующие базовые логические действия как часть познавательных универсальных учебных действий:

выявлять и характеризовать существенные признаки объектов (художественных и учебных текстов, литературных героев и другие) и явлений (литературных направлений, этапов историко-литературного процесса);

устанавливать существенный признак классификации и классифицировать литературные объекты по существенному признаку, устанавливать основания для их обобщения и сравнения, определять критерии проводимого анализа;

с учётом предложенной задачи выявлять закономерности и противоречия в рассматриваемых литературных фактах и наблюдениях над текстом; предлагать критерии для выявления закономерностей и противоречий с учётом учебной задачи;

выявлять дефициты информации, данных, необходимых для решения поставленной учебной задачи;

выявлять причинно-следственные связи при изучении литературных явлений и процессов; проводить выводы с использованием дедуктивных и индуктивных умозаключений, умозаключений по аналогии; формулировать гипотезы об их взаимосвязях;

самостоятельно выбирать способ решения учебной задачи при работе с разными типами текстов (сравнивать несколько вариантов решения, выбирать наиболее подходящий с учётом самостоятельно выделенных критериев).

20.8.3.2. У обучающегося будут сформированы следующие базовые исследовательские действия как часть познавательных универсальных учебных действий:

использовать вопросы как исследовательский инструмент познания в литературном образовании;

формулировать вопросы, фиксирующие разрыв между реальным и желательным состоянием ситуации, объекта, и самостоятельно устанавливать искомое и данное;

формировать гипотезу об истинности собственных суждений и суждений других, аргументировать свою позицию, мнение;

проводить по самостоятельно составленному плану небольшое исследование по установлению особенностей литературного объекта изучения, причинно-следственных связей и зависимостей объектов между собой;

оценивать на применимость и достоверность информацию, полученную в ходе исследования (эксперимента);

самостоятельно формулировать обобщения и выводы по результатам проведённого наблюдения, опыта, исследования; владеть инструментами оценки достоверности полученных выводов и обобщений;

прогнозировать возможное дальнейшее развитие событий и их последствия в аналогичных или сходных ситуациях, а также выдвигать предположения об их развитии в новых условиях и контекстах, в том числе в литературных произведениях.

20.8.3.3. У обучающегося будут сформированы умения работать с информацией как часть познавательных универсальных учебных действий:

применять различные методы, инструменты и запросы при поиске и отборе литературной и другой информации или данных из источников с учётом предложенной учебной задачи и заданных критериев;

выбирать, анализировать, систематизировать и интерпретировать литературную и другую информацию различных видов и форм представления;

находить сходные аргументы (подтверждающие или опровергающие одну и ту же идею, версию) в различных информационных источниках;

самостоятельно выбирать оптимальную форму представления литературной и другой информации и иллюстрировать решаемые учебные задачи несложными схемами, диаграммами, иной графикой и их комбинациями;

оценивать надёжность литературной и другой информации по критериям, предложенным учителем или сформулированным самостоятельно; эффективно запоминать и систематизировать эту информацию.

20.8.3.4. У обучающегося будут сформированы умения общения как часть коммуникативных универсальных учебных действий:

воспринимать и формулировать суждения, выражать эмоции в соответствии с условиями и целями общения; выражать себя (свою точку зрения) в устных и письменных текстах;

распознавать невербальные средства общения, понимать значение социальных знаков, знать и распознавать предпосылки конфликтных ситуаций, находя аналогии в литературных произведениях, и смягчать конфликты, вести переговоры;

понимать намерения других, проявлять уважительное отношение к собеседнику и корректно формулировать свои возражения; в ходе учебного

диалога и (или) дискуссии задавать вопросы по существу обсуждаемой темы и высказывать идеи, нацеленные на решение учебной задачи и поддержание благожелательности общения; сопоставлять свои суждения с суждениями других участников диалога, обнаруживать различие и сходство позиций;

публично представлять результаты выполненного опыта (литературоведческого эксперимента, исследования, проекта);

самостоятельно выбирать формат выступления с учётом задач презентации и особенностей аудитории и в соответствии с ним составлять устные и письменные тексты с использованием иллюстративных материалов.

20.8.3.5. У обучающегося будут сформированы умения самоорганизации как части регулятивных универсальных учебных действий:

выявлять проблемы для решения в учебных и жизненных ситуациях, анализируя ситуации, изображённые в художественной литературе;

ориентироваться в различных подходах принятия решений (индивидуальное, принятие решения в группе, принятие решений группой);

самостоятельно составлять алгоритм решения учебной задачи (или его часть), выбирать способ решения учебной задачи с учётом имеющихся ресурсов и собственных возможностей, аргументировать предлагаемые варианты решений;

составлять план действий (план реализации намеченного алгоритма решения) и корректировать предложенный алгоритм с учётом получения новых знаний об изучаемом литературном объекте; проводить выбор и брать ответственность за решение.

20.8.3.6. У обучающегося будут сформированы умения самоконтроля, эмоционального интеллекта как части регулятивных универсальных учебных действий:

владеть способами самоконтроля, самомотивации и рефлексии в литературном образовании;

давать оценку учебной ситуации и предлагать план её изменения; учитывать контекст и предвидеть трудности, которые могут возникнуть при решении учебной задачи, адаптировать решение к меняющимся обстоятельствам;

объяснять причины достижения (недостижения) результатов деятельности, давать оценку приобретённому опыту, находить позитивное в произошедшей ситуации; вносить коррективы в деятельность на основе новых обстоятельств и изменившихся ситуаций, установленных ошибок, возникших трудностей, оценивать соответствие результата цели и условиям;

развивать способность различать и называть собственные эмоции, управлять ими и эмоциями других;

выявлять и анализировать причины эмоций; ставить себя на место другого человека, понимать мотивы и намерения другого, анализируя примеры из художественной литературы; регулировать способ выражения своих эмоций;

осознанно относиться к другому человеку, его мнению, размышляя над взаимоотношениями литературных героев; признавать своё право на ошибку и такое же право другого;

принимать себя и других, не осуждая; проявлять открытость себе и другим; осознавать невозможность контролировать всё вокруг.

20.8.3.7. У обучающегося будут сформированы умения совместной деятельности:

использовать преимущества командной (парной, групповой, коллективной) и индивидуальной работы при решении конкретной проблемы на уроках литературы, обосновывать необходимость применения групповых форм взаимодействия при решении поставленной задачи;

принимать цель совместной учебной деятельности, коллективно строить действия по её достижению: распределять роли, договариваться, обсуждать процесс и результат совместной работы;

обобщать мнения нескольких человек; проявлять готовность руководить, выполнять поручения, подчиняться; планировать организацию совместной работы на уроке литературы и во внеурочной учебной деятельности, определять свою роль (с учётом предпочтений и возможностей всех участников взаимодействия), распределять задачи между членами команды, участвовать в групповых формах работы (обсуждения, обмен мнений, «мозговые штурмы» и иные);

выполнять свою часть работы, достигать качественного результата по своему направлению, и координировать свои действия с другими членами команды; оценивать качество своего вклада в общий результат по критериям, сформулированным участниками взаимодействия на литературных занятиях; сравнивать результаты с исходной задачей и вклад каждого члена команды в достижение результатов, разделять сферу ответственности и проявлять готовность к предоставлению отчёта перед группой.

20.8.4. Предметные результаты освоения программы по литературе на уровне основного общего образования должны обеспечивать:

1) понимание духовно-нравственной и культурной ценности литературы и её роли в формировании гражданской ответственности и патриотизма, укреплении единства многонационального народа Российской Федерации;

2) понимание специфики литературы как вида искусства, принципиальных отличий художественного текста от текста научного, делового, публицистического;

3) овладение умениями эстетического и смыслового анализа произведений устного народного творчества и художественной литературы, умениями воспринимать, анализировать, интерпретировать и оценивать прочитанное, понимать художественную картину мира, отражённую в литературных произведениях, с учётом неоднозначности заложенных в них художественных смыслов:

овладение умением анализировать произведение в единстве формы и содержания, определять тематику и проблематику произведения, родовую и жанровую принадлежность произведения; выявлять позицию героя,

повествователя, рассказчика, авторскую позицию, учитывая художественные особенности произведения и воплощённые в нём реалии; характеризовать авторский пафос; выявлять особенности языка художественного произведения, поэтической и прозаической речи;

овладение теоретико-литературными понятиями и использование их в процессе анализа, интерпретации произведений и оформления собственных оценок и наблюдений (художественная литература и устное народное творчество; проза и поэзия; художественный образ; факт и вымысел; литературные направления (классицизм, сентиментализм, романтизм, реализм), роды (лирика, эпос, драма), жанры (рассказ, притча, повесть, роман, комедия, драма, трагедия, поэма, басня, баллада, песня, ода, элегия, послание, отрывок, сонет, эпиграмма, лироэпические (поэма, баллада); форма и содержание литературного произведения; тема, идея, проблематика, пафос (героический, трагический, комический); сюжет, композиция, эпиграф; стадии развития действия (экспозиция, завязка, развитие действия, кульминация, развязка, эпилог); авторское отступление, конфликт); система образов; образ автора, повествователь, рассказчик, литературный герой (персонаж), лирический герой, лирический персонаж; речевая характеристика героя; реплика, диалог, монолог; ремарка; портрет, пейзаж, интерьер, художественная деталь, символ, подтекст, психологизм; сатира, юмор, ирония, сарказм, гротеск; эпитет, метафора, сравнение, олицетворение, гиперболоа; антитеза, аллегория, риторический вопрос, риторическое восклицание, инверсия; повтор, анафора; умолчание, параллелизм, звукопись (аллитерация, ассонанс), стиль; стих и проза; стихотворный метр (хорей, ямб, дактиль, амфибрахий, анапест), ритм, рифма, строфа; афоризм;

овладение умением рассматривать изученные произведения в рамках историко-литературного процесса (определять и учитывать при анализе принадлежность произведения к историческому времени, определённому литературному направлению);

овладение умением выявлять связь между важнейшими фактами биографии писателей (в том числе А.С. Грибоедова, А.С. Пушкина, М.Ю. Лермонтова, Н.В. Гоголя) и особенностями исторической эпохи, авторского мировоззрения, проблематики произведений;

овладение умением сопоставлять произведения, их фрагменты (с учётом внутритекстовых и межтекстовых связей), образы персонажей, литературные явления и факты, сюжеты разных литературных произведений, темы, проблемы, жанры, приёмы, эпизоды текста;

овладение умением сопоставлять изученные и самостоятельно прочитанные произведения художественной литературы с произведениями других видов искусства (живопись, музыка, театр, кино);

4) совершенствование умения выразительно (с учётом индивидуальных особенностей обучающихся) читать, в том числе наизусть, не менее 12 произведений и (или) фрагментов;

5) овладение умением пересказывать прочитанное произведение, используя подробный, сжатый, выборочный, творческий пересказ, отвечать на

вопросы по прочитанному произведению и формулировать вопросы к тексту;

6) развитие умения участвовать в диалоге о прочитанном произведении, в дискуссии на литературные темы, соотносить собственную позицию с позицией автора и мнениями участников дискуссии, давать аргументированную оценку прочитанному;

7) совершенствование умения создавать устные и письменные высказывания разных жанров, писать сочинение-рассуждение по заданной теме с использованием прочитанных произведений (не менее 250 слов), аннотаций, отзывов, рецензий; применять различные виды цитирования; проводить ссылки на источник информации; редактировать собственные и чужие письменные тексты;

8) овладение умениями самостоятельной интерпретации и оценки текстуально изученных художественных произведений древнерусской, классической русской и зарубежной литературы и современных авторов (в том числе с использованием методов смыслового чтения и эстетического анализа): «Слово о полку Игореве»; стихотворения М.В. Ломоносова, Г.Р. Державина; комедия Д.И. Фонвизина «Недоросль»; повесть Н.М. Карамзина «Бедная Лиза»; басни И.А. Крылова; стихотворения и баллады В.А. Жуковского; комедия А.С. Грибоедова «Горе от ума», произведения А.С. Пушкина: стихотворения, поэма «Медный всадник», роман в стихах «Евгений Онегин», роман «Капитанская дочка», повесть «Станционный смотритель»; произведения М.Ю. Лермонтова: стихотворения, «Песня про царя Ивана Васильевича, молодого опричника и удалого купца Калашникова», поэма «Мцыри», роман «Герой нашего времени»; произведения Н.В. Гоголя: комедия «Ревизор», повесть «Шинель», поэма «Мёртвые души»; стихотворения Ф.И. Тютчева, А.А. Фета, Н.А. Некрасова; М.Е. Салтыкова-Щедрина «Повесть о том, как один мужик двух генералов прокормил»; по одному произведению (по выбору) писателей: Ф.М. Достоевский, И.С. Тургенев, Л.Н. Толстой, Н.С. Лесков; рассказы А.П. Чехова; стихотворения И.А. Бунина, А.А. Блока, В.В. Маяковского, С.А. Есенина, А.А. Ахматовой, М.И. Цветаевой, О.Э. Мандельштама, Б.Л. Пастернака, рассказы А.Н. Толстого «Русский характер», М.А. Шолохова «Судьба человека», «Донские рассказы», поэма А.Т. Твардовского «Василий Тёркин» (избранные главы); рассказы В.М. Шукшина: «Чудик», «Стенька Разин»; рассказ А.И. Солженицына «Матрёнин двор», рассказ В.Г. Распутина «Уроки французского»; по одному произведению (по выбору) А.П. Платонова, М.А. Булгакова; произведения литературы второй половины XX–XXI в.: не менее трёх прозаиков по выбору (в том числе Ф.А. Абрамов, Ч.Т. Айтматов, В.П. Астафьев, В.И. Белов, Ф.А. Искандер, Ю.П. Казаков, Е.И. Носов, А.Н. и Б.Н. Стругацкие, В.Ф. Тендряков); не менее трёх поэтов по выбору (в том числе Р.Г. Гамзатов, О.Ф. Берггольц, И.А. Бродский, А.А. Вознесенский, В.С. Высоцкий, Е.А. Евтушенко, Н.А. Заболоцкий, Ю.П. Кузнецов, А.С. Кушнер, Б.Ш. Окуджава, Р.И. Рождественский, Н.М. Рубцов); Гомера, М. Сервантеса, У. Шекспира;

9) понимание важности чтения и изучения произведений устного

народного творчества и художественной литературы как способа познания мира, источника эмоциональных и эстетических впечатлений, а также средства собственного развития;

10) развитие умения планировать собственное чтение, формировать и обогащать свой круг чтения, в том числе за счёт произведений современной литературы;

11) формирование умения участвовать в проектной или исследовательской деятельности (с приобретением опыта публичного представления полученных результатов);

12) овладение умением использовать словари и справочники, в том числе информационно-справочные системы в электронной форме, подбирать проверенные источники в библиотечных фондах, в том числе из числа верифицированных электронных ресурсов, включённых в федеральный перечень, для выполнения учебной задачи; применять информационно-коммуникационные технологии (далее – ИКТ), соблюдать правила информационной безопасности.

20.8.5. Предметные результаты изучения литературы. К концу обучения в 5 классе обучающийся научится:

1) начальным представлениям об общечеловеческой ценности литературы и её роли в воспитании любви к Родине и дружбы между народами Российской Федерации;

2) понимать, что литература — это вид искусства и что художественный текст отличается от текста научного, делового, публицистического;

3) владеть элементарными умениями воспринимать, анализировать, интерпретировать и оценивать прочитанные произведения:

определять тему и главную мысль произведения, иметь начальные представления о родах и жанрах литературы; характеризовать героев-персонажей, давать их сравнительные характеристики; выявлять элементарные особенности языка художественного произведения, поэтической и прозаической речи;

понимать смысловое наполнение теоретико-литературных понятий и учиться использовать в процессе анализа и интерпретации произведений таких теоретико-литературных понятий, как художественная литература и устное народное творчество; проза и поэзия; художественный образ; литературные жанры (народная сказка, литературная сказка, рассказ, повесть, стихотворение, басня); тема, идея, проблематика; сюжет, композиция; литературный герой (персонаж), речевая характеристика персонажей; портрет, пейзаж, художественная деталь; эпитет, сравнение, метафора, олицетворение; аллегория; ритм, рифма;

сопоставлять темы и сюжеты произведений, образы персонажей;

сопоставлять с помощью учителя изученные и самостоятельно прочитанные произведения фольклора и художественной литературы с произведениями других видов искусства (с учётом возраста, литературного развития обучающихся);

4) выразительно читать, в том числе наизусть (не менее 5 поэтических

произведений, не выученных ранее), передавая личное отношение к произведению (с учётом литературного развития и индивидуальных особенностей обучающихся);

5) пересказывать прочитанное произведение, используя подробный, сжатый, выборочный пересказ, отвечать на вопросы по прочитанному произведению и с помощью учителя формулировать вопросы к тексту;

6) участвовать в беседе и диалоге о прочитанном произведении, подбирать аргументы для оценки прочитанного (с учётом литературного развития обучающихся);

7) создавать устные и письменные высказывания разных жанров объёмом не менее 70 слов (с учётом литературного развития обучающихся);

8) владеть начальными умениями интерпретации и оценки текстуально изученных произведений фольклора и литературы;

9) осознавать важность чтения и изучения произведений устного народного творчества и художественной литературы для познания мира, формирования эмоциональных и эстетических впечатлений, а также для собственного развития;

10) планировать с помощью учителя собственное чтение, расширять свой круг чтения, в том числе за счёт произведений современной литературы для детей и подростков;

11) участвовать в создании элементарных учебных проектов под руководством учителя и учиться публично представлять их результаты (с учётом литературного развития обучающихся);

12) владеть начальными умениями использовать словари и справочники, в том числе в электронной форме; пользоваться под руководством учителя электронными библиотеками и другими справочными материалами, в том числе из числа верифицированных электронных ресурсов, включённых в федеральный перечень.

20.8.6. Предметные результаты изучения литературы. К концу обучения в 6 классе обучающийся научится:

1) понимать общечеловеческую и духовно-нравственную ценность литературы, осознавать её роль в воспитании любви к Родине и укреплении единства многонационального народа Российской Федерации;

2) понимать особенности литературы как вида словесного искусства, отличать художественный текст от текста научного, делового, публицистического;

3) осуществлять элементарный смысловой и эстетический анализ произведений фольклора и художественной литературы; воспринимать, анализировать, интерпретировать и оценивать прочитанное (с учётом литературного развития обучающихся): определять тему и главную мысль произведения, основные вопросы, поднятые автором; указывать родовую и жанровую принадлежность произведения, выявлять позицию героя и авторскую позицию, характеризовать героев-персонажей, давать их сравнительные характеристики, выявлять основные особенности языка художественного произведения, поэтической и прозаической речи;

4) понимать сущность теоретико-литературных понятий и учиться использовать их в процессе анализа и интерпретации произведений, оформления собственных оценок и наблюдений: художественная литература и устное народное творчество, проза и поэзия, художественный образ, роды (лирика, эпос), жанры (рассказ, повесть, роман, басня, послание), форма и содержание литературного произведения; тема, идея, проблематика, сюжет, композиция; стадии развития действия: экспозиция, завязка, развитие действия, кульминация, развязка; повествователь, рассказчик, литературный герой (персонаж), лирический герой, речевая характеристика героя, портрет, пейзаж, художественная деталь, юмор, ирония, эпитет, метафора, сравнение, олицетворение, гиперболоа; антитеза, аллегория, стихотворный метр (хорей, ямб), ритм, рифма, строфа;

5) выделять в произведениях элементы художественной формы и обнаруживать связи между ними;

6) сопоставлять произведения, их фрагменты, образы персонажей, сюжеты разных литературных произведений, темы, проблемы, жанры (с учётом возраста и литературного развития обучающихся);

7) сопоставлять с помощью учителя изученные и самостоятельно прочитанные произведения художественной литературы с произведениями других видов искусства (живопись, музыка, театр, кино);

8) выразительно читать стихи и прозу, в том числе наизусть (не менее 7 поэтических произведений, не выученных ранее), передавая личное отношение к произведению (с учётом литературного развития, индивидуальных особенностей обучающихся);

9) пересказывать прочитанное произведение, используя подробный, сжатый, выборочный, творческий пересказ, отвечать на вопросы по прочитанному произведению и с помощью учителя формулировать вопросы к тексту;

10) участвовать в беседе и диалоге о прочитанном произведении, давать аргументированную оценку прочитанному;

11) создавать устные и письменные высказывания разных жанров (объёмом не менее 100 слов), писать сочинение-рассуждение по заданной теме с использованием прочитанных произведений, аннотаций, отзывов;

12) владеть умениями интерпретации и оценки текстуально изученных произведений фольклора, древнерусской, русской и зарубежной литературы и современных авторов с использованием методов смыслового чтения и эстетического анализа;

13) осознавать важность чтения и изучения произведений устного народного творчества и художественной литературы для познания мира, формирования эмоциональных и эстетических впечатлений, а также для собственного развития;

14) планировать собственное чтение, обогащать свой круг чтения по рекомендациям учителя, в том числе за счёт произведений современной литературы для детей и подростков;

15) развивать умения коллективной проектной или исследовательской

деятельности под руководством учителя и учиться публично представлять полученные результаты;

1б) развивать умение использовать словари и справочники, в том числе в электронной форме; пользоваться под руководством учителя электронными библиотеками и другими справочными материалами, в том числе из числа верифицированных электронных ресурсов, включённых в федеральный перечень.

20.8.7. Предметные результаты изучения литературы. К концу обучения в 7 классе обучающийся научится:

1) понимать общечеловеческую и духовно-нравственную ценность литературы, осознавать её роль в воспитании любви к Родине и укреплении единства многонационального народа Российской Федерации;

2) понимать специфику литературы как вида словесного искусства, выявлять отличия художественного текста от текста научного, делового, публицистического;

3) проводить смысловой и эстетический анализ произведений фольклора и художественной литературы, воспринимать, анализировать, интерпретировать и оценивать прочитанное (с учётом литературного развития обучающихся), понимать, что в литературных произведениях отражена художественная картина мира:

анализировать произведение в единстве формы и содержания; определять тему, главную мысль и проблематику произведения, его родовую и жанровую принадлежность; выявлять позицию героя, рассказчика и авторскую позицию, учитывая художественные особенности произведения; характеризовать героев-персонажей, давать их сравнительные характеристики, оценивать систему персонажей; определять особенности композиции и основной конфликт произведения; объяснять своё понимание нравственно-философской, социально-исторической и эстетической проблематики произведений (с учётом литературного развития обучающихся); выявлять основные особенности языка художественного произведения, поэтической и прозаической речи, находить основные изобразительно-выразительные средства, характерные для творческой манеры писателя, определять их художественные функции;

понимать сущность и элементарные смысловые функции теоретико-литературных понятий и учиться самостоятельно использовать их в процессе анализа и интерпретации произведений, оформления собственных оценок и наблюдений (художественная литература и устное народное творчество, проза и поэзия; художественный образ; роды (лирика, эпос), жанры (рассказ, повесть, роман, послание, поэма, песня); форма и содержание литературного произведения; тема, идея, проблематика; пафос (героический, патриотический, гражданский и другие); сюжет, композиция, эпиграф; стадии развития действия (экспозиция, завязка, развитие действия, кульминация, развязка); автор, повествователь, рассказчик, литературный герой (персонаж), лирический герой, речевая характеристика героя; портрет, пейзаж, интерьер, художественная деталь; юмор, ирония, сатира; эпитет, метафора, сравнение;

олицетворение, гиперболо; антитеза, аллегория; анафора; стихотворный метр (хорей, ямб, дактиль, амфибрахий, анапест), ритм, рифма, строфа);

выделять в произведениях элементы художественной формы и обнаруживать связи между ними;

сопоставлять произведения, их фрагменты, образы персонажей, сюжеты разных литературных произведений, темы, проблемы, жанры, художественные приёмы, особенности языка;

сопоставлять изученные и самостоятельно прочитанные произведения художественной литературы с произведениями других видов искусства (живопись, музыка, театр, кино);

4) выразительно читать стихи и прозу, в том числе наизусть (не менее 9 поэтических произведений, не выученных ранее), передавая личное отношение к произведению (с учётом литературного развития, индивидуальных особенностей обучающихся);

5) пересказывать прочитанное произведение, используя различные виды пересказов, отвечать на вопросы по прочитанному произведению и самостоятельно формулировать вопросы к тексту; пересказывать сюжет;

б) участвовать в беседе и диалоге о прочитанном произведении, соотносить собственную позицию с позицией автора, давать аргументированную оценку прочитанному;

7) создавать устные и письменные высказывания разных жанров (объёмом не менее 150 слов), писать сочинение-рассуждение по заданной теме с использованием прочитанных произведений, под руководством учителя учиться исправлять и редактировать собственные письменные тексты; собирать материал и обрабатывать информацию, необходимую для составления плана, таблицы, схемы, доклада, конспекта, аннотации, эссе, литературно-творческой работы на самостоятельно или под руководством учителя выбранную литературную или публицистическую тему;

8) самостоятельно интерпретировать и оценивать текстуально изученные художественные произведения древнерусской, русской и зарубежной литературы и современных авторов с использованием методов смыслового чтения и эстетического анализа;

9) понимать важность чтения и изучения произведений фольклора и художественной литературы для самостоятельного познания мира, развития собственных эмоциональных и эстетических впечатлений;

10) планировать своё чтение, обогащать свой круг чтения по рекомендациям учителя и обучающихся, в том числе за счёт произведений современной литературы для детей и подростков;

11) участвовать в коллективной и индивидуальной учебно-исследовательской и проектной деятельности и публично представлять полученные результаты;

12) развивать умение использовать энциклопедии, словари и справочники, в том числе в электронной форме, самостоятельно пользоваться электронными библиотеками и другими справочными материалами, в том числе из числа верифицированных электронных ресурсов, включённых в

федеральный перечень.

20.8.8. Предметные результаты изучения литературы. К концу обучения в 8 классе обучающийся научится:

1) понимать духовно-нравственную ценность литературы, осознавать её роль в воспитании патриотизма и укреплении единства многонационального народа Российской Федерации;

2) понимать специфику литературы как вида словесного искусства, выявлять отличия художественного текста от текста научного, делового, публицистического;

3) проводить самостоятельный смысловой и эстетический анализ произведений художественной литературы, воспринимать, анализировать, интерпретировать и оценивать прочитанное (с учётом литературного развития обучающихся), понимать неоднозначность художественных смыслов, заложенных в литературных произведениях:

анализировать произведение в единстве формы и содержания, определять тематику и проблематику произведения, его родовую и жанровую принадлежность, выявлять позицию героя, повествователя, рассказчика и авторскую позицию, учитывая художественные особенности произведения и отражённые в нём реалии; характеризовать героев-персонажей, давать их сравнительные характеристики, оценивать систему образов; выявлять особенности композиции и основной конфликт произведения; характеризовать авторский пафос; выявлять и осмысливать формы авторской оценки героев, событий, характер авторских взаимоотношений с читателем как адресатом произведения; объяснять своё понимание нравственно-философской, социально-исторической и эстетической проблематики произведений (с учётом возраста и литературного развития обучающихся); выявлять языковые особенности художественного произведения, поэтической и прозаической речи, находить основные изобразительно-выразительные средства, характерные для творческой манеры и стиля писателя, определять их художественные функции;

владеть сущностью и пониманием смысловых функций теоретико-литературных понятий и самостоятельно использовать их в процессе анализа и интерпретации произведений, оформления собственных оценок и наблюдений (художественная литература и устное народное творчество; проза и поэзия; художественный образ, факт, вымысел; роды (лирика, эпос, драма), жанры (рассказ, повесть, роман, баллада, послание, поэма, песня, сонет, лироэпические (поэма, баллада), форма и содержание литературного произведения, тема, идея, проблематика; пафос (героический, патриотический, гражданский и другие), сюжет, композиция, эпиграф, стадии развития действия (экспозиция, завязка, развитие действия, кульминация, развязка); конфликт, система образов, автор, повествователь, рассказчик, литературный герой (персонаж), лирический герой, речевая характеристика героя; портрет, пейзаж, интерьер, художественная деталь, символ; юмор, ирония, сатира, сарказм, гротеск, эпитет, метафора, сравнение; олицетворение, гипербола; антитеза, аллегория, анафора; звукопись (аллитерация, ассонанс);

стихотворный метр (хорей, ямб, дактиль, амфибрахий, анапест), ритм, рифма, строфа; афоризм);

рассматривать отдельные изученные произведения в рамках историко-литературного процесса (определять и учитывать при анализе принадлежность произведения к историческому времени, определённому литературному направлению);

выделять в произведениях элементы художественной формы и обнаруживать связи между ними, определять родо-жанровую специфику изученного художественного произведения;

сопоставлять произведения, их фрагменты, образы персонажей, литературные явления и факты, сюжеты разных литературных произведений, темы, проблемы, жанры, художественные приёмы, эпизоды текста, особенности языка;

4) сопоставлять изученные и самостоятельно прочитанные произведения художественной литературы с произведениями других видов искусства (изобразительное искусство, музыка, театр, балет, кино, фотоискусство, компьютерная графика);

5) выразительно читать стихи и прозу, в том числе наизусть (не менее 11 поэтических произведений, не выученных ранее), передавая личное отношение к произведению (с учётом литературного развития, индивидуальных особенностей обучающихся);

б) пересказывать изученное и самостоятельно прочитанное произведение, используя различные виды пересказов, обстоятельно отвечать на вопросы и самостоятельно формулировать вопросы к тексту; пересказывать сюжет;

7) участвовать в беседе и диалоге о прочитанном произведении, соотносить собственную позицию с позицией автора и позициями участников диалога, давать аргументированную оценку прочитанному;

8) создавать устные и письменные высказывания разных жанров (объёмом не менее 200 слов), писать сочинение-рассуждение по заданной теме с использованием прочитанных произведений; исправлять и редактировать собственные письменные тексты; собирать материал и обрабатывать информацию, необходимую для составления плана, таблицы, схемы, доклада, конспекта, аннотации, эссе, отзыва, литературно-творческой работы на самостоятельно выбранную литературную или публицистическую тему, применяя различные виды цитирования;

9) интерпретировать и оценивать текстуально изученные и самостоятельно прочитанные художественные произведения древнерусской, классической русской и зарубежной литературы и современных авторов с использованием методов смыслового чтения и эстетического анализа;

10) понимать важность чтения и изучения произведений фольклора и художественной литературы как способа познания мира и окружающей действительности, источника эмоциональных и эстетических впечатлений, а также средства собственного развития;

11) самостоятельно планировать своё чтение, обогащать свой

литературный кругозор по рекомендациям учителя и обучающихся, а также проверенных интернет-ресурсов, в том числе за счёт произведений современной литературы;

12) участвовать в коллективной и индивидуальной учебно-исследовательской и проектной деятельности и публично представлять полученные результаты;

13) самостоятельно использовать энциклопедии, словари и справочники, в том числе в электронной форме, пользоваться электронными библиотеками и другими справочными материалами, в том числе из числа верифицированных электронных ресурсов, включённых в федеральный перечень.

20.8.9. Предметные результаты изучения литературы. К концу обучения в 9 классе обучающийся научится:

1) понимать духовно-нравственную и культурно-эстетическую ценность литературы, осознавать её роль в формировании гражданственности и патриотизма, уважения к своей Родине и её героической истории, укреплении единства многонационального народа Российской Федерации;

2) понимать специфические черты литературы как вида словесного искусства, выявлять главные отличия художественного текста от текста научного, делового, публицистического;

3) владеть умением самостоятельного смыслового и эстетического анализа произведений художественной литературы (от древнерусской до современной), анализировать литературные произведения разных жанров, воспринимать, анализировать, интерпретировать и оценивать прочитанное (с учётом литературного развития обучающихся), понимать условность художественной картины мира, отражённой в литературных произведениях с учётом неоднозначности заложенных в них художественных смыслов;

4) анализировать произведение в единстве формы и содержания, определять тематику и проблематику произведения, его родовую и жанровую принадлежность; выявлять позицию героя, повествователя, рассказчика и авторскую позицию, учитывая художественные особенности произведения и отраженные в нём реалии, характеризовать героев-персонажей, давать их сравнительные характеристики, оценивать систему образов; выявлять особенности композиции и основной конфликт произведения; характеризовать авторский пафос; выявлять и осмысливать формы авторской оценки героев, событий, характер авторских взаимоотношений с читателем как адресатом произведения; объяснять своё понимание нравственно-философской, социально-исторической и эстетической проблематики произведений (с учётом литературного развития обучающихся); выявлять языковые особенности художественного произведения, поэтической и прозаической речи, находить основные изобразительно-выразительные средства, характерные для творческой манеры писателя, определять их художественные функции, выявляя особенности авторского языка и стиля;

5) овладеть сущностью и пониманием смысловых функций теоретико-литературных понятий и самостоятельно использовать их в процессе анализа

и интерпретации произведений, оформления собственных оценок и наблюдений (художественная литература и устное народное творчество; проза и поэзия; художественный образ, факт, вымысел; литературные направления (классицизм, сентиментализм, романтизм, реализм); роды (лирика, эпос, драма), жанры (рассказ, притча, повесть, роман, комедия, драма, трагедия, баллада, послание, поэма, ода, элегия, песня, отрывок, сонет, лироэпические (поэма, баллада); форма и содержание литературного произведения; тема, идея, проблематика, пафос (героический, патриотический, гражданский и другие); сюжет, композиция, эпиграф; стадии развития действия: экспозиция, завязка, развитие действия, (кульминация, развязка, эпилог, авторское (лирическое) отступление); конфликт, система образов, образ автора, повествователь, рассказчик, литературный герой (персонаж), лирический герой, лирический персонаж; речевая характеристика героя; портрет, пейзаж, интерьер, художественная деталь; символ, подтекст, психологизм; реплика; диалог, монолог; ремарка; юмор, ирония, сатира, сарказм, гротеск; эпитет, метафора, метонимия, сравнение, олицетворение, гиперболо, умолчание, параллелизм; антитеза, аллегория; риторический вопрос, риторическое восклицание; инверсия, анафора, повтор; художественное время и пространство; звукопись (аллитерация, ассонанс); стиль; стихотворный метр (хорей, ямб, дактиль, амфибрахий, анапест), ритм, рифма, строфа; афоризм;

б) рассматривать изученные и самостоятельно прочитанные произведения в рамках историко-литературного процесса (определять и учитывать при анализе принадлежность произведения к историческому времени, определённому литературному направлению);

7) выявлять связь между важнейшими фактами биографии писателей (в том числе А.С. Грибоедова, А.С. Пушкина, М.Ю. Лермонтова, Н.В. Гоголя) и особенностями исторической эпохи, авторского мировоззрения, проблематики произведений;

8) выделять в произведениях элементы художественной формы и обнаруживать связи между ними; определять родо-жанровую специфику изученного и самостоятельно прочитанного художественного произведения;

9) сопоставлять произведения, их фрагменты (с учётом внутритекстовых и межтекстовых связей), образы персонажей, литературные явления и факты, сюжеты разных литературных произведений, темы, проблемы, жанры, художественные приёмы, эпизоды текста, особенности языка;

10) сопоставлять изученные и самостоятельно прочитанные произведения художественной литературы с произведениями других видов искусства (изобразительное искусство, музыка, театр, балет, кино, фотоискусство, компьютерная графика);

11) выразительно читать стихи и прозу, в том числе наизусть (не менее 12 поэтических произведений, не выученных ранее), передавая личное отношение к произведению (с учётом литературного развития, индивидуальных особенностей обучающихся);

12) пересказывать изученное и самостоятельно прочитанное произведение, используя различные виды устных и письменных пересказов,

обстоятельно отвечать на вопросы по прочитанному произведению и самостоятельно формулировать вопросы к тексту; пересказывать сюжет;

13) участвовать в беседе и диалоге о прочитанном произведении, в учебной дискуссии на литературные темы, соотносить собственную позицию с позицией автора и мнениями участников дискуссии, давать аргументированную оценку прочитанному и отстаивать свою точку зрения, используя литературные аргументы;

14) создавать устные и письменные высказывания разных жанров (объёмом не менее 250 слов), писать сочинение-рассуждение по заданной теме с использованием прочитанных произведений, представлять развёрнутый устный или письменный ответ на проблемный вопрос, исправлять и редактировать собственные и чужие письменные тексты, собирать материал и обрабатывать информацию, необходимую для составления плана, таблицы, схемы, доклада, конспекта, аннотации, эссе, отзыва, рецензии, литературно-творческой работы на самостоятельно выбранную литературную или публицистическую тему, применяя различные виды цитирования;

15) самостоятельно интерпретировать и оценивать текстуально изученные и самостоятельно прочитанные художественные произведения древнерусской, классической русской и зарубежной литературы и современных авторов с использованием методов смыслового чтения и эстетического анализа;

16) понимать важность вдумчивого чтения и изучения произведений фольклора и художественной литературы как способа познания мира и окружающей действительности, источника эмоциональных и эстетических впечатлений, а также средства собственного развития;

17) самостоятельно планировать своё чтение, обогащать свой литературный кругозор по рекомендациям учителя и обучающихся, а также проверенных интернет-ресурсов, в том числе за счёт произведений современной литературы;

18) участвовать в коллективной и индивидуальной учебно-исследовательской и проектной деятельности и публично презентовать полученные результаты;

19) самостоятельно пользоваться энциклопедиями, словарями и справочной литературой, информационно-справочными системами, в том числе в электронной форме, пользоваться каталогами библиотек, библиографическими указателями, системой поиска в Интернете, работать с электронными библиотеками и другими справочными материалами, в том числе из числа верифицированных электронных ресурсов, включённых в федеральный перечень.

136. Федеральная рабочая программа по учебному предмету «Иностранный (английский) язык».

136.1. Федеральная рабочая программа по учебному предмету «Иностранный (английский) язык» (предметная область «Иностранные языки») (далее соответственно – программа по иностранному (английскому)

языку, иностранный (английский) язык) включает пояснительную записку, содержание обучения, планируемые результаты освоения программы по иностранному (английскому) языку.

136.2. Пояснительная записка.

136.2.1. Программа по иностранному (английскому) языку на уровне основного общего образования составлена на основе требований к результатам освоения основной образовательной программы, представленных в ФГОС ООО, а также на основе характеристики планируемых результатов духовно-нравственного развития, воспитания и социализации обучающихся, представленной в федеральной рабочей программе воспитания.

136.2.2. Программа по иностранному (английскому) языку разработана с целью оказания методической помощи учителю в создании рабочей программы по учебному предмету, даёт представление о целях образования, развития и воспитания обучающихся на уровне основного общего образования средствами учебного предмета, определяет обязательную (инвариантную) часть содержания программы по иностранному (английскому) языку. Программа по иностранному (английскому) языку устанавливает распределение обязательного предметного содержания по годам обучения, последовательность их изучения с учётом особенностей структуры иностранного (английского) языка, межпредметных связей иностранного (английского) языка с содержанием учебных предметов, изучаемых на уровне основного общего образования, с учётом возрастных особенностей обучающихся. В программе по иностранному (английскому) языку для основного общего образования предусмотрено развитие речевых умений и языковых навыков, представленных в федеральной рабочей программе по иностранному (английскому) языку начального общего образования, что обеспечивает преемственность между уровнями общего образования.

136.2.3. Изучение иностранного (английского) языка направлено на формирование коммуникативной культуры обучающихся, осознание роли иностранного языка как инструмента межличностного и межкультурного взаимодействия, способствует общему речевому развитию обучающихся, воспитанию гражданской идентичности, расширению кругозора, воспитанию чувств и эмоций.

136.2.4. Построение программы по иностранному (английскому) языку имеет нелинейный характер и основано на концентрическом принципе. В каждом классе даются новые элементы содержания и определяются новые требования. В процессе обучения освоенные на определённом этапе грамматические формы и конструкции повторяются и закрепляются на новом лексическом материале и расширяющемся тематическом содержании речи.

136.2.5. Возрастание значимости владения иностранными языками приводит к переосмыслению целей и содержания обучения иностранному (английскому) языку.

Цели иноязычного образования формулируются на ценностном, когнитивном и прагматическом уровнях и воплощаются в личностных, метапредметных и предметных результатах обучения. Иностранные языки

являются средством общения и самореализации и социальной адаптации, развития умений поиска, обработки и использования информации в познавательных целях, одним из средств воспитания гражданина, патриота, развития национального самосознания.

136.2.6. Целью иноязычного образования является формирование коммуникативной компетенции обучающихся в единстве таких её составляющих, как:

речевая компетенция – развитие коммуникативных умений в четырёх основных видах речевой деятельности (говорении, аудировании, чтении, письме);

языковая компетенция – овладение новыми языковыми средствами (фонетическими, орфографическими, лексическими, грамматическими) в соответствии с отобранными темами общения; освоение знаний о языковых явлениях изучаемого языка, разных способах выражения мысли в родном и иностранном языках;

социокультурная (межкультурная) компетенция – приобщение к культуре, традициям стран (страны) изучаемого языка в рамках тем и ситуаций общения, отвечающих опыту, интересам, психологическим особенностям обучающихся 5–9 классов на разных этапах (5–7 и 8–9 классы), формирование умения представлять свою страну, её культуру в условиях межкультурного общения;

свою страну, её культуру в условиях межкультурного общения;

компенсаторная компетенция – развитие умений выходить из положения в условиях дефицита языковых средств при получении и передаче информации.

136.2.7. Наряду с иноязычной коммуникативной компетенцией средствами иностранного (английского) языка формируются компетенции: образовательная, ценностно-ориентационная, общекультурная, учебно-познавательная, информационная, социально-трудовая и компетенция личностного самосовершенствования.

136.2.8. Основными подходами к обучению иностранному (английскому) языку признаются компетентностный, системно-деятельностный, межкультурный и коммуникативно-когнитивный, что предполагает возможность реализовать поставленные цели, добиться достижения планируемых результатов в рамках содержания, отобранного для основного общего образования, использования новых педагогических технологий (дифференциация, индивидуализация, проектная деятельность и другие) и использования современных средств обучения.

136.2.9. Общее число часов, рекомендованных для изучения иностранного (английского) языка, – 510 часов: в 5 классе – 102 часа (3 часа в неделю), в 6 классе – 102 часа (3 часа в неделю), в 7 классе – 102 часа (3 часа в неделю), в 8 классе – 102 часа (3 часа в неделю), в 9 классе – 102 часа (3 часа в неделю).

136.2.10. Требования к предметным результатам для основного общего образования констатируют необходимость к окончанию 9 класса владения

умением общаться на иностранном (английском) языке в разных формах (устно и письменно, непосредственно и опосредованно, в том числе через Интернет) на допороговом уровне (уровне А2 в соответствии с Общеευропейскими компетенциями владения иностранным языком), что позволит выпускникам 9 классов использовать иностранный (английский) язык для продолжения образования на уровне среднего общего образования и для дальнейшего самообразования.

136.3. Содержание обучения в 5 классе.

136.3.1. Коммуникативные умения.

Формирование умения общаться в устной и письменной форме, используя рецептивные и продуктивные виды речевой деятельности в рамках тематического содержания речи.

Моя семья. Мои друзья. Семейные праздники: день рождения, Новый год.

Внешность и характер человека (литературного персонажа).

Досуг и увлечения (хобби) современного подростка (чтение, кино, спорт).

Здоровый образ жизни: режим труда и отдыха, здоровое питание.

Покупки: одежда, обувь и продукты питания.

Школа, школьная жизнь, школьная форма, изучаемые предметы.

Переписка с иностранными сверстниками.

Каникулы в различное время года. Виды отдыха.

Природа: дикие и домашние животные. Погода.

Родной город (село). Транспорт.

Родная страна и страна (страны) изучаемого языка. Их географическое положение, столицы, достопримечательности, культурные особенности (национальные праздники, традиции, обычаи).

Выдающиеся люди родной страны и страны (стран) изучаемого языка: писатели, поэты.

136.3.1.1. Говорение.

136.3.1.1.1. Развитие коммуникативных умений диалогической речи на базе умений, сформированных на уровне начального общего образования:

диалог этикетного характера: начинать, поддерживать и заканчивать разговор (в том числе разговор по телефону), поздравлять с праздником и вежливо реагировать на поздравление, выражать благодарность, вежливо соглашаться на предложение и отказываться от предложения собеседника;

диалог-побуждение к действию: обращаться с просьбой, вежливо соглашаться (не соглашаться) выполнить просьбу, приглашать собеседника к совместной деятельности, вежливо соглашаться (не соглашаться) на предложение собеседника;

диалог-расспрос: сообщать фактическую информацию, отвечая на вопросы разных видов; запрашивать интересующую информацию.

Вышеперечисленные умения диалогической речи развиваются в стандартных ситуациях неофициального общения с использованием речевых ситуаций, ключевых слов и (или) иллюстраций, фотографий с соблюдением

норм речевого этикета, принятых в стране (странах) изучаемого языка.

Объём диалога – до 5 реплик со стороны каждого собеседника.

136.3.1.1.2. Развитие коммуникативных умений монологической речи на базе умений, сформированных на уровне начального общего образования:

создание устных связанных монологических высказываний с использованием основных коммуникативных типов речи:

описание (предмета, внешности и одежды человека), в том числе характеристика (черты характера реального человека или литературного персонажа);

повествование (сообщение);

изложение (пересказ) основного содержания прочитанного текста;

краткое изложение результатов выполненной проектной работы.

Данные умения монологической речи развиваются в стандартных ситуациях неофициального общения с использованием ключевых слов, вопросов, плана и (или) иллюстраций, фотографий.

Объём монологического высказывания – 5–6 фраз.

136.3.1.2. Аудирование.

Развитие коммуникативных умений аудирования на базе умений, сформированных на уровне начального общего образования:

при непосредственном общении: понимание на слух речи учителя и одноклассников и вербальная (невербальная) реакция на услышанное;

при опосредованном общении: дальнейшее развитие умений восприятия и понимания на слух несложных адаптированных аутентичных текстов, содержащих отдельные незнакомые слова, с разной глубиной проникновения в их содержание в зависимости от поставленной коммуникативной задачи: с пониманием основного содержания, с пониманием запрашиваемой информации с использованием и без использования иллюстраций.

Аудирование с пониманием основного содержания текста предполагает умение определять основную тему и главные факты (события) в воспринимаемом на слух тексте, игнорировать незнакомые слова, несущественные для понимания основного содержания.

Аудирование с пониманием запрашиваемой информации предполагает умение выделять запрашиваемую информацию, представленную в эксплицитной (явной) форме, в воспринимаемом на слух тексте.

Тексты для аудирования: диалог (беседа), высказывания собеседников в ситуациях повседневного общения, рассказ, сообщение информационного характера.

Время звучания текста (текстов) для аудирования – до 1 минуты.

136.3.1.3. Смысловое чтение.

Развитие сформированных на уровне начального общего образования умений читать про себя и понимать учебные и несложные адаптированные аутентичные тексты разных жанров и стилей, содержащие отдельные незнакомые слова, с различной глубиной проникновения в их содержание в зависимости от поставленной коммуникативной задачи: с пониманием основного содержания, с пониманием запрашиваемой информации.

Чтение с пониманием основного содержания текста предполагает умение определять основную тему и главные факты (события) в прочитанном тексте, игнорировать незнакомые слова, несущественные для понимания основного содержания.

Чтение с пониманием запрашиваемой информации предполагает умение находить в прочитанном тексте и понимать запрашиваемую информацию, представленную в эксплицитной (явной) форме.

Чтение несплошных текстов (таблиц) и понимание представленной в них информации.

Тексты для чтения: беседа (диалог), рассказ, сказка, сообщение личного характера, отрывок из статьи научно-популярного характера, сообщение информационного характера, стихотворение; несплошной текст (таблица).

Объём текста (текстов) для чтения – 180–200 слов.

136.3.1.4. Письменная речь.

Развитие умений письменной речи на базе умений, сформированных на уровне начального общего образования:

списывание текста и выписывание из него слов, словосочетаний, предложений в соответствии с решаемой коммуникативной задачей;

написание коротких поздравлений с праздниками (с Новым годом, Рождеством, днём рождения);

заполнение анкет и формуляров: сообщение о себе основных сведений в соответствии с нормами, принятыми в стране (странах) изучаемого языка;

написание электронного сообщения личного характера в соответствии с нормами неофициального общения, принятыми в стране (странах) изучаемого языка. Объём сообщения – до 60 слов.

136.3.2. Языковые знания и умения.

136.3.2.1. Фонетическая сторона речи.

Различение на слух, без ошибок, ведущих к сбою в коммуникации, произнесение слов с соблюдением правильного ударения и фраз с соблюдением их ритмико-интонационных особенностей, в том числе отсутствия фразового ударения на служебных словах, чтение новых слов согласно основным правилам чтения.

Чтение вслух небольших адаптированных аутентичных текстов, построенных на изученном языковом материале, с соблюдением правил чтения и соответствующей интонации, демонстрирующее понимание текста.

Тексты для чтения вслух: беседа (диалог), рассказ, отрывок из статьи научно-популярного характера, сообщение информационного характера.

Объём текста для чтения вслух – до 90 слов.

136.3.2.2. Графика, орфография и пунктуация.

Правильное написание изученных слов.

Правильное использование знаков препинания: точки, вопросительного и восклицательного знаков в конце предложения, запятой при перечислении и обращении, апострофа.

Пунктуационно правильное, в соответствии с нормами речевого этикета, принятыми в стране (странах) изучаемого языка, оформление электронного

сообщения личного характера.

136.3.2.3. Лексическая сторона речи.

Распознавание и употребление в устной и письменной речи лексических единиц (слов, словосочетаний, речевых клише), обслуживающих ситуации общения в рамках тематического содержания речи, с соблюдением существующей в английском языке нормы лексической сочетаемости.

Объём изучаемой лексики: 625 лексических единиц для продуктивного использования (включая 500 лексических единиц, изученных в 2–4 классах) и 675 лексических единиц для рецептивного усвоения (включая 625 лексических единиц продуктивного минимума).

Основные способы словообразования:

аффиксация:

образование имён существительных при помощи суффиксов -er/-or (teacher/visitor), -ist (scientist, tourist), -sion/-tion (discussion/invitation);

образование имён прилагательных при помощи суффиксов -ful (wonderful), -ian/-an (Russian/American);

образование наречий при помощи суффикса -ly (recently);

образование имён прилагательных, имён существительных и наречий при помощи отрицательного префикса un (unhappy, unreality, unusually).

136.3.2.4. Грамматическая сторона речи.

Распознавание и употребление в устной и письменной речи изученных морфологических форм и синтаксических конструкций английского языка.

Предложения с несколькими обстоятельствами, следующими в определённом порядке.

Вопросительные предложения (альтернативный и разделительный вопросы в Present/Past/Future Simple Tense).

Глаголы в видовременных формах действительного залога в изъявительном наклонении в Present Perfect Tense в повествовательных (утвердительных и отрицательных) и вопросительных предложениях.

Имена существительные во множественном числе, в том числе имена существительные, имеющие форму только множественного числа.

Имена существительные с причастиями настоящего и прошедшего времени.

Наречия в положительной, сравнительной и превосходной степенях, образованные по правилу, и исключения.

136.3.3. Социокультурные знания и умения.

Знание и использование социокультурных элементов речевого поведенческого этикета в стране (странах) изучаемого языка в рамках тематического содержания (в ситуациях общения, в том числе «В семье», «В школе», «На улице»).

Знание и использование в устной и письменной речи наиболее употребительной тематической фоновой лексики в рамках отобранного тематического содержания (некоторые национальные праздники, традиции в проведении досуга и питания).

Знание социокультурного портрета родной страны и страны (стран)

изучаемого языка: знакомство с традициями проведения основных национальных праздников (Рождества, Нового года и других праздников), с особенностями образа жизни и культуры страны (стран) изучаемого языка (достопримечательностями, выдающимися людьми и другое), с доступными в языковом отношении образцами детской поэзии и прозы на английском языке.

Формирование умений:

писать свои имя и фамилию, а также имена и фамилии своих родственников и друзей на английском языке;

правильно оформлять свой адрес на английском языке (в анкете, формуляре);

кратко представлять Россию и страну (страны) изучаемого языка;

кратко представлять некоторые культурные явления родной страны и страны (стран) изучаемого языка (основные национальные праздники, традиции в проведении досуга и питания).

136.3.4. Компенсаторные умения.

Использование при чтении и аудировании языковой, в том числе контекстуальной, догадки.

Использование при формулировании собственных высказываний, ключевых слов, плана.

Игнорирование информации, не являющейся необходимой для понимания основного содержания, прочитанного (прослушанного) текста или для нахождения в тексте запрашиваемой информации.

136.4. Содержание обучения в 6 классе.

136.4.1. Коммуникативные умения.

Формирование умения общаться в устной и письменной форме, используя рецептивные и продуктивные виды речевой деятельности в рамках тематического содержания речи.

Взаимоотношения в семье и с друзьями. Семейные праздники.

Внешность и характер человека (литературного персонажа).

Досуг и увлечения (хобби) современного подростка (чтение, кино, театр, спорт).

Здоровый образ жизни: режим труда и отдыха, фитнес, сбалансированное питание.

Покупки: одежда, обувь и продукты питания.

Школа, школьная жизнь, школьная форма, изучаемые предметы, любимый предмет, правила поведения в школе. Переписка с иностранными сверстниками.

Переписка с иностранными сверстниками.

Каникулы в различное время года. Виды отдыха.

Путешествия по России и иностранным странам.

Природа: дикие и домашние животные. Климат, погода.

Жизнь в городе и сельской местности. Описание родного города (села).

Транспорт.

Родная страна и страна (страны) изучаемого языка. Их географическое положение, столицы, население, официальные языки,

достопримечательности, культурные особенности (национальные праздники, традиции, обычаи).

Выдающиеся люди родной страны и страны (стран) изучаемого языка: писатели, поэты, учёные.

136.4.1.1. Говорение.

136.4.1.1.1. Развитие коммуникативных умений диалогической речи, а именно умений вести:

диалог этикетного характера: начинать, поддерживать и заканчивать разговор, вежливо переспрашивать, поздравлять с праздником, выразить пожелания и вежливо реагировать на поздравление, выразить благодарность, вежливо соглашаться на предложение и отказываться от предложения собеседника;

диалог-побуждение к действию: обращаться с просьбой, вежливо соглашаться (не соглашаться) выполнить просьбу, приглашать собеседника к совместной деятельности, вежливо соглашаться (не соглашаться) на предложение собеседника, объясняя причину своего решения;

диалог-расспрос: сообщать фактическую информацию, отвечая на вопросы разных видов, выражать своё отношение к обсуждаемым фактам и событиям, запрашивать интересующую информацию, переходить с позиции спрашивающего на позицию отвечающего и наоборот.

Вышеперечисленные умения диалогической речи развиваются в стандартных ситуациях неофициального общения в рамках тематического содержания речи с использованием речевых ситуаций, ключевых слов и (или) иллюстраций, фотографий с соблюдением норм речевого этикета, принятых в стране (странах) изучаемого языка.

Объём диалога – до 5 реплик со стороны каждого собеседника.

136.4.1.1.2. Развитие коммуникативных умений монологической речи:

создание устных связных монологических высказываний с использованием основных коммуникативных типов речи:

описание (предмета, внешности и одежды человека), в том числе характеристика (черты характера реального человека или литературного персонажа);

повествование (сообщение);

изложение (пересказ) основного содержания прочитанного текста;

краткое изложение результатов выполненной проектной работы.

Данные умения монологической речи развиваются в стандартных ситуациях неофициального общения в рамках тематического содержания речи с использованием ключевых слов, плана, вопросов, таблиц и (или) иллюстраций, фотографий.

Объём монологического высказывания – 7–8 фраз.

136.4.1.2. Аудирование.

При непосредственном общении: понимание на слух речи учителя и одноклассников и вербальная (невербальная) реакция на услышанное.

При опосредованном общении: дальнейшее развитие восприятия и понимания на слух несложных адаптированных аутентичных аудиотекстов,

содержащих отдельные незнакомые слова, с разной глубиной проникновения в их содержание в зависимости от поставленной коммуникативной задачи: с пониманием основного содержания, с пониманием запрашиваемой информации.

Аудирование с пониманием основного содержания текста предполагает умение определять основную тему и главные факты (события) в воспринимаемом на слух тексте; игнорировать незнакомые слова, несущественные для понимания основного содержания.

Аудирование с пониманием запрашиваемой информации, предполагает умение выделять запрашиваемую информацию, представленную в эксплицитной (явной) форме, в воспринимаемом на слух тексте.

Тексты для аудирования: высказывания собеседников в ситуациях повседневного общения, диалог (беседа), рассказ, сообщение информационного характера.

Время звучания текста (текстов) для аудирования – до 1,5 минуты.

136.4.1.3. Смысловое чтение.

Развитие умения читать про себя и понимать адаптированные аутентичные тексты разных жанров и стилей, содержащие отдельные незнакомые слова, с различной глубиной проникновения в их содержание в зависимости от поставленной коммуникативной задачи: с пониманием основного содержания, с пониманием запрашиваемой информации.

Чтение с пониманием основного содержания текста предполагает умение определять тему (основную мысль), главные факты (события), прогнозировать содержание текста по заголовку (началу текста), игнорировать незнакомые слова, несущественные для понимания основного содержания, понимать интернациональные слова в контексте. Чтение с пониманием запрашиваемой информации предполагает умения находить в прочитанном тексте и понимать запрашиваемую информацию.

Чтение несплошных текстов (таблиц) и понимание представленной в них информации.

Тексты для чтения: беседа; отрывок из художественного произведения, в том числе рассказ, сказка, отрывок из статьи научно-популярного характера, сообщение информационного характера, сообщение личного характера, объявление, кулинарный рецепт, стихотворение, несплошной текст (таблица).

Объём текста (текстов) для чтения – 250–300 слов.

136.4.1.4. Письменная речь.

Развитие умений письменной речи:

списывание текста и выписывание из него слов, словосочетаний, предложений в соответствии с решаемой коммуникативной задачей;

заполнение анкет и формуляров: сообщение о себе основных сведений в соответствии с нормами, принятыми в англоговорящих странах;

написание электронного сообщения личного характера в соответствии с нормами неофициального общения, принятыми в стране (странах) изучаемого языка. Объём письма – до 70 слов;

создание небольшого письменного высказывания с использованием

образца, плана, иллюстраций. Объём письменного высказывания – до 70 слов.

136.4.2. Языковые знания и умения.

136.4.2.1. Фонетическая сторона речи.

Различение на слух, без фонематических ошибок, ведущих к сбою в коммуникации, произнесение слов с соблюдением правильного ударения и фраз с соблюдением их ритмико-интонационных особенностей, в том числе отсутствия фразового ударения на служебных словах, чтение новых слов согласно основным правилам чтения.

Чтение вслух небольших адаптированных аутентичных текстов, построенных на изученном языковом материале, с соблюдением правил чтения и соответствующей интонации, демонстрирующее понимание текста.

Тексты для чтения вслух: сообщение информационного характера, отрывок из статьи научно-популярного характера, рассказ, диалог (беседа).

Объём текста для чтения вслух – до 95 слов.

136.4.2.2. Графика, орфография и пунктуация.

Правильное написание изученных слов.

Правильное использование знаков препинания: точки, вопросительного и восклицательного знаков в конце предложения; запятой при перечислении и обращении; апострофа.

Пунктуационно правильное, в соответствии с нормами речевого этикета, принятыми в стране (странах) изучаемого языка, оформление электронного сообщения личного характера.

136.4.2.3. Лексическая сторона речи.

Распознавание и употребление в устной и письменной речи лексических единиц (слов, словосочетаний, речевых клише), обслуживающих ситуации общения в рамках тематического содержания речи, с соблюдением существующей в английском языке нормы лексической сочетаемости.

Распознавание и употребление в устной и письменной речи различных средств связи для обеспечения логичности и целостности высказывания.

Объём: около 750 лексических единиц для продуктивного использования (включая 650 лексических единиц, изученных ранее) и около 800 лексических единиц для рецептивного усвоения (включая 750 лексических единиц продуктивного минимума).

Основные способы словообразования:

аффиксация:

образование имён существительных при помощи суффикса -ing (reading);

образование имён прилагательных при помощи суффиксов -al (typical), -ing (amazing), -less (useless), -ive (impressive).

Синонимы. Антонимы. Интернациональные слова.

136.4.2.4. Грамматическая сторона речи.

Распознавание и употребление в устной и письменной речи изученных морфологических форм и синтаксических конструкций английского языка.

Сложноподчинённые предложения с придаточными определительными с союзными словами who, which, that.

Сложноподчинённые предложения с придаточными времени с союзами for, since.

Предложения с конструкциями as ... as, not so ... as.

Все типы вопросительных предложений (общий, специальный, альтернативный, разделительный вопросы) в Present/Past Continuous Tense.

Глаголы в видо-временных формах действительного залога в изъявительном наклонении в Present/Past Continuous Tense.

Модальные глаголы и их эквиваленты (can/be able to, must/have to, may, should, need).

Слова, выражающие количество (little/a little, few/a few).

Возвратные, неопределённые местоимения (some, any) и их производные (somebody, anybody; something, anything и другие) every и производные (everybody, everything и другие) в повествовательных (утвердительных и отрицательных) и вопросительных предложениях.

Числительные для обозначения дат и больших чисел (100–1000).

136.4.3. Социокультурные знания и умения.

Знание и использование отдельных социокультурных элементов речевого поведенческого этикета в стране (странах) изучаемого языка в рамках тематического содержания речи (в ситуациях общения, в том числе «Дома», «В магазине»).

Знание и использование в устной и письменной речи наиболее употребительной тематической фоновой лексики в рамках тематического содержания (некоторые национальные праздники, традиции в питании и проведении досуга, этикетные особенности посещения гостей).

Знание социокультурного портрета родной страны и страны (стран) изучаемого языка: знакомство с государственной символикой (флагом), некоторыми национальными символами, традициями проведения основных национальных праздников (Рождества, Нового года, Дня матери и других праздников), с особенностями образа жизни и культуры страны (стран) изучаемого языка (известными достопримечательностями, некоторыми выдающимися людьми), с доступными в языковом отношении образцами детской поэзии и прозы на английском языке.

Развитие умений:

писать свои имя и фамилию, а также имена и фамилии своих родственников и друзей на английском языке;

правильно оформлять свой адрес на английском языке (в анкете, формуляре);

кратко представлять Россию и страну (страны) изучаемого языка;

кратко представлять некоторые культурные явления родной страны и страны (стран) изучаемого языка (основные национальные праздники, традиции в проведении досуга и питании), наиболее известные достопримечательности;

кратко рассказывать о выдающихся людях родной страны и страны (стран) изучаемого языка (учёных, писателях, поэтах).

136.4.4. Компенсаторные умения.

Использование при чтении и аудировании языковой догадки, в том числе контекстуальной.

Использование при формулировании собственных высказываний, ключевых слов, плана.

Игнорирование информации, не являющейся необходимой для понимания основного содержания прочитанного (прослушанного) текста или для нахождения в тексте запрашиваемой информации.

Сравнение (в том числе установление основания для сравнения) объектов, явлений, процессов, их элементов и основных функций в рамках изученной тематики.

136.5. Содержание обучения в 7 классе.

136.5.1. Коммуникативные умения.

Формирование умения общаться в устной и письменной форме, используя рецептивные и продуктивные виды речевой деятельности в рамках тематического содержания речи.

Взаимоотношения в семье и с друзьями. Семейные праздники. Обязанности по дому.

Внешность и характер человека (литературного персонажа).

Досуг и увлечения (хобби) современного подростка (чтение, кино, театр, музей, спорт, музыка).

Здоровый образ жизни: режим труда и отдыха, фитнес, сбалансированное питание.

Покупки: одежда, обувь и продукты питания.

Школа, школьная жизнь, школьная форма, изучаемые предметы, любимый предмет, правила поведения в школе, посещение школьной библиотеки (ресурсного центра). Переписка с иностранными сверстниками.

Каникулы в различное время года. Виды отдыха. Путешествия по России и иностранным странам.

Природа: дикие и домашние животные. Климат, погода.

Жизнь в городе и сельской местности. Описание родного города (села). Транспорт.

Средства массовой информации (телевидение, журналы, Интернет).

Родная страна и страна (страны) изучаемого языка. Их географическое положение, столицы, население, официальные языки, достопримечательности, культурные особенности (национальные праздники, традиции, обычаи).

Выдающиеся люди родной страны и страны (стран) изучаемого языка: учёные, писатели, поэты, спортсмены.

136.5.1.1. Говорение.

136.5.1.1.1. Развитие коммуникативных умений диалогической речи, а именно умений вести: диалог этикетного характера, диалог-побуждение к действию, диалог-расспрос, комбинированный диалог, включающий различные виды диалогов:

диалог этикетного характера: начинать, поддерживать и заканчивать разговор, вежливо переспрашивать, поздравлять с праздником, выразить

пожелания и вежливо реагировать на поздравление, выражать благодарность, вежливо соглашаться на предложение и отказываться от предложения собеседника;

диалог-побуждение к действию: обращаться с просьбой, вежливо соглашаться (не соглашаться) выполнить просьбу, приглашать собеседника к совместной деятельности, вежливо соглашаться (не соглашаться) на предложение собеседника, объясняя причину своего решения;

диалог-расспрос: сообщать фактическую информацию, отвечая на вопросы разных видов; выражать своё отношение к обсуждаемым фактам и событиям, запрашивать интересующую информацию, переходить с позиции спрашивающего на позицию отвечающего и наоборот.

Данные умения диалогической речи развиваются в стандартных ситуациях неофициального общения в рамках тематического содержания речи с использованием ключевых слов, речевых ситуаций и (или) иллюстраций, фотографий с соблюдением норм речевого этикета, принятых в стране (странах) изучаемого языка.

Объём диалога – до 6 реплик со стороны каждого собеседника.

136.5.1.1.2. Развитие коммуникативных умений монологической речи:

создание устных связных монологических высказываний с использованием основных коммуникативных типов речи:

описание (предмета, местности, внешности и одежды человека), в том числе характеристика (черты характера реального человека или литературного персонажа);

повествование (сообщение);

изложение (пересказ) основного содержания, прочитанного (прослушанного) текста;

краткое изложение результатов выполненной проектной работы.

Данные умения монологической речи развиваются в стандартных ситуациях неофициального общения в рамках тематического содержания речи с использованием ключевых слов, планов, вопросов и (или) иллюстраций, фотографий, таблиц.

Объём монологического высказывания – 8–9 фраз.

136.5.1.2. Аудирование.

При непосредственном общении: понимание на слух речи учителя и одноклассников и вербальная (невербальная) реакция на услышанное.

При опосредованном общении: дальнейшее развитие восприятия и понимания на слух несложных аутентичных текстов, содержащих отдельные незнакомые слова, с разной глубиной проникновения в их содержание в зависимости от поставленной коммуникативной задачи: с пониманием основного содержания, с пониманием запрашиваемой информации.

Аудирование с пониманием основного содержания текста предполагает умение определять основную тему (идею) и главные факты (события) в воспринимаемом на слух тексте, игнорировать незнакомые слова, не существенные для понимания основного содержания.

Аудирование с пониманием запрашиваемой информации предполагает

умение выделять запрашиваемую информацию, представленную в эксплицитной (явной) форме, в воспринимаемом на слух тексте.

Тексты для аудирования: диалог (беседа), высказывания собеседников в ситуациях повседневного общения, рассказ, сообщение информационного характера.

Время звучания текста (текстов) для аудирования – до 1,5 минуты.

136.5.1.3. Смысловое чтение.

Развитие умения читать про себя и понимать несложные аутентичные тексты разных жанров и стилей, содержащие отдельные незнакомые слова, с различной глубиной проникновения в их содержание в зависимости от поставленной коммуникативной задачи: с пониманием основного содержания, с пониманием нужной (запрашиваемой) информации, с полным пониманием содержания текста.

Чтение с пониманием основного содержания текста предполагает умение определять тему (основную мысль), главные факты (события), прогнозировать содержание текста по заголовку (началу текста), последовательность главных фактов (событий), умение игнорировать незнакомые слова, несущественные для понимания основного содержания, понимать интернациональные слова.

Чтение с пониманием нужной (запрашиваемой) информации предполагает умение находить в прочитанном тексте и понимать запрашиваемую информацию.

Чтение с полным пониманием предполагает полное и точное понимание информации, представленной в тексте, в эксплицитной (явной) форме.

Чтение несплошных текстов (таблиц, диаграмм) и понимание представленной в них информации.

Тексты для чтения: интервью, диалог (беседа), отрывок из художественного произведения, в том числе рассказа, отрывок из статьи научно-популярного характера; сообщение информационного характера, объявление, кулинарный рецепт, сообщение личного характера, стихотворение, несплошной текст (таблица, диаграмма).

Объём текста (текстов) для чтения – до 350 слов.

136.5.1.4. Письменная речь.

Развитие умений письменной речи:

списывание текста и выписывание из него слов, словосочетаний, предложений в соответствии с решаемой коммуникативной задачей, составление плана прочитанного текста;

заполнение анкет и формуляров: сообщение о себе основных сведений в соответствии с нормами, принятыми в стране (странах) изучаемого языка;

написание электронного сообщения личного характера в соответствии с нормами неофициального общения, принятыми в стране (странах) изучаемого языка. Объём письма – до 90 слов;

создание небольшого письменного высказывания с использованием образца, плана, таблицы. Объём письменного высказывания – до 90 слов.

136.5.2. Языковые знания и умения.

136.5.2.1. Фонетическая сторона речи.

Различение на слух, без фонематических ошибок, ведущих к сбою в коммуникации, произнесение слов с соблюдением правильного ударения и фраз с соблюдением их ритмико-интонационных особенностей, в том числе отсутствия фразового ударения на служебных словах, чтение новых слов согласно основным правилам чтения.

Чтение вслух небольших аутентичных текстов, построенных на изученном языковом материале, с соблюдением правил чтения и соответствующей интонации, демонстрирующее понимание текста.

Тексты для чтения вслух: диалог (беседа), рассказ, сообщение информационного характера, отрывок из статьи научно-популярного характера.

Объём текста для чтения вслух – до 100 слов.

136.5.2.2. Графика, орфография и пунктуация.

Правильное написание изученных слов.

Правильное использование знаков препинания: точки, вопросительного и восклицательного знаков в конце предложения, запятой при перечислении и обращении; апострофа.

Пунктуационно правильное, в соответствии с нормами речевого этикета, принятыми в стране (странах) изучаемого языка, оформление электронного сообщения личного характера.

136.5.2.3. Лексическая сторона речи.

Распознавание и употребление в устной и письменной речи лексических единиц (слов, словосочетаний, речевых клише), обслуживающих ситуации общения в рамках тематического содержания речи, с соблюдением существующей в английском языке нормы лексической сочетаемости.

Распознавание в устной речи и письменном тексте и употребление в устной и письменной речи различных средств связи для обеспечения логичности и целостности высказывания.

Объём – 900 лексических единиц для продуктивного использования (включая 750 лексических единиц, изученных ранее) и 1000 лексических единиц для рецептивного усвоения (включая 900 лексических единиц продуктивного минимума).

Основные способы словообразования:

аффиксация:

образование имён существительных при помощи префикса un (unreality) и при помощи суффиксов: -ment (development), -ness (darkness);

образование имён прилагательных при помощи суффиксов -ly (friendly), -ous (famous), -y (busy);

образование имён прилагательных и наречий при помощи префиксов in-/im- (informal, independently, impossible);

словосложение:

образование сложных прилагательных путём соединения основы прилагательного с основой существительного с добавлением суффикса -ed (blue-eyed).

Многозначные лексические единицы. Синонимы. Антонимы. Интернациональные слова. Наиболее частотные фразовые глаголы.

136.5.2.4. Грамматическая сторона речи.

Распознавание и употребление в устной и письменной речи изученных морфологических форм и синтаксических конструкций английского языка.

Предложения со сложным дополнением (Complex Object). Условные предложения реального (Conditional 0, Conditional I) характера.

Предложения с конструкцией to be going to + инфинитив и формы Future Simple Tense и Present Continuous Tense для выражения будущего действия.

Конструкция used to + инфинитив глагола.

Глаголы в наиболее употребительных формах страдательного залога (Present/Past Simple Passive).

Предлоги, употребляемые с глаголами в страдательном залоге.

Модальный глагол might.

Наречия, совпадающие по форме с прилагательными (fast, high; early).

Местоимения other/another, both, all, one.

Количественные числительные для обозначения больших чисел (до 1 000 000).

136.5.3. Социокультурные знания и умения.

Знание и использование отдельных социокультурных элементов речевого поведенческого этикета в стране (странах) изучаемого языка в рамках тематического содержания (в ситуациях общения, в том числе «В городе», «Проведение досуга», «Во время путешествия»).

Знание и использование в устной и письменной речи наиболее употребительной тематической фоновой лексики в рамках отобранного тематического содержания (основные национальные праздники, традиции в питании и проведении досуга, система образования).

Социокультурный портрет родной страны и страны (стран) изучаемого языка: знакомство с традициями проведения основных национальных праздников (Рождества, Нового года, Дня матери и других праздников), с особенностями образа жизни и культуры страны (стран) изучаемого языка (известными достопримечательностями; некоторыми выдающимися людьми), с доступными в языковом отношении образцами поэзии и прозы для подростков на английском языке.

Развитие умений:

писать свои имя и фамилию, а также имена и фамилии своих родственников и друзей на английском языке;

правильно оформлять свой адрес на английском языке (в анкете);

правильно оформлять электронное сообщение личного характера в соответствии с нормами неофициального общения, принятыми в стране (странах) изучаемого языка;

кратко представлять Россию и страну (страны) изучаемого языка;

кратко представлять некоторые культурные явления родной страны и страны (стран) изучаемого языка (основные национальные праздники, традиции в проведении досуга и питании), наиболее известные

достопримечательности;

кратко рассказывать о выдающихся людях родной страны и страны (стран) изучаемого языка (учёных, писателях, поэтах, спортсменах).

136.5.4. Компенсаторные умения.

Использование при чтении и аудировании языковой, в том числе контекстуальной, догадки, при непосредственном общении догадываться о значении незнакомых слов с помощью используемых собеседником жестов и мимики.

Переспрашивать, просить повторить, уточняя значение незнакомых слов.

Использование при формулировании собственных высказываний, ключевых слов, плана.

Игнорирование информации, не являющейся необходимой для понимания основного содержания, прочитанного (прослушанного) текста или для нахождения в тексте запрашиваемой информации.

Сравнение (в том числе установление основания для сравнения) объектов, явлений, процессов, их элементов и основных функций в рамках изученной тематики.

136.6. Содержание обучения в 8 классе.

136.6.1. Коммуникативные умения.

Формирование умения общаться в устной и письменной форме, используя рецептивные и продуктивные виды речевой деятельности в рамках тематического содержания речи.

Взаимоотношения в семье и с друзьями.

Внешность и характер человека (литературного персонажа).

Досуг и увлечения (хобби) современного подростка (чтение, кино, театр, музей, спорт, музыка).

Здоровый образ жизни: режим труда и отдыха, фитнес, сбалансированное питание. Посещение врача.

Покупки: одежда, обувь и продукты питания. Карманные деньги.

Школа, школьная жизнь, школьная форма, изучаемые предметы и отношение к ним. Посещение школьной библиотеки (ресурсного центра). Переписка с иностранными сверстниками.

Виды отдыха в различное время года. Путешествия по России и иностранным странам.

Природа: флора и фауна. Проблемы экологии. Климат, погода. Стихийные бедствия.

Условия проживания в городской (сельской) местности. Транспорт.

Средства массовой информации (телевидение, радио, пресса, Интернет). Родная страна и страна (страны) изучаемого языка. Их географическое положение, столицы, население, официальные языки, достопримечательности, культурные особенности (национальные праздники, традиции, обычаи).

Выдающиеся люди родной страны и страны (стран) изучаемого языка: учёные, писатели, поэты, художники, музыканты, спортсмены.

136.6.1.1. Говорение.

136.6.1.1.1. Развитие коммуникативных умений диалогической речи, а именно умений вести разные виды диалогов (диалог этикетного характера, диалог-побуждение к действию, диалог-расспрос, комбинированный диалог, включающий различные виды диалогов):

диалог этикетного характера: начинать, поддерживать и заканчивать разговор, вежливо переспрашивать, поздравлять с праздником, выражать пожелания и вежливо реагировать на поздравление, выражать благодарность, вежливо соглашаться на предложение и отказываться от предложения собеседника;

диалог-побуждение к действию: обращаться с просьбой, вежливо соглашаться (не соглашаться) выполнить просьбу, приглашать собеседника к совместной деятельности, вежливо соглашаться (не соглашаться) на предложение собеседника, объясняя причину своего решения;

диалог-расспрос: сообщать фактическую информацию, отвечая на вопросы разных видов, выражать своё отношение к обсуждаемым фактам и событиям, запрашивать интересующую информацию, переходить с позиции спрашивающего на позицию отвечающего и наоборот.

Данные умения диалогической речи развиваются в стандартных ситуациях неофициального общения в рамках тематического содержания речи с использованием ключевых слов, речевых ситуаций и (или) иллюстраций, фотографий с соблюдением нормы речевого этикета, принятых в стране (странах) изучаемого языка.

Объём диалога – до 7 реплик со стороны каждого собеседника.

136.6.1.1.2. Развитие коммуникативных умений монологической речи:

создание устных связных монологических высказываний с использованием основных коммуникативных типов речи:

описание (предмета, местности, внешности и одежды человека), в том числе характеристика (черты характера реального человека или литературного персонажа);

повествование (сообщение);

выражение и аргументирование своего мнения по отношению к услышанному (прочитанному);

изложение (пересказ) основного содержания, прочитанного (прослушанного) текста;

составление рассказа по картинкам;

изложение результатов выполненной проектной работы.

Данные умения монологической речи развиваются в стандартных ситуациях неофициального общения в рамках тематического содержания речи с использованием вопросов, ключевых слов, планов и (или) иллюстраций, фотографий, таблиц.

Объём монологического высказывания – 9–10 фраз.

136.6.1.2. Аудирование.

При непосредственном общении: понимание на слух речи учителя и одноклассников и вербальная (невербальная) реакция на услышанное,

использование переспрос или просьбу повторить для уточнения отдельных деталей.

При опосредованном общении: дальнейшее развитие восприятия и понимания на слух несложных аутентичных текстов, содержащих отдельные неизученные языковые явления, с разной глубиной проникновения в их содержание в зависимости от поставленной коммуникативной задачи: с пониманием основного содержания, с пониманием нужной (интересующей, запрашиваемой) информации.

Аудирование с пониманием основного содержания текста предполагает умение определять основную тему (идею) и главные факты (события) в воспринимаемом на слух тексте, отделять главную информацию от второстепенной, прогнозировать содержание текста по началу аудирования, игнорировать незнакомые слова, не существенные для понимания основного содержания.

Аудирование с пониманием нужной (интересующей, запрашиваемой) информации предполагает умение выделять нужную (интересующую, запрашиваемую) информацию, представленную в эксплицитной (явной) форме, в воспринимаемом на слух тексте.

Тексты для аудирования: диалог (беседа), высказывания собеседников в ситуациях повседневного общения, рассказ, сообщение информационного характера.

Время звучания текста (текстов) для аудирования – до 2 минут.

136.6.1.3. Смысловое чтение.

Развитие умения читать про себя и понимать несложные аутентичные тексты разных жанров и стилей, содержащие отдельные неизученные языковые явления, с различной глубиной проникновения в их содержание в зависимости от поставленной коммуникативной задачи: с пониманием основного содержания, с пониманием нужной (интересующей, запрашиваемой) информации, с полным пониманием содержания.

Чтение с пониманием основного содержания текста предполагает умения: определять тему (основную мысль), выделять главные факты (события) (опуская второстепенные), прогнозировать содержание текста по заголовку (началу текста), определять логическую последовательность главных фактов, событий, игнорировать незнакомые слова, несущественные для понимания основного содержания, понимать интернациональные слова.

Чтение с пониманием нужной (интересующей, запрашиваемой) информации предполагает умение находить прочитанном тексте и понимать запрашиваемую информацию, представленную в эксплицитной (явной) форме, оценивать найденную информацию с точки зрения её значимости для решения коммуникативной задачи.

Чтение несплошных текстов (таблиц, диаграмм, схем) и понимание представленной в них информации.

Чтение с полным пониманием содержания несложных аутентичных текстов, содержащих отдельные неизученные языковые явления. В ходе чтения с полным пониманием формируются и развиваются умения полно и

точно понимать текст на основе его информационной переработки (смыслового и структурного анализа отдельных частей текста, выборочного перевода), устанавливать причинно-следственную взаимосвязь изложенных в тексте фактов и событий, восстанавливать текст из разрозненных абзацев.

Тексты для чтения: интервью, диалог (беседа), рассказ, отрывок из художественного произведения, отрывок из статьи научно-популярного характера, сообщение информационного характера, объявление, кулинарный рецепт, меню, электронное сообщение личного характера, стихотворение.

Объём текста (текстов) для чтения – 350–500 слов.

136.6.1.4. Письменная речь.

Развитие умений письменной речи:

составление плана (тезисов) устного или письменного сообщения;

заполнение анкет и формуляров: сообщение о себе основных сведений в соответствии с нормами, принятыми в стране (странах) изучаемого языка;

написание электронного сообщения личного характера в соответствии с нормами неофициального общения, принятыми в стране (странах) изучаемого языка. Объём письма – до 110 слов;

создание небольшого письменного высказывания с использованием образца, плана, таблицы и (или) прочитанного (прослушанного) текста. Объём письменного высказывания – до 110 слов.

136.6.2. Языковые знания и умения.

136.6.2.1. Фонетическая сторона речи.

Различение на слух, без фонематических ошибок, ведущих к сбою в коммуникации, произнесение слов с соблюдением правильного ударения и фраз с соблюдением их ритмико-интонационных особенностей, в том числе отсутствия фразового ударения на служебных словах, чтение новых слов согласно основным правилам чтения.

Чтение вслух небольших аутентичных текстов, построенных на изученном языковом материале, с соблюдением правил чтения и соответствующей интонации, демонстрирующее понимание текста.

Тексты для чтения вслух: сообщение информационного характера, отрывок из статьи научно-популярного характера, рассказ, диалог (беседа).

Объём текста для чтения вслух – до 110 слов.

136.6.2.2. Графика, орфография и пунктуация.

Правильное написание изученных слов.

Правильное использование знаков препинания: точки, вопросительного и восклицательного знаков в конце предложения, запятой при перечислении и обращении, при вводных словах, обозначающих порядок мыслей и их связь (например, в английском языке: firstly/first of all, secondly, finally; on the one hand, on the other hand), апострофа.

Пунктуационно правильно в соответствии с нормами речевого этикета, принятыми в стране (странах) изучаемого языка, оформлять электронное сообщение личного характера.

136.6.2.3. Лексическая сторона речи.

Распознавание и употребление в устной и письменной речи лексических

единиц (слов, словосочетаний, речевых клише), обслуживающих ситуации общения в рамках тематического содержания речи, с соблюдением существующей в английском языке нормы лексической сочетаемости.

Объём – 1050 лексических единиц для продуктивного использования (включая лексические единицы, изученные ранее) и 1250 лексических единиц для рецептивного усвоения (включая 1050 лексических единиц продуктивного минимума).

Основные способы словообразования:

аффиксация:

образование имен существительных при помощи суффиксов: -ance/-ence (performance/residence), -ity (activity); -ship (friendship);

образование имен прилагательных при помощи префикса inter- (international);

образование имен прилагательных при помощи -ed и -ing (interested/interesting);

конверсия:

образование имени существительного от неопределённой формы глагола (to walk – a walk);

образование глагола от имени существительного (a present – to present);

образование имени существительного от прилагательного (rich – the rich);

Многозначные лексические единицы. Синонимы. Антонимы. Интернациональные слова. Наиболее частотные фразовые глаголы. Сокращения и аббревиатуры.

Различные средства связи в тексте для обеспечения его целостности (firstly, however, finally, at last, etc.).

136.6.2.4. Грамматическая сторона речи.

Распознавание и употребление в устной и письменной речи изученных морфологических форм и синтаксических конструкций английского языка.

Предложения со сложным дополнением (Complex Object) (I saw her cross/crossing the road.).

Повествовательные (утвердительные и отрицательные), вопросительные и побудительные предложения в косвенной речи в настоящем и прошедшем времени.

Все типы вопросительных предложений в Past Perfect Tense. Согласование времен в рамках сложного предложения.

Согласование подлежащего, выраженного собирательным существительным (family, police) со сказуемым.

Конструкции с глаголами на -ing: to love/hate doing something.

Конструкции, содержащие глаголы-связки to be/to look/to feel/to seem.

Конструкции be/get used to + инфинитив глагола, be/get used to + инфинитив глагол, be/get used to doing something, be/get used to something.

Конструкция both ... and

Конструкции с глаголами to stop, to remember, to forget (разница в значении to stop doing smth и to stop to do smth).

Глаголы в видо-временных формах действительного залога в изъявительном наклонении (Past Perfect Tense, Present Perfect Continuous Tense, Future-in-the-Past).

Модальные глаголы в косвенной речи в настоящем и прошедшем времени.

Неличные формы глагола (инфинитив, герундий, причастия настоящего и прошедшего времени).

Наречия too – enough.

Отрицательные местоимения no (и его производные nobody, nothing и другие), none.

136.6.3. Социокультурные знания и умения.

Осуществление межличностного и межкультурного общения с использованием знаний о национально-культурных особенностях своей страны и страны (стран) изучаемого языка, основных социокультурных элементов речевого поведенческого этикета в англоязычной среде, знание и использование в устной и письменной речи наиболее употребительной тематической фоновой лексики в рамках тематического содержания.

Понимание речевых различий в ситуациях официального и неофициального общения в рамках отобранного тематического содержания и использование лексико-грамматических средств с их учётом.

Социокультурный портрет родной страны и страны (стран) изучаемого языка: знакомство с традициями проведения основных национальных праздников (Рождества, Нового года, Дня матери, Дня благодарения и других праздников), с особенностями образа жизни и культуры страны (стран) изучаемого языка (достопримечательностями; некоторыми выдающимися людьми), с доступными в языковом отношении образцами поэзии и прозы для подростков на английском языке.

Осуществление межличностного и межкультурного общения с использованием знаний о национально-культурных особенностях своей страны и страны (стран) изучаемого языка.

Соблюдение нормы вежливости в межкультурном общении.

Знание социокультурного портрета родной страны и страны (стран) изучаемого языка: символики, достопримечательностей, культурных особенностей (национальные праздники, традиции), образцов поэзии и прозы, доступных в языковом отношении.

Развитие умений:

кратко представлять Россию и страну (страны) изучаемого языка (культурные явления, события, достопримечательности);

кратко рассказывать о некоторых выдающихся людях родной страны и страны (стран) изучаемого языка (учёных, писателях, поэтах, художниках, музыкантах, спортсменах и других людях);

оказывать помощь иностранным гостям в ситуациях повседневного общения (объяснить местонахождение объекта, сообщить возможный маршрут и другие ситуации).

136.6.4. Компенсаторные умения.

Использование при чтении и аудировании языковой, в том числе контекстуальной, догадки, использование при говорении и письме перифраз (толкование), синонимические средства, описание предмета вместо его названия, при непосредственном общении догадываться о значении незнакомых слов с помощью используемых собеседником жестов и мимики.

Переспрашивать, просить повторить, уточняя значение незнакомых слов.

Использование при формулировании собственных высказываний, ключевых слов, плана.

Игнорирование информации, не являющейся необходимой для понимания основного содержания прочитанного (прослушанного) текста или для нахождения в тексте запрашиваемой информации.

Сравнение (в том числе установление основания для сравнения) объектов, явлений, процессов, их элементов и основных функций в рамках изученной тематики.

136.7. Содержание обучения в 9 классе.

136.7.1. Коммуникативные умения.

Формирование умения общаться в устной и письменной форме, используя рецептивные и продуктивные виды речевой деятельности в рамках тематического содержания речи.

Взаимоотношения в семье и с друзьями. Конфликты и их разрешение.

Внешность и характер человека (литературного персонажа).

Досуг и увлечения (хобби) современного подростка (чтение, кино, театр, музыка, музей, спорт, живопись; компьютерные игры). Роль книги в жизни подростка.

Здоровый образ жизни: режим труда и отдыха, фитнес, сбалансированное питание. Посещение врача.

Покупки: одежда, обувь и продукты питания. Карманные деньги. Молодёжная мода.

Школа, школьная жизнь, изучаемые предметы и отношение к ним. Взаимоотношения в школе: проблемы и их решение. Переписка с иностранными сверстниками.

Виды отдыха в различное время года. Путешествия по России и иностранным странам. Транспорт.

Природа: флора и фауна. Проблемы экологии. Защита окружающей среды. Климат, погода. Стихийные бедствия.

Средства массовой информации (телевидение, радио, пресса, Интернет).

Родная страна и страна (страны) изучаемого языка. Их географическое положение, столицы и крупные города, регионы, население, официальные языки, достопримечательности, культурные особенности (национальные праздники, знаменательные даты, традиции, обычаи), страницы истории.

Выдающиеся люди родной страны и страны (стран) изучаемого языка, их вклад в науку и мировую культуру: государственные деятели, учёные, писатели, поэты, художники, музыканты, спортсмены.

136.7.1.2. Говорение.

136.7.1.2.1. Развитие коммуникативных умений диалогической речи, а именно умений вести комбинированный диалог, включающий различные виды диалогов (этикетный диалог, диалог-побуждение к действию, диалог-расспрос), диалог-обмен мнениями:

диалог этикетного характера: начинать, поддерживать и заканчивать разговор, вежливо переспрашивать, поздравлять с праздником, выражать пожелания и вежливо реагировать на поздравление, выражать благодарность, вежливо соглашаться на предложение и отказываться от предложения собеседника;

диалог-побуждение к действию: обращаться с просьбой, вежливо соглашаться (не соглашаться) выполнить просьбу, приглашать собеседника к совместной деятельности, вежливо соглашаться (не соглашаться) на предложение собеседника, объясняя причину своего решения;

диалог-расспрос: сообщать фактическую информацию, отвечая на вопросы разных видов, выражать своё отношение к обсуждаемым фактам и событиям, запрашивать интересующую информацию, переходить с позиции спрашивающего на позицию отвечающего и наоборот;

диалог-обмен мнениями: выражать свою точку зрения и обосновывать её, высказывать своё согласие (несогласие) с точкой зрения собеседника, выражать сомнение, давать эмоциональную оценку обсуждаемым событиям: восхищение, удивление, радость, огорчение и так далее.

Данные умения диалогической речи развиваются в стандартных ситуациях неофициального общения в рамках тематического содержания речи с использованием ключевых слов, речевых ситуаций и (или) иллюстраций, фотографий или без их использования с соблюдением норм речевого этикета, принятых в стране (странах) изучаемого языка.

Объём диалога – до 8 реплик со стороны каждого собеседника в рамках комбинированного диалога, до 6 реплик со стороны каждого собеседника в рамках диалога-обмена мнениями.

136.7.1.2.2. Развитие коммуникативных умений монологической речи: создание устных связных монологических высказываний с использованием основных коммуникативных типов речи:

описание (предмета, местности, внешности и одежды человека), в том числе характеристика (черты характера реального человека или литературного персонажа);

повествование (сообщение);

рассуждение;

выражение и краткое аргументирование своего мнения по отношению к услышанному (прочитанному);

изложение (пересказ) основного содержания прочитанного (прослушанного) текста с выражением своего отношения к событиям и фактам, изложенным в тексте;

составление рассказа по картинкам;

изложение результатов выполненной проектной работы.

Данные умения монологической речи развиваются в стандартных

ситуациях неофициального общения в рамках тематического содержания речи с использованием вопросов, ключевых слов, плана и (или) иллюстраций, фотографий, таблиц или без их использования.

Объём монологического высказывания – 10–12 фраз.

136.7.1.3. Аудирование.

При непосредственном общении: понимание на слух речи учителя и одноклассников и вербальная (невербальная) реакция на услышанное, использование переспрос или просьбу повторить для уточнения отдельных деталей.

При опосредованном общении: дальнейшее развитие восприятия и понимания на слух несложных аутентичных текстов, содержащих отдельные неизученные языковые явления, с разной глубиной проникновения в их содержание в зависимости от поставленной коммуникативной задачи: с пониманием основного содержания, с пониманием нужной (интересующей, запрашиваемой) информации.

Аудирование с пониманием основного содержания текста предполагает умение определять основную тему (идею) и главные факты (события) в воспринимаемом на слух тексте, отделять главную информацию от второстепенной, прогнозировать содержание текста по началу сообщения, игнорировать незнакомые слова, несущественные для понимания основного содержания.

Аудирование с пониманием нужной (интересующей, запрашиваемой) информации предполагает умение выделять нужную (интересующую, запрашиваемую) информацию, представленную в эксплицитной (явной) форме, в воспринимаемом на слух тексте.

Тексты для аудирования: диалог (беседа), высказывания собеседников в ситуациях повседневного общения, рассказ, сообщение информационного характера.

Языковая сложность текстов для аудирования должна соответствовать базовому уровню (A2 – допороговому уровню по общеевропейской шкале).

Время звучания текста (текстов) для аудирования – до 2 минут.

136.7.1.4. Смысловое чтение.

Развитие умения читать про себя и понимать несложные аутентичные тексты разных жанров и стилей, содержащие отдельные неизученные языковые явления, с различной глубиной проникновения в их содержание в зависимости от поставленной коммуникативной задачи: с пониманием основного содержания, с пониманием нужной (интересующей, запрашиваемой) информации, с полным пониманием содержания текста.

Чтение с пониманием основного содержания текста предполагает умения: определять тему (основную мысль), выделять главные факты (события) (опуская второстепенные), прогнозировать содержание текста по заголовку (началу текста), определять логическую последовательность главных фактов, событий, разбивать текст на относительно самостоятельные смысловые части, озаглавливать текст (его отдельные части), игнорировать незнакомые слова, несущественные для понимания основного содержания,

понимать интернациональные слова.

Чтение с пониманием нужной (интересующей, запрашиваемой) информации предполагает умение находить прочитанном тексте и понимать запрашиваемую информацию, представленную в эксплицитной (явной) и имплицитной форме (неявной) форме, оценивать найденную информацию с точки зрения её значимости для решения коммуникативной задачи.

Чтение несплошных текстов (таблиц, диаграмм, схем) и понимание представленной в них информации.

Чтение с полным пониманием содержания несложных аутентичных текстов, содержащих отдельные неизученные языковые явления. В ходе чтения с полным пониманием формируются и развиваются умения полно и точно понимать текст на основе его информационной переработки (смыслового и структурного анализа отдельных частей текста, выборочного перевода), устанавливать причинно-следственную взаимосвязь изложенных в тексте фактов и событий, восстанавливать текст из разрозненных абзацев или путём добавления выпущенных фрагментов.

Тексты для чтения: диалог (беседа), интервью, рассказ, отрывок из художественного произведения, статья научно-популярного характера, сообщение информационного характера, объявление, памятка, инструкция, электронное сообщение личного характера, стихотворение; несплошной текст (таблица, диаграмма).

Языковая сложность текстов для чтения должна соответствовать базовому уровню (A2 – допороговому уровню по общеевропейской шкале).

Объём текста (текстов) для чтения – 500–600 слов.

136.7.1.5. Письменная речь.

Развитие умений письменной речи:

составление плана (тезисов) устного или письменного сообщения;

заполнение анкет и формуляров: сообщение о себе основных сведений в соответствии с нормами, принятыми в стране (странах) изучаемого языка;

написание электронного сообщения личного характера в соответствии с нормами неофициального общения, принятыми в стране (странах) изучаемого языка (объём письма – до 120 слов);

создание небольшого письменного высказывания с использованием образца, плана, таблицы и (или) прочитанного/прослушанного текста (объём письменного высказывания – до 120 слов);

заполнение таблицы с краткой фиксацией содержания прочитанного (прослушанного) текста;

преобразование таблицы, схемы в текстовый вариант представления информации;

письменное представление результатов выполненной проектной работы (объём – 100–120 слов).

136.7.2. Языковые знания и умения.

136.7.2.1. Фонетическая сторона речи.

Различение на слух, без фонематических ошибок, ведущих к сбою в коммуникации, произнесение слов с соблюдением правильного ударения и

фраз с соблюдением их ритмико-интонационных особенностей, в том числе отсутствия фразового ударения на служебных словах, чтение новых слов согласно основным правилам чтения.

Выражение модального значения, чувства и эмоции.

Различение на слух британского и американского вариантов произношения в прослушанных текстах или услышанных высказываниях.

Чтение вслух небольших текстов, построенных на изученном языковом материале, с соблюдением правил чтения и соответствующей интонации, демонстрирующее понимание текста.

Тексты для чтения вслух: сообщение информационного характера, отрывок из статьи научно-популярного характера, рассказ, диалог (беседа).

Объём текста для чтения вслух – до 110 слов.

136.7.2.2. Графика, орфография и пунктуация.

Правильное написание изученных слов.

Правильное использование знаков препинания: точки, вопросительного и восклицательного знаков в конце предложения, запятой при перечислении и обращении, при вводных словах, обозначающих порядок мыслей и их связь (например, в английском языке: firstly/first of all, secondly, finally; on the one hand, on the other hand), апострофа.

Пунктуационно правильное, в соответствии с нормами речевого этикета, принятыми в стране (странах) изучаемого языка, оформление электронного сообщения личного характера.

136.7.2.3. Лексическая сторона речи.

Распознавание и употребление в устной и письменной речи лексических единиц (слов, словосочетаний, речевых клише), обслуживающих ситуации общения в рамках тематического содержания речи, с соблюдением существующей в английском языке нормы лексической сочетаемости.

Распознавание и употребление в устной и письменной речи различных средств связи для обеспечения логичности и целостности высказывания.

Объём – 1200 лексических единиц для продуктивного использования (включая 1050 лексических единиц, изученных ранее) и 1350 лексических единиц для рецептивного усвоения (включая 1200 лексических единиц продуктивного минимума).

Основные способы словообразования:

аффиксация:

глаголов с помощью префиксов under-, over-, dis-, mis-;

имён прилагательных с помощью суффиксов -able/-ible;

имён существительных с помощью отрицательных префиксов in-/im-;

словосложение:

образование сложных существительных путём соединения основы числительного с основой существительного с добавлением суффикса -ed (eight-legged);

образование сложных существительных путём соединения основ существительных с предлогом (father-in-law);

образование сложных прилагательных путём соединения основы

прилагательного с основой причастия настоящего времени (nice-looking);
образование сложных прилагательных путём соединения основы прилагательного с основой причастия прошедшего времени (well-behaved);

конверсия:

образование глагола от имени прилагательного (cool – to cool).
Многозначность лексических единиц. Синонимы. Антонимы.
Интернациональные слова. Наиболее частотные фразовые глаголы.
Сокращения и аббревиатуры.

Различные средства связи в тексте для обеспечения его целостности (firstly, however, finally, at last, etc.).

136.7.2.4. Грамматическая сторона речи.

Распознавание и употребление в устной и письменной речи изученных морфологических форм и синтаксических конструкций английского языка.

Предложения со сложным дополнением (Complex Object) (I want to have my hair cut.).

Условные предложения нереального характера (Conditional II).

Конструкции для выражения предпочтения I prefer .../I'd prefer .../I'd rather

Конструкция I wish

Предложения с конструкцией either ... or, neither ... nor.

Глаголы в видовременных формах действительного залога в изъявительном наклонении (Present/Past/Future Simple Tense, Present/Past Perfect Tense, Present/Past Continuous Tense, Future-in-the-Past) и наиболее употребительных формах страдательного залога (Present/Past Simple Passive, Present Perfect Passive).

Порядок следования имён прилагательных (nice long blond hair).

136.7.3. Социокультурные знания и умения.

Осуществление межличностного и межкультурного общения с использованием знаний о национально-культурных особенностях своей страны и страны (стран) изучаемого языка, основных социокультурных элементов речевого поведенческого этикета в англоязычной среде, знание и использование в устной и письменной речи наиболее употребительной тематической фоновой лексики в рамках отобранного тематического содержания (основные национальные праздники, традиции, обычаи, традиции в питании и проведении досуга, система образования).

Знание социокультурного портрета родной страны и страны (стран) изучаемого языка: знакомство с традициями проведения основных национальных праздников (Рождества, Нового года, Дня матери, Дня благодарения и других праздников), с особенностями образа жизни и культуры страны (стран) изучаемого языка (известными достопримечательностями; некоторыми выдающимися людьми), с доступными в языковом отношении образцами поэзии и прозы для подростков на английском языке.

Формирование элементарного представления о различных вариантах английского языка.

Осуществление межличностного и межкультурного общения с использованием знаний о национально-культурных особенностях своей страны и страны (стран) изучаемого языка.

Соблюдение норм вежливости в межкультурном общении.

Развитие умений:

писать свои имя и фамилию, а также имена и фамилии своих родственников и друзей на английском языке;

правильно оформлять свой адрес на английском языке (в анкете);

правильно оформлять электронное сообщение личного характера в соответствии с нормами неофициального общения, принятыми в стране (странах) изучаемого языка;

кратко представлять Россию и страну (страны) изучаемого языка;

кратко представлять некоторые культурные явления родной страны и страны (стран) изучаемого языка (основные национальные праздники, традиции в проведении досуга и питания, достопримечательности);

кратко представлять некоторых выдающихся людей родной страны и страны (стран) изучаемого языка (учёных, писателей, поэтов, художников, композиторов, музыкантов, спортсменов и других людей);

оказывать помощь иностранным гостям в ситуациях повседневного общения (объяснить местонахождение объекта, сообщить возможный маршрут, уточнить часы работы и другие ситуации).

136.7.4. Компенсаторные умения.

Использование при чтении и аудировании языковой, в том числе контекстуальной, догадки; при говорении и письме – перифраза (толкования), синонимических средств, описание предмета вместо его названия, при непосредственном общении догадываться о значении незнакомых слов с помощью используемых собеседником жестов и мимики.

Переспрашивать, просить повторить, уточняя значение незнакомых слов.

Использование при формулировании собственных высказываний, ключевых слов, плана.

Игнорирование информации, не являющейся необходимой, для понимания основного содержания, прочитанного (прослушанного) текста или для нахождения в тексте запрашиваемой информации.

Сравнение (в том числе установление основания для сравнения) объектов, явлений, процессов, их элементов и основных функций в рамках изученной тематики.

136.8. Планируемые результаты освоения программы по иностранному (английскому) языку на уровне основного общего образования.

136.8.1. В результате изучения иностранного (английского) языка на уровне основного общего образования у обучающегося будут сформированы личностные, метапредметные и предметные результаты, обеспечивающие выполнение ФГОС ООО и его успешное дальнейшее образование.

136.8.2. Личностные результаты освоения программы основного общего образования достигаются в единстве учебной и воспитательной деятельности

организации в соответствии с традиционными российскими социокультурными и духовно-нравственными ценностями, принятыми в обществе правилами и нормами поведения, и способствуют процессам самопознания, самовоспитания и саморазвития, формирования внутренней позиции личности.

Личностные результаты освоения программы основного общего образования отражают готовность обучающихся руководствоваться системой позитивных ценностных ориентаций и расширение опыта деятельности на её основе и в процессе реализации основных направлений воспитательной деятельности, в том числе в части:

гражданского воспитания:

готовность к выполнению обязанностей гражданина и реализации его прав, уважение прав, свобод и законных интересов других людей;

активное участие в жизни семьи, организации, местного сообщества, родного края, страны;

неприятие любых форм экстремизма, дискриминации;

понимание роли различных социальных институтов в жизни человека;

представление об основных правах, свободах и обязанностях гражданина, социальных нормах и правилах межличностных отношений в поликультурном и многоконфессиональном обществе;

представление о способах противодействия коррупции;

готовность к разнообразной совместной деятельности, стремление к взаимопониманию и взаимопомощи, активное участие в самоуправлении в образовательной организации;

готовность к участию в гуманитарной деятельности (волонтерство, помощь людям, нуждающимся в ней);

патриотического воспитания:

осознание российской гражданской идентичности в поликультурном и многоконфессиональном обществе, проявление интереса к познанию родного языка, истории, культуры Российской Федерации, своего края, народов России;

ценностное отношение к достижениям своей Родины – России, к науке, искусству, спорту, технологиям, боевым подвигам и трудовым достижениям народа;

уважение к символам России, государственным праздникам, историческому и природному наследию и памятникам, традициям разных народов, проживающих в родной стране;

духовно-нравственного воспитания:

ориентация на моральные ценности и нормы в ситуациях нравственного выбора;

готовность оценивать своё поведение и поступки, поведение и поступки других людей с позиции нравственных и правовых норм с учётом осознания последствий поступков;

активное неприятие асоциальных поступков, свобода и ответственность личности в условиях индивидуального и общественного пространства;

эстетического воспитания:

восприимчивость к разным видам искусства, традициям и творчеству своего и других народов, понимание эмоционального воздействия искусства; осознание важности художественной культуры как средства коммуникации и самовыражения;

понимание ценности отечественного и мирового искусства, роли этнических культурных традиций и народного творчества;

стремление к самовыражению в разных видах искусства;

физического воспитания, формирования культуры здоровья и эмоционального благополучия:

осознание ценности жизни;

ответственное отношение к своему здоровью и установка на здоровый образ жизни (здоровое питание, соблюдение гигиенических правил, сбалансированный режим занятий и отдыха, регулярная физическая активность);

осознание последствий и неприятие вредных привычек (употребление алкоголя, наркотиков, курение) и иных форм вреда для физического и психического здоровья;

соблюдение правил безопасности, в том числе навыков безопасного поведения в Интернет-среде;

способность адаптироваться к стрессовым ситуациям и меняющимся социальным, информационным и природным условиям, в том числе осмысляя собственный опыт и выстраивая дальнейшие цели;

умение принимать себя и других, не осуждая;

умение осознавать эмоциональное состояние себя и других, умение управлять собственным эмоциональным состоянием;

сформированность навыка рефлексии, признание своего права на ошибку и такого же права другого человека;

трудового воспитания:

установка на активное участие в решении практических задач (в рамках семьи, организации, населенного пункта, родного края) технологической и социальной направленности, способность инициировать, планировать и самостоятельно выполнять такого рода деятельность;

интерес к практическому изучению профессий и труда различного рода, в том числе на основе применения изучаемого предметного знания;

осознание важности обучения на протяжении всей жизни для успешной профессиональной деятельности и развитие необходимых умений для этого;

готовность адаптироваться в профессиональной среде;

уважение к труду и результатам трудовой деятельности;

осознанный выбор и построение индивидуальной траектории образования и жизненных планов с учётом личных и общественных интересов, и потребностей;

экологического воспитания:

ориентация на применение знаний из социальных и естественных наук для решения задач в области окружающей среды, планирования поступков и

оценки их возможных последствий для окружающей среды;

повышение уровня экологической культуры, осознание глобального характера экологических проблем и путей их решения; активное неприятие действий, приносящих вред окружающей среде;

осознание своей роли как гражданина и потребителя в условиях взаимосвязи природной, технологической и социальной сред;

готовность к участию в практической деятельности экологической направленности;

ценности научного познания:

ориентация в деятельности на современную систему научных представлений об основных закономерностях развития человека, природы и общества, взаимосвязях человека с природной и социальной средой;

овладение языковой и читательской культурой как средством познания мира;

овладение основными навыками исследовательской деятельности, установка на осмысление опыта, наблюдений, поступков и стремление совершенствовать пути достижения индивидуального и коллективного благополучия.

адаптации обучающегося к изменяющимся условиям социальной и природной среды:

освоение обучающимися социального опыта, основных социальных ролей, соответствующих ведущей деятельности возраста, норм и правил общественного поведения, форм социальной жизни в группах и сообществах, включая семью, группы, сформированные по профессиональной деятельности, а также в рамках социального взаимодействия с людьми из другой культурной среды;

способность обучающихся взаимодействовать в условиях неопределённости, открытость опыту и знаниям других;

способность действовать в условиях неопределённости, повышать уровень своей компетентности через практическую деятельность, в том числе умение учиться у других людей, осознавать в совместной деятельности новые знания, навыки и компетенции из опыта других;

навык выявления и связывания образов, способность формирования новых знаний, в том числе способность формулировать идеи, понятия, гипотезы об объектах и явлениях, в том числе ранее не известных, осознавать дефицит собственных знаний и компетентностей, планировать своё развитие;

умение распознавать конкретные примеры понятия по характерным признакам, выполнять операции в соответствии с определением и простейшими свойствами понятия, конкретизировать понятие примерами, использовать понятие и его свойства при решении задач (далее – оперировать понятиями), а также оперировать терминами и представлениями в области концепции устойчивого развития;

умение анализировать и выявлять взаимосвязи природы, общества и экономики;

умение оценивать свои действия с учётом влияния на окружающую

среду, достижений целей и преодоления вызовов, возможных глобальных последствий;

способностью обучающихся осознавать стрессовую ситуацию, оценивать происходящие изменения и их последствия;

воспринимать стрессовую ситуацию как вызов, требующий контрмер;

оценивать ситуацию стресса, корректировать принимаемые решения и действия;

формулировать и оценивать риски и последствия, формировать опыт, находить позитивное в произошедшей ситуации;

быть готовым действовать в отсутствие гарантий успеха.

136.8.3. В результате изучения иностранного (английского) языка на уровне основного общего образования у обучающегося будут сформированы познавательные универсальные учебные действия, коммуникативные универсальные учебные действия, регулятивные универсальные учебные действия.

136.8.3.1. У обучающегося будут сформированы следующие базовые логические действия как часть познавательных универсальных учебных действий:

выявлять и характеризовать существенные признаки объектов (явлений);

устанавливать существенный признак классификации, основания для обобщения и сравнения, критерии проводимого анализа;

с учётом предложенной задачи выявлять закономерности и противоречия в рассматриваемых фактах, данных и наблюдениях;

предлагать критерии для выявления закономерностей и противоречий;

выявлять дефицит информации, данных, необходимых для решения поставленной задачи;

выявлять причинно-следственные связи при изучении явлений и процессов;

проводить выводы с использованием дедуктивных и индуктивных умозаключений, умозаключений по аналогии, формулировать гипотезы о взаимосвязях;

самостоятельно выбирать способ решения учебной задачи (сравнивать несколько вариантов решения, выбирать наиболее подходящий с учётом самостоятельно выделенных критериев).

136.8.3.2. У обучающегося будут сформированы следующие базовые исследовательские действия как часть познавательных универсальных учебных действий:

использовать вопросы как исследовательский инструмент познания;

формулировать вопросы, фиксирующие разрыв между реальным и желательным состоянием ситуации, объекта, самостоятельно устанавливать искомое и данное;

формулировать гипотезу об истинности собственных суждений и суждений других, аргументировать свою позицию, мнение;

проводить по самостоятельно составленному плану опыт, несложный

эксперимент, небольшое исследование по установлению особенностей объекта изучения, причинно-следственных связей и зависимости объектов между собой;

оценивать на применимость и достоверность информацию, полученную в ходе исследования (эксперимента);

самостоятельно формулировать обобщения и выводы по результатам проведённого наблюдения, опыта, исследования, владеть инструментами оценки достоверности полученных выводов и обобщений;

прогнозировать возможное дальнейшее развитие процессов, событий и их последствия в аналогичных или сходных ситуациях, выдвигать предположения об их развитии в новых условиях и контекстах.

136.8.3.3. У обучающегося будут сформированы умения работать с информацией как часть познавательных универсальных учебных действий:

применять различные методы, инструменты и запросы при поиске и отборе информации или данных из источников с учётом предложенной учебной задачи и заданных критериев;

выбирать, анализировать, систематизировать и интерпретировать информацию различных видов и форм представления;

находить сходные аргументы (подтверждающие или опровергающие одну и ту же идею, версию) в различных информационных источниках;

самостоятельно выбирать оптимальную форму представления информации и иллюстрировать решаемые задачи несложными схемами, диаграммами, иной графикой и их комбинациями;

оценивать надёжность информации по критериям, предложенным педагогическим работником или сформулированным самостоятельно;

эффективно запоминать и систематизировать информацию.

Овладение системой универсальных учебных познавательных действий обеспечивает сформированность когнитивных навыков у обучающихся.

136.8.3.4. У обучающегося будут сформированы умения общения как часть коммуникативных универсальных учебных действий:

воспринимать и формулировать суждения, выражать эмоции в соответствии с целями и условиями общения;

выражать себя (свою точку зрения) в устных и письменных текстах;

распознавать невербальные средства общения, понимать значение социальных знаков, распознавать предпосылки конфликтных ситуаций и смягчать конфликты, вести переговоры;

понимать намерения других, проявлять уважительное отношение к собеседнику и в корректной форме формулировать свои возражения;

в ходе диалога и (или) дискуссии задавать вопросы по существу обсуждаемой темы и высказывать идеи, нацеленные на решение задачи и поддержание общения;

сопоставлять свои суждения с суждениями других участников диалога, обнаруживать различие и сходство позиций;

публично представлять результаты выполненного опыта (эксперимента, исследования, проекта);

самостоятельно выбирать формат выступления с учётом задач презентации и особенностей аудитории и в соответствии с ним составлять устные и письменные тексты с использованием иллюстративных материалов.

136.8.3.5. У обучающегося будут сформированы умения совместной деятельности как часть коммуникативных универсальных учебных действий:

понимать и использовать преимущества командной и индивидуальной работы при решении конкретной проблемы, обосновывать необходимость применения групповых форм взаимодействия при решении поставленной задачи;

принимать цель совместной деятельности, коллективно строить действия по её достижению: распределять роли, договариваться, обсуждать процесс и результат совместной работы;

обобщать мнения нескольких человек, проявлять готовность руководить, выполнять поручения, подчиняться;

планировать организацию совместной работы, определять свою роль (с учётом предпочтений и возможностей всех участников взаимодействия), распределять задачи между членами команды, участвовать в групповых формах работы (обсуждения, обмен мнениями, мозговые штурмы и иные);

выполнять свою часть работы, достигать качественного результата по своему направлению и координировать свои действия с другими членами команды;

оценивать качество своего вклада в общий продукт по критериям, самостоятельно сформулированным участниками взаимодействия;

сравнивать результаты с исходной задачей и вклад каждого члена команды в достижение результатов, разделять сферу ответственности и проявлять готовность к предоставлению отчёта перед группой.

Овладение системой универсальных учебных коммуникативных действий обеспечивает сформированность социальных навыков и эмоционального интеллекта обучающихся.

136.8.3.6. У обучающегося будут сформированы умения самоорганизации как часть регулятивных универсальных учебных действий:

выявлять проблемы для решения в жизненных и учебных ситуациях;

ориентироваться в различных подходах принятия решений (индивидуальное, принятие решения в группе, принятие решений группой);

самостоятельно составлять алгоритм решения задачи (или его часть), выбирать способ решения учебной задачи с учётом имеющихся ресурсов и собственных возможностей, аргументировать предлагаемые варианты решений;

составлять план действий (план реализации намеченного алгоритма решения), корректировать предложенный алгоритм с учётом получения новых знаний об изучаемом объекте;

проводить выбор и брать ответственность за решение.

136.8.3.7. У обучающегося будут сформированы умения самоконтроля как часть регулятивных универсальных учебных действий:

владеть способами самоконтроля, самомотивации и рефлексии;

давать оценку ситуации и предлагать план её изменения;
учитывать контекст и предвидеть трудности, которые могут возникнуть при решении учебной задачи, адаптировать решение к меняющимся обстоятельствам;

объяснять причины достижения (недостижения) результатов деятельности, давать оценку приобретённому опыту, находить позитивное в произошедшей ситуации;

вносить коррективы в деятельность на основе новых обстоятельств, изменившихся ситуаций, установленных ошибок, возникших трудностей;

оценивать соответствие результата цели и условиям.

136.8.3.8. У обучающегося будут сформированы умения эмоционального интеллекта как часть регулятивных универсальных учебных действий:

различать, называть и управлять собственными эмоциями и эмоциями других;

выявлять и анализировать причины эмоций;

ставить себя на место другого человека, понимать мотивы и намерения другого;

регулировать способ выражения эмоций.

136.8.3.9. У обучающегося будут сформированы умения принимать себя и других как часть регулятивных универсальных учебных действий:

осознанно относиться к другому человеку, его мнению; признавать своё право на ошибку и такое же право другого;

принимать себя и других, не осуждая;

открытость себе и другим;

осознавать невозможность контролировать всё вокруг.

Овладение системой универсальных учебных регулятивных действий обеспечивает формирование смысловых установок личности (внутренняя позиция личности) и жизненных навыков личности (управления собой, самодисциплины, устойчивого поведения).

136.8.4. Предметные результаты освоения программы по иностранному (английскому) языку ориентированы на применение знаний, умений и навыков в учебных ситуациях и реальных жизненных условиях, должны отражать сформированность иноязычной коммуникативной компетенции на допороговом уровне в совокупности её составляющих – речевой, языковой, социокультурной, компенсаторной, метапредметной (учебно-познавательной).

136.8.4.1. Предметные результаты освоения программы по иностранному (английскому) языку к концу обучения в 5 классе:

1) владеть основными видами речевой деятельности:

говорение: вести разные виды диалогов (диалог этикетного характера, диалог-побуждение к действию, диалог-расспрос) в рамках тематического содержания речи в стандартных ситуациях неофициального общения с вербальными и (или) зрительными опорами, с соблюдением норм речевого этикета, принятого в стране (странах) изучаемого языка (до 5 реплик со

стороны каждого собеседника);

создавать разные виды монологических высказываний (описание, в том числе характеристика, повествование (сообщение) с вербальными и (или) зрительными опорами в рамках тематического содержания речи (объём монологического высказывания – 5–6 фраз), излагать основное содержание прочитанного текста с вербальными и (или) зрительными опорами (объём – 5–6 фраз), кратко излагать результаты выполненной проектной работы (объём – до 6 фраз);

аудирование: воспринимать на слух и понимать несложные адаптированные аутентичные тексты, содержащие отдельные незнакомые слова, со зрительными опорами или без опоры с разной глубиной проникновения в их содержание в зависимости от поставленной коммуникативной задачи: с пониманием основного содержания, с пониманием запрашиваемой информации (время звучания текста (текстов) для аудирования – до 1 минуты);

смысловое чтение: читать про себя и понимать несложные адаптированные аутентичные тексты, содержащие отдельные незнакомые слова, с различной глубиной проникновения в их содержание в зависимости от поставленной коммуникативной задачи: с пониманием основного содержания, с пониманием запрашиваемой информации (объём текста (текстов) для чтения – 180–200 слов), читать про себя несплошные тексты (таблицы) и понимать представленную в них информацию;

письменная речь: писать короткие поздравления с праздниками, заполнять анкеты и формуляры, сообщая о себе основные сведения, в соответствии с нормами, принятыми в стране (странах) изучаемого языка, писать электронное сообщение личного характера, соблюдая речевой этикет, принятый в стране (странах) изучаемого языка (объём сообщения – до 60 слов);

2) владеть фонетическими навыками: различать на слух, без ошибок, ведущих к сбою коммуникации, произносить слова с правильным ударением и фразы с соблюдением их ритмико-интонационных особенностей, в том числе применять правила отсутствия фразового ударения на служебных словах, выразительно читать вслух небольшие адаптированные аутентичные тексты объёмом до 90 слов, построенные на изученном языковом материале, с соблюдением правил чтения и соответствующей интонацией, демонстрируя понимание содержания текста, читать новые слова согласно основным правилам чтения;

владеть орфографическими навыками: правильно писать изученные слова;

владеть пунктуационными навыками: использовать точку, вопросительный и восклицательный знаки в конце предложения, запятую при перечислении и обращении, апостроф, пунктуационно правильно оформлять электронное сообщение личного характера;

3) распознавать в устной речи и письменном тексте 675 лексических единиц (слов, словосочетаний, речевых клише) и правильно употреблять в

устной и письменной речи 625 лексических единиц (включая 500 лексических единиц, освоенных на уровне начального общего образования), обслуживающих ситуации общения в рамках отобранного тематического содержания, с соблюдением существующей нормы лексической сочетаемости;

распознавать и употреблять в устной и письменной речи родственные слова, образованные с использованием аффиксации: имена существительные с суффиксами -er/-or, -ist, -sion/-tion, имена прилагательные с суффиксами -ful, -ian/-an, наречия с суффиксом -ly, имена прилагательные, имена существительные и наречия с отрицательным префиксом un-;

распознавать и употреблять в устной и письменной речи изученные синонимы и интернациональные слова;

4) понимать особенности структуры простых и сложных предложений английского языка, различных коммуникативных типов предложений английского языка;

распознавать и употреблять в устной и письменной речи:

предложения с несколькими обстоятельствами, следующими в определённом порядке;

вопросительные предложения (альтернативный и разделительный вопросы в Present/Past/Future Simple Tense);

глаголы в видо-временных формах действительного залога в изъявительном наклонении в Present Perfect Tense в повествовательных (утвердительных и отрицательных) и вопросительных предложениях;

имена существительные во множественном числе, в том числе имена существительные, имеющие форму только множественного числа;

имена существительные с причастиями настоящего и прошедшего времени;

наречия в положительной, сравнительной и превосходной степенях, образованные по правилу, и исключения;

5) владеть социокультурными знаниями и умениями:

использовать отдельные социокультурные элементы речевого поведенческого этикета в стране (странах) изучаемого языка в рамках тематического содержания;

понимать и использовать в устной и письменной речи наиболее употребительную лексику, обозначающую фоновую лексику страны (стран) изучаемого языка в рамках тематического содержания речи;

правильно оформлять адрес, писать фамилии и имена (свои, родственников и друзей) на английском языке (в анкете, формуляре);

обладать базовыми знаниями о социокультурном портрете родной страны и страны (стран) изучаемого языка;

кратко представлять Россию и страны (стран) изучаемого языка;

б) владеть компенсаторными умениями: использовать при чтении и аудировании языковую догадку, в том числе контекстуальную, игнорировать информацию, не являющуюся необходимой для понимания основного содержания, прочитанного (прослушанного) текста или для нахождения в тексте запрашиваемой информации;

7) участвовать в несложных учебных проектах с использованием материалов на английском языке с применением ИКТ, соблюдая правила информационной безопасности при работе в сети Интернет;

8) использовать иноязычные словари и справочники, в том числе информационно-справочные системы в электронной форме.

136.8.4.2. Предметные результаты освоения программы по иностранному (английскому) языку к концу обучения в 6 классе:

1) владеть основными видами речевой деятельности:

говорение: вести разные виды диалогов (диалог этикетного характера, диалог-побуждение к действию, диалог-расспрос) в рамках отобранного тематического содержания речи в стандартных ситуациях неофициального общения с вербальными и (или) со зрительными опорами, с соблюдением норм речевого этикета, принятого в стране (странах) изучаемого языка (до 5 реплик со стороны каждого собеседника);

создавать разные виды монологических высказываний (описание, в том числе характеристика, повествование (сообщение)) с вербальными и (или) зрительными опорами в рамках тематического содержания речи (объём монологического высказывания – 7–8 фраз), излагать основное содержание прочитанного текста с вербальными и (или) зрительными опорами (объём – 7–8 фраз); кратко излагать результаты выполненной проектной работы (объём – 7–8 фраз);

аудирование: воспринимать на слух и понимать несложные адаптированные аутентичные тексты, содержащие отдельные незнакомые слова, со зрительными опорами или без опоры в зависимости от поставленной коммуникативной задачи: с пониманием основного содержания, с пониманием запрашиваемой информации (время звучания текста (текстов) для аудирования – до 1,5 минут);

смысловое чтение: читать про себя и понимать несложные адаптированные аутентичные тексты, содержащие отдельные незнакомые слова, с различной глубиной проникновения в их содержание в зависимости от поставленной коммуникативной задачи: с пониманием основного содержания, с пониманием запрашиваемой информации (объём текста (текстов) для чтения – 250–300 слов), читать про себя несплошные тексты (таблицы) и понимать представленную в них информацию, определять тему текста по заголовку;

письменная речь: заполнять анкеты и формуляры в соответствии с нормами речевого этикета, принятыми в стране (странах) изучаемого языка, с указанием личной информации, писать электронное сообщение личного характера, соблюдая речевой этикет, принятый в стране (странах) изучаемого языка (объём сообщения – до 70 слов), создавать небольшое письменное высказывание с использованием образца, плана, ключевых слов, картинок (объём высказывания – до 70 слов);

2) владеть фонетическими навыками: различать на слух, без ошибок, ведущих к сбою коммуникации, произносить слова с правильным ударением и фразы с соблюдением их ритмико-интонационных особенностей, в том

числе применять правила отсутствия фразового ударения на служебных словах, выразительно читать вслух небольшие адаптированные аутентичные тексты объёмом до 95 слов, построенные на изученном языковом материале, с соблюдением правил чтения и соответствующей интонацией, демонстрируя понимание содержания текста, читать новые слова согласно основным правилам чтения;

владеть орфографическими навыками: правильно писать изученные слова;

владеть пунктуационными навыками: использовать точку, вопросительный и восклицательный знаки в конце предложения, запятую при перечислении и обращении, апостроф, пунктуационно правильно оформлять электронное сообщение личного характера;

3) распознавать в устной речи и письменном тексте 800 лексических единиц (слов, словосочетаний, речевых клише) и правильно употреблять в устной и письменной речи 750 лексических единиц (включая 650 лексических единиц, освоенных ранее), обслуживающих ситуации общения в рамках тематического содержания, с соблюдением существующей нормы лексической сочетаемости;

распознавать и употреблять в устной и письменной речи родственные слова, образованные с использованием аффиксации: имена существительные с помощью суффикса -ing, имена прилагательные с помощью суффиксов -ing, -less, -ive, -al;

распознавать и употреблять в устной и письменной речи изученные синонимы, антонимы и интернациональные слова;

распознавать и употреблять в устной и письменной речи различные средства связи для обеспечения целостности высказывания;

4) понимать особенности структуры простых и сложных предложений английского языка, различных коммуникативных типов предложений английского языка;

распознавать и употреблять в устной и письменной речи:

сложноподчинённые предложения с придаточными определительными с союзными словами who, which, that;

сложноподчинённые предложения с придаточными времени с союзами for, since;

предложения с конструкциями as ... as, not so ... as;

глаголы в видовременных формах действительного залога в изъявительном наклонении в Present/Past Continuous Tense;

все типы вопросительных предложений (общий, специальный, альтернативный, разделительный вопросы) в Present/ Past Continuous Tense;

модальные глаголы и их эквиваленты (can/be able to, must/ have to, may, should, need);

слова, выражающие количество (little/a little, few/a few);

возвратные, неопределённые местоимения some, any и их производные (somebody, anybody; something, anything, etc.), every и производные (everybody, everything и другие) в повествовательных (утвердительных и отрицательных)

и вопросительных предложениях;

числительные для обозначения дат и больших чисел (100–1000);

5) владеть социокультурными знаниями и умениями:

использовать отдельные социокультурные элементы речевого поведенческого этикета в стране (странах) изучаемого языка в рамках тематического содержания речи;

понимать и использовать в устной и письменной речи наиболее употребительную лексику страны (стран) изучаемого языка в рамках тематического содержания речи;

обладать базовыми знаниями о социокультурном портрете родной страны и страны (стран) изучаемого языка;

кратко представлять Россию и страну (страны) изучаемого языка;

б) владеть компенсаторными умениями: использовать при чтении и аудировании языковую догадку, в том числе контекстуальную, игнорировать информацию, не являющуюся необходимой для понимания основного содержания, прочитанного (прослушанного) текста или для нахождения в тексте запрашиваемой информации;

7) участвовать в несложных учебных проектах с использованием материалов на английском языке с применением информационно-коммуникативных технологий, соблюдая правила информационной безопасности при работе в сети Интернет;

8) использовать иноязычные словари и справочники, в том числе информационно-справочные системы в электронной форме;

9) достигать взаимопонимания в процессе устного и письменного общения с носителями иностранного языка, с людьми другой культуры;

10) сравнивать (в том числе устанавливать основания для сравнения) объекты, явления, процессы, их элементы и основные функции в рамках изученной тематики.

136.8.4.3. Предметные результаты освоения программы по иностранному (английскому) языку к концу обучения в 7 классе:

1) владеть основными видами речевой деятельности:

говорение: вести разные виды диалогов (диалог этикетного характера, диалог-побуждение к действию, диалог-расспрос, комбинированный диалог, включающий различные виды диалогов) в рамках тематического содержания речи в стандартных ситуациях неофициального общения с вербальными и (или) зрительными опорами, с соблюдением норм речевого этикета, принятого в стране (странах) изучаемого языка (до 6 реплик со стороны каждого собеседника);

создавать разные виды монологических высказываний (описание, в том числе характеристика, повествование (сообщение)) с вербальными и (или) зрительными опорами в рамках тематического содержания речи (объём монологического высказывания – 8–9 фраз), излагать основное содержание прочитанного (прослушанного) текста с вербальными и (или) зрительными опорами (объём – 8–9 фраз), кратко излагать результаты выполненной проектной работы (объём – 8–9 фраз);

аудирование: воспринимать на слух и понимать несложные аутентичные тексты, содержащие отдельные незнакомые слова, в зависимости от поставленной коммуникативной задачи: с пониманием основного содержания, с пониманием запрашиваемой информации (время звучания текста (текстов) для аудирования – до 1,5 минут);

смысловое чтение: читать про себя и понимать несложные аутентичные тексты, содержащие отдельные незнакомые слова, с различной глубиной проникновения в их содержание в зависимости от поставленной коммуникативной задачи: с пониманием основного содержания, с пониманием нужной (запрашиваемой) информации, с полным пониманием информации, представленной в тексте в эксплицитной (явной) форме (объём текста (текстов) для чтения – до 350 слов), читать про себя несплошные тексты (таблицы, диаграммы) и понимать представленную в них информацию, определять последовательность главных фактов (событий) в тексте;

письменная речь: заполнять анкеты и формуляры с указанием личной информации; писать электронное сообщение личного характера, соблюдая речевой этикет, принятый в стране (странах) изучаемого языка (объём сообщения – до 90 слов), создавать небольшое письменное высказывание с использованием образца, плана, ключевых слов, таблицы (объём высказывания – до 90 слов);

2) владеть фонетическими навыками: различать различать на слух, без ошибок, ведущих к сбою коммуникации, произносить слова с правильным ударением и фразы с соблюдением их ритмико-интонационных особенностей, в том числе применять правила отсутствия фразового ударения на служебных словах, выразительно читать вслух небольшие аутентичные тексты объёмом до 100 слов, построенные на изученном языковом материале, с соблюдением правил чтения и соответствующей интонацией, читать новые слова согласно основным правилам чтения;

владеть орфографическими навыками: правильно писать изученные слова;

владеть пунктуационными навыками: использовать точку, вопросительный и восклицательный знаки в конце предложения, запятую при перечислении и обращении, апостроф, пунктуационно правильно оформлять электронное сообщение личного характера;

3) распознавать в устной речи и письменном тексте 1000 лексических единиц (слов, словосочетаний, речевых клише) и правильно употреблять в устной и письменной речи 900 лексических единиц, обслуживающих ситуации общения в рамках тематического содержания, с соблюдением существующей нормы лексической сочетаемости;

распознавать и употреблять в устной и письменной речи родственные слова, образованные с использованием аффиксации: имена существительные с помощью суффиксов -ness, -ment, имена прилагательные с помощью суффиксов -ous, -ly, -y, имена прилагательные и наречия с помощью отрицательных префиксов in-/im-, сложные имена прилагательные путем соединения основы прилагательного с основой существительного с

добавлением суффикса -ed (blue-eyed);

распознавать и употреблять в устной и письменной речи изученные синонимы, антонимы, многозначные слова, интернациональные слова, наиболее частотные фразовые глаголы;

распознавать и употреблять в устной и письменной речи различные средства связи в тексте для обеспечения логичности и целостности высказывания;

4) понимать особенности структуры простых и сложных предложений и различных коммуникативных типов предложений английского языка;

распознавать и употреблять в устной и письменной речи:

предложения со сложным дополнением (Complex Object);

условные предложения реального (Conditional 0, Conditional I) характера;

предложения с конструкцией to be going to + инфинитив и формы Future Simple Tense и Present Continuous Tense для выражения будущего действия;

конструкцию used to + инфинитив глагола;

глаголы в наиболее употребительных формах страдательного залога (Present/Past Simple Passive);

предлоги, употребляемые с глаголами в страдательном залоге;

модальный глагол might;

наречия, совпадающие по форме с прилагательными (fast, high; early);

местоимения other/another, both, all, one;

количественные числительные для обозначения больших чисел (до 1 000 000);

5) владеть социокультурными знаниями и умениями:

использовать отдельные социокультурные элементы речевого поведенческого этикета, принятые в стране (странах) изучаемого языка в рамках тематического содержания;

понимать и использовать в устной и письменной речи наиболее употребительную тематическую фоновую лексику страны (стран) изучаемого языка в рамках тематического содержания речи;

обладать базовыми знаниями о социокультурном портрете и культурном наследии родной страны и страны (стран) изучаемого языка;

кратко представлять Россию и страну (страны) изучаемого языка;

б) владеть компенсаторными умениями: использовать при чтении и аудировании языковую догадку, в том числе контекстуальную, при непосредственном общении – переспрашивать, просить повторить, уточняя значение незнакомых слов, игнорировать информацию, не являющуюся необходимой для понимания основного содержания, прочитанного (прослушанного) текста или для нахождения в тексте запрашиваемой информации;

7) участвовать в несложных учебных проектах с использованием материалов на английском языке с применением информационно-коммуникативных технологий, соблюдая правила информационной безопасности при работе в сети Интернет;

8) использовать иноязычные словари и справочники, в том числе информационно-справочные системы в электронной форме;

9) достигать взаимопонимания в процессе устного и письменного общения с носителями иностранного языка, с людьми другой культуры;

10) сравнивать (в том числе устанавливать основания для сравнения) объекты, явления, процессы, их элементы и основные функции в рамках изученной тематики.

136.8.4.4. Предметные результаты освоения программы по иностранному (английскому) языку к концу обучения в 8 классе:

1) владеть основными видами речевой деятельности:

говорение: вести разные виды диалогов (диалог этикетного характера, диалог-побуждение к действию, диалог-расспрос, комбинированный диалог, включающий различные виды диалогов) в рамках тематического содержания речи в стандартных ситуациях неофициального общения с вербальными и (или) зрительными опорами, с соблюдением норм речевого этикета, принятого в стране (странах) изучаемого языка (до 7 реплик со стороны каждого собеседника);

создавать разные виды монологических высказываний (описание, в том числе характеристика, повествование (сообщение)) с вербальными и (или) зрительными опорами в рамках тематического содержания речи (объём монологического высказывания – до 9–10 фраз), выражать и кратко аргументировать своё мнение, излагать основное содержание прочитанного (прослушанного) текста с вербальными и (или) зрительными опорами (объём – 9–10 фраз), излагать результаты выполненной проектной работы (объём – 9–10 фраз);

аудирование: воспринимать на слух и понимать несложные аутентичные тексты, содержащие отдельные неизученные языковые явления, в зависимости от поставленной коммуникативной задачи: с пониманием основного содержания, с пониманием нужной (интересующей, запрашиваемой) информации (время звучания текста (текстов) для аудирования – до 2 минут), прогнозировать содержание звучащего текста по началу сообщения;

смысловое чтение: читать про себя и понимать несложные аутентичные тексты, содержащие отдельные неизученные языковые явления, с различной глубиной проникновения в их содержание в зависимости от поставленной коммуникативной задачи: с пониманием основного содержания, с пониманием нужной (интересующей, запрашиваемой) информации, с полным пониманием содержания (объём текста (текстов) для чтения – 350–500 слов), читать не сплошные тексты (таблицы, диаграммы) и понимать представленную в них информацию, определять последовательность главных фактов (событий) в тексте;

письменная речь: заполнять анкеты и формуляры, сообщая о себе основные сведения, в соответствии с нормами, принятыми в стране (странах) изучаемого языка, писать электронное сообщение личного характера, соблюдая речевой этикет, принятый в стране (странах) изучаемого языка (объём сообщения – до 110 слов), создавать небольшое письменное

высказывание с использованием образца, плана, таблицы и (или) прочитанного (прослушанного) текста (объём высказывания – до 110 слов);

2) владеть фонетическими навыками: различать на слух, без ошибок, ведущих к сбою коммуникации, произносить слова с правильным ударением и фразы с соблюдением их ритмико-интонационных особенностей, в том числе применять правила отсутствия фразового ударения на служебных словах, владеть правилами чтения и выразительно читать вслух небольшие тексты объёмом до 110 слов, построенные на изученном языковом материале, с соблюдением правил чтения и соответствующей интонацией, демонстрирующей понимание текста, читать новые слова согласно основным правилам чтения, владеть орфографическими навыками: правильно писать изученные слова;

владеть пунктуационными навыками: использовать точку, вопросительный и восклицательный знаки в конце предложения, запятую при перечислении и обращении, апостроф, пунктуационно правильно оформлять электронное сообщение личного характера;

3) распознавать в устной речи и письменном тексте 1250 лексических единиц (слов, словосочетаний, речевых клише) и правильно употреблять в устной и письменной речи 1050 лексических единиц, обслуживающих ситуации общения в рамках тематического содержания, с соблюдением существующих норм лексической сочетаемости;

распознавать и употреблять в устной и письменной речи родственные слова, образованные с использованием аффиксации: имена существительные с помощью суффиксов -ity, -ship, -ance/-ence, имена прилагательные с помощью префикса inter-;

распознавать и употреблять в устной и письменной речи родственные слова, образованные с помощью конверсии (имя существительное от неопределённой формы глагола (to walk – a walk), глагол от имени существительного (a present – to present), имя существительное от прилагательного (rich – the rich);

распознавать и употреблять в устной и письменной речи изученные многозначные слова, синонимы, антонимы; наиболее частотные фразовые глаголы, сокращения и аббревиатуры;

распознавать и употреблять в устной и письменной речи различные средства связи в тексте для обеспечения логичности и целостности высказывания;

4) понимать особенностей структуры простых и сложных предложений английского языка, различных коммуникативных типов предложений английского языка;

распознавать и употреблять в устной и письменной речи:

предложения со сложным дополнением (Complex Object);

все типы вопросительных предложений в Past Perfect Tense;

повествовательные (утвердительные и отрицательные), вопросительные и побудительные предложения в косвенной речи в настоящем и прошедшем времени;

согласование времён в рамках сложного предложения;
согласование подлежащего, выраженного собирательным существительным (family, police), со сказуемым;
конструкции с глаголами на -ing: to love/hate doing something;
конструкции, содержащие глаголы-связки to be/to look/to feel/to seem;
конструкции be/get used to do something; be/get used doing something;
конструкцию both ... and ...;
конструкции с глаголами to stop, to remember, to forget (разница в значении to stop doing smth и to stop to do smth);
глаголы в видовременных формах действительного залога в изъявительном наклонении (Past Perfect Tense, Present Perfect Continuous Tense, Future-in-the-Past);
модальные глаголы в косвенной речи в настоящем и прошедшем времени;
неличные формы глагола (инфинитив, герундий, причастия настоящего и прошедшего времени);
наречия too – enough;
отрицательные местоимения no (и его производные nobody, nothing, etc.), none;

5) владеть социокультурными знаниями и умениями:

осуществлять межличностное и межкультурное общение, используя знания о национально-культурных особенностях своей страны и страны (стран) изучаемого языка и освоив основные социокультурные элементы речевого поведенческого этикета в стране (странах) изучаемого языка в рамках тематического содержания речи;

кратко представлять родную страну/малую родину и страну (страны) изучаемого языка (культурные явления и события; достопримечательности, выдающиеся люди);

оказывать помощь иностранным гостям в ситуациях повседневного общения (объяснить местонахождение объекта, сообщить возможный маршрут);

б) владеть компенсаторными умениями: использовать при чтении и аудировании языковую, в том числе контекстуальную, догадку, при непосредственном общении – переспрашивать, просить повторить, уточняя значение незнакомых слов, игнорировать информацию, не являющуюся необходимой для понимания основного содержания, прочитанного (прослушанного) текста или для нахождения в тексте запрашиваемой информации;

7) понимать речевые различия в ситуациях официального и неофициального общения в рамках отобранного тематического содержания и использовать лексико-грамматические средства с их учётом;

8) рассматривать несколько вариантов решения коммуникативной задачи в продуктивных видах речевой деятельности (говорении и письменной речи);

9) участвовать в несложных учебных проектах с использованием

материалов на английском языке с применением информационно-коммуникативных технологий, соблюдая правила информационной безопасности при работе в сети Интернет;

10) использовать иноязычные словари и справочники, в том числе информационно-справочные системы в электронной форме;

11) достигать взаимопонимания в процессе устного и письменного общения с носителями иностранного языка, людьми другой культуры;

12) сравнивать (в том числе устанавливать основания для сравнения) объекты, явления, процессы, их элементы и основные функции в рамках изученной тематики.

136.8.4.5. Предметные результаты освоения программы по иностранному (английскому) языку к концу обучения в 9 классе:

1) владеть основными видами речевой деятельности:

говорение: вести комбинированный диалог, включающий различные виды диалогов (диалог этикетного характера, диалог-побуждение к действию, диалог-расспрос), диалог-обмен мнениями в рамках тематического содержания речи в стандартных ситуациях неофициального общения с вербальными и (или) зрительными опорами или без опор, с соблюдением норм речевого этикета, принятого в стране (странах) изучаемого языка (до 6–8 реплик со стороны каждого собеседника);

создавать разные виды монологических высказываний (описание, в том числе характеристика, повествование (сообщение), рассуждение) с вербальными и (или) зрительными опорами или без опор в рамках тематического содержания речи (объём монологического высказывания – до 10–12 фраз), излагать основное содержание прочитанного (прослушанного) текста со зрительными и (или) вербальными опорами (объём – 10–12 фраз), излагать результаты выполненной проектной работы (объём – 10–12 фраз);

аудирование: воспринимать на слух и понимать несложные аутентичные тексты, содержащие отдельные неизученные языковые явления, в зависимости от поставленной коммуникативной задачи: с пониманием основного содержания, с пониманием нужной (интересующей, запрашиваемой) информации (время звучания текста (текстов) для аудирования – до 2 минут);

смысловое чтение: читать про себя и понимать несложные аутентичные тексты, содержащие отдельные неизученные языковые явления, с различной глубиной проникновения в их содержание в зависимости от поставленной коммуникативной задачи: с пониманием основного содержания, с пониманием нужной (интересующей, запрашиваемой) информации, с полным пониманием содержания (объём текста (текстов) для чтения – 500–600 слов), читать про себя несплошные тексты (таблицы, диаграммы) и понимать представленную в них информацию, обобщать и оценивать полученную при чтении информацию;

письменная речь: заполнять анкеты и формуляры, сообщая о себе основные сведения, в соответствии с нормами, принятыми в стране (странах) изучаемого языка, писать электронное сообщение личного характера, соблюдая речевой этикет, принятый в стране (странах) изучаемого языка

(объём сообщения – до 120 слов), создавать небольшое письменное высказывание с использованием образца, плана, таблицы, прочитанного (прослушанного) текста (объём высказывания – до 120 слов), заполнять таблицу, кратко фиксируя содержание прочитанного (прослушанного) текста, письменно представлять результаты выполненной проектной работы (объём – 100–120 слов);

2) владеть фонетическими навыками: различать на слух, без ошибок, ведущих к сбою коммуникации, произносить слова с правильным ударением и фразы с соблюдением их ритмико-интонационных особенностей, в том числе применять правила отсутствия фразового ударения на служебных словах, владеть правилами чтения и выразительно читать вслух небольшие тексты объёмом до 120 слов, построенные на изученном языковом материале, с соблюдением правил чтения и соответствующей интонацией, демонстрируя понимание содержания текста, читать новые слова согласно основным правилам чтения.

владеть орфографическими навыками: правильно писать изученные слова;

владеть пунктуационными навыками: использовать точку, вопросительный и восклицательный знаки в конце предложения, запятую при перечислении и обращении, апостроф, пунктуационно правильно оформлять электронное сообщение личного характера;

3) распознавать в устной речи и письменном тексте 1350 лексических единиц (слов, словосочетаний, речевых клише) и правильно употреблять в устной и письменной речи 1200 лексических единиц, обслуживающих ситуации общения в рамках тематического содержания, с соблюдением существующей нормы лексической сочетаемости;

распознавать и употреблять в устной и письменной речи родственные слова, образованные с использованием аффиксации: глаголы с помощью префиксов *under-*, *over-*, *dis-*, *mis-*, имена прилагательные с помощью суффиксов *-able/-ible*, имена существительные с помощью отрицательных префиксов *in-/im-*, сложное прилагательное путём соединения основы числительного с основой существительного с добавлением суффикса *-ed* (*eight-legged*), сложное существительное путём соединения основ существительного с предлогом (*mother-in-law*), сложное прилагательное путём соединения основы прилагательного с основой причастия I (*nice-looking*), сложное прилагательное путём соединения наречия с основой причастия II (*well-behaved*), глагол от прилагательного (*cool – to cool*);

распознавать и употреблять в устной и письменной речи изученные синонимы, антонимы, интернациональные слова, наиболее частотные фразовые глаголы, сокращения и аббревиатуры;

распознавать и употреблять в устной и письменной речи различные средства связи в тексте для обеспечения логичности и целостности высказывания;

4) понимать особенности структуры простых и сложных предложений и различных коммуникативных типов предложений английского языка;

распознавать и употреблять в устной и письменной речи:
предложения со сложным дополнением (Complex Object) (I want to have my hair cut.);

предложения с I wish;

условные предложения нереального характера (Conditional II);

конструкцию для выражения предпочтения I prefer .../I'd prefer .../I'd rather...;

предложения с конструкцией either ... or, neither ... nor;

формы страдательного залога Present Perfect Passive;

порядок следования имён прилагательных (nice long blond hair);

5) владеть социокультурными знаниями и умениями:

понимать и использовать в устной и письменной речи наиболее употребительную тематическую фоновую лексику страны (стран) изучаемого языка в рамках тематического содержания речи (основные национальные праздники, обычаи, традиции);

выражать модальные значения, чувства и эмоции;

иметь элементарные представления о различных вариантах английского языка;

обладать базовыми знаниями о социокультурном портрете и культурном наследии родной страны и страны (стран) изучаемого языка, представлять Россию и страну (страны) изучаемого языка, оказывать помощь иностранным гостям в ситуациях повседневного общения;

б) владеть компенсаторными умениями: использовать при говорении переспрос, использовать при говорении и письме перифраз (толкование), синонимические средства, описание предмета вместо его названия, при чтении и аудировании – языковую догадку, в том числе контекстуальную, игнорировать информацию, не являющуюся необходимой для понимания основного содержания, прочитанного (прослушанного) текста или для нахождения в тексте запрашиваемой информации;

7) рассматривать несколько вариантов решения коммуникативной задачи в продуктивных видах речевой деятельности (говорении и письменной речи);

8) участвовать в несложных учебных проектах с использованием материалов на английском языке с применением информационно-коммуникативных технологий, соблюдая правила информационной безопасности при работе в сети Интернет;

9) использовать иноязычные словари и справочники, в том числе информационно-справочные системы в электронной форме;

10) достигать взаимопонимания в процессе устного и письменного общения с носителями иностранного языка, людьми другой культуры;

11) сравнивать (в том числе устанавливать основания для сравнения) объекты, явления, процессы, их элементы и основные функции в рамках изученной тематики.

147. Федеральная рабочая программа по учебному предмету «Математика» (углублённый уровень).

147.1. Федеральная рабочая программа по учебному предмету «Математика» (углублённый уровень) (предметная область «Математика и информатика») (далее соответственно – программа по математике, математика) включает пояснительную записку, содержание обучения, планируемые результаты освоения программы по математике.

147.2. Пояснительная записка.

147.2.1. Программа по математике углублённого уровня для обучающихся 7–9 классов разработана на основе ФГОС ООО. В программе по математике учтены идеи и положения концепции развития математического образования в Российской Федерации.

147.2.2. Предметом математики являются фундаментальные структуры нашего мира – пространственные формы и количественные отношения (от простейших, усваиваемых в непосредственном опыте, до достаточно сложных, необходимых для развития научных и прикладных идей). Математические знания обеспечивают понимание принципов устройства и использования современной техники, восприятие и интерпретацию социальной, экономической, политической информации, дают возможность выполнять расчёты и составлять алгоритмы, находить и применять формулы, владеть практическими приёмами геометрических измерений и построений, читать информацию, представленную в виде таблиц, диаграмм и графиков, жить в условиях неопределённости и понимать вероятностный характер случайных событий.

147.2.3. Изучение математики формирует у обучающихся математический стиль мышления, проявляющийся в определённых умственных навыках. Обучающиеся осваивают такие приёмы и методы мышления, как индукция и дедукция, обобщение и конкретизация, анализ и синтез, классификация и систематизация, абстрагирование и аналогия. Объекты математических умозаключений, правила их конструирования раскрывают механизм логических построений, способствуют выработке

умения формулировать, обосновывать и доказывать суждения, тем самым развивают логическое мышление. Изучение математики обеспечивает формирование алгоритмической компоненты мышления и воспитание умений действовать по заданным алгоритмам, совершенствовать известные и конструировать новые. В процессе решения задач – основной учебной деятельности на уроках математики – развиваются творческая и прикладная стороны мышления.

147.2.4. Обучение математике даёт возможность развивать у обучающихся точную, рациональную и информативную речь, умение отбирать наиболее подходящие языковые, символические, графические средства для выражения суждений и наглядного их представления.

147.2.5. При изучении математики осуществляется общее знакомство с методами познания действительности, представлениями о предмете и методах математики, их отличии от методов других естественных и гуманитарных наук, об особенностях применения математики для решения научных и прикладных задач.

147.2.6. Математическое образование в Российской Федерации должно решать, в частности задачи обеспечения страны выпускниками, математическая подготовка которых достаточна для продолжения образования в различных направлениях, включая математические исследования, работу в сфере информационных технологий, преподавание математики, с одной стороны, и применение математики в других науках, в инженерно-технологической и социальной сфере с другой стороны. Для обеспечения достижения соответствующей этим задачам математической подготовки обучающихся, для удовлетворения их запросов и возможностей предназначена программа углублённого изучения математики. Программа по математике углублённого уровня даёт возможность расширить и углубить круг изучаемых вопросов, создать более целостное представление о системе математических знаний, сформировать более устойчивые и осознанные умения.

147.2.7. Приоритетными целями обучения математике в 7–9 классах

являются:

формирование центральных математических понятий (число, величина, геометрическая фигура, переменная, вероятность, функция), обеспечивающих преемственность и перспективность математического образования обучающихся;

подведение обучающихся на доступном для них уровне к осознанию взаимосвязи математики и окружающего мира, понимание математики как части общей культуры человечества;

развитие интеллектуальных и творческих способностей обучающихся, познавательной активности, исследовательских умений, критичности мышления, интереса к изучению математики;

формирование функциональной математической грамотности: умения распознавать проявления математических понятий, объектов и закономерностей в реальных жизненных ситуациях и при изучении других учебных предметов, проявления зависимостей и закономерностей, формулировать их на языке математики и создавать математические модели, применять освоенный математический аппарат для решения практико-ориентированных задач, интерпретировать и оценивать полученные результаты.

147.2.8. Основные линии содержания программы по математике в 7–9 классах: «Числа и вычисления», «Алгебра» («Алгебраические выражения», «Уравнения и неравенства»), «Функции», «Геометрия («Геометрические фигуры и их свойства», «Измерение геометрических величин»), «Вероятность и статистика». Данные линии развиваются параллельно, каждая в соответствии с собственной природой и традициями, однако не независимо одна от другой, а в тесном контакте и взаимодействии.

147.2.9. Содержание программы по математике, распределённое по годам обучения, структурировано таким образом, чтобы ко всем основным, принципиальным вопросам обучающиеся обращались неоднократно, чтобы овладение математическими понятиями и навыками осуществлялось последовательно и поступательно, с соблюдением принципа преемственности,

а новые знания включались в общую систему математических представлений обучающихся, расширяя и углубляя её, образуя прочные множественные связи.

147.2.10. В соответствии с ФГОС ООО математика является обязательным предметом на уровне основного общего образования и изучается на углублённом уровне в рамках следующих учебных курсов: «Алгебра», «Геометрия», «Вероятность и статистика».

147.2.11. Общее число часов, рекомендованных для изучения математики, – 816 часов: в 7 классе – 272 часа (8 часов в неделю), в 8 классе – 272 часа (8 часов в неделю), в 9 классе – 272 часа (8 часов в неделю).

147.3. Освоение математики должно обеспечивать достижение на уровне основного общего образования личностных, метапредметных и предметных образовательных результатов.

147.3.1. Личностные результаты освоения программы по математике характеризуются:

1) патриотическое воспитание:

проявлением интереса к прошлому и настоящему российской математики, ценностным отношением к достижениям российских математиков и российской математической школы, к использованию этих достижений в других науках и прикладных сферах;

2) гражданское и духовно-нравственное воспитание:

готовностью к выполнению обязанностей гражданина и реализации его прав, представлением о математических основах функционирования различных структур, явлений, процедур гражданского общества (например, выборы, опросы), готовностью к обсуждению этических проблем, связанных с практическим применением достижений науки, осознанием важности морально-этических принципов в деятельности учёного;

3) трудовое воспитание:

установкой на активное участие в решении практических задач математической направленности, осознанием важности математического образования на протяжении всей жизни для успешной профессиональной

деятельности и развитием необходимых умений, осознанным выбором и построением индивидуальной траектории образования и жизненных планов с учётом личных интересов и общественных потребностей;

4) эстетическое воспитание:

способностью к эмоциональному и эстетическому восприятию математических объектов, задач, решений, рассуждений, умению видеть математические закономерности в искусстве;

5) ценности научного познания:

ориентацией в деятельности на современную систему научных представлений об основных закономерностях развития человека, природы и общества, пониманием математической науки как сферы человеческой деятельности, этапов её развития и значимости для развития цивилизации, овладением языком математики и математической культурой как средством познания мира, овладением навыками исследовательской деятельности;

б) физическое воспитание, формирование культуры здоровья и эмоционального благополучия:

готовностью применять математические знания в интересах своего здоровья, ведения здорового образа жизни (здоровое питание, сбалансированный режим занятий и отдыха, регулярная физическая активность), сформированностью навыка рефлексии, признанием своего права на ошибку и такого же права другого человека;

7) экологическое воспитание:

ориентацией на применение математических знаний для решения задач в области сохранности окружающей среды, планирования поступков и оценки их возможных последствий для окружающей среды, осознанием глобального характера экологических проблем и путей их решения;

8) адаптация к изменяющимся условиям социальной и природной среды:

готовностью к действиям в условиях неопределённости, повышению уровня своей компетентности через практическую деятельность, в том числе умение учиться у других людей, приобретать в совместной деятельности новые знания, навыки и компетенции из опыта других;

необходимостью в формировании новых знаний, формулировать идеи, понятия, гипотезы об объектах и явлениях, в том числе ранее не известных, осознавать дефициты собственных знаний и компетентностей, планировать своё развитие;

способностью осознавать стрессовую ситуацию, воспринимать стрессовую ситуацию как вызов, требующий контрмер, корректировать принимаемые решения и действия, формулировать и оценивать риски и последствия, формировать опыт.

147.3.2. В результате освоения программы по математике на уровне основного общего образования у обучающегося будут сформированы метапредметные результаты, характеризующиеся овладением универсальными познавательными действиями, универсальными коммуникативными действиями и универсальными регулятивными действиями.

147.3.2.1. Универсальные познавательные действия обеспечивают формирование базовых когнитивных процессов обучающихся (освоение методов познания окружающего мира, применение логических, исследовательских операций, умений работать с информацией).

147.3.2.2. У обучающегося будут сформированы следующие базовые логические действия как часть познавательных универсальных учебных действий:

выявлять и характеризовать существенные признаки математических объектов, понятий, отношений между понятиями, формулировать определения понятий, устанавливать существенный признак классификации, основания для обобщения и сравнения, критерии проводимого анализа;

воспринимать, формулировать и преобразовывать суждения: утвердительные и отрицательные, единичные, частные и общие, условные;

выявлять математические закономерности, взаимосвязи и противоречия в фактах, данных, наблюдениях и утверждениях, предлагать критерии для выявления закономерностей и противоречий;

проводить выводы с использованием законов логики, дедуктивных и

индуктивных умозаключений, умозаключений по аналогии;

разбирать доказательства математических утверждений (прямые и от противного), проводить самостоятельно доказательства математических фактов, выстраивать аргументацию, приводить примеры и контрпримеры, применять метод математической индукции, обосновывать собственные рассуждения;

выбирать способ решения учебной задачи (сравнивать несколько вариантов решения, выбирать наиболее подходящий с учётом самостоятельно выделенных критериев).

147.3.2.3. У обучающегося будут сформированы следующие базовые исследовательские действия как часть познавательных универсальных учебных действий:

использовать вопросы как исследовательский инструмент познания, формулировать вопросы, фиксирующие противоречие, проблему, самостоятельно устанавливать искомое и данное, формировать гипотезу, аргументировать свою позицию, мнение;

проводить по самостоятельно составленному плану эксперимент, исследование по установлению особенностей математического объекта, зависимостей объектов между собой;

самостоятельно формулировать обобщения и выводы по результатам проведённого наблюдения, исследования, эксперимента, оценивать достоверность полученных результатов, выводов и обобщений;

прогнозировать возможное развитие процесса, а также выдвигать предположения о его развитии в новых условиях.

147.3.2.4. У обучающегося будут сформированы умения работать с информацией как часть познавательных универсальных учебных действий:

выявлять недостаточность и избыточность информации, данных, необходимых для решения задачи;

выбирать, анализировать, систематизировать и интерпретировать информацию различных видов и форм представления;

выбирать форму представления информации и иллюстрировать

решаемые задачи схемами, диаграммами, иной графикой и их комбинациями;
оценивать надёжность информации по критериям, предложенным или сформулированным самостоятельно.

147.3.2.5. Универсальные коммуникативные действия обеспечивают сформированность социальных навыков обучающихся.

147.3.2.6. У обучающегося будут сформированы умения общения как часть коммуникативных универсальных учебных действий:

воспринимать и формулировать суждения в соответствии с условиями и целями общения, ясно, точно, грамотно выражать свою точку зрения в устных и письменных текстах, давать пояснения по ходу решения задачи и полученным результатам;

в ходе обсуждения задавать вопросы по существу обсуждаемой темы, проблемы, решаемой задачи, высказывать идеи, нацеленные на поиск решения, сопоставлять свои суждения с суждениями других участников диалога, обнаруживать различие и сходство позиций, в корректной форме формулировать разногласия, свои возражения;

представлять результаты решения задачи, эксперимента, исследования, проекта, самостоятельно выбирать формат выступления с учётом задач презентации и особенностей аудитории.

147.3.2.7. У обучающегося будут сформированы умения сотрудничества как часть коммуникативных универсальных учебных действий:

понимать и использовать преимущества командной и индивидуальной работы при решении учебных математических задач, принимать цель совместной деятельности, планировать организацию совместной работы, распределять виды работ, договариваться, обсуждать процесс и результат работы, обобщать мнения нескольких человек;

участвовать в групповых формах работы (обсуждения, обмен мнений, «мозговые штурмы» и иные); выполнять свою часть работы и координировать свои действия с другими членами команды, оценивать качество результата и качество своего вклада в общий результат по критериям, сформулированным участниками взаимодействия.

147.3.2.8. Универсальные регулятивные действия обеспечивают формирование смысловых установок и жизненных навыков личности.

147.3.2.9. У обучающегося будут сформированы умения самоорганизации как часть регулятивных универсальных учебных действий:

выявлять проблемы для решения в жизненных и учебных ситуациях, ориентироваться в различных подходах принятия решений (индивидуальное, групповое);

самостоятельно составлять план, алгоритм решения задачи (или его часть), выбирать способ решения с учётом имеющихся ресурсов и собственных возможностей, аргументировать и корректировать варианты решений с учётом новой информации.

147.3.2.10. У обучающегося будут сформированы умения самоконтроля как часть регулятивных универсальных учебных действий:

владеть способами самопроверки, самоконтроля процесса и результата решения математической задачи, самомотивации и рефлексии;

предвидеть трудности, которые могут возникнуть при решении задачи, вносить коррективы в деятельность на основе новых обстоятельств, найденных ошибок, выявленных трудностей;

оценивать соответствие результата деятельности поставленной цели и условиям, объяснять причины достижения или недостижения цели, находить ошибку, давать оценку приобретённому опыту.

147.3.2.11. У обучающегося будут сформировано умение эмоционального интеллекта как часть регулятивных универсальных учебных действий:

выражать эмоции при изучении математических объектов и фактов, давать эмоциональную оценку решения задачи.

147.3.3. Предметные результаты освоения программы по математике углублённого уровня представлены по годам обучения в следующих разделах программы по математике в рамках отдельных учебных курсов для 7–9 классов: «Алгебра», «Геометрия», «Вероятность и статистика».

Развитие логических представлений и навыков логического мышления

обучающихся осуществляется в рамках всех названных курсов на протяжении всех лет обучения. Предполагается, что выпускник 9 класса сможет строить высказывания и отрицания высказываний, распознавать истинные и ложные высказывания, приводить примеры и контрпримеры, выполнять операции над высказываниями, строить высказывания и рассуждения на основе логических правил, решать логические задачи, научиться применять метод математической индукции, овладеет понятиями: определение, аксиома, теорема, доказательство – и научиться использовать их при выполнении учебных и внеучебных задач. При этом введение основных логических понятий и освоение основных связанных с ними видов деятельности отнесено к курсу «Вероятность и статистика» и также распределено по годам обучения.

В рамках всех трёх курсов осуществляется формирование умения выбирать подходящий метод для решения задачи, выявлять примеры математических закономерностей в природе и общественной жизни, распознавать проявление законов математики в искусстве, применять математические знания и опыт математической деятельности в ситуациях реальной жизни. Обучающиеся знакомятся с научными результатами, полученными в ходе развития арифметики, алгебры, геометрии, теории вероятности, статистики и учатся их описывать, приводят примеры математических открытий и их авторов в отечественной и всемирной истории науки.

147.4. Федеральная рабочая программа учебного курса «Алгебра» на углублённом уровне в 7–9 классах (далее соответственно – программа учебного курса «Алгебра», учебный курс).

147.4.1. Пояснительная записка.

147.4.1.1. Алгебра является одним из опорных курсов основного общего образования: она обеспечивает изучение других дисциплин как естественно-научного, так и гуманитарного циклов, её освоение необходимо для продолжения образования и для повседневной жизни. Развитие у обучающихся научных представлений о происхождении и сущности алгебраических абстракций, способе отражения математической наукой

явлений и процессов в природе и обществе, роли математического моделирования в научном познании и в практике способствует формированию научного мировоззрения и качеств мышления, необходимых для адаптации в современном цифровом обществе. Изучение алгебры обеспечивает развитие умения наблюдать, сравнивать, находить закономерности, требует критичности мышления, способности аргументированно обосновывать свои действия, выводы, формулировать утверждения. Освоение курса алгебры обеспечивает развитие логического мышления обучающихся: они используют дедуктивные и индуктивные рассуждения, обобщение и конкретизацию, абстрагирование и аналогию. Обучение алгебре предполагает значительный объём самостоятельной деятельности обучающихся, поэтому самостоятельное решение задач обучающимися является реализацией деятельностного принципа обучения.

147.4.1.2. В структуре программы учебного курса «Алгебра» углублённого изучения основное место занимают содержательно-методические линии: «Числа и вычисления», «Алгебраические выражения», «Уравнения и неравенства», «Функции». Каждая из этих содержательно-методических линий развивается на протяжении трёх лет изучения курса, взаимодействуя с другими его линиями. В ходе изучения курса обучающимся приходится логически рассуждать, использовать теоретико-множественный язык. В связи с этим в программу учебного курса «Алгебра» включены некоторые основы логики, представленные во всех основных разделах математического образования и способствующие овладению обучающимися основ универсального математического языка. Содержательной и структурной особенностью учебного курса «Алгебра» является его интегрированный характер.

147.4.1.3. Содержание линии «Числа и вычисления» служит основой для дальнейшего изучения математики, способствует развитию у обучающихся логического мышления, формированию умения пользоваться алгоритмами, а также приобретению практических навыков, необходимых для повседневной жизни. Развитие понятия о числе на уровне основного общего образования

связано с рациональными и иррациональными числами, формированием представлений о действительном числе. Завершение освоения числовой линии отнесено к среднему общему образованию.

147.4.1.4. Содержание двух алгебраических линий – «Алгебраические выражения» и «Уравнения и неравенства» способствует формированию у обучающихся математического аппарата, необходимого для решения задач математики, смежных предметов и окружающей реальности. На уровне основного общего образования учебный материал группируется вокруг рациональных выражений. Алгебра демонстрирует значение математики как языка для построения математических моделей, описания процессов и явлений реального мира. В задачи обучения алгебре входят также дальнейшее развитие алгоритмического мышления, необходимого, в частности, для освоения курса информатики, и овладение навыками дедуктивных рассуждений. Преобразование символьных форм способствует развитию воображения, способностей к математическому творчеству.

147.4.1.5. Содержание функционально-графической линии нацелено на получение обучающимися знаний о функциях как важнейшей математической модели для описания и исследования разнообразных процессов и явлений в природе и обществе. Изучение материала способствует развитию у обучающихся умения использовать различные выразительные средства языка математики – словесного, символического, графического, вносит вклад в формирование представлений о роли математики в развитии цивилизации и культуры.

147.4.1.6. Углублённый курс алгебры характеризуется изучением дополнительного теоретического аппарата и связанных с ним методов решения задач. Алгебра является языком для описания объектов и закономерностей, служит основой математического моделирования. При этом сами объекты математических умозаключений и принятые в алгебре правила их конструирования способствуют формированию умений обосновывать и доказывать суждения, развивают математическую интуицию, кратко и наглядно раскрывают механизм логических построений и учат их

применению. Тем самым алгебра занимает одно из ведущих мест в формировании научно-теоретического мышления обучающихся.

147.4.1.7. Согласно учебному плану в 7–9 классах изучается учебный курс «Алгебра», который включает следующие основные разделы содержания: «Числа и вычисления», «Алгебраические выражения», «Уравнения и неравенства», «Функции».

147.4.1.8. Общее число часов, рекомендованных для изучения учебного курса «Алгебра», – 408 часов: в 7 классе – 136 часов (4 часа в неделю), в 8 классе – 136 часов (4 часа в неделю), в 9 классе – 136 часов (4 часа в неделю).

147.4.2. Содержание обучения в 7 классе.

147.4.2.1. Числа и вычисления.

Рациональные числа. Сравнение, упорядочивание и арифметические действия с рациональными числами. Числовая прямая, модуль числа.

Степень с натуральным показателем и её свойства. Запись числа в десятичной позиционной системе счисления.

Решение текстовых задач арифметическим способом. Решение задач из реальной практики на части, на дроби, на проценты, применение отношений и пропорций при решении задач, решение задач на движение, работу, покупки, налоги.

Делимость целых чисел. Свойства делимости.

Простые и составные числа. Чётные и нечётные числа. Признаки делимости на 2, 4, 8, 5, 3, 6, 9, 10, 11. Признаки делимости суммы и произведения целых чисел при решении задач с практическим содержанием.

Наибольший общий делитель и наименьшее общее кратное двух чисел. Взаимно простые числа. Алгоритм Евклида.

Деление с остатком. Арифметические операции над остатками.

147.4.2.2. Алгебраические выражения.

Выражение с переменными. Значение выражения с переменными. Представление зависимости между величинами в виде формулы.

Тождество. Тождественные преобразования алгебраических выражений. Доказательство тождеств.

Одночлены. Одночлен стандартного вида. Степень одночлена.

Многочлены. Многочлен стандартного вида. Степень многочлена. Сложение, вычитание, умножение и деление многочленов. Преобразование целого выражения в многочлен. Корни многочлена.

Формулы сокращённого умножения: квадрат суммы и квадрат разности двух выражений, куб суммы и куб разности двух выражений, разность квадратов двух выражений, произведение разности и суммы двух выражений, сумма и разность кубов двух выражений.

Разложение многочлена на множители. Вынесение общего множителя за скобки. Метод группировки.

147.4.2.3. Уравнения и неравенства.

Уравнение с одной переменной. Корень уравнения. Свойства уравнений с одной переменной. Равносильность уравнений. Уравнение как математическая модель реальной ситуации.

Линейное уравнение с одной переменной. Число корней линейного уравнения. Решение текстовых задач с помощью линейных уравнений. Линейное уравнение, содержащее знак модуля.

Уравнение с двумя переменными. График линейного уравнения с двумя переменными. Системы линейных уравнений с двумя переменными. Графический метод решения системы линейных уравнений с двумя переменными. Решение систем линейных уравнений с двумя переменными методом подстановки и методом сложения. Система двух линейных уравнений с двумя переменными как модель реальной ситуации.

147.4.2.4. Функции.

Координата точки на прямой. Числовые промежутки. Расстояние между двумя точками координатной прямой.

Прямоугольная система координат. Абсцисса и ордината точки на координатной плоскости. Примеры графиков, заданных формулами. Чтение графиков реальных зависимостей.

Функциональные зависимости между величинами. Понятие функции. Функция как математическая модель реального процесса. Область

определения и область значений функции. Способы задания функции. График функции. Понятия максимума и минимума, возрастания и убывания на примерах реальных зависимостей.

Линейная функция, её свойства. График линейной функции. График функции $y = |x|$. Кусочно-заданные функции.

147.4.3. Содержание обучения в 8 классе.

147.4.3.1. Числа и вычисления.

Квадратные корни. Арифметический квадратный корень и его свойства. Понятие иррационального числа. Действия с иррациональными числами. Свойства действий с иррациональными числами. Сравнение иррациональных чисел.

Представления о расширениях числовых множеств. Множества натуральных, целых, рациональных, действительных чисел. Сравнение чисел. Числовые промежутки.

Действия с остатками. Остатки степеней. Применение остатков к решению уравнений в целых числах и текстовых задач.

Размеры объектов окружающего мира, длительность процессов в окружающем мире. Стандартный вид числа.

147.4.3.2. Алгебраические выражения.

Алгебраическая дробь. Допустимые значения переменных в дробно-рациональных выражениях. Основное свойство алгебраической дроби. Сложение, вычитание, умножение и деление алгебраических дробей. Выделение целой части алгебраической дроби.

Рациональные выражения. Тождественные преобразования рациональных выражений.

Допустимые значения переменных в выражениях, содержащих арифметические квадратные корни. Тождественные преобразования выражений, содержащих арифметические квадратные корни.

Степень с целым показателем и её свойства. Преобразование выражений, содержащих степени.

147.4.3.3. Уравнения и неравенства.

Квадратное уравнение. Формула корней квадратного уравнения. Количество действительных корней квадратного уравнения. Теорема Виета. Уравнения, сводимые к линейным уравнениям или к квадратным уравнениям. Квадратное уравнение с параметром. Решение текстовых задач с помощью квадратных уравнений.

Дробно-рациональные уравнения. Решение дробно-рациональных уравнений. Решение текстовых задач с помощью дробно-рациональных уравнений. Графическая интерпретация уравнений с двумя переменными.

Числовые неравенства. Свойства числовых неравенств.

Неравенство с переменной. Строгие и нестрогие неравенства. Сложение и умножение числовых неравенств. Оценивание значения выражения. Доказательство неравенств.

Понятие о решении неравенства с одной переменной. Множество решений неравенства. Равносильные неравенства.

Линейное неравенство с одной переменной и множества его решений. Решение линейных неравенств с одной переменной. Системы и совокупности линейных неравенств с одной переменной. Решение текстовых задач с помощью линейных неравенств с одной переменной.

147.4.3.4. Функции.

Область определения и множество значений функции. Способы задания функций. График функции. Чтение свойств функции по её графику. Примеры графиков функций, отражающих реальные процессы.

Линейная функция. Функции, описывающие прямую и обратную пропорциональные зависимости, их графики.

Функции $y = ax^2$, $y = x^2 + b$, $y = x^3$, $y = |x|$, $y = \sqrt{x}$, $y = \frac{k}{x}$, и их свойства.

Кусочно-заданные функции.

147.4.4. Содержание обучения в 9 классе.

147.4.4.1. Числа и вычисления.

Корень n -й степени и его свойства. Степень с рациональным показателем и её свойства.

147.4.4.2. Алгебраические выражения.

Тождественные преобразования выражений, содержащих корень n -й степени. Тождественные преобразования выражений, содержащих степень с рациональным показателем.

Квадратный трёхчлен. Корни квадратного трёхчлена. Разложение квадратного трёхчлена на линейные множители.

147.4.4.3. Уравнения и неравенства.

Биквадратные уравнения. Примеры применений методов равносильных преобразований, замены переменной, графического метода при решении уравнений 3-й и 4-й степеней.

Решение дробно-рациональных уравнений.

Решение систем уравнений с двумя переменными. Решение простейших систем нелинейных уравнений с двумя переменными. Графический метод решения системы нелинейных уравнений с двумя переменными. Система двух нелинейных уравнений с двумя переменными как модель реальной ситуации.

Числовые неравенства. Решение линейных неравенств. Доказательство неравенств.

Квадратные неравенства с одной переменной. Решение квадратных неравенств графическим методом и методом интервалов. Метод интервалов для рациональных неравенств. Простейшие неравенства с параметром.

Решение текстовых задач с помощью неравенств, систем неравенств.

Неравенство с двумя переменными. Решение неравенства с двумя переменными. Системы неравенств с двумя переменными. Графический метод решения систем неравенств с двумя переменными.

147.4.4.4. Функции.

Функция. Свойства функций: нули функции, промежутки знакопостоянства функции, промежутки возрастания и убывания функции, чётные и нечётные функции, наибольшее и наименьшее значения функции.

Квадратичная функция и её свойства. Использование свойств квадратичной функции для решения задач. Построение графика квадратичной функции. Положение графика квадратичной функции в зависимости от её коэффициентов. Графики функций $y = ax^2$, $y = a(x - m)^2$ и $y = a(x - m)^2 + n$.

Построение графиков функций с помощью преобразований.

Дробно-линейная функция. Исследование функций.

Функция $y = x^n$ с натуральным показателем n и её график.

147.4.4.5. Числовые последовательности и прогрессии.

Понятие числовой последовательности. Конечные и бесконечные последовательности. Ограниченная последовательность. Монотонно возрастающая (убывающая) последовательность. Способы задания последовательности: описательный, табличный, с помощью формулы n -го члена, рекуррентный.

Арифметическая и геометрическая прогрессии. Свойства членов арифметической и геометрической прогрессий. Формулы n -го члена арифметической и геометрической прогрессий. Формулы суммы первых n членов арифметической и геометрической прогрессий. Задачи на проценты, банковские вклады, кредиты.

Представление о сходимости последовательности, о суммировании бесконечно убывающей геометрической прогрессии.

Метод математической индукции. Простейшие примеры.

147.4.5. Предметные результаты освоения программы учебного курса «Алгебра».

147.4.5.1. Предметные результаты освоения программы учебного курса к концу обучения в 7 классе.

147.4.5.1.1. Числа и вычисления.

Рациональные числа.

Переходить от одной формы записи чисел к другой (преобразовывать десятичную дробь в обыкновенную, обыкновенную в десятичную, в частности в бесконечную десятичную дробь).

Использовать понятия множества натуральных чисел, множества целых чисел, множества рациональных чисел при решении задач, проведении рассуждений и доказательств.

Понимать и объяснять смысл позиционной записи натурального числа.

Сравнивать и упорядочивать рациональные числа.

Выполнять, сочетая устные и письменные приёмы, арифметические действия с рациональными числами, использовать свойства чисел и правила действий, приёмы рациональных вычислений.

Выполнять действия со степенями с натуральными показателями.

Находить значения числовых выражений, содержащих рациональные числа и степени с натуральным показателем, применять разнообразные способы и приёмы вычисления, составлять и оценивать числовые выражения при решении практических задач и задач из других учебных предметов.

Округлять числа с заданной точностью, а также по смыслу практической ситуации, выполнять прикидку и оценку результата вычислений, оценку значений числовых выражений, в том числе при решении практических задач.

Решать текстовые задачи арифметическим способом, использовать таблицы, схемы, чертежи, другие средства представления данных при решении задач.

Решать практико-ориентированные задачи, связанные с отношением величин, пропорциональностью величин, процентами, интерпретировать результаты решения задач с учётом ограничений, связанных со свойствами рассматриваемых объектов.

Делимость.

Доказывать и применять при решении задач признаки делимости на 2, 4, 8, 5, 3, 6, 9, 10, 11, признаки делимости суммы и произведения целых чисел.

Раскладывать на множители натуральные числа.

Оперировать понятиями: чётное число, нечётное число, взаимно простые числа.

Находить наибольший общий делитель и наименьшее общее кратное чисел и использовать их при решении задач, применять алгоритм Евклида.

Оперировать понятием остатка по модулю, применять свойства сравнений по модулю.

147.4.5.1.2. Алгебраические выражения.

Выражения с переменными.

Использовать алгебраическую терминологию и символику, применять

её в процессе освоения учебного материала.

Находить значения буквенных выражений при заданных значениях переменных.

Использовать понятие тождества, выполнять тождественные преобразования выражений, доказывать тождества.

Многочлены.

Выполнять преобразования целого выражения в многочлен приведением подобных слагаемых, раскрытием скобок.

Выполнять действия (сложение, вычитание, умножение) с одночленами и с многочленами, применять формулы сокращённого умножения (квадрат и куб суммы, квадрат и куб разности, разность квадратов, сумма и разность кубов), в том числе для упрощения вычислений.

Осуществлять разложение многочленов на множители с помощью вынесения за скобки общего множителя, группировки слагаемых, применяя формулы сокращённого умножения.

Применять преобразования многочленов для решения различных задач из математики, смежных предметов, из реальной практики.

Использовать свойства степеней с натуральными показателями для преобразования выражений.

147.4.5.1.3. Уравнения и неравенства.

Решать линейные уравнения с одной переменной, применяя правила перехода от исходного уравнения к равносильному ему. Проверять, является ли число корнем уравнения.

Подбирать примеры пар чисел, являющихся решением линейного уравнения с двумя переменными.

Строить в координатной плоскости график линейного уравнения с двумя переменными, пользуясь графиком, приводить примеры решения уравнения.

Решать системы двух линейных уравнений с двумя переменными, в том числе графически.

Составлять и решать линейное уравнение или систему линейных уравнений по условию задачи, интерпретировать в соответствии с контекстом

задачи полученный результат.

147.4.5.1.4. Функции.

Координаты и графики.

Изображать на координатной прямой точки, соответствующие заданным координатам, лучи, отрезки, интервалы, записывать числовые промежутки на алгебраическом языке.

Отмечать в координатной плоскости точки по заданным координатам.

Функции.

Строить графики линейных функций.

Описывать с помощью функций известные зависимости между величинами: скорость, время, расстояние, цена, количество, стоимость, производительность, время, объём работы.

Находить значение функции по значению её аргумента.

Понимать графический способ представления и анализа информации, извлекать и интерпретировать информацию из графиков реальных процессов и зависимостей.

Использовать свойства функций для анализа графиков реальных зависимостей (нули функции, промежутки знакопостоянства функции, промежутки возрастания и убывания функции, наибольшее и наименьшее значения функции).

Использовать графики для исследования процессов и зависимостей, при решении задач из других учебных предметов и реальной жизни.

147.4.5.2. Предметные результаты освоения программы учебного курса к концу обучения в 8 классе.

147.4.5.2.1. Числа и вычисления.

Иррациональные числа.

Понимать и использовать представления о расширении числовых множеств.

Оперировать понятиями: квадратный корень, арифметический квадратный корень, иррациональное число, находить, оценивать квадратные корни, используя при необходимости калькулятор, выполнять преобразования

выражений, содержащих квадратные корни, используя свойства корней.

Использовать начальные представления о множестве действительных чисел для сравнения, округления и вычислений, изображать действительные числа точками на координатной прямой.

Использовать записи больших и малых чисел с помощью десятичных дробей и степеней числа 10, записывать и округлять числовые значения реальных величин с использованием разных систем измерений.

Делимость.

Оперировать понятием остатка по модулю, применять свойства сравнений по модулю, находить остатки суммы и произведения по данному модулю.

147.4.5.2.2. Алгебраические выражения.

Дробно-рациональные выражения.

Находить допустимые значения переменных в дробно-рациональных выражениях.

Применять основное свойство рациональной дроби.

Выполнять приведение алгебраических дробей к общему знаменателю, сложение, умножение, деление алгебраических дробей.

Выполнять тождественные преобразования рациональных выражений.

Применять преобразования выражений для решения различных задач из математики, смежных предметов, из реальной практики.

Степени.

Применять понятие степени с целым показателем, выполнять преобразования выражений, содержащих степени с целым показателем.

Иррациональные выражения.

Находить допустимые значения переменных в выражениях, содержащих арифметические квадратные корни.

Выполнять преобразования иррациональных выражений, используя свойства корней.

147.4.5.2.3. Уравнения и неравенства.

Решать квадратные уравнения.

Решать дробно-рациональные уравнения.

Решать линейные уравнения с параметрами, несложные системы линейных уравнений с параметрами.

Проводить исследования уравнений и систем уравнений, в том числе с применением графических представлений (устанавливать, имеет ли уравнение или система уравнений решения, если имеет, то сколько, и прочее).

Переходить от словесной формулировки задачи к её алгебраической модели с помощью составления уравнения или системы уравнений, интерпретировать в соответствии с контекстом задачи полученный результат.

Применять свойства числовых неравенств для сравнения, оценки, решать линейные неравенства с одной переменной и их системы, давать графическую иллюстрацию множества решений неравенства, системы неравенств.

147.4.5.2.4. Функции.

Понимать и использовать функциональные понятия и язык (термины, символические обозначения), определять значение функции по значению аргумента, определять свойства функции по её графику.

Строить графики функций $y = x^2$, $y = x^3$, $y = \sqrt{x}$, $y = \frac{k}{x}$, $y = |x|$, описывать свойства числовой функции по её графику.

147.4.5.3. Предметные результаты освоения программы учебного курса к концу обучения в 9 классе.

147.4.5.3.1. Числа и вычисления.

Оперировать понятиями: корень n -й степени, степень с рациональным показателем, находить корень n -й степени, степень с рациональным показателем, используя при необходимости калькулятор, применять свойства корня n -й степени, степени с рациональным показателем.

Использовать понятие множества действительных чисел при решении задач, проведении рассуждений и доказательствах.

Сравнивать и упорядочивать действительные числа, округлять действительные числа, выполнять прикидку результата вычислений, оценку числовых выражений.

147.4.5.3.2. Алгебраические выражения.

Оперировать понятием квадратного трёхчлена, находить корни квадратного трёхчлена.

Раскладывать квадратный трёхчлен на линейные множители.

147.4.5.3.3. Уравнения и неравенства.

Решать линейные и квадратные уравнения, уравнения, сводящиеся к ним, дробно-рациональные уравнения.

Решать несложные квадратные уравнения с параметром.

Решать линейные неравенства, квадратные неравенства, использовать метод интервалов, изображать решение неравенств на числовой прямой, записывать решение с помощью символов.

Решать системы двух линейных уравнений с двумя переменными и системы двух уравнений, в которых одно уравнение не является линейным.

Решать несложные системы нелинейных уравнений с параметром.

Применять методы равносильных преобразований, замены переменной, графического метода при решении уравнений 3-й и 4-й степеней.

Решать системы линейных неравенств, системы неравенств, включающие квадратное неравенство, изображать решение системы неравенств на числовой прямой, записывать решение с помощью символов.

Решать уравнения, неравенства и их системы, в том числе с ограничениями, например, в целых числах.

Проводить исследования уравнений и систем уравнений, в том числе с применением графических представлений (устанавливать, имеет ли уравнение или система уравнений решения, если имеет, то сколько, и прочее).

Решать текстовые задачи алгебраическим способом с помощью составления уравнений, неравенств, их систем.

Использовать уравнения, неравенства и их системы для составления математической модели реальной ситуации или прикладной задачи, интерпретировать полученные результаты в заданном контексте.

147.4.5.3.4. Числовые последовательности и прогрессии.

Оперировать понятиями: зависимость, функция, график функции,

прямая пропорциональность, линейная функция, обратная пропорциональность, парабола, гипербола, кусочно-заданная функция.

Исследовать функцию по её графику, устанавливать свойства функций: область определения, множество значений, нули функции, промежутки знакопостоянства, промежутки возрастания и убывания, чётность и нечётность, наибольшее и наименьшее значения, асимптоты.

Распознавать квадратичную функцию по формуле, приводить примеры квадратичных функций из реальной жизни, физики, геометрии.

Определять положение графика квадратичной функции в зависимости от её коэффициентов.

Строить график квадратичной функции, описывать свойства квадратичной функции по её графику.

Использовать свойства квадратичной функции для решения задач.

На примере квадратичной функции строить график функции $y = af(kx + b) + c$ с помощью преобразований графика функции $y = f(x)$.

Иллюстрировать с помощью графика реальную зависимость или процесс по их характеристикам.

147.4.5.3.5. Арифметическая и геометрическая прогрессии.

Оперировать понятиями: последовательность, арифметическая и геометрическая прогрессии.

Задавать последовательности разными способами: описательным, табличным, с помощью формулы n -го члена, рекуррентным.

Выполнять вычисления с использованием формул n -го члена арифметической и геометрической прогрессий, суммы первых n членов.

Изображать члены последовательности точками на координатной плоскости.

Решать задачи, связанные с числовыми последовательностями, в том числе задачи из реальной жизни (с использованием калькулятора, цифровых технологий).

Распознавать и приводить примеры конечных и бесконечных последовательностей, ограниченных последовательностей, монотонно

возрастающих (убывающих) последовательностей.

Иметь представление о сходимости последовательности, уметь находить сумму бесконечно убывающей геометрической прогрессии.

Применять метод математической индукции при решении задач.

147.5. Федеральная рабочая программа учебного курса «Геометрия» на углублённом уровне в 7–9 классах (далее соответственно – программа учебного курса «Геометрия», учебный курс).

147.5.1. Пояснительная записка.

147.5.1.1. Геометрия как один из основных разделов школьной математики, имеющий своей целью обеспечить изучение свойств и размеров фигур, их отношений и взаимное расположение, опирается на логическую, доказательную линию. Ценность изучения геометрии на уровне основного общего образования заключается в том, что обучающийся учится проводить доказательные рассуждения, строить логические умозаключения, доказывать истинные утверждения и строить контрпримеры к ложным, проводить рассуждения «от противного», отличать свойства от признаков, формулировать обратные утверждения. Особое значение доказательная линия имеет для углублённого изучения математики.

147.5.1.2. Целью изучения геометрии является использование её как инструмента при решении как математических, так и практических задач, встречающихся в реальной жизни. Обучающийся должен научиться определять геометрическую фигуру, описывать словами чертёж или рисунок, найти площадь земельного участка, рассчитывать необходимую длину оптоволоконного кабеля или требуемые размеры гаража для автомобиля. При решении задач практического характера обучающийся учится строить математические модели реальных жизненных ситуаций, проводить вычисления и оценивать полученный результат.

147.5.1.3. Особенность учебного курса углублённого изучения геометрии состоит в том, что обучающиеся не просто знакомятся с определёнными понятиями, а уверенно овладевают ими. Существующие темы программы базового курса геометрии изучаются на более глубоком уровне, а

обучающиеся приобретают умения, помогающие им уверенно применять свои знания не только в математике, но и в смежных предметах, прежде всего физике и информатике, а также пользоваться полученными знаниями при решении практических задач.

147.5.1.4. Согласно учебному плану в 7–9 классах изучается углублённый учебный курс «Геометрия», который включает следующие основные разделы содержания: «Начала геометрии», «Треугольники», «Окружность», «Четырёхугольники», «Подобие», «Элементы тригонометрии», «Площади», а также «Метод координат», «Векторы», «Преобразования плоскости».

147.5.1.5. Общее число часов, рекомендованных для изучения учебного курса «Геометрия», – 306 часов: в 7 классе – 102 часа (3 часа в неделю), в 8 классе – 102 часа (3 часа в неделю), в 9 классе – 102 часа (3 часа в неделю).

147.5.2. Содержание обучения в 7 классе.

147.5.2.1. Начала геометрии.

История возникновения и развития геометрии. Начальные понятия геометрии. Точка, прямая, отрезок, луч. Понятие об аксиоме, теореме, доказательстве, определении.

Взаимное расположение точек на прямой. Измерение длины отрезка, расстояние между точками.

Полуплоскость и угол. Виды углов. Измерение величин углов. Вертикальные и смежные углы. Параллельные и перпендикулярные прямые. Расстояние от точки до прямой. Биссектриса угла.

Ломаная. Виды ломаных. Длина ломаной. Многоугольники. Периметр многоугольника. Понятие о выпуклых и невыпуклых многоугольниках.

Первичные представления о равенстве фигур, их расположении, симметрии.

Простейшие построения. Инструменты для измерений и построений.

147.5.2.2. Треугольники.

Виды треугольников: остроугольные, прямоугольные, тупоугольные, равнобедренные, равносторонние. Медиана, биссектриса и высота

треугольника.

Равенство треугольников. Первый и второй признаки равенства треугольников. Равнобедренные треугольники и их свойства. Признак равнобедренного треугольника. Третий признак равенства треугольников.

Соотношения между сторонами и углами треугольника. Неравенство треугольника. Неравенство о длине ломаной.

Симметричные фигуры. Основные свойства осевой симметрии. Примеры симметрии в окружающем мире.

147.5.2.3. Параллельные прямые. Сумма углов многоугольника.

Параллельность прямых, исторические сведения о постулате Евклида и о роли Лобачевского в открытии неевклидовой геометрии. Свойства и признаки параллельных прямых. Сумма углов треугольника. Внешние углы треугольника. Сумма внутренних углов многоугольника и сумма внешних углов выпуклого многоугольника.

147.5.2.4. Прямоугольные треугольники.

Признаки равенства прямоугольных треугольников. Перпендикуляр и наклонная. Свойство медианы прямоугольного треугольника, проведённой к гипотенузе. Прямоугольный треугольник с углом в 30° .

147.5.2.5. Окружность.

Понятия окружности и круга. Элементы окружности и круга: центр, радиус, диаметр, хорда, их свойства. Взаимное расположение окружности и прямой. Касательная и секущая к окружности. Окружность, вписанная в угол. Простейшие построения с помощью циркуля и линейки.

147.5.2.6. Геометрические места точек.

Понятие о геометрическом месте точек. Примеры геометрических мест точек на плоскости. Биссектриса угла и серединный перпендикуляр к отрезку как геометрические места точек. Описанная окружность треугольника, её центр. Метод геометрических мест точек при решении геометрических задач.

147.5.2.7. Построения с помощью циркуля и линейки.

Исторические сведения. Обоснования простейших построений, этапы задачи на построения, решение задач на построение циркулем и линейкой.

147.5.3. Содержание обучения в 8 классе.

147.5.3.1. Четырёхугольники.

Параллелограмм, его признаки и свойства. Прямоугольник, ромб, квадрат, их признаки и свойства. Трапеция. Равнобедренная трапеция, её свойства и признаки. Прямоугольная трапеция. Средняя линия трапеции.

Средняя линия треугольника. Метод удвоения медианы треугольника. Теорема о пересечении медиан треугольника.

Теорема Фалеса, теорема о пропорциональных отрезках. Теорема Вариньона для произвольного четырёхугольника.

Центрально-симметричные фигуры.

147.5.3.2. Подобие.

Подобие треугольников, коэффициент подобия. Признаки подобия треугольников. Применение подобия при решении геометрических и практических задач.

147.5.3.3. Площадь.

Понятие о площади. Свойства площадей геометрических фигур. Простейшие формулы для площади треугольника, параллелограмма, ромба и трапеции. Площади подобных фигур. Отношение площадей треугольников.

147.5.3.4. Теорема Пифагора.

Теорема Пифагора. Применение теоремы Пифагора при решении практических задач.

147.5.3.5. Элементы тригонометрии.

Синус, косинус, тангенс и котангенс острого угла прямоугольного треугольника. Тригонометрические функции углов в 30° , 45° и 60° . Пропорциональные отрезки в прямоугольном треугольнике.

147.5.3.6. Углы и четырёхугольники, связанные с окружностью.

Вписанные и центральные углы, угол между касательной и хордой. Углы между хордами и секущими. Вписанные и описанные окружности треугольника и четырёхугольники. Свойства и признаки вписанного четырёхугольника. Взаимное расположение двух окружностей. Касание окружностей. Общие касательные к двум окружностям.

147.5.4. Содержание обучения в 9 классе.

147.5.4.1. Решение треугольников.

Синус, косинус, тангенс углов от 0° до 180° . Основное тригонометрическое тождество. Формулы приведения. Решение треугольников. Теорема косинусов и теорема синусов. Решение практических задач с использованием теоремы косинусов и теоремы синусов. Решение задач геометрической оптики.

Тригонометрические формулы для площади треугольника, параллелограмма, ромба, трапеции. Формула Герона. Формула площади выпуклого четырёхугольника.

147.5.4.2. Подобие треугольников.

Хорды и подобные треугольники в окружности. Теорема о произведении отрезков хорд, теоремы о произведении отрезков секущих, теорема о квадрате касательной. Применение при решении геометрических задач. Теоремы Чебы и Менелая. Понятие о гомотетии.

147.5.4.3. Метод координат.

Уравнение прямой на плоскости. Угловой коэффициент и свободный член, их геометрический смысл. Параллельность и перпендикулярность прямых (через угловой коэффициент).

Уравнение окружности. Нахождение пересечений окружностей и прямых в координатах. Формула расстояния от точки до прямой. Площадь параллелограмма в координатах, понятие об ориентированной площади. Применение метода координат в практико-ориентированных геометрических задачах.

147.5.4.4. Векторы.

Векторы на плоскости. Сложение и вычитание векторов – правила треугольника и параллелограмма. Умножение вектора на число. Координаты вектора. Сложение и вычитание векторов, умножение вектора на число в координатах. Применение векторов в физике, центр масс.

Понятие о базисе (на плоскости). Разложения векторов по базису. Скалярное произведение векторов, геометрический смысл и выражение в

декартовых координатах. Дистрибутивность скалярного произведения. Скалярное произведение и проецирование. Применение скалярного произведения векторов для нахождения длин и углов. Решение геометрических задач с помощью скалярного произведения.

147.5.4.5. Длина окружности и площадь круга.

Правильные многоугольники. Длина окружности. Градусная и радианная мера угла, вычисление длин дуг окружностей. Площадь круга, сектора, сегмента. Исторические сведения об измерении длины окружности и площади круга.

147.5.4.6. Движения плоскости.

Центральная симметрия. Центально-симметричные фигуры. Поворот. Осевая симметрия. Фигуры, симметричные относительно некоторой оси. Параллельный перенос.

Понятие движения и его свойства. Равенство фигур. Проявления симметрии в природе, живописи, скульптуре, архитектуре. Композиции движений (простейшие примеры). Применение в геометрических задачах.

147.5.5. Предметные результаты освоения программы учебного курса «Геометрия».

147.5.5.1. Предметные результаты освоения программы учебного курса к концу обучения в 7 классе.

Распознавать изученные геометрические фигуры, определять их взаимное расположение, изображать геометрические фигуры, выполнять чертежи по условию задачи. Измерять линейные и угловые величины. Решать задачи на вычисление длин отрезков и величин углов.

Проводить прикидку и оценку линейных и угловых величин предметов в реальной жизни, размеров природных объектов. Различать размеры этих объектов по порядку величины.

Строить чертежи к геометрическим задачам.

Пользоваться признаками равенства треугольников, использовать признаки и свойства равнобедренных треугольников при решении задач.

Проводить логические рассуждения с использованием геометрических

теорем.

Пользоваться признаками равенства прямоугольных треугольников, свойством медианы, проведённой к гипотенузе прямоугольного треугольника, в решении геометрических задач.

Определять параллельность прямых с помощью углов, которые образует с ними секущая. Определять параллельность прямых с помощью равенства расстояний от точек одной прямой до точек другой прямой.

Решать задачи на клетчатой бумаге.

Проводить вычисления и находить числовые и буквенные значения углов в геометрических задачах с использованием суммы углов треугольников и многоугольников, свойств углов, образованных при пересечении двух параллельных прямых секущей. Решать практические задачи на нахождение углов.

Владеть понятием «геометрическое место точек» (далее - ГМТ). Определять биссектрису угла и серединный перпендикуляр к отрезку как ГМТ. Пользоваться понятием ГМТ при доказательстве геометрических утверждений и при решении задач.

Формулировать определения окружности и круга, хорды и диаметра окружности, уверенно владеть их свойствами. Уметь доказывать и применять эти свойства при решении задач.

Владеть понятием описанной около треугольника окружности, уметь находить её центр. Доказывать и использовать факты о том, что биссектрисы углов треугольника пересекаются в одной точке, и о том, что серединные перпендикуляры к сторонам треугольника пересекаются в одной точке.

Владеть понятием касательной к окружности, пользоваться теоремой о перпендикулярности касательной и радиуса, проведённого к точке касания. Доказывать равенство отрезков касательных к окружности, проведённых из одной точки, и применять это в решении геометрических задач.

Доказывать и применять простейшие геометрические неравенства, понимать их практический смысл.

Проводить основные геометрические построения с помощью циркуля и

линейки.

147.5.5.2. Предметные результаты освоения программы учебного курса к концу обучения в 8 классе.

Распознавать основные виды четырёхугольников, их элементы, пользоваться их свойствами при решении геометрических задач. Различать признаки и свойства параллелограмма, ромба и прямоугольника, доказывать их и уверенно применять при решении геометрических задач.

Использовать свойства точки пересечения медиан треугольника (центра масс) в решении задач.

Владеть понятием средней линии треугольника и трапеции, применять их свойства при решении геометрических задач. Использовать теорему Фалеса и теорему о пропорциональных отрезках, применять их для решения практических задач.

Распознавать центрально-симметричные фигуры и использовать их свойства при решении задач.

Владеть понятиями подобия треугольников, коэффициента подобия, соответственных элементов подобных треугольников. Иметь представление о преобразовании подобия и о подобных фигурах. Пользоваться признаками подобия треугольников при решении геометрических задач. Доказывать и применять отношения пропорциональности в прямоугольных треугольниках. Применять подобие в практических задачах.

Выводить и использовать простейшие формулы для площади треугольника, параллелограмма, ромба и трапеции. Вычислять (различными способами) площадь треугольника и площади многоугольных фигур (пользуясь, где необходимо, калькулятором). Знать отношение площадей подобных фигур и применять при решении задач. Применять полученные умения в практических задачах.

Пользоваться теоремой Пифагора для решения геометрических и практических задач. Строить математическую модель в практических задачах, самостоятельно проводить чертёж и находить соответствующие длины.

Владеть понятием вписанного и центрального угла, угла между

касательной и хордой, описанной и вписанной окружности треугольника и четырёхугольника, применять их свойства при решении задач.

Применять полученные знания на практике – строить математические модели для задач реальной жизни и проводить соответствующие вычисления с применением подобия и тригонометрии (пользуясь, где необходимо, калькулятором).

147.5.5.3. Предметные результаты освоения программы учебного курса к концу обучения в 9 классе.

Знать тригонометрические функции острых углов, уметь находить с их помощью различные элементы прямоугольного треугольника («решение прямоугольных треугольников»). Находить (с помощью калькулятора) длины и углы для нетабличных значений.

Пользоваться формулами приведения и основным тригонометрическим тождеством для нахождения соотношений между тригонометрическими величинами.

Доказывать теорему синусов и теорему косинусов, применять их для нахождения различных элементов треугольника («решение треугольников»), при решении геометрических задач. Применять полученные знания при решении практических задач.

Применять тригонометрию в задачах на нахождение площади, выводить и владеть тригонометрическими формулами для площади треугольника, параллелограмма, ромба, трапеции, выводить и применять формулу Герона и формулу для площади выпуклого четырёхугольника.

Иметь представление о гомотетии, применять в практических ситуациях.

Использовать теоремы Чевы и Менелая при решении задач.

Использовать теоремы о вписанных углах, углах между хордами (секущими) и угле между касательной и хордой при решении геометрических задач. Доказывать и применять теоремы о произведении отрезков хорд, о произведении отрезков секущих, о квадрате касательной.

Владеть понятием координат на плоскости, работать с уравнением

прямой на плоскости. Владеть понятиями углового коэффициента и свободного члена, понимать их геометрический смысл и связь углового коэффициента с возрастанием и убыванием линейной функции. Уметь решать методом координат задачи, связанные с параллельностью и перпендикулярностью прямых, пересечением прямых, нахождением точек пересечения.

Выводить и владеть уравнением окружности. Использовать метод координат для нахождения пересечений окружностей и прямых. Владеть формулами расстояния от точки до прямой, площади параллелограмма в координатах, иметь понятие об ориентированной площади. Пользоваться методом координат на плоскости, применять его при решении геометрических и практических задач. Применять метод координат в практико-ориентированных геометрических задачах.

Владеть понятием вектора. Уметь складывать и вычитать векторы, умножать на число, владеть правилами треугольника и параллелограмма. Владеть практическими интерпретациями векторов. Уверенно пользоваться координатами вектора. Владеть сложением и вычитанием векторов, умножением вектора на число в координатах.

Иметь представление о базисе (на плоскости). Раскладывать векторы по базису. Раскладывать векторы сил с помощью проецирования и тригонометрических соотношений. Применять полученные знания в простейших физических задачах.

Владеть понятием скалярного произведения векторов, понимать его геометрический смысл и уверенно пользоваться его выражением в декартовых координатах. Знать дистрибутивность скалярного произведения и его связь с проецированием. Применять скалярное произведение векторов для нахождения длин и углов. Решать геометрические задачи с помощью скалярного произведения. Использовать скалярное произведение векторов в алгебраических и физических задачах.

Владеть понятиями правильного многоугольника, длины окружности, длины дуги окружности и радианной меры угла, вычислять площадь круга и

его частей. Понимать смысл числа π . Применять полученные умения при решении практических задач. Знать исторические сведения об измерении длины окружности и площади круга.

Иметь представление о преобразовании плоскости, о движениях. Находить оси, центры симметрии фигур, центры поворота, находить композиции простейших преобразований. Применять движения плоскости при решении геометрических задач.

Применять полученные знания на практике – строить математические модели для задач реальной жизни и проводить соответствующие вычисления с применением подобия и тригонометрических функций (пользуясь, где необходимо, калькулятором).

147.6. Федеральная рабочая программа учебного курса «Вероятность и статистика» на углубленном уровне в 7–9 классах (далее соответственно – программа учебного курса «Вероятность и статистика», учебный курс).

147.6.1. Пояснительная записка.

147.6.1.1. В современном цифровом мире вероятность и статистика приобретают всё большую значимость как с точки зрения практических приложений, так и их роли в образовании, необходимом каждому человеку. Возрастает число профессий, при овладении которыми требуется хорошая базовая подготовка в области вероятности и статистики, такая подготовка важна для продолжения образования и для успешной профессиональной карьеры.

Каждый человек постоянно принимает решения на основе имеющихся у него данных. Для обоснованного принятия решения в условиях недостатка или избытка информации необходимо в том числе хорошо сформированное вероятностное и статистическое мышление. Именно поэтому возникла необходимость формировать у обучающихся функциональную грамотность, включающую в себя умение воспринимать и критически анализировать информацию, представленную в различных формах, понимать вероятностный характер многих реальных процессов и зависимостей, производить простейшие вероятностные расчёты.

Знакомство в учебном курсе с основными принципами сбора, анализа и представления данных из различных сфер жизни общества и государства приобщает обучающихся к общественным интересам. Изучение основ комбинаторики развивает навыки организации перебора и подсчёта числа вариантов, в том числе в прикладных задачах. Знакомство с основами теории графов создаёт математический фундамент для формирования компетенций в области информатики и цифровых технологий. При изучении статистики и вероятности обогащаются представления обучающихся о современной картине мира и методах его исследования, формируется понимание роли статистики как источника социально значимой информации и закладываются основы вероятностного мышления.

147.6.1.2. В соответствии с данными целями в структуре программы учебного курса «Вероятность и статистика» основного общего образования на углублённом уровне выделены следующие содержательно-методические линии: «Представление данных и описательная статистика», «Вероятность», «Элементы комбинаторики», «Введение в теорию графов», «Множества», «Логика».

Содержание линии «Представление данных и описательная статистика» служит основой для формирования навыков работы с информацией: от чтения и интерпретации информации, представленной в таблицах, на диаграммах и графиках, до сбора, представления и анализа данных с использованием статистических характеристик средних и рассеивания. Работая с данными, обучающиеся учатся считывать и интерпретировать данные, выдвигать, аргументировать и критиковать простейшие гипотезы, размышлять над факторами, вызывающими изменчивость, и оценивать их влияние на рассматриваемые величины и процессы.

Интуитивное представление о случайной изменчивости, исследование закономерностей и тенденций становится мотивирующей основой для изучения теории вероятностей. Большое значение имеют практические задания, в частности опыты с классическими вероятностными моделями.

Понятие вероятности вводится как мера правдоподобия случайного

события. При изучении учебного курса обучающиеся знакомятся с простейшими методами вычисления вероятностей в случайных экспериментах с равновероятными элементарными исходами, вероятностными законами, позволяющими ставить и решать более сложные задачи. В учебный курс входят начальные представления о случайных величинах и их числовых характеристиках.

В рамках учебного курса осуществляется знакомство обучающихся с множествами и основными операциями над множествами, рассматриваются примеры применения графов и элементов теории множеств для решения задач, а также использования в других математических курсах и учебных предметах.

147.6.1.3. В 7–9 классах изучается учебный курс «Вероятность и статистика», в который входят разделы: «Представление данных и описательная статистика», «Вероятность», «Элементы комбинаторики», «Введение в теорию графов», «Множества» и «Логика».

147.6.1.4. Общее число часов, рекомендованных для изучения учебного курса «Вероятность и статистика», – 102 часа: в 7 классе – 34 часа (1 час в неделю), в 8 классе – 34 часа (1 час в неделю), в 9 классе – 34 часа (1 час в неделю).

147.6.2. Содержание обучения в 7 классе.

Представление данных в виде таблиц, диаграмм. Заполнение таблиц, чтение и построение столбиковых (столбчатых) и круговых диаграмм. Чтение графиков реальных процессов. Извлечение информации из диаграмм и таблиц, использование и интерпретация данных.

Описательная статистика: среднее арифметическое, медиана, размах, наибольшее и наименьшее значения, квартили, среднее гармоническое, среднее гармоническое числовых данных.

Примеры случайной изменчивости при измерениях, в массовом производстве, тенденции и случайные колебания, группировка данных, представление случайной изменчивости с помощью диаграмм, частоты значений, статистическая устойчивость.

Граф, вершина, ребро. Степень вершины. Число рёбер и суммарная

степень вершин. Понятие о связных графах. Пути в графах. Цепи и циклы. Обход графа (эйлеров путь). Понятие об ориентированном графе. Решение задач с помощью графов.

Утверждения и высказывания. Отрицание утверждения, условные утверждения, обратные и равносильные утверждения, необходимые и достаточные условия, свойства и признаки. Противоположные утверждения, доказательства от противного.

Случайный эксперимент (опыт) и случайное событие. Вероятность и частота случайного события. Роль маловероятных и практически достоверных событий в природе и в обществе.

147.6.3. Содержание обучения в 8 классе.

Множество и подмножество. Примеры множеств в окружающем мире. Пересечение и объединение множеств. Диаграммы Эйлера. Числовые множества. Примеры множеств из курсов алгебры и геометрии. Перечисление элементов множеств с помощью организованного перебора и правила умножения. Формула включения-исключения.

Элементарные события. Вероятности случайных событий. Опыты с равновероятными элементарными событиями. Случайный выбор.

Измерение рассеивания числового массива. Дисперсия и стандартное отклонение числового набора. Свойства дисперсии и стандартного отклонения. Диаграммы рассеивания двух наблюдаемых величин. Линейная связь на диаграмме рассеивания.

Дерево. Дерево случайного эксперимента. Свойства деревьев: единственность пути, связь между числом вершин и числом рёбер. Понятие о плоских графах. Решение задач с помощью деревьев.

Логические союзы «И» и «ИЛИ». Связь между логическими союзами и операциями над множествами. Использование логических союзов в алгебре.

Случайные события как множества элементарных событий. Противоположные события. Операции над событиями. Формула сложения вероятностей.

Правило умножения вероятностей. Условная вероятность.

Представление случайного эксперимента в виде дерева. Независимые события.

147.6.4. Содержание обучения в 9 классе.

Комбинаторное правило умножения. Перестановки и факториал. Число сочетаний и треугольник Паскаля. Свойства чисел сочетаний. Бином Ньютона. Решение задач с использованием комбинаторики.

Геометрическая вероятность. Случайный выбор точки из фигуры на плоскости, из отрезка, из дуги окружности.

Испытания. Успех и неудача. Серия испытаний до первого успеха. Серия испытаний Бернулли. Вероятности событий в серии испытаний Бернулли. Случайный выбор из конечного множества.

Случайная величина и распределение вероятностей. Примеры случайных величин. Важные распределения – число попыток в серии испытаний до первого успеха и число успехов в серии испытаний Бернулли (геометрическое и биномиальное распределения).

Математическое ожидание случайной величины. Физический смысл математического ожидания. Примеры использования математического ожидания. Дисперсия и стандартное отклонение случайной величины. Свойства математического ожидания и дисперсии. Математическое ожидание и дисперсия изученных распределений.

Неравенство Чебышева. Закон больших чисел. Математические основания измерения вероятностей. Роль и значение закона больших чисел в науке, в природе и обществе, в том числе в социологических обследованиях и в измерениях.

147.6.5. Предметные результаты освоения программы учебного курса «Вероятность и статистика».

147.6.5.1. Предметные результаты освоения программы учебного курса к концу обучения в 7 классе.

Читать информацию, представленную в таблицах, на диаграммах, представлять данные в виде таблиц, строить столбиковые (столбчатые) и круговые диаграммы по массивам значений.

Описывать и интерпретировать реальные числовые данные, представленные в таблицах, на диаграммах, графиках.

Использовать для описания данных статистические характеристики: среднее арифметическое, медиана, наибольшее и наименьшее значения, размах, квартили.

Иметь представление о логических утверждениях и высказываниях, уметь строить отрицания, формулировать условные утверждения при решении задач, в том числе из других учебных курсов, иметь представление о теоремах-свойствах и теоремах-признаках, о необходимых и достаточных условиях, о методе доказательства от противного.

Иметь представление о случайной изменчивости на примерах результатов измерений, цен, физических величин, антропометрических данных, иметь представление о статистической устойчивости.

Использовать для описания данных частоты значений, группировать данные, строить гистограммы группированных данных.

Использовать графы для решения задач, иметь представление о терминах теории графов: вершина, ребро, цепь, цикл, путь в графе, иметь представление об обходе графа и об ориентированных графах.

147.6.5.2. Предметные результаты освоения программы учебного курса к концу обучения в 8 классе.

Оперировать понятиями множества, подмножества, выполнять операции над множествами: объединение, пересечение, перечислять элементы множеств с использованием организованного перебора и комбинаторного правила умножения.

Находить вероятности случайных событий в случайных опытах, зная вероятности элементарных событий, в том числе в опытах с равновозможными элементарными событиями, иметь понятие о случайном выборе.

Описывать данные с помощью средних значений и мер рассеивания (дисперсия и стандартное отклонение). Уметь строить и интерпретировать диаграммы рассеивания, иметь представление о связи между наблюдаемыми величинами.

Иметь представление о дереве, о вершинах и рёбрах дерева, использовании деревьев при решении задач в теории вероятностей, в других учебных математических курсах и задач из других учебных предметов.

Оперировать понятием события как множества элементарных событий случайного опыта, выполнять операции над событиями, использовать при решении задач диаграммы Эйлера, числовую прямую, применять формулу сложения вероятностей.

Пользоваться правилом умножения вероятностей, использовать дерево для представления случайного опыта при решении задач. Оперировать понятием независимости событий.

147.6.5.3. Предметные результаты освоения программы учебного курса к концу обучения в 9 классе.

Пользоваться комбинаторным правилом умножения, находить число перестановок, число сочетаний, пользоваться треугольником Паскаля при решении задач, в том числе на вычисление вероятностей событий.

Использовать понятие геометрической вероятности, находить вероятности событий в опытах, связанных со случайным выбором точек из плоской фигуры, отрезка, длины окружности.

Находить вероятности событий в опытах, связанных с испытаниями до достижения первого успеха, в сериях испытаний Бернулли.

Иметь представление о случайных величинах и распознавать случайные величины в явлениях окружающего мира, оперировать понятием «распределение вероятностей». Уметь строить распределения вероятностей значений случайных величин в изученных опытах.

Находить математическое ожидание и дисперсию случайной величины по распределению, применять числовые характеристики изученных распределений при решении задач.

Иметь представление о законе случайных чисел как о проявлении закономерности в случайной изменчивости, понимать математическое обоснование близости частоты и вероятности события. Иметь представление о роли закона больших чисел в природе и обществе.

149. Федеральная рабочая программа по учебному предмету «Информатика» (углублённый уровень).

149.1. Федеральная рабочая программа по учебному предмету «Информатика» (углублённый уровень) (предметная область «Математика и информатика») (далее соответственно – программа по информатике, информатика) включает пояснительную записку, содержание обучения, планируемые результаты освоения программы по информатике.

149.2. Пояснительная записка.

149.2.1. Программа по информатике на уровне основного общего образования составлена на основе требований к результатам освоения основной образовательной программы основного общего образования, представленных в ФГОС ООО, а также федеральной рабочей программы воспитания.

149.2.2. Программа по информатике даёт представление о целях, общей стратегии обучения, воспитания и развития обучающихся средствами информатики на углублённом уровне, устанавливает обязательное предметное содержание, предусматривает его структурирование по разделам и темам, определяет распределение его по классам (годам изучения).

149.2.3. Программа по информатике определяет количественные и качественные характеристики учебного материала для каждого года изучения, в том числе для содержательного наполнения разного вида контроля (промежуточной аттестации обучающихся, всероссийских проверочных работ, государственной итоговой аттестации). Программа по информатике является основой для составления авторских учебных программ и учебников, тематического планирования курса учителем.

149.2.4. Целями изучения информатики на уровне основного общего образования являются:

формирование основ мировоззрения, соответствующего современному уровню развития науки информатики, достижениям научно-технического прогресса и общественной практики, за счёт развития представлений об

информации как о важнейшем стратегическом ресурсе развития личности, государства, общества, понимание роли информационных процессов, информационных ресурсов и информационных технологий в условиях цифровой трансформации многих сфер жизни современного общества;

развитие алгоритмического мышления как необходимого условия профессиональной деятельности в современном информационном обществе, предполагающего способность обучающегося разбивать сложные задачи на более простые подзадачи, сравнивать новые задачи с задачами, решёнными ранее, определять шаги для достижения результата и так далее;

формирование и развитие компетенций обучающихся в области использования информационно-коммуникационных технологий, в том числе знаний, умений и навыков работы с информацией, программирования, коммуникации в современных цифровых средах в условиях обеспечения информационной безопасности личности обучающегося;

воспитание ответственного и избирательного отношения к информации с учётом правовых и этических аспектов её распространения, стремления к продолжению образования в области информационных технологий и созидательной деятельности с применением средств информационных технологий.

149.2.5. Информатика в основном общем образовании отражает:

сущность информатики как научной дисциплины, изучающей закономерности протекания и возможности автоматизации информационных процессов в различных системах;

основные области применения информатики, прежде всего информационные технологии, управление и социальную сферу;

междисциплинарный характер информатики и информационной деятельности.

149.2.6. Изучение информатики оказывает существенное влияние на формирование мировоззрения обучающегося, его жизненную позицию, закладывает основы понимания принципов функционирования и использования информационных технологий как необходимого инструмента

практически любой деятельности и одного из наиболее значимых технологических достижений современной цивилизации. Многие предметные знания и способы деятельности, освоенные обучающимися при изучении информатики, находят применение как в рамках образовательного процесса при изучении других предметных областей, так и в иных жизненных ситуациях, становятся значимыми для формирования качеств личности, то есть ориентированы на формирование метапредметных и личностных результатов обучения.

149.2.7. Основные задачи учебного предмета «Информатика» – сформировать у обучающихся:

понимание принципов устройства и функционирования объектов цифрового окружения, представления об истории и тенденциях развития информатики периода цифровой трансформации современного общества;

владение базовыми нормами информационной этики и права, основами информационной безопасности, знания, умения и навыки грамотной постановки задач, возникающих в практической деятельности, для их решения с помощью информационных технологий, умения и навыки формализованного описания поставленных задач;

базовые знания об информационном моделировании, в том числе о математическом моделировании;

знание основных алгоритмических структур и умение применять эти знания для построения алгоритмов решения задач по их математическим моделям;

умения и навыки составления простых программ по построенному алгоритму на одном из языков программирования высокого уровня;

умения и навыки эффективного использования основных типов прикладных программ (приложений) общего назначения и информационных систем для решения с их помощью практических задач;

умение грамотно интерпретировать результаты решения практических задач с помощью информационных технологий, применять полученные результаты в практической деятельности.

149.2.8. Цели и задачи изучения информатики на уровне основного общего образования определяют структуру основного содержания учебного предмета в виде следующих четырёх тематических разделов:

- цифровая грамотность;
- теоретические основы информатики;
- алгоритмы и программирование;
- информационные технологии.

149.2.9. В системе общего образования информатика признана обязательным учебным предметом, входящим в состав предметной области «Математика и информатика». ФГОС ООО предусмотрены требования к освоению предметных результатов по информатике на базовом и углублённом уровнях, имеющих общее содержательное ядро и согласованных между собой. Это позволяет реализовывать углублённое изучение информатики как в рамках отдельных классов, так и в рамках индивидуальных образовательных траекторий, в том числе используя сетевое взаимодействие организаций и дистанционные технологии. По завершении реализации программ углублённого уровня обучающиеся смогут детальнее освоить материал базового уровня, овладеть расширенным кругом понятий и методов, решать задачи более высокого уровня сложности.

149.2.10. Общее число часов, рекомендованных для изучения информатики на углублённом уровне, – 204 часа: в 7 классе – 68 часов (2 часа в неделю), в 8 классе – 68 часов (2 часа в неделю), в 9 классе – 68 часов (2 часа в неделю).

149.3. Содержание обучения в 7 классе.

149.3.1. Цифровая грамотность.

Компьютер – универсальное вычислительное устройство, работающее по программе. Типы компьютеров: персональные компьютеры, встроенные компьютеры, суперкомпьютеры. Мобильные устройства. Техника безопасности и правила работы на компьютере.

Основные компоненты компьютера и их назначение. Процессор. Оперативная и долговременная память. Устройства ввода и вывода.

Сенсорный ввод, датчики мобильных устройств, средства биометрической аутентификации.

История развития компьютеров и программного обеспечения. Поколения компьютеров. Современные тенденции развития компьютеров. Суперкомпьютеры. Параллельные вычисления. Персональный компьютер. Процессор и его характеристики (тактовая частота, разрядность). Оперативная память. Долговременная память. Устройства ввода и вывода. Объём хранимых данных (оперативная память компьютера, жёсткий диск и твердотельный накопитель, постоянная память смартфона) и скорость доступа для различных видов носителей.

Программное обеспечение компьютера. Прикладное программное обеспечение. Системное программное обеспечение. Системы программирования. Правовая охрана программ и данных. Бесплатные и условно-бесплатные программы. Свободное программное обеспечение.

Файлы и папки (каталоги). Типы файлов. Свойства файлов. Характерные размеры файлов различных типов (страница текста, электронная книга, фотография, запись песни, видеоклип, полнометражный фильм).

Принципы построения файловых систем. Полное имя файла (папки, каталога). Путь к файлу (папке, каталогу).

Файловый менеджер. Работа с файлами и папками (каталогами): создание, копирование, перемещение, переименование и удаление файлов и папок (каталогов). Поиск файлов.

Архивация данных. Использование программ-архиваторов.

Компьютерные вирусы и другие вредоносные программы. Программы для защиты от вирусов.

Объединение компьютеров в сеть. Сеть Интернет. Веб-страница, веб-сайт. Структура адресов веб-ресурсов. Браузер. Поисковые системы. Поиск информации по ключевым словам и по изображению. Достоверность информации, полученной из Интернета.

Современные сервисы интернет-коммуникаций.

Сетевой этикет, базовые нормы информационной этики и права при

работе в Интернете. Стратегии безопасного поведения в Интернете.

149.3.2. Теоретические основы информатики.

Информация – одно из основных понятий современной науки. Информация как сведения, предназначенные для восприятия человеком, и информация как данные, которые могут быть обработаны автоматизированной системой.

Дискретность данных. Возможность описания непрерывных объектов и процессов с помощью дискретных данных. Информационные процессы – процессы, связанные с хранением, преобразованием и передачей данных.

Символ. Алфавит. Мощность алфавита. Разнообразие языков и алфавитов. Естественные и формальные языки. Алфавит текстов на русском языке. Двоичный алфавит. Количество различных слов (кодовых комбинаций) фиксированной длины в двоичном алфавите. Преобразование любого алфавита к двоичному. Количество различных слов фиксированной длины в алфавите определённой мощности.

Кодирование символов одного алфавита с помощью кодовых слов в другом алфавите, кодовая таблица, декодирование.

Двоичный код. Представление данных в компьютере как текстов в двоичном алфавите.

Информационный объём данных. Бит – минимальная единица количества информации – двоичный разряд. Байт, килобайт, мегабайт, гигабайт.

Скорость передачи данных. Единицы скорости передачи данных. Искажение данных при передаче.

Кодирование текстов. Равномерный код. Неравномерный код. Кодировка ASCII. Восьмибитные кодировки. Понятие о кодировках UNICODE. Декодирование сообщений с использованием равномерного и неравномерного кода. Информационный объём текста.

Кодирование цвета. Цветовые модели. Модели RGB, CMYK, HSL. Глубина кодирования. Палитра.

Растровое и векторное представление изображений. Пиксель. Оценка

информационного объема графических данных для растрового изображения.

Кодирование звука. Разрядность и частота дискретизации. Количество каналов записи. Оценка информационного объема звуковых файлов.

149.3.3. Алгоритмы и программирование.

Понятие алгоритма. Исполнители алгоритмов. Алгоритм как план управления исполнителем.

Свойства алгоритма. Способы записи алгоритма (словесный, в виде блок-схемы, программа).

Алгоритмические конструкции. Конструкция «следование». Линейный алгоритм. Ограниченность линейных алгоритмов: невозможность предусмотреть зависимость последовательности выполняемых действий от исходных данных.

Конструкция «ветвление»: полная и неполная формы. Выполнение и невыполнение условия (истинность и ложность высказывания). Простые и составные условия.

Конструкция «повторение»: циклы с заданным числом повторений, с условием выполнения, с переменной цикла.

Вспомогательные алгоритмы. Использование параметров для изменения результатов работы вспомогательных алгоритмов.

Анализ алгоритмов для исполнителей.

Выполнение алгоритмов вручную и на компьютере. Синтаксические и логические ошибки. Отказы.

Система координат в компьютерной графике. Изменение цвета пикселя.

Графические примитивы: отрезок, прямоугольник, окружность (круг). Свойства контура (цвет, толщина линии) и заливки. Построение изображений из графических примитивов.

Использование циклов для построения изображений. Штриховка замкнутой области простой формы (прямоугольник, треугольник с основанием, параллельным оси координат).

Принципы анимации. Использование анимации для имитации движения объекта. Управление анимацией с помощью клавиатуры.

149.3.4. Информационные технологии.

Текстовые документы и их структурные элементы (страница, абзац, строка, слово, символ).

Текстовый процессор – инструмент создания, редактирования и форматирования текстов. Правила набора текста.

Редактирование текста. Свойства символов. Шрифт. Типы шрифтов (рубленые, с засечками, моноширинные). Полужирное и курсивное начертание. Свойства абзацев: границы, абзацный отступ, интервалы, выравнивание. Стилизовое форматирование.

Структурирование информации с помощью списков и таблиц. Многоуровневые списки. Добавление таблиц в текстовые документы.

Вставка изображений в текстовые документы. Обтекание изображений текстом. Включение в текстовый документ диаграмм и формул.

Параметры страницы, нумерация страниц. Добавление в документ колонтитулов, ссылок.

Проверка правописания. Расстановка переносов. Голосовой ввод текста. Оптическое распознавание текста. Компьютерный перевод. Использование сервисов Интернете для обработки текста.

Знакомство с графическими редакторами. Растровые рисунки. Использование графических примитивов.

Операции редактирования графических объектов, в том числе цифровых фотографий: изменение размера, обрезка, поворот, отражение, работа с областями (выделение, копирование, заливка цветом), коррекция цвета, яркости и контрастности.

Векторная графика. Создание векторных рисунков встроенными средствами текстового процессора или других программ (приложений). Добавление векторных рисунков в документы.

Подготовка мультимедийных презентаций. Слайд. Добавление на слайд текста и изображений. Работа с несколькими слайдами.

Добавление на слайд аудиовизуальных данных. Анимация. Гиперссылки.

149.4. Содержание обучения в 8 классе.

149.4.1. Теоретические основы информатики.

Позиционные и непозиционные системы счисления. Алфавит. Основание. Развёрнутая форма записи числа. Перевод в десятичную систему чисел, записанных в других системах счисления.

Римская система счисления.

Двоичная система счисления. Перевод натуральных чисел в двоичную систему счисления. Восьмеричная система счисления. Перевод чисел из восьмеричной системы в двоичную и десятичную системы и обратно. Шестнадцатеричная система счисления. Перевод чисел из шестнадцатеричной системы в двоичную, восьмеричную и десятичную системы и обратно.

Арифметические операции в двоичной системе счисления.

Представление целых чисел в P -ичных системах счисления. Арифметические операции в P -ичных системах счисления.

Логические высказывания. Логические значения высказываний. Элементарные и составные высказывания. Логические операции: «и» (конъюнкция, логическое умножение), «или» (дизъюнкция, логическое сложение), «не» (логическое отрицание), «исключающее или» (сложение по модулю 2), «импликация» (следование), «эквиваленция» (логическая равнозначность). Приоритет логических операций. Определение истинности составного высказывания при известных значениях истинности входящих в него элементарных высказываний.

Логические выражения. Правила записи логических выражений. Построение таблиц истинности логических выражений. Упрощение логических выражений. Законы алгебры логики. Построение логических выражений по таблице истинности.

Логические элементы. Знакомство с логическими основами компьютера. Сумматор.

149.4.2. Алгоритмы и программирование.

Язык программирования (Python, C++, Java, C#). Система

программирования: редактор текста программ, транслятор, отладчик.

Переменная: тип, имя, значение. Целые, вещественные и символьные переменные.

Оператор присваивания. Арифметические выражения и порядок их вычисления. Операции с целыми числами: целочисленное деление, остаток от деления. Проверка делимости одного целого числа на другое.

Операции с вещественными числами. Встроенные функции.

Случайные (псевдослучайные) числа.

Ветвления. Составные условия (запись логических выражений на изучаемом языке программирования). Нахождение минимума и максимума из двух, трёх и четырёх чисел. Решение квадратного уравнения, имеющего вещественные корни. Логические переменные.

Диалоговая отладка программ: пошаговое выполнение, просмотр значений величин, отладочный вывод, выбор точки останова.

Цикл с условием. Алгоритм Евклида для нахождения наибольшего общего делителя двух натуральных чисел. Разбиение записи натурального числа в позиционной системе с основанием, меньшим или равным 10, на отдельные цифры. Разложение натурального числа на простые множители.

Цикл с переменной. Алгоритм проверки натурального числа на простоту.

Анализ алгоритмов. Определение возможных результатов работы алгоритма при заданном множестве входных данных, определение возможных входных данных, приводящих к данному результату.

Обработка потока данных: вычисление количества, суммы, среднего арифметического, минимального и максимального значений элементов последовательности, удовлетворяющих заданному условию.

Обработка символьных данных. Символьные (строковые) переменные. Посимвольная обработка строк. Подсчёт частоты появления символа в строке. Встроенные функции для обработки строк.

Табличные величины (массивы). Одномерные массивы. Составление и отладка программ, реализующих типовые алгоритмы обработки одномерных

числовых массивов, на одном из языков программирования (Python, C++, Java, C#): заполнение числового массива случайными числами, в соответствии с формулой или путём ввода чисел, нахождение суммы элементов массива; линейный поиск заданного значения в массиве, подсчёт элементов массива, удовлетворяющих заданному условию, нахождение минимального (максимального) элемента массива.

Понятие о сложности алгоритмов.

149.4.3. Информационные технологии.

Понятие об электронных таблицах. Типы данных в ячейках электронной таблицы. Редактирование и форматирование таблиц. Встроенные функции для поиска максимума, минимума, суммы и среднего арифметического. Сортировка и фильтрация данных в выделенном диапазоне. Построение диаграмм (гистограмма, круговая диаграмма, точечная диаграмма). Выбор типа диаграммы.

Преобразование формул при копировании. Относительная, абсолютная и смешанная адресация.

149.5. Содержание обучения в 9 классе.

149.5.1. Цифровая грамотность.

Глобальная сеть Интернет. IP-адреса узлов. Сетевое хранение данных. Методы индивидуального и коллективного размещения новой информации в Интернете. Большие данные (интернет-данные, в частности данные социальных сетей).

Разработка веб-страниц. Язык HTML. Структура веб-страницы. Заголовок и тело страницы. Логическая разметка: заголовки, абзацы. Разработка страниц, содержащих рисунки, списки и гиперссылки.

Понятие об информационной безопасности. Угрозы информационной безопасности при работе в глобальной сети и методы противодействия им. Правила безопасной аутентификации. Защита личной информации в Интернете. Безопасные стратегии поведения в Интернете. Предупреждение вовлечения в деструктивные и криминальные формы сетевой активности (кибербуллинг, фишинг и другие формы сетевой активности).

Виды деятельности в Интернете. Интернет-сервисы: коммуникационные сервисы (почтовая служба, видеоконференции и другие сервисы), справочные службы (карты, расписания и другие), поисковые службы, службы обновления программного обеспечения. Сервисы государственных услуг.

Облачные хранилища данных. Средства совместной разработки документов (онлайн-офисы). Программное обеспечение как веб-сервис: онлайн-текстовые и графические редакторы, среды разработки программ.

149.5.2. Теоретические основы информатики.

Модель. Задачи, решаемые с помощью моделирования. Классификации моделей. Материальные (натурные) и информационные модели. Непрерывные и дискретные модели. Имитационные модели. Игровые модели. Оценка соответствия модели моделируемому объекту и целям моделирования.

Табличные модели. Таблица как представление отношения.

Базы данных. Отбор в таблице строк, удовлетворяющих заданному условию. Разработка однотабличной базы данных. Составление запросов к базе данных с помощью визуального редактора.

Граф. Вершина, ребро, путь. Ориентированные и неориентированные графы. Длина (вес) ребра. Весовая матрица графа. Длина пути между вершинами графа. Поиск оптимального пути в графе. Начальная вершина (источник) и конечная вершина (сток) в ориентированном графе. Вычисление количества путей в направленном ациклическом графе.

Дерево. Корень, вершина (узел), лист, ребро (дуга) дерева. Высота дерева. Поддерево. Примеры использования деревьев. Перебор вариантов с помощью дерева.

Понятие математической модели. Задачи, решаемые с помощью математического (компьютерного) моделирования. Отличие математической модели от натурной модели и от словесного (литературного) описания объекта.

Этапы компьютерного моделирования: постановка задачи, построение математической модели, программная реализация, тестирование, проведение

компьютерного эксперимента, анализ его результатов, уточнение модели.

149.5.3. Алгоритмы и программирование.

Разбиение задачи на подзадачи. Вспомогательные алгоритмы (подпрограммы, процедуры, функции). Параметры как средство изменения результатов работы подпрограммы. Результат функции. Логические функции.

Рекурсия. Рекурсивные подпрограммы (процедуры, функции). Условие окончания рекурсии (базовые случаи). Применение рекурсии для перебора вариантов.

Сортировка массивов. Встроенные возможности сортировки выбранного языка программирования. Сортировка по нескольким критериям (уровням).

Двоичный поиск в упорядоченном массиве.

Двумерные массивы (матрицы). Основные алгоритмы обработки двумерных массивов (матриц): заполнение двумерного массива случайными числами и с использованием формул, вычисление суммы элементов, минимума и максимума строки, столбца, диапазона, поиск заданного значения.

Динамическое программирование. Задачи, решаемые с помощью динамического программирования: вычисление функций, заданных рекуррентной формулой, подсчёт количества вариантов, выбор оптимального решения.

Управление. Сигнал. Обратная связь. Получение сигналов от цифровых датчиков (касания, расстояния, света, звука и другого). Примеры использования принципа обратной связи в системах управления техническими устройствами, в том числе в робототехнике. Примеры роботизированных систем (система управления движением в транспортной системе, сварочная линия автозавода, автоматизированное управление отоплением дома, автономная система управления транспортным средством и другие системы).

149.5.4. Информационные технологии.

Условные вычисления в электронных таблицах. Суммирование и подсчёт значений, отвечающих заданному условию. Обработка больших

наборов данных.

Динамическое программирование в электронных таблицах.

Численное моделирование в электронных таблицах. Численное решение уравнений с помощью подбора параметра. Поиск оптимального решения.

Роль информационных технологий в развитии экономики мира, страны, региона.

Открытые образовательные ресурсы. Профессии, связанные с информатикой и информационными технологиями: веб-дизайнер, программист, разработчик мобильных приложений, тестировщик, архитектор программного обеспечения, специалист по анализу данных, системный администратор.

Знакомство с перспективными направлениями развития информационных технологий (на примере искусственного интеллекта и машинного обучения). Системы умного города (компьютерное зрение и анализ больших данных).

149.6. Планируемые результаты освоения информатики (углублённый уровень) на уровне основного общего образования.

149.6.1. Изучение информатики на уровне основного общего образования направлено на достижение обучающимися личностных, метапредметных и предметных результатов освоения учебного предмета.

149.6.2. Личностные результаты имеют направленность на решение задач воспитания, развития и социализации обучающихся средствами учебного предмета.

В результате изучения информатики на уровне основного общего образования у обучающегося будут сформированы следующие личностные результаты в части:

1) патриотического воспитания:

ценностное отношение к отечественному культурному, историческому и научному наследию, понимание значения информатики как науки в жизни современного общества, владение достоверной информацией о передовых мировых и отечественных достижениях в области информатики и

информационных технологий, заинтересованность в научных знаниях о цифровой трансформации современного общества;

2) духовно-нравственного воспитания:

ориентация на моральные ценности и нормы в ситуациях нравственного выбора, готовность оценивать своё поведение и поступки, а также поведение и поступки других людей с позиции нравственных и правовых норм с учётом осознания последствий поступков, активное неприятие асоциальных поступков, в том числе в Интернете;

3) гражданского воспитания:

представление о социальных нормах и правилах межличностных отношений в коллективе, в том числе в социальных сообществах, соблюдение правил безопасности, в том числе навыков безопасного поведения в Интернет-среде, готовность к разнообразной совместной деятельности при выполнении учебных, познавательных задач, создании учебных проектов, стремление к взаимопониманию и взаимопомощи в процессе этой учебной деятельности, готовность оценивать своё поведение и поступки своих товарищей с позиции нравственных и правовых норм с учётом осознания последствий поступков;

4) ценностей научного познания:

сформированность мировоззренческих представлений об информации, информационных процессах и информационных технологиях, соответствующих современному уровню развития науки и общественной практики и составляющих базовую основу для понимания сущности научной картины мира;

интерес к обучению и познанию, любознательность, готовность и способность к самообразованию, осознанному выбору направленности и уровня обучения в дальнейшем;

овладение основными навыками исследовательской деятельности, установка на осмысление опыта, наблюдений, поступков и стремление совершенствовать пути достижения индивидуального и коллективного благополучия;

сформированность информационной культуры, в том числе навыков

самостоятельной работы с учебными текстами, справочной литературой, разнообразными средствами информационных технологий, а также умения самостоятельно определять цели своего обучения, ставить и формулировать для себя новые задачи в учёбе и познавательной деятельности, развивать мотивы и интересы своей познавательной деятельности;

5) формирования культуры здоровья:

осознание ценности жизни, ответственное отношение к своему здоровью, установка на здоровый образ жизни, в том числе и за счёт освоения и соблюдения требований безопасной эксплуатации средств информационных и коммуникационных технологий;

б) трудового воспитания:

интерес к практическому изучению профессий и труда в сферах профессиональной деятельности, связанных с информатикой, программированием и информационными технологиями, основанными на достижениях науки информатики и научно-технического прогресса;

осознанный выбор и построение индивидуальной траектории образования и жизненных планов с учётом личных и общественных интересов и потребностей;

7) экологического воспитания:

осознание глобального характера экологических проблем и путей их решения, в том числе с учётом возможностей информационных и коммуникационных технологий;

8) адаптации к изменяющимся условиям социальной среды:

освоение обучающимися социального опыта, основных социальных ролей, соответствующих деятельности возраста, норм и правил общественного поведения, форм социальной жизни в группах и сообществах, в том числе существующих в виртуальном пространстве.

149.6.3. Метапредметные результаты освоения образовательной программы по информатике отражают овладение универсальными учебными действиями – познавательными, коммуникативными, регулятивными.

149.6.3.1. Овладение универсальными учебными познавательными

действиями:

1) базовые логические действия:

умение определять понятия, создавать обобщения, устанавливать аналогии, классифицировать, самостоятельно выбирать основания и критерии для классификации, устанавливать причинно-следственные связи, строить логические рассуждения, проводить умозаключения (индуктивные, дедуктивные и по аналогии) и выводы;

умение создавать, применять и преобразовывать знаки и символы, модели и схемы для решения учебных и познавательных задач;

самостоятельно выбирать способ решения учебной задачи (сравнивать несколько вариантов решения, выбирать наиболее подходящий с учётом самостоятельно выделенных критериев).

2) базовые исследовательские действия:

формулировать вопросы, фиксирующие разрыв между реальным и желательным состоянием ситуации, объекта, и самостоятельно устанавливать искомое и данное;

оценивать на применимость и достоверность информацию, полученную в ходе исследования;

прогнозировать возможное дальнейшее развитие процессов, событий и их последствия в аналогичных или сходных ситуациях, а также выдвигать предположения об их развитии в новых условиях и контекстах.

3) работа с информацией:

выявлять дефицит информации, данных, необходимых для решения поставленной задачи;

применять различные методы и инструменты при поиске и отборе информации из источников с учётом предложенной учебной задачи и заданных критериев;

выбирать, анализировать, систематизировать и интерпретировать информацию различных видов и форм представления;

самостоятельно выбирать оптимальную форму представления информации и иллюстрировать решаемые задачи несложными схемами,

диаграммами, иными графическими объектами и их комбинациями;

оценивать достоверность информации по критериям, предложенным учителем или сформулированным самостоятельно;

эффективно запоминать и систематизировать информацию.

149.6.3.2. Овладение универсальными учебными коммуникативными действиями:

1) общение:

сопоставлять свои суждения с суждениями других участников диалога, обнаруживать различие и сходство позиций;

публично представлять результаты выполненного опыта (эксперимента, исследования, проекта);

самостоятельно выбирать формат выступления с учётом задач презентации и особенностей аудитории и в соответствии с ним составлять устные и письменные тексты с использованием иллюстративных материалов.

2) совместная деятельность (сотрудничество):

понимать и использовать преимущества командной и индивидуальной работы при решении конкретной проблемы, в том числе при создании информационного продукта;

принимать цель совместной информационной деятельности по сбору, обработке, передаче, формализации информации, коллективно строить действия по её достижению: распределять роли, договариваться, обсуждать процесс и результат совместной работы;

выполнять свою часть работы с информацией или информационным продуктом, достигая качественного результата по своему направлению и координируя свои действия с другими членами команды;

оценивать качество своего вклада в общий информационный продукт по критериям, самостоятельно сформулированным участниками взаимодействия;

сравнивать результаты с исходной задачей и вклад каждого члена команды в достижение результатов, разделять сферу ответственности и проявлять готовность к предоставлению отчёта перед группой.

149.6.3.3. Овладение универсальными учебными регулятивными

действиями:

1) самоорганизация:

выявлять в жизненных и учебных ситуациях проблемы, требующие решения;

ориентироваться в различных подходах к принятию решений (индивидуальное принятие решений, принятие решений в группе);

самостоятельно составлять алгоритм решения задачи (или его часть), выбирать способ решения учебной задачи с учётом имеющихся ресурсов и собственных возможностей, аргументировать выбор варианта решения задачи;

составлять план действий (план реализации намеченного алгоритма решения), корректировать предложенный алгоритм с учётом получения новых знаний об изучаемом объекте;

проводить выбор в условиях противоречивой информации и брать ответственность за решение.

2) самоконтроль (рефлексия):

владеть способами самоконтроля, самомотивации и рефлексии;

давать оценку ситуации и предлагать план её изменения;

учитывать контекст и предвидеть трудности, которые могут возникнуть при решении учебной задачи, адаптировать решение к меняющимся обстоятельствам;

объяснять причины достижения (недостижения) результатов информационной деятельности, давать оценку приобретённому опыту, уметь находить позитивное в произошедшей ситуации;

вносить коррективы в деятельность на основе новых обстоятельств, изменившихся ситуаций, установленных ошибок, возникших трудностей;

оценивать соответствие результата цели и условиям.

3) эмоциональный интеллект:

ставить себя на место другого человека, понимать мотивы и намерения другого.

4) принятие себя и других:

осознавать невозможность контролировать всё вокруг даже в условиях открытого доступа к любым объёмам информации.

149.6.4. Предметные результаты освоения программы по информатике на углублённом уровне на уровне основного общего образования.

149.6.4.1. К концу обучения в 7 классе у обучающегося будут сформированы умения:

демонстрировать владение основными понятиями: информация, передача, хранение и обработка информации, алгоритм, использовать их для решения учебных и практических задач;

кодировать и декодировать сообщения по заданным правилам, демонстрировать понимание (пояснять сущность) основных принципов кодирования информации различной природы: числовой, текстовой (в различных современных кодировках), графической (в растровом и векторном представлении), аудио, видео;

сравнивать длины сообщений, записанных в различных алфавитах, оперировать единицами измерения информационного объёма и скорости передачи данных;

оценивать и сравнивать размеры текстовых, графических, звуковых файлов и видеофайлов;

приводить примеры современных устройств хранения и передачи данных, сравнивать их количественные характеристики;

получать и использовать информацию о характеристиках персонального компьютера и его основных элементах (процессор, оперативная память, долговременная память, устройства ввода и вывода);

соотносить характеристики компьютера с задачами, решаемыми с его помощью;

выделять основные этапы в истории развития компьютеров, основные тенденции развития информационных технологий, в том числе глобальных сетей;

ориентироваться в иерархической структуре файловой системы (записывать полное имя файла (папки, каталога), путь к файлу (папке,

каталогу) по имеющемуся описанию файловой структуры некоторого информационного носителя);

работать с файловой системой персонального компьютера и облачными хранилищами с использованием графического интерфейса: создавать, копировать, перемещать, переименовывать, удалять и архивировать файлы и каталоги;

соблюдать требования безопасной эксплуатации технических средств ИКТ, иметь представление о влиянии использования средств ИКТ на здоровье пользователя, уметь применять методы профилактики заболеваний, связанных с использованием цифровых устройств;

соблюдать сетевой этикет, базовые нормы информационной этики и права при работе с приложениями на любых устройствах и в Интернете, выбирать безопасные стратегии поведения в сети;

использовать различные средства защиты от вредоносного программного обеспечения, обеспечивать личную безопасность при использовании ресурсов сети Интернет, в том числе защищать персональную информацию от несанкционированного доступа и его последствий (разглашения, подмены, утраты данных) с учётом основных технологических и социально-психологических аспектов использования сети Интернет (сетевая анонимность, цифровой след, аутентичность субъектов и ресурсов, опасность вредоносного кода);

искать информацию в Интернете (в том числе по ключевым словам и по изображению), критически относиться к найденной информации, осознавая опасность для личности и общества распространения вредоносной информации, в том числе экстремистского и террористического характера;

понимать структуру адресов веб-ресурсов;

использовать современные сервисы интернет-коммуникаций, цифровые сервисы государственных услуг, цифровые образовательные сервисы;

раскрывать смысл понятий «исполнитель», «алгоритм», «программа», понимая разницу между употреблением этих терминов в обыденной речи и в информатике;

описывать алгоритм решения задачи различными способами, в том числе в виде блок-схемы;

разбивать задачи на подзадачи, составлять, выполнять вручную и на компьютере несложные алгоритмы с использованием ветвлений, циклов и вспомогательных алгоритмов для управления исполнителями, такими как Робот, Черепашка, Чертёжник;

представлять результаты своей деятельности в виде структурированных иллюстрированных документов, мультимедийных презентаций, демонстрируя владение умениями и навыками использования информационных и коммуникационных технологий для поиска, хранения, обработки и передачи и анализа различных видов информации, формировать личное информационное пространство.

149.6.4.2. К концу обучения в 8 классе у обучающегося будут сформированы умения:

пояснять различия между позиционными и непозиционными системами счисления;

записывать, сравнивать и производить арифметические операции над целыми числами в позиционных системах счисления;

оперировать понятиями «высказывание», «логическая операция», «логическое выражение»;

записывать логические выражения с использованием дизъюнкции, конъюнкции, отрицания, импликации и эквиваленции, определять истинность логических выражений при известных значениях истинности входящих в него переменных;

строить таблицы истинности для логических выражений, строить логические выражения по таблицам истинности;

упрощать логические выражения, используя законы алгебры логики;

приводить примеры логических элементов компьютера;

уметь выбирать подходящий алгоритм для решения задачи;

оперировать понятиями: переменная, тип данных, операция присваивания, арифметические и логические операции, включая операции

целочисленного деления и остатка от деления;

использовать константы и переменные различных типов (числовых – целых и вещественных, логических, символьных), а также содержащие их выражения, использовать оператор присваивания;

записывать логические выражения на изучаемом языке программирования;

анализировать предложенные алгоритмы, в том числе определять, какие результаты возможны при заданном множестве исходных значений, определять возможные входные данные, приводящие к определённому результату;

создавать и отлаживать программы на современном языке программирования общего назначения (Python, C++, Java, C#), реализующие алгоритмы обработки числовых данных с использованием ветвлений (нахождение минимума и максимума из двух, трёх и четырёх чисел, решение квадратного уравнения, имеющего вещественные корни);

создавать и отлаживать программы на современном языке программирования общего назначения из приведённого выше списка, реализующие алгоритмы обработки числовых данных с использованием циклов с переменной, циклов с условиями (алгоритмы нахождения наибольшего общего делителя двух натуральных чисел, проверки натурального числа на простоту, разложения натурального числа на простые сомножители, выделения цифр из натурального числа);

создавать и отлаживать программы на современном языке программирования общего назначения из приведённого выше списка, реализующие алгоритмы обработки потока данных (вычисление количества, суммы, среднего арифметического, минимального и максимального значений элементов числовой последовательности, удовлетворяющих заданному условию);

создавать и отлаживать программы на современном языке программирования общего назначения из приведённого выше списка, реализующие алгоритмы обработки символьных данных (посимвольная

обработка строк, подсчёт частоты появления символа в строке, использование встроенных функций для обработки строк);

создавать и отлаживать программы, реализующие типовые алгоритмы обработки одномерных числовых массивов, на одном из языков программирования из приведённого выше списка: заполнение числового массива случайными числами, в соответствии с формулой или путём ввода чисел, линейный поиск заданного значения в массиве, подсчёт элементов массива, удовлетворяющих заданному условию, нахождение суммы, минимального и максимального значений элементов массива;

использовать электронные таблицы для обработки, анализа и визуализации числовых данных, в том числе с выделением диапазона таблицы и упорядочиванием (сортировкой) его элементов;

создавать и применять в электронных таблицах формулы для расчётов с использованием встроенных арифметических функций (суммирование, вычисление среднего арифметического, поиск максимального и минимального значений), абсолютной, относительной и смешанной адресации.

149.6.4.3. К концу обучения в 9 классе у обучающегося будут сформированы умения:

демонстрировать владение понятиями «модель», «моделирование»: раскрывать их смысл, определять виды моделей, оценивать соответствие модели моделируемому объекту и целям моделирования, использовать моделирование для решения учебных и практических задач;

создавать однотабличную базу данных, составлять запросы к базе данных с помощью визуального редактора;

демонстрировать владение терминологией, связанной с графами (вершина, ребро, путь, длина ребра и пути) и деревьями (корень, лист, высота дерева);

использовать графы и деревья для моделирования систем сетевой и иерархической структуры, находить кратчайший путь в заданном графе, вычислять количество путей между двумя вершинами в направленном

ациклическом графе, выполнять перебор вариантов с помощью дерева;

строить несложные математические модели и использовать их для решения задач с помощью математического (компьютерного) моделирования, понимать сущность этапов компьютерного моделирования (постановка задачи, построение математической модели, программная реализация, тестирование, проведение компьютерного эксперимента, анализ его результатов, уточнение модели);

разбивать задачи на подзадачи; создавать и отлаживать программы на современном языке программирования общего назначения (Python, C++, Java, C#), реализующие алгоритмы обработки числовых данных с использованием подпрограмм (процедур, функций);

составлять и отлаживать программы на современном языке программирования общего назначения из приведённого выше списка, реализующие несложные рекурсивные алгоритмы;

составлять и отлаживать программы на современном языке программирования общего назначения из приведённого выше списка, реализующие алгоритмы сортировки массивов, двоичного поиска в упорядоченном массиве;

составлять и отлаживать программы на современном языке программирования общего назначения из приведённого выше списка, реализующие основные алгоритмы обработки двумерных массивов (матриц): заполнение двумерного массива случайными числами и с использованием формул, вычисление суммы элементов, максимального и минимального значений элементов строки, столбца, диапазона, поиск заданного значения;

составлять и отлаживать программы на современном языке программирования общего назначения из приведённого выше списка, реализующие простые приёмы динамического программирования;

выбирать способ представления данных в соответствии с поставленной задачей (таблицы, схемы, графики, диаграммы) с использованием соответствующих программных средств обработки данных;

использовать для обработки данных в электронных таблицах

встроенные функции (суммирование и подсчёт значений, отвечающих заданному условию);

использовать численные методы в электронных таблицах для решения задач из разных предметных областей: численного моделирования, решения уравнений и поиска оптимальных решений;

разрабатывать веб-страницы, содержащие рисунки, списки и гиперссылки;

приводить примеры сфер профессиональной деятельности, связанных с информатикой, программированием и современными информационно-коммуникационными технологиями;

приводить примеры перспективных направлений развития информационных технологий, в том числе искусственного интеллекта и машинного обучения;

распознавать попытки и предупреждать вовлечение себя и окружающих в деструктивные и криминальные формы сетевой активности (в том числе кибербуллинг, фишинг).

150. Федеральная рабочая программа по учебному предмету «История».

150.1. Федеральная рабочая программа по учебному предмету «История» (предметная область «Общественно-научные предметы») (далее соответственно – программа по истории, история) включает пояснительную записку, содержание обучения, планируемые результаты освоения программы по истории.

150.2. Пояснительная записка.

150.2.1. Программа учебного предмета «История» разработана с целью оказания методической помощи учителю истории в создании рабочей программы по учебному предмету, ориентированной на современные тенденции в образовании и активные методики обучения.

150.2.2. Программа учебного предмета «История» дает представление о целях, общей стратегии обучения, воспитания и развития обучающихся средствами учебного предмета «История», устанавливает обязательное предметное содержание, предусматривает распределение его по классам и структурирование его по разделам и темам курса.

150.2.3. Место учебного предмета «История» в системе основного общего образования определяется его познавательным и мировоззренческим значением, воспитательным потенциалом, вкладом в становление личности человека. История представляет собирательную картину жизни людей во времени, их социального, созидательного, нравственного опыта. Она служит

важным ресурсом самоидентификации личности в окружающем социуме, культурной среде от уровня семьи до уровня своей страны и мира в целом. История дает возможность познания и понимания человека и общества в связи прошлого, настоящего и будущего.

150.2.4. Целью школьного исторического образования является формирование и развитие личности обучающегося, способного к самоидентификации и определению своих ценностных ориентиров на основе осмысления и освоения исторического опыта своей страны и человечества в целом, активно и творчески применяющего исторические знания и предметные умения в учебной и социальной практике. Данная цель предполагает формирование у обучающихся целостной картины российской и мировой истории, понимание места и роли современной России в мире, важности вклада каждого ее народа, его культуры в общую историю страны и мировую историю, формирование личностной позиции по отношению к прошлому и настоящему Отечеству.

150.2.5. Задачами изучения истории являются:

формирование у молодого поколения ориентиров для гражданской, этнонациональной, социальной, культурной самоидентификации в окружающем мире;

овладение знаниями об основных этапах развития человеческого общества, при особом внимании к месту и роли России во всемирно-историческом процессе;

воспитание обучающихся в духе патриотизма, уважения к своему Отечеству – многонациональному Российскому государству, в соответствии с идеями взаимопонимания, согласия и мира между людьми и народами, в духе демократических ценностей современного общества;

развитие способностей обучающихся анализировать содержащуюся в различных источниках информацию о событиях и явлениях прошлого и настоящего, рассматривать события в соответствии с принципом историзма, в их динамике, взаимосвязи и взаимообусловленности;

формирование у обучающихся умений применять исторические знания в учебной и внешкольной деятельности, в современном поликультурном, полиэтничном и многоконфессиональном обществе.

150.2.6. Общее число часов, рекомендованных для изучения истории, – 340, в 5–9 классах по 2 часа в неделю при 34 учебных неделях, в 9 классе рекомендуется предусмотреть 17 часов на изучение модуля «Введение в новейшую историю России».

150.2.7. Последовательность изучения тем в рамках программы по истории в пределах одного класса может варьироваться.

Таблица 1

Структура и последовательность изучения курсов в рамках учебного предмета «История»

Класс	Курсы в рамках учебного предмета «История»	Примерное количество учебных часов
5	Всеобщая история. История Древнего мира	68
6	Всеобщая история. История Средних веков. История России. От Руси к Российскому государству	23 45
7	Всеобщая история. История нового времени. Конец XV—XVII вв. История России. Россия в XVI—XVII вв.: от великого княжества к царству	23 45
8	Всеобщая история. История нового времени. XVIII в. История России. Россия в конце XVII—XVIII вв.: от царства к империи	23 45
9	Всеобщая история. История нового времени. XIX — начало XX в. История России. Российская империя в XIX — начале XX в.	68
9	Модуль «Введение в новейшую историю России»	17

150.3. Содержание обучения в 5 классе.

150.3.1. История Древнего мира.

Введение. Что изучает история. Источники исторических знаний. Специальные (вспомогательные) исторические дисциплины. Историческая хронология (счет лет «до н. э.» и «н. э.»). Историческая карта.

150.3.2. Первобытность.

Происхождение, расселение и эволюция древнейшего человека. Условия жизни и занятия первобытных людей. Овладение огнем. Появление человека разумного. Охота и собирательство. Присваивающее хозяйство. Род и родовые отношения.

Древнейшие земледельцы и скотоводы: трудовая деятельность, изобретения. Появление ремесел. Производящее хозяйство. Развитие обмена и торговли. Переход от родовой к соседской общине. Появление знати. Представления об окружающем мире, верования первобытных людей. Искусство первобытных людей.

Разложение первобытнообщинных отношений. На пороге цивилизации.

150.3.3. Древний мир.

Понятие и хронологические рамки истории Древнего мира. Карта Древнего мира.

150.3.3.1. Древний Восток.

Понятие «Древний Восток». Карта древневосточного мира.

150.3.3.2. Древний Египет.

Природа Египта. Условия жизни и занятия древних египтян. Возникновение государственной власти. Объединение Египта. Управление государством (фараон, вельможи, чиновники). Положение и повинности населения. Развитие земледелия, скотоводства, ремесел. Рабы.

Отношения Египта с соседними народами. Египетское войско. Завоевательные походы фараонов; Тутмос III. Могущество Египта при Рамсесе II.

Религиозные верования египтян. Боги Древнего Египта. Храмы и жрецы. Пирамиды и гробницы. Фараон-реформатор Эхнатон. Познания древних египтян (астрономия, математика, медицина). Письменность (иероглифы, папирус). Открытие Ж.Ф. Шампольона. Искусство Древнего Египта (архитектура, рельефы, фрески).

150.3.3.3. Древние цивилизации Месопотамии.

Природные условия Месопотамии (Междуречья). Занятия населения. Древнейшие города-государства. Создание единого государства. Письменность. Мифы и сказания.

Древний Вавилон. Царь Хаммурапи и его законы.

Ассирия. Завоевания ассирийцев. Создание сильной державы. Культурные сокровища Ниневии. Гибель империи.

Усиление Нововавилонского царства. Легендарные памятники города Вавилона.

150.3.3.4. Восточное Средиземноморье в древности.

Природные условия, их влияние на занятия жителей. Финикия: развитие ремесёл, караванной и морской торговли. Города-государства. Финикийская колонизация. Финикийский алфавит. Палестина и её население. Возникновение Израильского государства. Царь Соломон. Религиозные верования. Ветхозаветные предания.

150.3.3.5. Персидская держава.

Завоевания персов. Государство Ахеменидов. Великие цари: Кир II Великий, Дарий I. Расширение территории державы. Государственное устройство. Центр и сатрапии, управление империей. Религия персов.

150.3.3.6. Древняя Индия.

Природные условия Древней Индии. Занятия населения. Древнейшие города-государства. Приход ариев в Северную Индию. Держава Маурьев. Государство Гуптов. Общественное устройство, варны. Религиозные верования древних индийцев. Легенды и сказания. Возникновение и распространение буддизма. Культурное наследие Древней Индии (эпос и литература, художественная культура, научное познание).

150.3.3.7. Древний Китай.

Природные условия Древнего Китая. Хозяйственная деятельность и условия жизни населения. Древнейшие царства. Создание объединенной империи. Цинь Шихуанди. Возведение Великой Китайской стены. Правление династии Хань. Жизнь в империи: правители и подданные, положение различных групп населения. Развитие ремесёл и торговли. Великий шёлковый путь. Религиозно-философские учения. Конфуций. Научные знания и изобретения древних китайцев. Храмы.

150.3.3.8. Древняя Греция. Эллинизм.

150.3.3.8.1. Древнейшая Греция.

Природные условия Древней Греции. Занятия населения. Древнейшие

государства на Крите. Расцвет и гибель Минойской цивилизации. Государства Ахейской Греции (Микены, Тиринф). Троянская война. Вторжение дорийских племён. Поэмы Гомера «Илиада», «Одиссея».

150.3.3.8.2. Греческие полисы.

Подъём хозяйственной жизни после «тёмных веков». Развитие земледелия и ремесла. Становление полисов, их политическое устройство. Аристократия и демос. Великая греческая колонизация. Метрополии и колонии.

Афины: утверждение демократии. Законы Солона. Реформы Клисфена, их значение. Спарта: основные группы населения, политическое устройство. Организация военного дела. Спартанское воспитание.

Греко-персидские войны. Причины войн. Походы персов на Грецию. Битва при Марафоне, её значение. Усиление афинского могущества; Фемистокл. Битва при Фермопилах. Захват персами Аттики. Победы греков в Саламинском сражении, при Платеях и Микале. Итоги греко-персидских войн.

Возвышение Афинского государства. Афины при Перикле. Хозяйственная жизнь. Развитие рабовладения. Пелопоннесская война: причины, участники, итоги. Упадок Эллады.

150.3.3.8.3. Культура Древней Греции.

Религия древних греков; пантеон богов. Храмы и жрецы. Развитие наук. Греческая философия. Школа и образование. Литература. Греческое искусство: архитектура, скульптура. Повседневная жизнь и быт древних греков. Досуг (театр, спортивные состязания). Общегреческие игры в Олимпии.

150.3.3.8.4. Македонские завоевания. Эллинизм.

Возвышение Македонии. Политика Филиппа II. Главенство Македонии над греческими полисами. Коринфский союз. Александр Македонский и его завоевания на Востоке. Распад державы Александра Македонского. Эллинистические государства Востока. Культура эллинистического мира. Александрия Египетская.

150.3.3.9. Древний Рим.

150.3.3.9.1. Возникновение Римского государства.

Природа и население Апеннинского полуострова в древности. Этрусские города-государства. Наследие этрусков. Легенды об основании Рима. Рим эпохи царей. Республика римских граждан. Патриции и плебеи. Управление и законы. Римское войско. Верования древних римлян. Боги. Жрецы. Завоевание Римом Италии.

150.3.3.9.2. Римские завоевания в Средиземноморье.

Войны Рима с Карфагеном. Ганнибал; битва при Каннах. Поражение Карфагена. Установление господства Рима в Средиземноморье. Римские провинции.

150.3.3.9.3. Поздняя Римская республика. Гражданские войны.

Подъём сельского хозяйства. Латифундии. Рабство. Борьба за аграрную реформу. Деятельность братьев Гракхов: проекты реформ, мероприятия, итоги. Гражданская война и установление диктатуры Суллы. Восстание

Спартака. Участие армии в гражданских войнах. Первый триумvirат. Гай Юлий Цезарь: путь к власти, диктатура. Борьба между наследниками Цезаря. Победа Октавиана.

150.3.3.9.4. Расцвет и падение Римской империи.

Установление императорской власти. Октавиан Август. Императоры Рима: завоеватели и правители. Римская империя: территория, управление. Римское гражданство. Повседневная жизнь в столице и провинциях. Возникновение и распространение христианства. Император Константин I, перенос столицы в Константинополь. Разделение Римской империи на Западную и Восточную части.

Начало Великого переселения народов. Рим и варвары. Падение Западной Римской империи.

150.3.3.9.5. Культура Древнего Рима.

Римская литература, золотой век поэзии. Ораторское искусство. Цицерон. Развитие наук. Римские историки. Искусство Древнего Рима: архитектура, скульптура. Пантеон.

150.3.3.9.6. Обобщение.

Историческое и культурное наследие цивилизаций Древнего мира.

150.4. Содержание обучения в 6 классе.

150.4.1. Всеобщая история. История Средних веков.

150.4.1.1. Введение.

Средние века: понятие, хронологические рамки и периодизация Средневековья.

150.4.1.2. Народы Европы в раннее Средневековье.

Падение Западной Римской империи и образование варварских королевств. Завоевание франками Галлии. Хлодвиг. Усиление королевской власти. Салическая правда. Принятие франками христианства.

Франкское государство в VIII–IX вв. Усиление власти майордомов. Карл Мартелл и его военная реформа. Завоевания Карла Великого. Управление империей. «Каролингское возрождение». Верденский раздел, его причины и значение.

Образование государств во Франции, Германии, Италии. Священная Римская империя. Британия и Ирландия в раннее Средневековье. Норманны: общественный строй, завоевания. Ранние славянские государства. Возникновение Венгерского королевства. Христианизация Европы. Светские правители и папы.

150.4.1.3. Византийская империя в VI–XI вв.

Территория, население империи ромеев. Византийские императоры; Юстиниан. Кодификация законов. Внешняя политика Византии. Византия и славяне. Власть императора и церковь. Церковные соборы. Культура Византии. Образование и книжное дело. Художественная культура (архитектура, мозаика, фреска, иконопись).

150.4.1.4. Арабы в VI–XI вв.

Природные условия Аравийского полуострова. Основные занятия арабов. Традиционные верования. Пророк Мухаммад и возникновение ислама.

Хиджра. Победа новой веры. Коран. Завоевания арабов. Арабский халифат, его расцвет и распад. Культура исламского мира. Образование и наука. Роль арабского языка. Расцвет литературы и искусства. Архитектура.

150.4.1.5. Средневековое европейское общество.

Аграрное производство. Натуральное хозяйство. Феодалное землевладение. Знать и рыцарство: социальный статус, образ жизни. Замок сеньора. Куртуазная культура. Крестьянство: зависимость от сеньора, повинности, условия жизни. Крестьянская община.

Города – центры ремесла, торговли, культуры. Население городов. Цехи и гильдии. Городское управление. Борьба городов за самоуправление. Средневековые города-республики. Развитие торговли. Ярмарки. Торговые пути в Средиземноморье и на Балтике. Ганза. Облик средневековых городов. Образ жизни и быт горожан.

Церковь и духовенство. Разделение христианства на католицизм и православие. Борьба пап за независимость церкви от светской власти. Крестовые походы: цели, участники, итоги. Духовно-рыцарские ордены. Ереси: причины возникновения и распространения. Преследование еретиков.

150.4.1.6. Государства Европы в XII–XV вв.

Усиление королевской власти в странах Западной Европы. Сословно-представительная монархия. Образование централизованных государств в Англии, Франции. Столетняя война; Ж. Д'Арк. Священная Римская империя в XII–XV вв. Польско-литовское государство в XIV–XV вв. Реконкиста и образование централизованных государств на Пиренейском полуострове. Итальянские государства в XII–XV вв. Развитие экономики в европейских странах в период зрелого Средневековья. Обострение социальных противоречий в XIV в. (Жакерия, восстание Уота Тайлера). Гуситское движение в Чехии.

Византийская империя и славянские государства в XII–XV вв. Экспансия турок-османов. Османские завоевания на Балканах. Падение Константинополя.

150.4.1.7. Культура средневековой Европы.

Представления средневекового человека о мире. Место религии в жизни человека и общества. Образование: школы и университеты. Сословный характер культуры. Средневековый эпос. Рыцарская литература. Городской и крестьянский фольклор. Романский и готический стили в художественной культуре. Развитие знаний о природе и человеке. Гуманизм. Раннее Возрождение: художники и их творения. Изобретение европейского книгопечатания; И. Гутенберг.

150.4.1.8. Страны Востока в Средние века.

Османская империя: завоевания турок-османов (Балканы, падение Византии), управление империей, положение покоренных народов. Монгольская держава: общественный строй монгольских племен, завоевания Чингисхана и его потомков, управление подчиненными территориями. Китай: империи, правители и подданные, борьба против завоевателей. Япония в Средние века: образование государства, власть императоров и управление

сёгунов. Индия: раздробленность индийских княжеств, вторжение мусульман, Делийский султанат.

Культура народов Востока. Литература. Архитектура. Традиционные искусства и ремесла.

150.4.1.9. Государства доколумбовой Америки в Средние века.

Цивилизации майя, ацтеков и инков: общественный строй, религиозные верования, культура. Появление европейских завоевателей.

150.4.1.10. Обобщение.

Историческое и культурное наследие Средних веков.

150.4.2. История России. От Руси к Российскому государству.

150.4.2.1. Введение.

Роль и место России в мировой истории. Проблемы периодизации российской истории. Источники по истории России.

150.4.2.2. Народы и государства на территории нашей страны в древности. Восточная Европа в середине I тыс. н. э.

Заселение территории нашей страны человеком. Палеолитическое искусство. Петроглифы Беломорья и Онежского озера. Особенности перехода от присваивающего хозяйства к производящему. Ареалы древнейшего земледелия и скотоводства. Появление металлических орудий и их влияние на первобытное общество. Центры древнейшей металлургии. Кочевые общества евразийских степей в эпоху бронзы и раннем железном веке. Степь и её роль в распространении культурных взаимовлияний. Появление первого в мире колёсного транспорта.

Народы, проживавшие на этой территории до середины I тыс. до н. э. Скифы и скифская культура. Античные города-государства Северного Причерноморья. Боспорское царство. Пантикапей. Античный Херсонес. Скифское царство в Крыму. Дербент.

Великое переселение народов. Миграция готов. Нашествие гуннов. Вопрос о славянской прародине и происхождении славян. Расселение славян, их разделение на три ветви – восточных, западных и южных. Славянские общности Восточной Европы. Их соседи – балты и финно-угры. Хозяйство восточных славян, их общественный строй и политическая организация. Возникновение княжеской власти. Традиционные верования.

Страны и народы Восточной Европы, Сибири и Дальнего Востока, Тюркский каганат, Хазарский каганат, Волжская Булгария.

150.4.2.3. Русь в IX – начале XII в.

150.4.2.3.1. Образование государства Русь. Исторические условия складывания русской государственности: природно-климатический фактор и политические процессы в Европе в конце I тыс. н. э. Формирование новой политической и этнической карты континента.

Первые известия о Руси. Проблема образования государства.

Русь. Скандинавы на Руси. Начало династии Рюриковичей.

Формирование территории государства Русь. Дань и полюдые. Первые русские князья. Отношения с Византийской империей, странами Центральной, Западной и Северной Европы, кочевниками европейских степей. Русь в

международной торговле. Путь «из варяг в греки». Волжский торговый путь. Языческий пантеон.

Принятие христианства и его значение. Византийское наследие на Руси.

150.4.2.3.2. Русь в конце X – начале XII в. Территория и население государства Русь (Русская земля). Крупнейшие города Руси. Новгород как центр освоения Севера Восточной Европы, колонизация Русской равнины. Территориально-политическая структура Руси, волости. Органы власти: князь, посадник, тысяцкий, вече. Внутриполитическое развитие. Борьба за власть между сыновьями Владимира Святого. Ярослав Мудрый. Русь при Ярославичах. Владимир Мономах. Русская церковь.

Общественный строй Руси: дискуссии в исторической науке.

Князья, дружина. Духовенство. Городское население. Купцы.

Категории рядового и зависимого населения. Древнерусское право: Русская Правда, церковные уставы.

Русь в социально-политическом контексте Евразии. Внешняя политика и международные связи: отношения с Византией, печенегами, половцами (Дешт-и-Кипчак), странами Центральной, Западной и Северной Европы. Херсонес в культурных контактах Руси и Византии.

150.4.2.3.3. Культурное пространство. Русь в общеевропейском культурном контексте. Картина мира средневекового человека. Повседневная жизнь, сельский и городской быт. Положение женщины. Дети и их воспитание. Календарь и хронология.

Культура Руси. Формирование единого культурного пространства. Кирилло-мефодиевская традиция на Руси. Письменность. Распространение грамотности, берестяные грамоты.

«Новгородская псалтирь». «Остромирово Евангелие». Появление древнерусской литературы. «Слово о Законе и Благодати». Произведения летописного жанра. «Повесть временных лет». Первые русские жития. Произведения Владимира Мономаха. Иконопись. Искусство книги. Архитектура. Начало храмового строительства: Десятинная церковь, София Киевская, София Новгородская. Материальная культура. Ремесло. Военное дело и оружие.

150.4.2.4. Русь в середине XII – начале XIII в.

Формирование системы земель – самостоятельных государств. Важнейшие земли, управляемые ветвями княжеского рода Рюриковичей: Черниговская, Смоленская, Галицкая, Волынская, Суздальская. Земли, имевшие особый статус: Киевская и Новгородская. Эволюция общественного строя и права; внешняя политика русских земель.

Формирование региональных центров культуры: летописание и памятники литературы: Киево-Печерский патерик, моление Даниила Заточника, «Слово о полку Игореве». Белокаменные храмы Северо-Восточной Руси: Успенский собор во Владимире, церковь Покрова на Нерли, Георгиевский собор Юрьева-Польского.

150.4.2.5. Русские земли и их соседи в середине XIII – XIV в.

Возникновение Монгольской империи. Завоевания Чингисхана и его

потомков. Походы Батыея на Восточную Европу. Возникновение Золотой Орды. Судьбы русских земель после монгольского нашествия. Система зависимости русских земель от ордынских ханов (так называемое ордынское иго).

Южные и западные русские земли. Возникновение Литовского государства и включение в его состав части русских земель. Северо-западные земли: Новгородская и Псковская. Политический строй Новгорода и Пскова. Роль вече и князя. Новгород и немецкая Ганза.

Ордены крестоносцев и борьба с их экспансией на западных границах Руси. Александр Невский. Взаимоотношения с Ордой. Княжества Северо-Восточной Руси. Борьба за великое княжение Владимирское. Противостояние Твери и Москвы. Усиление Московского княжества. Дмитрий Донской. Куликовская битва. Закрепление первенствующего положения московских князей.

Перенос митрополичьей кафедры в Москву. Роль Православной церкви в ордынский период русской истории. Святитель Алексей Московский и преподобный Сергий Радонежский.

150.4.2.5.1. Народы и государства степной зоны Восточной Европы и Сибири в XIII–XV вв. Золотая Орда: государственный строй, население, экономика, культура. Города и кочевые степи. Принятие ислама. Ослабление государства во второй половине XIV в., нашествие Тимура.

Распад Золотой Орды, образование татарских ханств. Казанское ханство. Сибирское ханство. Астраханское ханство. Ногайская Орда. Крымское ханство. Касимовское ханство. Народы Северного Кавказа. Итальянские фактории Причерноморья (Каффа, Тана, Солдайя и другие) и их роль в системе торговых и политических связей Руси с Западом и Востоком.

150.4.2.5.2. Культурное пространство. Изменения в представлениях о картине мира в Евразии в связи с завершением монгольских завоеваний. Культурное взаимодействие цивилизаций. Межкультурные связи и коммуникации (взаимодействие и взаимовлияние русской культуры и культур народов Евразии). Летописание. Литературные памятники Куликовского цикла. Жития. Епифаний Премудрый. Архитектура. Каменные соборы Кремля. Изобразительное искусство. Феофан Грек. Андрей Рублёв.

150.4.2.6. Формирование единого Русского государства в XV в.

Борьба за русские земли между Литовским и Московским государствами. Объединение русских земель вокруг Москвы. Междоусобная война в Московском княжестве второй четверти XV в. Василий Темный. Новгород и Псков в XV в.: политический строй, отношения с Москвой, Ливонским орденом, Ганзой, Великим княжеством Литовским. Падение Византии и рост церковно-политической роли Москвы в православном мире. Теория «Москва – третий Рим». Иван III. Присоединение Новгорода и Твери. Ликвидация зависимости от Орды. Расширение международных связей Московского государства. Принятие общерусского Судебника. Формирование аппарата управления единого государства. Перемены в устройстве двора великого князя: новая государственная символика; царский титул и регалии;

дворцовое и церковное строительство. Московский Кремль.

Культурное пространство. Изменения восприятия мира. Сакрализация великокняжеской власти. Флорентийская уния. Установление автокефалии Русской церкви. Внутрицерковная борьба (иосифляне и нестяжатели). Ереси. Геннадиевская Библия. Развитие культуры единого Русского государства. Летописание: общерусское и региональное. Житийная литература. «Хождение за три моря» Афанасия Никитина. Архитектура. Русская икона как феномен мирового искусства. Повседневная жизнь горожан и сельских жителей в древнерусский и раннемосковский периоды.

150.4.2.7. Наш край с древнейших времен до конца XV в. Материал по истории своего края привлекается при рассмотрении ключевых событий и процессов отечественной истории.

150.4.2.8. Обобщение.

150.5. Содержание обучения в 7 классе.

150.5.1. Всеобщая история. История Нового времени. Конец XV – XVII в.

150.5.1.1. Введение.

Понятие «Новое время». Хронологические рамки и периодизация истории Нового времени.

150.5.1.2. Великие географические открытия.

Предпосылки Великих географических открытий. Поиски европейцами морских путей в страны Востока. Экспедиции Колумба. Тордесильяский договор 1494 г. Открытие Васко да Гамой морского пути в Индию. Кругосветное плавание Магеллана. Плавания Тасмана и открытие Австралии. Завоевания конкистадоров в Центральной и Южной Америке (Ф. Кортес, Ф. Писарро). Европейцы в Северной Америке. Поиски северо-восточного морского пути в Китай и Индию. Политические, экономические и культурные последствия Великих географических открытий конца XV–XVI в.

150.5.1.3. Изменения в европейском обществе в XVI–XVII вв.

Развитие техники, горного дела, производства металлов. Появление мануфактур. Возникновение капиталистических отношений. Распространение наемного труда в деревне. Расширение внутреннего и мирового рынков. Изменения в сословной структуре общества, появление новых социальных групп. Повседневная жизнь обитателей городов и деревень.

150.5.1.4. Реформация и контрреформация в Европе.

Причины Реформации. Начало Реформации в Германии; М. Лютер. Развертывание Реформации и Крестьянская война в Германии. Распространение протестантизма в Европе. Кальвинизм. Религиозные войны. Борьба католической церкви против реформационного движения. Контрреформация. Инквизиция.

150.5.1.5. Государства Европы в XVI–XVII вв.

Абсолютизм и сословное представительство. Преодоление раздробленности. Борьба за колониальные владения. Начало формирования колониальных империй.

Испания под властью потомков католических королей. Внутренняя и

внешняя политика испанских Габсбургов. Национально-освободительное движение в Нидерландах: цели, участники, формы борьбы. Итоги и значение Нидерландской революции.

Франция: путь к абсолютизму. Королевская власть и централизация управления страной. Католики и гугеноты. Религиозные войны. Генрих IV. Нантский эдикт 1598 г. Людовик XIII и кардинал Ришелье. Фронда. Французский абсолютизм при Людовике XIV.

Англия. Развитие капиталистического предпринимательства в городах и деревнях. Огораживания. Укрепление королевской власти при Тюдорах. Генрих VIII и королевская реформация. «Золотой век» Елизаветы I.

Английская революция середины XVII в. Причины, участники, этапы революции. Размежевание в революционном лагере. О. Кромвель. Итоги и значение революции. Реставрация Стюартов. Славная революция. Становление английской парламентской монархии.

Страны Центральной, Южной и Юго-Восточной Европы. В мире империй и вне его. Германские государства. Итальянские земли. Положение славянских народов. Образование Речи Посполитой.

150.5.1.6. Междунароные отношения в XVI–XVII вв.

Борьба за первенство, военные конфликты между европейскими державами. Столкновение интересов в приобретении колониальных владений и господстве на торговых путях. Противостояние османской экспансии в Европе. Образование державы австрийских Габсбургов. Тридцатилетняя война. Вестфальский мир.

150.5.1.7. Европейская культура в раннее Новое время.

Высокое Возрождение в Италии: художники и их произведения. Северное Возрождение. Мир человека в литературе раннего Нового времени. М. Сервантес, У. Шекспир. Стили художественной культуры (барокко, классицизм). Французский театр эпохи классицизма. Развитие науки: переворот в естествознании, возникновение новой картины мира. Выдающиеся учёные и их открытия (Н. Коперник, И. Ньютон). Утверждение рационализма.

150.5.1.8. Страны Востока в XVI–XVII вв.

Османская империя: на вершине могущества. Сулейман I Великолепный: завоеватель, законодатель. Управление многонациональной империей. Османская армия. Индия при Великих Моголах. Начало проникновения европейцев. Ост-Индские компании. Китай в эпоху Мин. Экономическая и социальная политика государства. Утверждение маньчжурской династии Цин. Япония: борьба знатных кланов за власть, установление сёгуната Токугава, укрепление централизованного государства.

«Закрытие» страны для иностранцев. Культура и искусство стран Востока в XVI–XVII вв.

150.5.1.9. Обобщение.

Историческое и культурное наследие Раннего Нового времени.

150.5.2. История России. Россия в XVI–XVII вв.: от Великого княжества к царству.

150.5.2.1. Россия в XVI в.

150.5.2.1.1. Завершение объединения русских земель. Княжение Василия III. Завершение объединения русских земель вокруг Москвы: присоединение Псковской, Смоленской, Рязанской земель. Отмирание удельной системы. Укрепление великокняжеской власти. Внешняя политика Московского княжества в первой трети XVI в.: война с Великим княжеством Литовским, отношения с Крымским и Казанским ханствами, посольства в европейские государства.

Органы государственной власти. Приказная система: формирование первых приказных учреждений. Боярская дума, её роль в управлении государством. «Малая дума». Местничество. Местное управление: наместники и волостели, система кормлений. Государство и церковь.

150.5.2.1.2. Царствование Ивана IV. Регентство Елены Глинской. Сопrotивление удельных князей великокняжеской власти. Унификация денежной системы.

Период боярского правления. Борьба за власть между боярскими кланами. Губная реформа. Московское восстание 1547 г. Ереси.

Принятие Иваном IV царского титула. Реформы середины XVI в. «Избранная рада»: её состав и значение. Появление Земских соборов: дискуссии о характере народного представительства. Отмена кормлений. Система налогообложения. Судебник 1550 г. Стоглавый собор. Земская реформа – формирование органов местного самоуправления.

Внешняя политика России в XVI в. Создание стрелецких полков и «Уложение о службе». Присоединение Казанского и Астраханского ханств. Значение включения Среднего и Нижнего Поволжья в состав Российского государства. Войны с Крымским ханством. Битва при Молодях. Укрепление южных границ. Ливонская война: причины и характер. Ликвидация Ливонского ордена. Причины и результаты поражения России в Ливонской войне. Поход Ермака Тимофеевича на Сибирское ханство. Начало присоединения к России Западной Сибири.

Социальная структура российского общества. Дворянство. Служилые люди. Формирование Государева двора и «служилых городов». Торгово-ремесленное население городов. Духовенство. Начало закрепощения крестьян: Указ о «заповедных летах». Формирование вольного казачества.

Многонациональный состав населения Русского государства. Финно-угорские народы. Народы Поволжья после присоединения к России. Служилые татары. Сосуществование религий в Российском государстве. Русская православная церковь. Мусульманское духовенство.

Опричнина, дискуссия о её причинах и характере. Опричный террор. Разгром Новгорода и Пскова. Московские казни 1570 г. Результаты и последствия опричнины. Противоречивость личности Ивана Грозного. Результаты и цена преобразований.

150.5.2.1.3. Россия в конце XVI в. Царь Фёдор Иванович. Борьба за власть в боярском окружении. Правление Бориса Годунова. Учреждение патриаршества. Тявзинский мирный договор со Швецией: восстановление

позиций России в Прибалтике. Противостояние с Крымским ханством. Строительство российских крепостей и засечных черт. Продолжение закрепощения крестьянства: Указ об «урочных летах». Пресечение царской династии Рюриковичей.

150.5.2.2. Смута в России.

150.5.2.2.1. Накануне Смуты. Династический кризис. Земский собор 1598 г. и избрание на царство Бориса Годунова. Политика Бориса Годунова в отношении боярства. Голод 1601-1603 гг. и обострение социально-экономического кризиса.

150.5.2.2.2. Смутное время начала XVII в. Дискуссия о его причинах. Самозванцы и самозванство. Личность Лжедмитрия I и его политика. Восстание 1606 г. и убийство самозванца.

Царь Василий Шуйский. Восстание Ивана Болотникова. Перерастание внутреннего кризиса в гражданскую войну. Лжедмитрий II. Вторжение на территорию России польско-литовских отрядов. Тушинский лагерь самозванца под Москвой. Оборона Троице-Сергиева монастыря. Выборгский договор между Россией и Швецией. Поход войска М.В. Скопина-Шуйского и Я.-П. Делагарди и распад тушинского лагеря. Открытое вступление Речи Посполитой в войну против России. Оборона Смоленска.

Свержение Василия Шуйского и переход власти к Семибоярщине. Договор об избрании на престол польского принца Владислава и вступление польско-литовского гарнизона в Москву. Подъём национально-освободительного движения. Патриарх Гермоген. Московское восстание 1611 г. и сожжение города оккупантами. Первое и второе земские ополчения. Захват Новгорода шведскими войсками. «Совет всея земли». Освобождение Москвы в 1612 г.

150.5.2.2.3. Окончание Смуты. Земский собор 1613 г. и его роль в укреплении государственности. Избрание на царство Михаила Фёдоровича Романова. Борьба с казачьими выступлениями против центральной власти. Столбовский мир со Швецией: утрата выхода к Балтийскому морю. Продолжение войны с Речью Посполитой. Поход принца Владислава на Москву. Заключение Деулинского перемирия с Речью Посполитой. Итоги и последствия Смутного времени.

150.5.2.3. Россия в XVII в.

150.5.2.3.1. Россия при первых Романовых. Царствование Михаила Фёдоровича. Восстановление экономического потенциала страны. Продолжение закрепощения крестьян. Земские соборы. Роль патриарха Филарета в управлении государством.

Царь Алексей Михайлович. Укрепление самодержавия. Ослабление роли Боярской думы в управлении государством. Развитие приказного строя. Приказ Тайных дел. Усиление воеводской власти в уездах и постепенная ликвидация земского самоуправления. Затухание деятельности Земских соборов. Правительство Б.И. Морозова и И.Д. Милославского: итоги его деятельности. Патриарх Никон, его конфликт с царской властью. Раскол в Церкви. Протопоп Аввакум, формирование религиозной традиции

старообрядчества. Царь Федор Алексеевич. Отмена местничества. Налоговая (податная) реформа.

150.5.2.3.2. Экономическое развитие России в XVII в. Первые мануфактуры. Ярмарки. Укрепление внутренних торговых связей и развитие хозяйственной специализации регионов Российского государства. Торговый и Новоторговый уставы. Торговля с европейскими странами и Востоком.

150.5.2.3.3. Социальная структура российского общества. Государев двор, служилый город, духовенство, торговые люди, посадское население, стрельцы, служилые иноземцы, казаки, крестьяне, холопы. Русская деревня в XVII в. Городские восстания середины XVII в. Соляной бунт в Москве. Псковско-Новгородское восстание. Соборное уложение 1649 г. Завершение оформления крепостного права и территория его распространения. Денежная реформа 1654 г. Медный бунт. Побег крестьян на Дон и в Сибирь. Восстание Степана Разина.

150.5.2.3.4. Внешняя политика России в XVII в. Возобновление дипломатических контактов со странами Европы и Азии после Смуты. Смоленская война. Поляновский мир. Контакты с православным населением Речи Посполитой: противодействие полонизации, распространению католичества. Контакты с Запорожской Сечью. Восстание Богдана Хмельницкого. Переяславская рада. Вхождение земель Войска Запорожского в состав России. Война между Россией и Речью Посполитой 1654-1667 гг. Андрусовское перемирие. Русско-шведская война 1656-1658 гг. и её результаты. Укрепление южных рубежей.

Белгородская засечная черта. Конфликты с Османской империей. «Азовское осадное сидение». «Чигиринская война» и Бахчисарайский мирный договор. Отношения России со странами Западной Европы. Военные столкновения с маньчжурами и империей Цин (Китаем).

150.5.2.3.5. Освоение новых территорий. Народы России в XVII в. Эпоха Великих географических открытий и русские географические открытия. Плавание Семёна Дежнёва. Выход к Тихому океану. Походы Ерофея Хабарова и Василия Пояркова и исследование бассейна реки Амур. Освоение Поволжья и Сибири. Калмыцкое ханство. Ясачное налогообложение. Переселение русских на новые земли. Миссионерство и христианизация. Межэтнические отношения. Формирование многонациональной элиты.

150.5.2.4. Культурное пространство XVI–XVII вв.

Изменения в картине мира человека в XVI–XVII вв. и повседневная жизнь. Жилище и предметы быта. Семья и семейные отношения. Религия и суеверия. Проникновение элементов европейской культуры в быт высших слоёв населения страны.

Архитектура. Дворцово-храмовый ансамбль Соборной площади в Москве. Шатровый стиль в архитектуре. Антонио Солари, Алевиз Фрязин, Петрок Малой. Собор Покрова на Рву. Монастырские ансамбли (Кирилло-Белозерский, Соловецкий, Ново-Иерусалимский). Крепости (Китай-город, Смоленский, Астраханский, Ростовский кремль). Фёдор Конь. Приказ каменных дел. Деревянное зодчество. Изобразительное искусство. Симон

Ушаков. Ярославская школа иконописи. Парсунная живопись.

Летописание и начало книгопечатания. Лицевой свод. Домострой. Переписка Ивана Грозного с князем Андреем Курбским. Публицистика Смутного времени. Усиление светского начала в российской культуре. Симеон Полоцкий. Немецкая слобода как проводник европейского культурного влияния. Посадская сатира XVII в.

Развитие образования и научных знаний. Школы при Аптекарском и Посольском приказах. «Синописис» Иннокентия Гизеля – первое учебное пособие по истории.

150.5.2.5. Наш край в XVI–XVII вв.

150.5.2.6. Обобщение.

150.6. Содержание обучения в 8 классе.

150.6.1. Всеобщая история. История Нового времени. XVIII в.

150.6.1.1. Введение.

150.6.1.2. Век Просвещения.

Истоки европейского Просвещения. Достижения естественных наук и распространение идей рационализма. Английское Просвещение; Д. Локк и Т. Гоббс. Секуляризация (обмирщение) сознания. Культ Разума. Франция – центр Просвещения. Философские и политические идеи Ф. Вольтера, Ш. Монтескье, Ж. Руссо. «Энциклопедия» (Д. Дидро, Ж. Д’Аламбер). Германское Просвещение. Распространение идей Просвещения в Америке. Влияние просветителей на изменение представлений об отношениях власти и общества. «Союз королей и философов».

150.6.1.3. Государства Европы в XVIII в.

150.6.1.3.1. Монархии в Европе XVIII в.: абсолютные и парламентские монархии. Просвещённый абсолютизм: правители, идеи, практика. Политика в отношении сословий: старые порядки и новые веяния. Государство и Церковь. Секуляризация церковных земель. Экономическая политика власти. Меркантилизм.

150.6.1.3.2. Великобритания в XVIII в. Королевская власть и парламент. Тори и виги. Предпосылки промышленного переворота в Англии. Технические изобретения и создание первых машин. Появление фабрик, замена ручного труда машинным. Социальные и экономические последствия промышленного переворота. Условия труда и быта фабричных рабочих. Движения протеста. Луддизм.

150.6.1.3.3. Франция. Абсолютная монархия: политика сохранения старого порядка. Попытки проведения реформ. Королевская власть и сословия.

150.6.1.3.4. Германские государства, монархия Габсбургов, итальянские земли в XVIII в. Раздробленность Германии. Возвышение Пруссии. Фридрих II Великий. Габсбургская монархия в XVIII в. Правление Марии Терезии и Иосифа II. Реформы просвещённого абсолютизма. Итальянские государства: политическая раздробленность. Усиление власти Габсбургов над частью итальянских земель.

150.6.1.3.5. Государства Пиренейского полуострова. Испания:

проблемы внутреннего развития, ослабление международных позиций. Реформы в правление Карла III. Попытки проведения реформ в Португалии. Управление колониальными владениями Испании и Португалии в Южной Америке. Недовольство населения колоний политикой метрополий.

150.6.1.4. Британские колонии в Северной Америке: борьба за независимость.

Создание английских колоний на американской земле. Состав европейских переселенцев. Складывание местного самоуправления. Колонисты и индейцы. Южные и северные колонии: особенности экономического развития и социальных отношений. Противоречия между метрополией и колониями. «Бостонское чаепитие». Первый Континентальный конгресс (1774) и начало Войны за независимость. Первые сражения войны. Создание регулярной армии под командованием Д. Вашингтона. Принятие Декларации независимости (1776). Перелом в войне и её завершение. Поддержка колонистов со стороны России. Итоги Войны за независимость. Конституция (1787). «Отцы-основатели». Билль о правах (1791). Значение завоевания североамериканскими штатами независимости.

150.6.1.5. Французская революция конца XVIII в.

Причины революции. Хронологические рамки и основные этапы революции. Начало революции. Декларация прав человека и гражданина. Политические течения и деятели революции (Ж. Дантон, Ж.-П. Марат). Упразднение монархии и провозглашение республики. Вареннский кризис. Начало войн против европейских монархов. Казнь короля. Вандея. Политическая борьба в годы республики. Конвент и «революционный порядок управления». Комитет общественного спасения. М. Робеспьер. Террор. Отказ от основ «старого мира»: культ разума, борьба против церкви, новый календарь. Термидорианский переворот (27 июля 1794 г.). Учреждение Директории. Наполеон Бонапарт. Государственный переворот 18-19 брюмера (ноябрь 1799 г.). Установление режима консульства. Итоги и значение революции.

150.6.1.6. Европейская культура в XVIII в.

Развитие науки. Новая картина мира в трудах математиков, физиков, астрономов. Достижения в естественных науках и медицине. Продолжение географических открытий. Распространение образования. Литература XVIII в.: жанры, писатели, великие романы. Художественные стили: классицизм, барокко, рококо. Музыка духовная и светская. Театр: жанры, популярные авторы, произведения. Сословный характер культуры. Повседневная жизнь обитателей городов и деревень.

150.6.1.7. Международные отношения в XVIII в.

Проблемы европейского баланса сил и дипломатия. Участие России в международных отношениях в XVIII в. Северная война (1700-1721). Династические войны «за наследство». Семилетняя война (1756-1763). Разделы Речи Посполитой. Войны антифранцузских коалиций против революционной Франции. Колониальные захваты европейских держав.

150.6.1.8. Страны Востока в XVIII в.

Османская империя: от могущества к упадку. Положение населения. Попытки проведения реформ; Селим III. Индия. Ослабление империи Великих Моголов. Борьба европейцев за владения в Индии. Утверждение британского владычества. Китай. Империя Цин в XVIII в.: власть маньчжурских императоров, система управления страной. Внешняя политика империи Цин; отношения с Россией. «Закрытие» Китая для иностранцев. Япония в XVIII в. Сёгуны и даймё. Положение сословий. Культура стран Востока в XVIII в.

150.6.1.9. Обобщение. Историческое и культурное наследие XVIII в.

150.6.2. История России. Россия в конце XVII–XVIII в.: от царства к империи.

150.6.2.1. Введение.

150.6.2.2. Россия в эпоху преобразований Петра I.

150.6.2.2.1. Причины и предпосылки преобразований. Россия и Европа в конце XVII в. Модернизация как жизненно важная национальная задача. Начало царствования Петра I, борьба за власть. Правление царевны Софьи. Стрелецкие бунты. Хованщина. Первые шаги на пути преобразований. Азовские походы. Великое посольство и его значение. Сподвижники Петра I.

150.6.2.2.2. Экономическая политика. Строительство заводов и мануфактур. Создание базы металлургической индустрии на Урале. Оружейные заводы и корабельные верфи. Роль государства в создании промышленности. Преобладание крепостного и подневольного труда. Принципы меркантилизма и протекционизма. Таможенный тариф 1724 г. Введение подушной подати.

150.6.2.2.3. Социальная политика. Консолидация дворянского сословия, повышение его роли в управлении страной. Указ о единонаследии и Табель о рангах. Противоречия в политике по отношению к купечеству и городским сословиям: расширение их прав в местном управлении и усиление налогового гнета. Положение крестьян. Переписи населения (ревизии).

150.6.2.2.4. Реформы управления. Реформы местного управления (бурмистры и Ратуша), городская и областная (губернская) реформы. Сенат, коллегии, органы надзора и суда. Усиление централизации и бюрократизации управления. Генеральный регламент. Санкт-Петербург – новая столица.

Первые гвардейские полки. Создание регулярной армии, военного флота. Рекрутские наборы.

150.6.2.2.5. Церковная реформа. Упразднение патриаршества, учреждение Синода. Положение инославных конфессий.

150.6.2.2.6. Оппозиция реформам Петра I. Социальные движения в первой четверти XVIII в. Восстания в Астрахани, Башкирии, на Дону. Дело царевича Алексея.

150.6.2.2.7. Внешняя политика. Северная война. Причины и цели войны. Неудачи в начале войны и их преодоление. Битва при деревне Лесная и победа под Полтавой. Прутский поход. Борьба за гегемонию на Балтике. Сражения у мыса Гангут и острова Гренгам. Ништадтский мир и его последствия. Закрепление России на берегах Балтики. Провозглашение России империей. Каспийский поход Петра I.

150.6.2.2.8. Преобразования Петра I в области культуры. Доминирование светского начала в культурной политике. Влияние культуры стран зарубежной Европы. Привлечение иностранных специалистов. Введение нового летоисчисления, гражданского шрифта и гражданской печати. Первая газета «Ведомости». Создание сети школ и специальных учебных заведений. Развитие науки. Открытие Академии наук в Петербурге. Кунсткамера. Светская живопись, портрет петровской эпохи. Скульптура и архитектура. Памятники раннего барокко.

Повседневная жизнь и быт правящей элиты и основной массы населения. Перемены в образе жизни российского дворянства. «Юности честное зерцало». Новые формы общения в дворянской среде. Ассамблеи, балы, светские государственные праздники. Европейский стиль в одежде, развлечениях, питании. Изменения в положении женщин.

Итоги, последствия и значение петровских преобразований. Образ Петра I в русской культуре.

150.6.2.3. Россия после Петра I. Дворцовые перевороты.

Причины нестабильности политического строя. Дворцовые перевороты. Фаворитизм. Создание Верховного тайного совета. Крушение политической карьеры А.Д. Меншикова. Кондиции «верховников» и приход к власти Анны Иоанновны. Кабинет министров. Роль Э. Бирона, А.И. Остермана, А.П. Волынского, Б.Х. Миниха в управлении и политической жизни страны.

Укрепление границ империи на восточной и юго-восточной окраинах. Переход Младшего жуза под суверенитет Российской империи. Война с Османской империей.

Россия при Елизавете Петровне. Экономическая и финансовая политика. Деятельность П.И. Шувалова. Создание Дворянского и Купеческого банков. Усиление роли косвенных налогов. Ликвидация внутренних таможен. Распространение монополий в промышленности и внешней торговле. Основание Московского университета. М.В. Ломоносов и И.И. Шувалов. Россия в международных конфликтах 1740-1750-х гг. Участие в Семилетней войне.

Петр III. Манифест о вольности дворянства. Причины переворота 28 июня 1762 г.

150.6.2.4. Россия в 1760-1790-х гг. Правление Екатерины II и Павла I.

150.6.2.4.1. Внутренняя политика Екатерины II. Личность императрицы. Идеи Просвещения. «Просвещённый абсолютизм», его особенности в России. Секуляризация церковных земель. Деятельность Уложенной комиссии. Экономическая и финансовая политика правительства. Начало выпуска ассигнаций. Отмена монополий, умеренность таможенной политики. Вольное экономическое общество. Губернская реформа. Жалованные грамоты дворянству и городам. Положение сословий. Дворянство – «первенствующее сословие» империи. Привлечение представителей сословий к местному управлению. Создание дворянских обществ в губерниях и уездах. Расширение привилегий гильдейского купечества в налоговой сфере и городском управлении.

Национальная политика и народы России в XVIII в. Унификация управления на окраинах империи. Ликвидация гетманства на Левобережной Украине и Войска Запорожского. Формирование Кубанского казачества. Активизация деятельности по привлечению иностранцев в Россию. Расселение колонистов в Новороссии, Поволжье, других регионах. Укрепление веротерпимости по отношению к неправославным и нехристианским конфессиям. Политика по отношению к исламу. Башкирские восстания. Формирование черты оседлости.

150.6.2.4.2. Экономическое развитие России во второй половине XVIII в. Крестьяне: крепостные, государственные, монастырские. Условия жизни крепостной деревни. Права помещика по отношению к своим крепостным. Барщинное и оброчное хозяйство. Дворовые люди. Роль крепостного строя в экономике страны.

Промышленность в городе и деревне. Роль государства, купечества, помещиков в развитии промышленности. Крепостной и вольнонаёмный труд. Привлечение крепостных оброчных крестьян к работе на мануфактурах. Развитие крестьянских промыслов. Рост текстильной промышленности: распространение производства хлопчатобумажных тканей. Начало известных предпринимательских династий: Морозовы, Рябушинские, Гарелины, Прохоровы, Демидовы и другие.

Внутренняя и внешняя торговля. Торговые пути внутри страны. Водно-транспортные системы: Вышневолоцкая, Тихвинская, Мариинская и другие Ярмарки и их роль во внутренней торговле. Макарьевская, Ирбитская, Свенская, Коренная ярмарки. Ярмарки Малороссии. Партнёры России во внешней торговле в Европе и в мире. Обеспечение активного внешнеторгового баланса.

150.6.2.4.3. Обострение социальных противоречий. Чумной бунт в Москве. Восстание под предводительством Емельяна Пугачёва. Антидворянский и антикрепостнический характер движения. Роль казачества, народов Урала и Поволжья в восстании. Влияние восстания на внутреннюю политику и развитие общественной мысли.

150.6.2.4.4. Внешняя политика России второй половины XVIII в., её основные задачи. Н.И. Панин и А.А. Безбородко. Борьба России за выход к Черному морю. Войны с Османской империей. П.А. Румянцев, А.В. Суворов, Ф.Ф. Ушаков, победы российских войск под их руководством. Присоединение Крыма и Северного Причерноморья. Организация управления Новороссией. Строительство новых городов и портов. Основание Пятигорска, Севастополя, Одессы, Херсона. Г.А. Потёмкин. Путешествие Екатерины II на юг в 1787 г.

Участие России в разделах Речи Посполитой. Политика России в Польше до начала 1770-х гг.: стремление к усилению российского влияния в условиях сохранения польского государства. Участие России в разделах Польши вместе с империей Габсбургов и Пруссией. Первый, второй и третий разделы. Борьба поляков за национальную независимость. Восстание под предводительством Т. Костюшко.

150.6.2.4.5. Россия при Павле I. Личность Павла I и её влияние на

политику страны. Основные принципы внутренней политики. Ограничение дворянских привилегий. Укрепление абсолютизма через отказ от принципов «просвещённого абсолютизма» и усиление бюрократического и полицейского характера государства и личной власти императора. Акт о престолонаследии и Манифест о «трёхдневной барщине». Политика по отношению к дворянству, взаимоотношения со столичной знатью. Меры в области внешней политики. Причины дворцового переворота 11 марта 1801 г.

Участие России в борьбе с революционной Францией. Итальянский и Швейцарский походы А.В. Суворова. Действия эскадры Ф.Ф. Ушакова в Средиземном море.

150.6.2.5. Культурное пространство Российской империи в XVIII в.

Идеи Просвещения в российской общественной мысли, публицистике и литературе. Литература народов России в XVIII в. Первые журналы. Общественные идеи в произведениях А.П. Сумарокова, Г.Р. Державина, Д.И. Фонвизина. Н.И. Новиков, материалы о положении крепостных крестьян в его журналах. А.Н. Радищев и его «Путешествие из Петербурга в Москву».

Русская культура и культура народов России в XVIII в. Развитие новой светской культуры после преобразований Петра I. Укрепление взаимосвязей с культурой стран Европы. Масонство в России. Распространение в России основных стилей и жанров европейской художественной культуры (барокко, классицизм, рококо). Вклад в развитие русской культуры учёных, художников, мастеров, прибывших из-за рубежа. Усиление внимания к жизни и культуре русского народа и историческому прошлому России к концу столетия.

Культура и быт российских сословий. Дворянство: жизнь и быт дворянской усадьбы. Духовенство. Купечество. Крестьянство.

Российская наука в XVIII в. Академия наук в Санкт-Петербурге. Изучение страны – главная задача российской науки. Географические экспедиции. Вторая Камчатская экспедиция. Освоение Аляски и Северо-Западного побережья Америки. Российско-американская компания. Исследования в области отечественной истории. Изучение российской словесности и развитие русского литературного языка. Российская академия. Е.Р. Дашкова. М.В. Ломоносов и его роль в становлении российской науки и образования.

Образование в России в XVIII в. Основные педагогические идеи. Воспитание «новой породы» людей. Основание воспитательных домов в городе Санкт-Петербурге и г. Москве, Института благородных девиц в Смольном монастыре. Сословные учебные заведения для юношества из дворянства. Московский университет – первый российский университет.

Русская архитектура XVIII в. Строительство города Санкт-Петербурга, формирование его городского плана. Регулярный характер застройки города Санкт-Петербурга и других городов. Барокко в архитектуре города Москвы и города Санкт-Петербурга. Переход к классицизму, создание архитектурных ансамблей в стиле классицизма в обеих столицах. В.И. Баженов, М.Ф. Казаков, Ф.Ф. Растрелли.

Изобразительное искусство в России, его выдающиеся мастера и произведения. Академия художеств в городе Санкт-Петербурге. Расцвет жанра парадного портрета в середине XVIII в. Новые веяния в изобразительном искусстве в конце столетия.

150.6.2.6. Наш край в XVIII в.

150.6.2.7. Обобщение.

150.7. Содержание обучения в 9 классе.

150.7.1. Всеобщая история. История Нового времени. XIX – начало XX в.

150.7.1.1. Введение.

150.7.1.2. Европа в начале XIX в.

Провозглашение империи Наполеона I во Франции. Реформы. Законодательство. Наполеоновские войны. Антинаполеоновские коалиции. Политика Наполеона в завоёванных странах. Отношение населения к завоевателям: сопротивление, сотрудничество. Поход армии Наполеона в Россию и крушение Французской империи. Венский конгресс: цели, главные участники, решения. Создание Священного союза.

150.7.1.3. Развитие индустриального общества в первой половине XIX в.: экономика, социальные отношения, политические процессы.

Промышленный переворот, его особенности в странах Европы и США. Изменения в социальной структуре общества. Распространение социалистических идей; социалисты-утописты. Выступления рабочих. Социальные и национальные движения в странах Европы. Оформление консервативных, либеральных, радикальных политических течений и партий.

150.7.1.4. Политическое развитие европейских стран в 1815-1840-е гг.

Франция: Реставрация, Июльская монархия, Вторая республика. Великобритания: борьба за парламентскую реформу; чартизм. Нарастание освободительных движений. Освобождение Греции. Европейские революции 1830 г. и 1848-1849 гг. Возникновение и распространение марксизма.

150.7.1.5. Страны Европы и Северной Америки в середине XIX – начале XX в.

150.7.1.5.1. Великобритания в Викторианскую эпоху. «Мастерская мира». Рабочее движение. Политические и социальные реформы. Британская колониальная империя; доминионы.

150.7.1.5.2. Франция. Империя Наполеона III: внутренняя и внешняя политика. Активизация колониальной экспансии. Франко-германская война 1870-1871 гг. Парижская коммуна.

150.7.1.5.3. Италия. Подъём борьбы за независимость итальянских земель. К. Кавур, Д. Гарибальди. Образование единого государства. Король Виктор Эммануил II.

150.7.1.5.4. Германия. Движение за объединение германских государств. О. Бисмарк. Северогерманский союз. Провозглашение Германской империи. Социальная политика. Включение империи в систему внешнеполитических союзов и колониальные захваты.

150.7.1.5.5. Страны Центральной и Юго-Восточной Европы во второй

половине XIX – начале XX в. Габсбургская империя: экономическое и политическое развитие, положение народов, национальные движения. Провозглашение дуалистической Австро-Венгерской монархии (1867). Югославянские народы: борьба за освобождение от османского господства. Русско-турецкая война 1877-1878 гг., её итоги.

150.7.1.5.6. Соединённые Штаты Америки. Север и Юг: экономика, социальные отношения, политическая жизнь. Проблема рабства; аболиционизм. Гражданская война (1861-1865): причины, участники, итоги. А. Линкольн. Восстановление Юга. Промышленный рост в конце XIX в.

150.7.1.5.7. Экономическое и социально-политическое развитие стран Европы и США в конце XIX – начале XX в.

Завершение промышленного переворота. Вторая промышленная революция. Индустриализация. Монополистический капитализм. Технический прогресс в промышленности и сельском хозяйстве. Развитие транспорта и средств связи. Миграция из Старого в Новый Свет. Положение основных социальных групп. Рабочее движение и профсоюзы. Образование социалистических партий.

150.7.1.6. Страны Латинской Америки в XIX – начале XX в.

Политика метрополий в латиноамериканских владениях. Колониальное общество. Освободительная борьба: задачи, участники, формы выступлений. Ф.Д. Туссен-Лувертюр, С. Боливар. Провозглашение независимых государств. Влияние США на страны Латинской Америки. Традиционные отношения; латифундизм. Проблемы модернизации. Мексиканская революция 1910-1917 гг.: участники, итоги, значение.

150.7.1.7. Страны Азии в XIX – начале XX в.

150.7.1.7.1. Япония. Внутренняя и внешняя политика сегуната Токугава. «Открытие Японии». Реставрация Мэйдзи. Введение конституции. Модернизация в экономике и социальных отношениях. Переход к политике завоеваний.

150.7.1.7.2. Китай. Империя Цин. «Опиумные войны». Восстание тайпинов. «Открытие» Китая. Политика «самоусиления». Восстание «ихэтуаней». Революция 1911-1913 гг. Сунь Ятсен.

150.7.1.7.3. Османская империя. Традиционные устои и попытки проведения реформ. Политика Танзимата. Принятие конституции. Младотурецкая революция 1908-1909 гг.

150.7.1.7.4. Революция 1905-1911 г. в Иране.

150.7.1.7.5. Индия. Колониальный режим. Индийское национальное движение. Восстание сипаев (1857-1859). Объявление Индии владением британской короны. Политическое развитие Индии во второй половине XIX в. Создание Индийского национального конгресса. Б. Тилак, М.К. Ганди.

150.7.1.8. Народы Африки в XIX – начале XX в.

Завершение колониального раздела мира. Колониальные порядки и традиционные общественные отношения в странах Африки. Выступления против колонизаторов. Англо-бурская война.

150.7.1.9. Развитие культуры в XIX – начале XX в.

Научные открытия и технические изобретения в XIX – начале XX в. Революция в физике. Достижения естествознания и медицины. Развитие философии, психологии и социологии.

Распространение образования. Технический прогресс и изменения в условиях труда и повседневной жизни людей. Художественная культура XIX – начала XX в. Эволюция стилей в литературе, живописи: классицизм, романтизм, реализм. Импрессионизм. Модернизм. Смена стилей в архитектуре. Музыкальное и театральное искусство. Рождение кинематографа. Деятели культуры: жизнь и творчество.

150.7.1.10. Международные отношения в XIX – начале XX в.

Венская система международных отношений. Внешнеполитические интересы великих держав и политика союзов в Европе. Восточный вопрос. Колониальные захваты и колониальные империи. Старые и новые лидеры индустриального мира. Активизация борьбы за передел мира. Формирование военно-политических блоков великих держав. Первая Гаагская мирная конференция (1899). Международные конфликты и войны в конце XIX – начале XX в. (испано-американская война, русско-японская война, боснийский кризис). Балканские войны.

150.7.1.11. Обобщение. Историческое и культурное наследие XIX в.

150.7.2. История России. Российская империя в XIX – начале XX в.

150.7.2.1. Введение.

150.7.2.2. Александровская эпоха: государственный либерализм.

Проекты либеральных реформ Александра I. Внешние и внутренние факторы. Негласный комитет. Реформы государственного управления. М.М. Сперанский.

Внешняя политика России. Война России с Францией 1805-1807 гг. Тильзитский мир. Война со Швецией 1808-1809 г. и присоединение Финляндии. Война с Турцией и Бухарестский мир 1812 г. Отечественная война 1812 г. – важнейшее событие российской и мировой истории XIX в. Венский конгресс и его решения. Священный союз. Возрастание роли России в европейской политике после победы над Наполеоном и Венского конгресса.

Либеральные и охранительные тенденции во внутренней политике. Польская конституция 1815 г. Военные поселения.

Дворянская оппозиция самодержавию. Тайные организации:

Союз спасения, Союз благоденствия, Северное и Южное общества.

Восстание декабристов 14 декабря 1825 г.

150.7.2.3. Николаевское самодержавие: государственный консерватизм.

Реформаторские и консервативные тенденции в политике Николая I. Экономическая политика в условиях политического консерватизма. Государственная регламентация общественной жизни: централизация управления, политическая полиция, кодификация законов, цензура, попечительство об образовании. Крестьянский вопрос. Реформа государственных крестьян П.Д. Киселёва 1837-1841 гг. Официальная идеология: «православие, самодержавие, народность». Формирование профессиональной бюрократии.

Расширение империи: русско-иранская и русско-турецкая войны. Россия и Западная Европа: особенности взаимного восприятия. «Священный союз». Россия и революции в Европе. Восточный вопрос. Распад Венской системы. Крымская война. Героическая оборона Севастополя. Парижский мир 1856 г.

Сословная структура российского общества. Крепостное хозяйство. Помещик и крестьянин, конфликты и сотрудничество. Промышленный переворот и его особенности в России. Начало железнодорожного строительства. Москва и Петербург: спор двух столиц. Города как административные, торговые и промышленные центры. Городское самоуправление.

Общественная жизнь в 1830-1850-е гг. Роль литературы, печати, университетов в формировании независимого общественного мнения. Общественная мысль: официальная идеология, славянофилы и западники, зарождение социалистической мысли. Складывание теории русского социализма. А.И. Герцен. Влияние немецкой философии и французского социализма на русскую общественную мысль. Россия и Европа как центральный пункт общественных дебатов.

150.7.2.4. Культурное пространство империи в первой половине XIX в.

Национальные корни отечественной культуры и западные влияния. Государственная политика в области культуры. Основные стили в художественной культуре: романтизм, классицизм, реализм. Ампи́р как стиль империи. Культ гражданственности. Золотой век русской литературы. Формирование русской музыкальной школы. Театр, живопись, архитектура. Развитие науки и техники. Географические экспедиции. Открытие Антарктиды. Деятельность Русского географического общества. Школы и университеты. Народная культура. Культура повседневности: обретение комфорта. Жизнь в городе и в усадьбе. Российская культура как часть европейской культуры.

150.7.2.5. Народы России в первой половине XIX в.

Многообразие культур и религий Российской империи. Православная церковь и основные конфессии (католичество, протестантство, ислам, иудаизм, буддизм). Конфликты и сотрудничество между народами. Особенности административного управления на окраинах империи. Царство Польское. Польское восстание 1830-1831 гг. Присоединение Грузии и Закавказья. Кавказская война. Движение Шамиля.

150.7.2.6. Социальная и правовая модернизация страны при Александре II.

Реформы 1860-1870-х гг. – движение к правовому государству и гражданскому обществу. Крестьянская реформа 1861 г. и её последствия. Крестьянская община. Земская и городская реформы. Становление общественного самоуправления. Судебная реформа и развитие правового сознания. Военные реформы. Утверждение начал сословности в правовом строе страны. Конституционный вопрос.

Многовекторность внешней политики империи. Завершение Кавказской войны. Присоединение Средней Азии. Россия и Балканы. Русско-турецкая

война 1877-1878 гг. Россия на Дальнем Востоке.

150.7.2.7. Россия в 1880-1890-х гг.

«Народное самодержавие» Александра III. Идеология самобытного развития России. Государственный национализм. Реформы и контрреформы. Политика консервативной стабилизации. Ограничение общественной самодеятельности. Местное самоуправление и самодержавие. Независимость суда. Права университетов и власть попечителей. Печать и цензура. Экономическая модернизация через государственное вмешательство в экономику. Форсированное развитие промышленности. Финансовая политика. Консервация аграрных отношений.

Пространство империи. Основные сферы и направления внешнеполитических интересов. Упрочение статуса великой державы. Освоение государственной территории.

Сельское хозяйство и промышленность. Пореформенная деревня: традиции и новации. Общинное землевладение и крестьянское хозяйство. Взаимозависимость помещичьего и крестьянского хозяйств. Помещичье «оскудение». Социальные типы крестьян и помещиков. Дворяне-предприниматели.

Индустриализация и урбанизация. Железные дороги и их роль в экономической и социальной модернизации. Миграции сельского населения в города. Рабочий вопрос и его особенности в России. Государственные, общественные и частнопредпринимательские способы его решения.

150.7.2.8. Культурное пространство империи во второй половине XIX в.

Культура и быт народов России во второй половине XIX в. Развитие городской культуры. Технический прогресс и перемены в повседневной жизни. Развитие транспорта, связи. Рост образования и распространение грамотности. Появление массовой печати. Роль печатного слова в формировании общественного мнения. Народная, элитарная и массовая культура. Российская культура XIX в. как часть мировой культуры. Становление национальной научной школы и её вклад в мировое научное знание. Достижения российской науки. Общественная значимость художественной культуры. Литература, живопись, музыка, театр. Архитектура и градостроительство.

150.7.2.9. Этнокультурный облик империи.

Основные регионы и народы Российской империи и их роль в жизни страны. Правовое положение различных этносов и конфессий. Процессы национального и религиозного возрождения у народов Российской империи. Национальные движения народов России. Взаимодействие национальных культур и народов. Национальная политика самодержавия. Укрепление автономии Финляндии. Польское восстание 1863 г. Прибалтика. Еврейский вопрос. Поволжье. Северный Кавказ и Закавказье. Север, Сибирь, Дальний Восток. Средняя Азия. Миссии Русской православной церкви и ее знаменитые миссионеры.

150.7.2.10. Формирование гражданского общества и основные направления общественных движений.

Общественная жизнь в 1860-1890-х гг. Рост общественной самодеятельности. Расширение публичной сферы (общественное самоуправление, печать, образование, суд). Феномен интеллигенции. Общественные организации. Благотворительность. Студенческое движение. Рабочее движение. Женское движение.

Идейные течения и общественное движение. Влияние позитивизма, дарвинизма, марксизма и других направлений европейской общественной мысли. Консервативная мысль. Национализм. Либерализм и его особенности в России. Русский социализм. Русский анархизм. Формы политической оппозиции: земское движение, революционное подполье и эмиграция. Народничество и его эволюция. Народнические кружки: идеология и практика. Большое общество пропаганды. «Хождение в народ». «Земля и воля» и её раскол. «Чёрный передел» и «Народная воля». Политический терроризм. Распространение марксизма и формирование социал-демократии. Группа «Освобождение труда». «Союз борьбы за освобождение рабочего класса». I съезд РСДРП.

150.7.2.11. Россия на пороге XX в.

150.7.2.11.1. На пороге нового века: динамика и противоречия развития. Экономический рост. Промышленное развитие. Новая география экономики. Урбанизация и облик городов. Отечественный и иностранный капитал, его роль в индустриализации страны. Россия – мировой экспортер хлеба. Аграрный вопрос. Демография, социальная стратификация. Разложение сословных структур. Формирование новых социальных страт. Буржуазия. Рабочие: социальная характеристика и борьба за права. Средние городские слои. Типы сельского землевладения и хозяйства. Помещики и крестьяне. Положение женщины в обществе. Церковь в условиях кризиса имперской идеологии. Распространение светской этики и культуры.

Имперский центр и регионы. Национальная политика, этнические элиты и национально-культурные движения.

150.7.2.11.2. Россия в системе международных отношений. Политика на Дальнем Востоке. Русско-японская война 1904-1905 гг. Оборона Порт-Артура. Цусимское сражение.

150.7.2.11.3. Первая российская революция 1905-1907 гг. Начало парламентаризма в России. Николай II и его окружение. Деятельность В.К. Плеве на посту министра внутренних дел. Оппозиционное либеральное движение. «Союз освобождения». Банкетная кампания.

Предпосылки Первой российской революции. Формы социальных протестов. Деятельность профессиональных революционеров. Политический терроризм.

«Кровавое воскресенье» 9 января 1905 г. Выступления рабочих, крестьян, средних городских слоёв, солдат и матросов. Всероссийская октябрьская политическая стачка. Манифест 17 октября 1905 г. Формирование многопартийной системы. Политические партии, массовые движения и их лидеры. Неонароднические партии и организации (социалисты-революционеры). Социал-демократия: большевики и меньшевики.

Либеральные партии (кадеты, октябристы). Национальные партии. Правомонархические партии в борьбе с революцией. Советы и профсоюзы. Декабрьское 1905 г. вооруженное восстание в Москве. Особенности революционных выступлений в 1906-1907 гг.

Избирательный закон 11 декабря 1905 г. Избирательная кампания в I Государственную думу. Основные государственные законы 23 апреля 1906 г. Деятельность I и II Государственной думы: итоги и уроки.

150.7.2.11.4. Общество и власть после революции. Уроки революции: политическая стабилизация и социальные преобразования. П.А. Столыпин: программа системных реформ, масштаб и результаты. Незавершенность преобразований и нарастание социальных противоречий. III и IV Государственная дума. Идеино-политический спектр. Общественный и социальный подъём.

Обострение международной обстановки. Блоковая система и участие в ней России. Россия в преддверии мировой катастрофы.

150.7.2.11.5. Серебряный век российской культуры. Новые явления в художественной литературе и искусстве. Мировоззренческие ценности и стиль жизни. Литература начала XX в. Живопись.

«Мир искусства». Архитектура. Скульптура. Драматический театр: традиции и новаторство. Музыка. «Русские сезоны» в Париже. Зарождение российского кинематографа.

Развитие народного просвещения: попытка преодоления разрыва между образованным обществом и народом. Открытия российских ученых. Достижения гуманитарных наук. Формирование русской философской школы. Вклад России начала XX в. в мировую культуру.

150.7.2.12. Наш край в XIX – начале XX в.

150.7.2.13. Обобщение.

150.8. Планируемые результаты освоения программы по истории на уровне основного общего образования.

150.8.1. К важнейшим личностным результатам изучения истории относятся:

1) в сфере патриотического воспитания: осознание российской гражданской идентичности в поликультурном и многоконфессиональном обществе, проявление интереса к познанию родного языка, истории, культуры Российской Федерации, своего края, народов России; ценностное отношение к достижениям своей Родины – России, к науке, искусству, спорту, технологиям, боевым подвигам и трудовым достижениям народа; уважение к символам России, государственным праздникам, историческому и природному наследию и памятникам, традициям разных народов, проживающих в родной стране;

2) в сфере гражданского воспитания: осмысление исторической традиции и примеров гражданского служения Отечеству; готовность к выполнению обязанностей гражданина и реализации его прав; уважение прав, свобод и законных интересов других людей; активное участие в жизни семьи, образовательной организации, местного сообщества, родного края, страны;

неприятие любых форм экстремизма, дискриминации; неприятие действий, наносящих ущерб социальной и природной среде;

3) в духовно-нравственной сфере: представление о традиционных духовно-нравственных ценностях народов России; ориентация на моральные ценности и нормы современного российского общества в ситуациях нравственного выбора; готовность оценивать свое поведение и поступки, а также поведение и поступки других людей с позиции нравственных и правовых норм с учётом осознания последствий поступков; активное неприятие асоциальных поступков;

4) в понимании ценности научного познания: осмысление значения истории как знания о развитии человека и общества, о социальном, культурном и нравственном опыте предшествующих поколений; овладение навыками познания и оценки событий прошлого с позиций историзма; формирование и сохранение интереса к истории как важной составляющей современного общественного сознания;

5) в сфере эстетического воспитания: представление о культурном многообразии своей страны и мира; осознание важности культуры как воплощения ценностей общества и средства коммуникации; понимание ценности отечественного и мирового искусства, роли этнических культурных традиций и народного творчества; уважение к культуре своего и других народов;

6) в формировании ценностного отношения к жизни и здоровью: осознание ценности жизни и необходимости ее сохранения (в том числе – на основе примеров из истории); представление об идеалах гармоничного физического и духовного развития человека в исторических обществах (в античном мире, эпоху Возрождения) и в современную эпоху;

7) в сфере трудового воспитания: понимание на основе знания истории значения трудовой деятельности людей как источника развития человека и общества; представление о разнообразии существовавших в прошлом и современных профессий; уважение к труду и результатам трудовой деятельности человека; определение сферы профессионально-ориентированных интересов, построение индивидуальной траектории образования и жизненных планов;

8) в сфере экологического воспитания: осмысление исторического опыта взаимодействия людей с природной средой; осознание глобального характера экологических проблем современного мира и необходимости защиты окружающей среды; активное неприятие действий, приносящих вред окружающей среде; готовность к участию в практической деятельности экологической направленности;

9) в сфере адаптации к меняющимся условиям социальной и природной среды: представления об изменениях природной и социальной среды в истории, об опыте адаптации людей к новым жизненным условиям, о значении совместной деятельности для конструктивного ответа на природные и социальные вызовы.

150.8.2. В результате изучения истории на уровне основного общего

образования у обучающегося будут сформированы познавательные универсальные учебные действия, коммуникативные универсальные учебные действия, регулятивные универсальные учебные действия, совместная деятельность.

150.8.2.1. У обучающегося будут сформированы следующие базовые логические действия как часть познавательных универсальных учебных действий:

- систематизировать и обобщать исторические факты (в форме таблиц, схем);

- выявлять характерные признаки исторических явлений;

- раскрывать причинно-следственные связи событий;

- сравнивать события, ситуации, выявляя общие черты и различия; формулировать и обосновывать выводы.

150.8.2.2. У обучающегося будут сформированы следующие базовые исследовательские действия как часть познавательных универсальных учебных действий:

- определять познавательную задачу;

- намечать путь её решения и осуществлять подбор исторического материала, объекта;

- систематизировать и анализировать исторические факты, осуществлять реконструкцию исторических событий;

- соотносить полученный результат с имеющимся знанием;

- определять новизну и обоснованность полученного результата;

- представлять результаты своей деятельности в различных формах (сообщение, эссе, презентация, реферат, учебный проект и другие).

150.8.2.3. У обучающегося будут сформированы умения работать с информацией как часть познавательных универсальных учебных действий:

- осуществлять анализ учебной и внеучебной исторической информации (учебник, тексты исторических источников, научно-популярная литература, интернет-ресурсы и другие) – извлекать информацию из источника;

- различать виды источников исторической информации;

- высказывать суждение о достоверности и значении информации источника (по критериям, предложенным учителем или сформулированным самостоятельно).

150.8.2.4. У обучающегося будут сформированы умения общения как часть коммуникативных универсальных учебных действий:

- представлять особенности взаимодействия людей в исторических обществах и современном мире;

- участвовать в обсуждении событий и личностей прошлого, раскрывать различие и сходство высказываемых оценок;

- выражать и аргументировать свою точку зрения в устном высказывании, письменном тексте;

- публично представлять результаты выполненного исследования, проекта;

- осваивать и применять правила межкультурного взаимодействия в

школе и социальном окружении.

150.8.2.5. У обучающегося будут сформированы умения совместной деятельности:

осознавать на основе исторических примеров значение совместной работы как эффективного средства достижения поставленных целей;

планировать и осуществлять совместную работу, коллективные учебные проекты по истории, в том числе – на региональном материале;

определять свое участие в общей работе и координировать свои действия с другими членами команды.

150.8.2.6. У обучающегося будут сформированы умения в части регулятивных универсальных учебных действий:

владеть приемами самоорганизации своей учебной и общественной работы (выявление проблемы, требующей решения; составление плана действий и определение способа решения);

владеть приемами самоконтроля – осуществление самоконтроля, рефлексии и самооценки полученных результатов;

вносить коррективы в свою работу с учётом установленных ошибок, возникших трудностей.

150.8.2.7. У обучающегося будут сформированы умения в сфере эмоционального интеллекта, понимания себя и других:

выявлять на примерах исторических ситуаций роль эмоций в отношениях между людьми;

ставить себя на место другого человека, понимать мотивы действий другого (в исторических ситуациях и окружающей действительности);

регулировать способ выражения своих эмоций с учётом позиций и мнений других участников общения.

150.8.3. Предметные результаты освоения программы по истории на уровне основного общего образования должны обеспечивать:

1) умение определять последовательность событий, явлений, процессов; соотносить события истории разных стран и народов с историческими периодами, событиями региональной и мировой истории, событиями истории родного края и истории России, определять современников исторических событий, явлений, процессов;

2) умение выявлять особенности развития культуры, быта и нравов народов в различные исторические эпохи;

3) овладение историческими понятиями и их использование для решения учебных и практических задач;

4) умение рассказывать на основе самостоятельно составленного плана об исторических событиях, явлениях, процессах истории родного края, истории России и мировой истории и их участниках, демонстрируя понимание исторических явлений, процессов и знание необходимых фактов, дат, исторических понятий;

5) умение выявлять существенные черты и характерные признаки исторических событий, явлений, процессов;

б) умение устанавливать причинно-следственные, пространственные,

временные связи исторических событий, явлений, процессов изучаемого периода, их взаимосвязь (при наличии) с важнейшими событиями XX – начала XXI в. (Февральская и Октябрьская революции 1917 г., Великая Отечественная война, распад СССР, сложные 1990-е гг., возрождение страны с 2000-х гг., воссоединение Крыма с Россией в 2014 г.); характеризовать итоги и историческое значение событий;

7) умение сравнивать исторические события, явления, процессы в различные исторические эпохи;

8) умение определять и аргументировать собственную или предложенную точку зрения с использованием фактического материала, в том числе используя источники разных типов;

9) умение различать основные типы исторических источников: письменные, вещественные, аудиовизуальные;

10) умение находить и критически анализировать для решения познавательной задачи исторические источники разных типов (в том числе по истории родного края), оценивать их полноту и достоверность, соотносить с историческим периодом; соотносить извлечённую информацию с информацией из других источников при изучении исторических событий, явлений, процессов; привлекать контекстную информацию при работе с историческими источниками;

11) умение читать и анализировать историческую карту (схему); характеризовать на основе исторической карты (схемы) исторические события, явления, процессы; сопоставлять информацию, представленную на исторической карте (схеме), с информацией из других источников;

12) умение анализировать текстовые, визуальные источники исторической информации, представлять историческую информацию в виде таблиц, схем, диаграмм;

13) умение осуществлять с соблюдением правил информационной безопасности поиск исторической информации в справочной литературе, информационно-телекоммуникационной сети «Интернет» для решения познавательных задач, оценивать полноту и верифицированность информации;

14) приобретение опыта взаимодействия с людьми другой культуры, национальной и религиозной принадлежности на основе национальных ценностей современного российского общества: гуманистических и демократических ценностей, идеи мира и взаимопонимания между народами, людьми разных культур, уважения к историческому наследию народов России.

150.8.4. Положения ФГОС ООО развёрнуты и структурированы в программе по истории в виде планируемых результатов, относящихся к ключевым компонентам познавательной деятельности обучающихся при изучении истории, от работы с хронологией и историческими фактами до применения знаний в общении, социальной практике.

150.8.4.1. Предметные результаты изучения учебного предмета «История» включают:

1) целостные представления об историческом пути человечества, разных народов и государств; о преемственности исторических эпох; о месте и роли России в мировой истории;

2) базовые знания об основных этапах и ключевых событиях отечественной и всемирной истории;

3) способность применять понятийный аппарат исторического знания и приемы исторического анализа для раскрытия сущности и значения событий и явлений прошлого и современности;

4) умение работать с основными видами современных источников исторической информации (учебник, научно-популярная литература, ресурсы информационно-телекоммуникационной сети «Интернет» и другие), оценивая их информационные особенности и достоверность с применением метапредметного подхода;

5) умение работать историческими (аутентичными) письменными, изобразительными и вещественными источниками – извлекать, анализировать, систематизировать и интерпретировать содержащуюся в них информацию, определять информационную ценность и значимость источника;

6) способность представлять описание (устное или письменное) событий, явлений, процессов истории родного края, истории России и мировой истории и их участников, основанное на знании исторических фактов, дат, понятий;

7) владение приемами оценки значения исторических событий и деятельности исторических личностей в отечественной и всемирной истории;

8) способность применять исторические знания как основу диалога в поликультурной среде, взаимодействовать с людьми другой культуры, национальной и религиозной принадлежности на основе ценностей современного российского общества;

9) осознание необходимости сохранения исторических и культурных памятников своей страны и мира;

10) умение устанавливать взаимосвязи событий, явлений, процессов прошлого с важнейшими событиями XX – начала XXI в.

150.8.5. Достижение предметных результатов может быть обеспечено в том числе введением отдельного учебного модуля «Введение в Новейшую историю России», предваряющего систематическое изучение отечественной истории XX–XXI вв. в 10-11 классах. Изучение данного модуля призвано сформировать базу для овладения знаниями об основных этапах и ключевых событиях истории России Новейшего времени (Российская революция 1917-1922 гг., Великая Отечественная война 1941-1945 гг., распад СССР, возрождение страны с 2000-х гг., воссоединение Крыма с Россией в 2014 г.).

150.8.6. Предметные результаты изучения истории носят комплексный характер, в них органично сочетаются познавательно-исторические, мировоззренческие и метапредметные компоненты.

150.8.7. Предметные результаты изучения истории проявляются в освоенных обучающимися знаниях и видах деятельности. Они представлены

в следующих основных группах:

1) знание хронологии, работа с хронологией: указывать хронологические рамки и периоды ключевых процессов, даты важнейших событий отечественной и всеобщей истории, соотносить год с веком, устанавливать последовательность и длительность исторических событий;

2) знание исторических фактов, работа с фактами: характеризовать место, обстоятельства, участников, результаты важнейших исторических событий; группировать (классифицировать) факты по различным признакам;

3) работа с исторической картой (картами, размещенными в учебниках, атласах, на электронных носителях и других): читать историческую карту с использованием на легенду, находить и показывать на исторической карте территории государств, маршруты передвижений значительных групп людей, места значительных событий и другие.

4) работа с историческими источниками (фрагментами аутентичных источников): проводить поиск необходимой информации в одном или нескольких источниках (материальных, письменных, визуальных и другие), сравнивать данные разных источников, выявлять их сходство и различия, высказывать суждение об информационной (художественной) ценности источника;

5) описание (реконструкция): рассказывать (устно или письменно) об исторических событиях, их участниках; характеризовать условия и образ жизни, занятия людей в различные исторические эпохи, составлять описание исторических объектов, памятников на основе текста и иллюстраций учебника, дополнительной литературы, макетов и другое;

6) анализ, объяснение: различать факт (событие) и его описание (факт источника, факт историка), соотносить единичные исторические факты и общие явления; называть характерные, существенные признаки исторических событий и явлений; раскрывать смысл, значение важнейших исторических понятий; сравнивать исторические события, явления, определять в них общее и различия; излагать суждения о причинах и следствиях исторических событий;

7) работа с версиями, оценками: приводить оценки исторических событий и личностей, изложенные в учебной литературе, объяснять, какие факты, аргументы лежат в основе отдельных точек зрения; определять и объяснять (аргументировать) свое отношение и оценку наиболее значительных событий и личностей в истории; составлять характеристику исторической личности (по предложенному или самостоятельно составленному плану);

8) применение исторических знаний и умений: опираться на исторические знания при выяснении причин и сущности, а также оценке современных событий, использовать знания об истории и культуре своего и других народов как основу диалога в поликультурной среде, способствовать сохранению памятников истории и культуры.

150.8.8. Приведенный перечень предметных результатов по истории служит ориентиром для планирования и организации познавательной

деятельности обучающихся при изучении истории (в том числе – разработки системы познавательных задач), при измерении и оценке достигнутых обучающимися результатов.

Предметные результаты изучения истории в 5–9 классах представлены в виде общего перечня для курсов отечественной и всеобщей истории, что должно способствовать углублению содержательных связей двух курсов, выстраиванию единой линии развития познавательной деятельности обучающихся. Данные ниже результаты формируются в работе с комплексом учебных пособий – учебниками, настенными и электронными картами и атласами, хрестоматиями и другими.

150.8.9. Предметные результаты изучения истории в 5 классе.

150.8.9.1. Знание хронологии, работа с хронологией:

объяснять смысл основных хронологических понятий (век, тысячелетие, до нашей эры, наша эра);

называть даты важнейших событий истории Древнего мира, по дате устанавливать принадлежность события к веку, тысячелетию;

определять длительность и последовательность событий, периодов истории Древнего мира, вести счёт лет до нашей эры и нашей эры.

150.8.9.2. Знание исторических фактов, работа с фактами:

указывать (называть) место, обстоятельства, участников, результаты важнейших событий истории Древнего мира;

группировать, систематизировать факты по заданному признаку.

150.8.9.3. Работа с исторической картой:

находить и показывать на исторической карте природные и исторические объекты (расселение человеческих общностей в эпоху первобытности и Древнего мира, территории древнейших цивилизаций и государств, места важнейших исторических событий), используя легенду карты;

устанавливать на основе картографических сведений связь между условиями среды обитания людей и их занятиями.

150.8.9.4. Работа с историческими источниками:

называть и различать основные типы исторических источников (письменные, визуальные, вещественные), приводить примеры источников разных типов;

различать памятники культуры изучаемой эпохи и источники, созданные в последующие эпохи, приводить примеры;

извлекать из письменного источника исторические факты (имена, названия событий, даты и другие); находить в визуальных памятниках изучаемой эпохи ключевые знаки, символы; раскрывать смысл (главную идею) высказывания, изображения.

150.8.9.5. Историческое описание (реконструкция):

характеризовать условия жизни людей в древности;

рассказывать о значительных событиях древней истории, их участниках;

рассказывать об исторических личностях Древнего мира (ключевых моментах их биографии, роли в исторических событиях);

давать краткое описание памятников культуры эпохи первобытности и древнейших цивилизаций.

150.8.9.6. Анализ, объяснение исторических событий, явлений:

раскрывать существенные черты государственного устройства древних обществ, положения основных групп населения, религиозных верований людей в древности;

сравнивать исторические явления, определять их общие черты;

иллюстрировать общие явления, черты конкретными примерами;

объяснять причины и следствия важнейших событий древней истории.

150.8.9.7. Рассмотрение исторических версий и оценок, определение своего отношения к наиболее значимым событиям и личностям прошлого:

излагать оценки наиболее значительных событий и личностей древней истории, приводимые в учебной литературе;

высказывать на уровне эмоциональных оценок отношение к поступкам людей прошлого, к памятникам культуры.

150.8.9.8. Применение исторических знаний:

раскрывать значение памятников древней истории и культуры, необходимость сохранения их в современном мире;

выполнять учебные проекты по истории Первобытности и Древнего мира (в том числе с привлечением регионального материала), оформлять полученные результаты в форме сообщения, альбома, презентации.

150.8.10. Предметные результаты изучения истории в 6 классе.

150.8.10.1. Знание хронологии, работа с хронологией:

называть даты важнейших событий Средневековья, определять их принадлежность к веку, историческому периоду;

называть этапы отечественной и всеобщей истории Средних веков, их хронологические рамки (периоды Средневековья, этапы становления и развития Русского государства);

устанавливать длительность и синхронность событий истории Руси и всеобщей истории.

150.8.10.2. Знание исторических фактов, работа с фактами:

указывать (называть) место, обстоятельства, участников, результаты важнейших событий отечественной и всеобщей истории эпохи Средневековья;

группировать, систематизировать факты по заданному признаку (составление систематических таблиц).

150.8.10.3. Работа с исторической картой:

находить и показывать на карте исторические объекты, используя легенду карты; давать словесное описание их местоположения;

извлекать из карты информацию о территории, экономических и культурных центрах Руси и других государств в Средние века, о направлениях крупнейших передвижений людей – походов, завоеваний, колонизаций, о ключевых событиях средневековой истории.

150.8.10.4. Работа с историческими источниками:

различать основные виды письменных источников Средневековья (летописи, хроники, законодательные акты, духовная литература, источники

личного происхождения);

характеризовать авторство, время, место создания источника;

выделять в тексте письменного источника исторические описания (хода событий, действий людей) и объяснения (причин, сущности, последствий исторических событий);

находить в визуальном источнике и вещественном памятнике ключевые символы, образы;

характеризовать позицию автора письменного и визуального исторического источника.

150.8.10.5. Историческое описание (реконструкция):

рассказывать о ключевых событиях отечественной и всеобщей истории в эпоху Средневековья, их участниках;

составлять краткую характеристику (исторический портрет) известных деятелей отечественной и всеобщей истории средневековой эпохи (известные биографические сведения, личные качества, основные деяния);

рассказывать об образе жизни различных групп населения в средневековых обществах на Руси и в других странах;

представлять описание памятников материальной и художественной культуры изучаемой эпохи.

150.8.10.6. Анализ, объяснение исторических событий, явлений:

раскрывать существенные черты экономических и социальных отношений и политического строя на Руси и в других государствах, ценностей, господствовавших в средневековых обществах, представлений средневекового человека о мире;

объяснять смысл ключевых понятий, относящихся к данной эпохе отечественной и всеобщей истории, конкретизировать их на примерах исторических событий, ситуаций;

объяснять причины и следствия важнейших событий отечественной и всеобщей истории эпохи Средневековья (находить в учебнике и излагать суждения о причинах и следствиях исторических событий, соотносить объяснение причин и следствий событий, представленное в нескольких текстах);

проводить синхронизацию и сопоставление однотипных событий и процессов отечественной и всеобщей истории (по предложенному плану), выделять черты сходства и различия.

150.8.10.7. Рассмотрение исторических версий и оценок, определение своего отношения к наиболее значимым событиям и личностям прошлого:

излагать оценки событий и личностей эпохи Средневековья, приводимые в учебной и научно-популярной литературе, объяснять, на каких фактах они основаны;

высказывать отношение к поступкам и качествам людей средневековой эпохи с учетом исторического контекста и восприятия современного человека.

150.8.10.8. Применение исторических знаний:

объяснять значение памятников истории и культуры Руси и других стран эпохи Средневековья, необходимость сохранения их в современном мире;

выполнять учебные проекты по истории Средних веков (в том числе на региональном материале).

150.8.11. Предметные результаты изучения истории в 7 классе.

150.8.11.1. Знание хронологии, работа с хронологией:

называть этапы отечественной и всеобщей истории Нового времени, их хронологические рамки;

локализовать во времени ключевые события отечественной и всеобщей истории XVI–XVII вв., определять их принадлежность к части века (половина, треть, четверть);

устанавливать синхронность событий отечественной и всеобщей истории XVI–XVII вв.

150.8.11.2. Знание исторических фактов, работа с фактами:

указывать (называть) место, обстоятельства, участников, результаты важнейших событий отечественной и всеобщей истории XVI–XVII вв.;

группировать, систематизировать факты по заданному признаку (группировка событий по их принадлежности к историческим процессам, составление таблиц, схем).

150.8.11.3. Работа с исторической картой:

использовать историческую карту как источник информации о границах России и других государств, важнейших исторических событиях и процессах отечественной и всеобщей истории XVI–XVII вв.;

устанавливать на основе карты связи между географическим положением страны и особенностями ее экономического, социального и политического развития.

150.8.11.4. Работа с историческими источниками:

различать виды письменных исторических источников (официальные, личные, литературные и другие);

характеризовать обстоятельства и цель создания источника, раскрывать его информационную ценность;

проводить поиск информации в тексте письменного источника, визуальных и вещественных памятниках эпохи;

сопоставлять и систематизировать информацию из нескольких однотипных источников.

150.8.11.5. Историческое описание (реконструкция):

рассказывать о ключевых событиях отечественной и всеобщей истории XVI–XVII вв., их участниках;

составлять краткую характеристику известных персоналий отечественной и всеобщей истории XVI–XVII вв. (ключевые факты биографии, личные качества, деятельность);

рассказывать об образе жизни различных групп населения в России и других странах в раннее Новое время;

представлять описание памятников материальной и художественной культуры изучаемой эпохи.

150.8.11.6. Анализ, объяснение исторических событий, явлений:

раскрывать существенные черты экономического, социального и

политического развития России и других стран в XVI–XVII вв., европейской реформации, новых веяний в духовной жизни общества, культуре, революций XVI–XVII вв. в европейских странах;

объяснять смысл ключевых понятий, относящихся к данной эпохе отечественной и всеобщей истории, конкретизировать их на примерах исторических событий, ситуаций;

объяснять причины и следствия важнейших событий отечественной и всеобщей истории XVI–XVII вв. (выявлять в историческом тексте и излагать суждения о причинах и следствиях событий, систематизировать объяснение причин и следствий событий, представленное в нескольких текстах);

проводить сопоставление однотипных событий и процессов отечественной и всеобщей истории (раскрывать повторяющиеся черты исторических ситуаций, выделять черты сходства и различия).

150.8.11.7. Рассмотрение исторических версий и оценок, определение своего отношения к наиболее значимым событиям и личностям прошлого:

излагать альтернативные оценки событий и личностей отечественной и всеобщей истории XVI–XVII вв., представленные в учебной литературе; объяснять, на чем основываются отдельные мнения;

выражать отношение к деятельности исторических личностей XVI–XVII вв. с учётом обстоятельств изучаемой эпохи и в современной шкале ценностей.

150.8.11.8. Применение исторических знаний:

раскрывать на примере перехода от средневекового общества к обществу Нового времени, как меняются со сменой исторических эпох представления людей о мире, системы общественных ценностей;

объяснять значение памятников истории и культуры России и других стран XVI–XVII вв. для времени, когда они появились, и для современного общества;

выполнять учебные проекты по отечественной и всеобщей истории XVI–XVII вв. (в том числе на региональном материале).

150.8.12. Предметные результаты изучения истории в 8 классе.

150.8.12.1. Знание хронологии, работа с хронологией:

называть даты важнейших событий отечественной и всеобщей истории XVIII в.; определять их принадлежность к историческому периоду, этапу;

устанавливать синхронность событий отечественной и всеобщей истории XVIII в.

150.8.12.2. Знание исторических фактов, работа с фактами:

указывать (называть) место, обстоятельства, участников, результаты важнейших событий отечественной и всеобщей истории XVIII в.;

группировать, систематизировать факты по заданному признаку (по принадлежности к историческим процессам и другим), составлять систематические таблицы, схемы.

150.8.12.3. Работа с исторической картой:

выявлять и показывать на карте изменения, произошедшие в результате значительных социально-экономических и политических событий и процессов отечественной и всеобщей истории XVIII в.

150.8.12.4. Работа с историческими источниками:

различать источники официального и личного происхождения, публицистические произведения (называть их основные виды, информационные особенности);

объяснять назначение исторического источника, раскрывать его информационную ценность;

извлекать, сопоставлять и систематизировать информацию о событиях отечественной и всеобщей истории XVIII в. из взаимодополняющих письменных, визуальных и вещественных источников.

150.8.12.5. Историческое описание (реконструкция):

рассказывать о ключевых событиях отечественной и всеобщей истории XVIII в., их участниках;

составлять характеристику (исторический портрет) известных деятелей отечественной и всеобщей истории XVIII в. на основе информации учебника и дополнительных материалов;

составлять описание образа жизни различных групп населения в России и других странах в XVIII в.;

представлять описание памятников материальной и художественной культуры изучаемой эпохи (в виде сообщения, аннотации).

150.8.12.6. Анализ, объяснение исторических событий, явлений:

раскрывать существенные черты экономического, социального и политического развития России и других стран в XVIII в., изменений, происшедших в XVIII в. в разных сферах жизни российского общества, промышленного переворота в европейских странах, абсолютизма как формы правления, идеологии Просвещения, революций XVIII в., внешней политики Российской империи в системе международных отношений рассматриваемого периода;

объяснять смысл ключевых понятий, относящихся к данной эпохе отечественной и всеобщей истории, конкретизировать их на примерах исторических событий, ситуаций;

объяснять причины и следствия важнейших событий отечественной и всеобщей истории XVIII в. (выявлять в историческом тексте суждения о причинах и следствиях событий, систематизировать объяснение причин и следствий событий, представленное в нескольких текстах);

проводить сопоставление однотипных событий и процессов отечественной и всеобщей истории XVIII в. (раскрывать повторяющиеся черты исторических ситуаций, выделять черты сходства и различия).

150.8.12.7. Рассмотрение исторических версий и оценок, определение своего отношения к наиболее значимым событиям и личностям прошлого:

анализировать высказывания историков по спорным вопросам отечественной и всеобщей истории XVIII в. (выявлять обсуждаемую проблему, мнение автора, приводимые аргументы, оценивать степень их убедительности);

различать в описаниях событий и личностей XVIII в. ценностные категории, значимые для данной эпохи (в том числе для разных социальных

слов), выражать свое отношение к ним.

150.8.12.8. Применение исторических знаний:

раскрывать (объяснять), как сочетались в памятниках культуры России XVIII в. европейские влияния и национальные традиции, показывать на примерах;

выполнять учебные проекты по отечественной и всеобщей истории XVIII в. (в том числе на региональном материале).

150.8.13. Предметные результаты изучения истории в 9 классе.

150.8.13.1. Знание хронологии, работа с хронологией:

называть даты (хронологические границы) важнейших событий и процессов отечественной и всеобщей истории XIX – начала XX в.; выделять этапы (периоды) в развитии ключевых событий и процессов;

выявлять синхронность (асинхронность) исторических процессов отечественной и всеобщей истории XIX – начала XX в.;

определять последовательность событий отечественной и всеобщей истории XIX – начала XX в. на основе анализа причинно-следственных связей.

150.8.13.2. Знание исторических фактов, работа с фактами:

характеризовать место, обстоятельства, участников, результаты важнейших событий отечественной и всеобщей истории XIX – начала XX в.;

группировать, систематизировать факты по самостоятельно определяемому признаку (хронологии, принадлежности к историческим процессам, типологическим основаниям и другим), составлять систематические таблицы.

150.8.13.3. Работа с исторической картой:

выявлять и показывать на карте изменения, произошедшие в результате значительных социально-экономических и политических событий и процессов отечественной и всеобщей истории XIX – начала XX в.;

определять на основе карты влияние географического фактора на развитие различных сфер жизни страны (группы стран).

150.8.13.4. Работа с историческими источниками:

представлять в дополнение к известным ранее видам письменных источников следующие материалы: произведения общественной мысли, газетную публицистику, программы политических партий, статистические данные и другие;

определять тип и вид источника (письменного, визуального);

выявлять принадлежность источника определенному лицу, социальной группе, общественному течению и другим;

извлекать, сопоставлять и систематизировать информацию о событиях отечественной и всеобщей истории XIX – начала XX в. из разных письменных, визуальных и вещественных источников;

различать в тексте письменных источников факты и интерпретации событий прошлого.

150.8.13.5. Историческое описание (реконструкция):

представлять развернутый рассказ о ключевых событиях отечественной и всеобщей истории XIX – начала XX в. с использованием визуальных

материалов (устно, письменно в форме короткого эссе, презентации);

составлять развернутую характеристику исторических личностей XIX – начала XX в. с описанием и оценкой их деятельности (сообщение, презентация, эссе);

составлять описание образа жизни различных групп населения в России и других странах в XIX – начале XX в., показывая изменения, происшедшие в течение рассматриваемого периода;

представлять описание памятников материальной и художественной культуры изучаемой эпохи, их назначения, использованных при их создании технических и художественных приемов и другое.

150.8.13.6. Анализ, объяснение исторических событий, явлений:

раскрывать существенные черты экономического, социального и политического развития России и других стран в XIX – начале XX в., процессов модернизации в мире и России, масштабных социальных движений и революций в рассматриваемый период, международных отношений рассматриваемого периода и участия в них России;

объяснять смысл ключевых понятий, относящихся к данной эпохе отечественной и всеобщей истории; соотносить общие понятия и факты;

объяснять причины и следствия важнейших событий отечественной и всеобщей истории XIX – начала XX в. (выявлять в историческом тексте суждения о причинах и следствиях событий, систематизировать объяснение причин и следствий событий, представленное в нескольких текстах, определять и объяснять свое отношение к существующим трактовкам причин и следствий исторических событий);

проводить сопоставление однотипных событий и процессов отечественной и всеобщей истории XIX – начала XX в. (указывать повторяющиеся черты исторических ситуаций, выделять черты сходства и различия, раскрывать, чем объяснялось своеобразие ситуаций в России, других странах).

150.8.13.7. Рассмотрение исторических версий и оценок, определение своего отношения к наиболее значимым событиям и личностям прошлого:

сопоставлять высказывания историков, содержащие разные мнения по спорным вопросам отечественной и всеобщей истории XIX – начала XX в., объяснять, что могло лежать в их основе;

оценивать степень убедительности предложенных точек зрения, формулировать и аргументировать свое мнение;

объяснять, какими ценностями руководствовались люди в рассматриваемую эпоху (на примерах конкретных ситуаций, персоналий), выражать свое отношение к ним.

150.8.13.8. Применение исторических знаний:

распознавать в окружающей среде, в том числе в родном городе, регионе памятники материальной и художественной культуры XIX – начала XX в., объяснять, в чём заключалось их значение для времени их создания и для современного общества;

выполнять учебные проекты по отечественной и всеобщей истории XIX

– начала XX в. (в том числе на региональном материале);

объяснять, в чем состоит наследие истории XIX – начала XX в. для России, других стран мира, высказывать и аргументировать своё отношение к культурному наследию в общественных обсуждениях.

150.9. Учебный модуль «Введение в новейшую историю России».

150.9.1. Пояснительная записка.

Программа учебного модуля «Введение в Новейшую историю России» (далее – Программа модуля) составлена на основе положений и требований к освоению предметных результатов программы основного общего образования, представленных в ФГОС ООО, с учётом федеральной рабочей программы воспитания, Концепции преподавания учебного курса «История России» в образовательных организациях, реализующих основные общеобразовательные программы.

150.9.1.1. Общая характеристика учебного модуля «Введение в Новейшую историю России».

Место учебного модуля «Введение в Новейшую историю России» в системе основного общего образования определяется его познавательным и мировоззренческим значением для становления личности выпускника уровня основного общего образования. Содержание учебного модуля, его воспитательный потенциал призван реализовать условия для формирования у подрастающего поколения граждан целостной картины российской истории, осмысления роли современной России в мире, важности вклада каждого народа в общую историю Отечества, позволит создать основу для овладения знаниями об основных этапах и событиях новейшей истории России на уровне среднего общего образования.

При разработке рабочей программы модуля «Введение в новейшую историю России» образовательная организация вправе использовать материалы всероссийского просветительского проекта «Без срока давности», направленные на сохранение исторической памяти о трагедии мирного населения в СССР и военных преступлений нацистов в годы Великой Отечественной войны 1941 – 1945 гг.

150.9.1.2. Учебный модуль «Введение в Новейшую историю России» имеет также историко-просветительскую направленность, формируя у молодёжи способность и готовность к защите исторической правды и сохранению исторической памяти, противодействию фальсификации исторических фактов¹.

Программа модуля является основой планирования процесса освоения обучающимися предметного материала до 1914 г. и установлению его взаимосвязей с важнейшими событиями Новейшего периода истории России.

150.9.1.3. Цели изучения учебного модуля «Введение в Новейшую историю России»:

¹ Указ Президента Российской Федерации от 2 июля 2021 г. № 400 «О Стратегии национальной безопасности Российской Федерации».

формирование у обучающихся ориентиров для гражданской, этнонациональной, социальной, культурной самоидентификации в окружающем мире;

владение знаниями об основных этапах развития человеческого общества при особом внимании к месту и роли России во всемирно-историческом процессе;

воспитание обучающихся в духе патриотизма, гражданственности, уважения к своему Отечеству – многонациональному Российскому государству, в соответствии с идеями взаимопонимания, согласия и мира между людьми и народами, в духе демократических ценностей современного общества;

развитие способностей обучающихся анализировать содержащуюся в различных источниках информацию о событиях и явлениях прошлого и настоящего, рассматривать события в соответствии с принципом историзма, в их динамике, взаимосвязи и взаимообусловленности;

формирование у обучающихся умений применять исторические знания в учебной и внешкольной деятельности, в современном поликультурном, полиэтничном и многоконфессиональном обществе;

формирование личностной позиции обучающихся по отношению не только к прошлому, но и к настоящему родной страны.

150.9.1.4. Место и роль учебного модуля «Введение в Новейшую историю России».

Учебный модуль «Введение в Новейшую историю России» призван обеспечивать достижение образовательных результатов при изучении истории на уровне основного общего образования.

ФГОС ООО определяет содержание и направленность учебного модуля на развитие умений обучающихся «устанавливать причинно-следственные, пространственные, временные связи исторических событий, явлений, процессов, их взаимосвязь (при наличии) с важнейшими событиями XX – начала XXI в.; характеризовать итоги и историческое значение событий».

Таким образом, согласно своему назначению учебный модуль призван познакомить обучающихся с ключевыми событиями новейшей истории России, предвзятое систематическое изучение отечественной истории XX – начала XXI в. в 10-11 классах. Кроме того, при изучении региональной истории, при реализации федеральной рабочей программы воспитания и организации внеурочной деятельности педагоги получают возможность опираться на представления обучающихся о наиболее значимых событиях Новейшей истории России, об их предпосылках (истоках), главных итогах и значении.

150.9.1.5. Модуль «Введение в Новейшую историю России» может быть реализован в двух вариантах:

при самостоятельном планировании учителем процесса освоения обучающимися предметного материала до 1914 г. для установления его взаимосвязей с важнейшими событиями Новейшего периода истории России (в курсе «История России», включающем темы модуля). В этом случае

предполагается, что в тематическом планировании темы, содержащиеся в Программе модуля «Введение в Новейшую историю России», даются в логической и смысловой взаимосвязи с темами, содержащимися в программе по истории. При таком варианте реализации модуля количество часов на изучение курса История России в 9 классе рекомендуется увеличить на 17 учебных часов;

в виде целостного последовательного учебного курса, изучаемого за счёт части учебного плана, формируемой участниками образовательных отношений из перечня, предлагаемого образовательной организацией, включающей, в частности, учебные модули по выбору обучающихся, родителей (законных представителей) несовершеннолетних обучающихся, в том числе предусматривающие удовлетворение различных интересов обучающихся (рекомендуемый объём – 17 учебных часов).

Таблица 2

Реализация модуля в курсе «История России» 9 класса

Программа курса «История России» (9 класс)	При мерное количество часов	Программа учебного модуля «Введение в Новейшую историю России»
Введение	1	Введение
Первая российская революция 1905-1907 гг.	1	Российская революция 1917—1922 гг.
Отечественная война 1812 г. – важнейшее событие российской и мировой истории XIX в. Крымская война. Героическая оборона Севастополя	2	Великая Отечественная война 1941-1945 гг.
Социальная и правовая модернизация страны при Александре II. Этнокультурный облик империи. Формирование гражданского общества и основные направления общественных движений	19	Распад СССР. Становление новой России (1992-1999 гг.)
На пороге нового века		Возрождение страны с 2000-х гг.

Крымская война. Героическая оборона Севастополя. Общество и власть после революции. Уроки революции: политическая стабилизация и социальные преобразования. П. А. Столыпин: программа системных реформ, масштаб и результаты	3	Воссоединение Крыма с Россией
Обобщение	1	Итоговое повторение

150.9.2. Содержание учебного модуля «Введение в Новейшую историю России».

Таблица 3

Структура и последовательность изучения модуля как целостного учебного курса

Темы курса	Примерное количество часов
Введение	1
Российская революция 1917—1922 гг.	5
Великая Отечественная война 1941-1945 гг.	4
Распад СССР. Становление новой России (1992-1999 гг.)	2
Возрождение страны с 2000-х гг. Воссоединение Крыма с Россией	3
Итоговое повторение	2

150.9.2.1. Введение.

Преемственность всех этапов отечественной истории. Период Новейшей истории страны (с 1914 г. по настоящее время). Важнейшие события, процессы XX – начала XXI в.

150.9.2.2. Российская революция 1917—1922 гг.

Российская империя накануне Февральской революции 1917 г.: общенациональный кризис.

Февральское восстание в Петрограде. Отречение Николая II.

Падение монархии. Временное правительство и Советы, их руководители. Демократизация жизни страны. Тяготы войны и обострение внутривластного кризиса. Угроза территориального распада страны.

Цели и лозунги большевиков. В.И. Ленин как политический деятель. Вооружённое восстание в Петрограде 25 октября (7 ноября) 1917 г. Свержение Временного правительства и взятие власти большевиками. Советское

правительство (Совет народных комиссаров) и первые преобразования большевиков. Образование РККА. Советская национальная политика. Образование РСФСР как добровольного союза народов России.

Гражданская война как национальная трагедия. Военная интервенция. Политика белых правительств А. В. Колчака, А. И. Деникина и П. Н. Врангеля.

Переход страны к мирной жизни. Образование СССР. Революционные события в России глазами соотечественников и мира. Русское зарубежье.

Влияние революционных событий на общемировые процессы XX в., историю народов России.

150.9.2.3. Великая Отечественная война 1941-1945 гг.

План «Барбаросса» и цели гитлеровской Германии в войне с СССР. Нападение на СССР 22 июня 1941 г. Причины отступления Красной Армии в первые месяцы войны. «Всё для фронта! Все для победы!»: мобилизация сил на отпор врагу и перестройка экономики на военный лад.

Битва за Москву. Парад 7 ноября 1941 г. на Красной площади. Срыв германских планов молниеносной войны.

Блокада Ленинграда. Дорога жизни. Значение героического сопротивления Ленинграда.

Гитлеровский план «Ост». Преступления нацистов и их пособников на территории СССР. Разграбление и уничтожение культурных ценностей. Холокост. Гитлеровские лагеря уничтожения (лагеря смерти).

Коренной перелом в ходе Великой Отечественной войны. Сталинградская битва. Битва на Курской дуге.

Прорыв и снятие блокады Ленинграда. Битва за Днепр. Массовый героизм советских людей, представителей всех народов СССР, на фронте и в тылу. Организация борьбы в тылу врага: партизанское движение и подпольщики. Юные герои фронта и тыла. Патриотическое служение представителей религиозных конфессий. Вклад деятелей культуры, учёных и конструкторов в общенародную борьбу с врагом.

Освобождение оккупированной территории СССР. Белорусская наступательная операция (операция «Багратион») Красной Армии.

СССР и союзники. Ленд-лиз. Высадка союзников в Нормандии и открытие Второго фронта. Освободительная миссия Красной Армии в Европе. Битва за Берлин. Безоговорочная капитуляция Германии и окончание Великой Отечественной войны.

Разгром милитаристской Японии. 3 сентября – окончание Второй мировой войны.

Источники Победы советского народа. Выдающиеся полководцы Великой Отечественной войны. Решающая роль СССР в победе антигитлеровской коалиции. Людские и материальные потери СССР. Всемирно-историческое значение Победы СССР в Великой Отечественной войне.

Окончание Второй мировой войны. Осуждение главных военных преступников их пособников (Нюрнбергский, Токийский и Хабаровский процессы).

Попытки искажения истории Второй мировой войны и роли советского народа в победе над гитлеровской Германией и её союзниками. Конституция Российской Федерации о защите исторической правды.

Города-герои. Дни воинской славы и памятные даты в России. Указы Президента Российской Федерации об утверждении почётных званий «Города воинской славы», «Города трудовой доблести», а также других мерах, направленных на увековечивание памяти о Великой Победе.

9 мая 1945 г. – День Победы советского народа в Великой Отечественной войне 1941–1945 гг. Парад на Красной площади и праздничные шествия в честь Дня Победы. Акции «Георгиевская ленточка» и «Бескозырка», марш «Бессмертный полк» в России и за рубежом. Ответственность за искажение истории Второй мировой войны.

150.9.2.4. Распад СССР. Становление новой России (1992-1999 гг.).

Нарастание кризисных явлений в СССР. М.С. Горбачёв. Межнациональные конфликты. «Парад суверенитетов». Принятие Декларации о государственном суверенитете РСФСР.

Референдум о сохранении СССР и введении поста Президента РСФСР. Избрание Б. Н. Ельцина Президентом РСФСР.

Объявление государственной независимости союзными республиками. Юридическое оформление распада СССР и создание Содружества Независимых Государств (Беловежское соглашение). Россия как преемник СССР на международной арене.

Распад СССР и его последствия для России и мира.

Становление Российской Федерации как суверенного государства (1991-1993 гг.). Референдум по проекту Конституции.

России. Принятие Конституции Российской Федерации 1993 г. и её значение.

Сложные 1990-е гг. Трудности и просчёты экономических преобразований в стране. Совершенствование новой российской государственности. Угроза государственному единству.

Россия на постсоветском пространстве. СНГ и Союзное государство. Значение сохранения Россией статуса ядерной державы.

Добровольная отставка Б.Н. Ельцина.

150.9.2.5. Возрождение страны с 2000-х гг.

150.9.2.5.1. Российская Федерация в начале XXI века: на пути восстановления и укрепления страны. Вступление в должность Президента Российской Федерации В.В. Путина. Восстановление единого правового пространства страны. Экономическая интеграция на постсоветском пространстве. Борьба с терроризмом. Укрепление Вооружённых Сил Российской Федерации. Приоритетные национальные проекты.

Восстановление лидирующих позиций России в международных отношениях. Отношения с США и Евросоюзом.

150.9.2.5.2. Воссоединение Крыма с Россией.

Крым в составе Российского государства в XX. Крым в 1991-2014 гг. Государственный переворот в Киеве в феврале 2014 г. Декларация о

независимости Автономной Республики Крым и города Севастополя (11 марта 2014 г.). Подписание Договора между Российской Федерацией и Республикой Крым о принятии в Российскую Федерацию Республики Крым и образовании в составе Российской Федерации новых субъектов. Федеральный конституционный закон от 21 марта 2014 г. № 6-ФКЗ «О принятии в Российскую Федерацию Республики Крым и образовании в составе Российской Федерации новых субъектов – Республики Крым и города федерального значения Севастополя».

Воссоединение Крыма с Россией, его значение и международные последствия.

150.9.2.5.3. Российская Федерация на современном этапе. «Человеческий капитал», «Комфортная среда для жизни», «Экономический рост» — основные направления национальных проектов 2019-2024 гг. Разработка семейной политики. Пропаганда спорта и здорового образа жизни. Россия в борьбе с коронавирусной пандемией. Реализация крупных экономических проектов (строительство Крымского моста, трубопроводов «Сила Сибири», «Северный поток» и другие). Поддержка одарённых детей в России (образовательный центр «Сириус» и другие).

Общероссийское голосование по поправкам к Конституции России (2020 г.).

Признание Россией Донецкой Народной Республики и Луганской Народной Республики (2022 г.).

Значение исторических традиций и культурного наследия для современной России. Воссоздание Российского исторического общества (далее – РИО) и Российского военно-исторического общества (далее – РВИО). Исторические парки «Россия – Моя история». Военно-патриотический парк культуры и отдыха Вооружённых Сил Российской Федерации «Патриот». Мемориальный парк Победы на Поклонной горе и Ржевский мемориал Советскому Солдату. Всероссийский проект «Без срока давности». Новые информационные ресурсы о Великой Победе.

150.9.2.6. Итоговое повторение.

История родного края в годы революций и Гражданской войны.

Наши земляки – герои Великой Отечественной войны (1941-1945 гг.).

Наш регион в конце XX – начале XXI вв.

Трудовые достижения родного края.

150.9.3. Планируемые результаты освоения учебного модуля «Введение в Новейшую историю России».

150.9.3.1. Личностные и метапредметные результаты являются приоритетными при освоении содержания учебного модуля «Введение в Новейшую историю России».

150.9.3.2. Содержание учебного модуля «Введение в Новейшую историю России» способствует процессу формирования внутренней позиции личности как особого ценностного отношения к себе, окружающим людям и жизни в целом, готовности обучающегося действовать на основе системы позитивных ценностных ориентаций.

150.9.3.3. Содержание учебного модуля «Введение в Новейшую историю России» ориентировано на следующие важнейшие убеждения и качества обучающегося, которые должны проявляться как в его учебной деятельности, так и при реализации направлений воспитательной деятельности образовательной организации в сферах:

1) гражданского воспитания: готовность к выполнению обязанностей гражданина и реализации его прав, уважение прав, свобод и законных интересов других людей; активное участие в жизни семьи, образовательной организации, местного сообщества, родного края, страны; неприятие любых форм экстремизма, дискриминации; понимание роли различных социальных институтов в жизни человека; представление об основных правах, свободах и обязанностях гражданина, социальных нормах и правилах межличностных отношений в поликультурном и многоконфессиональном обществе, представление о способах противодействия коррупции; готовность к разнообразной совместной деятельности, стремление к взаимопониманию и взаимопомощи, активное участие в самоуправлении в образовательной организации; готовность к участию в гуманитарной деятельности;

2) патриотического воспитания: осознание российской гражданской идентичности в поликультурном и многоконфессиональном обществе, проявление интереса к познанию родного языка, истории, культуры Российской Федерации, своего края, народов России, ценностное отношение к достижениям своей Родины – России, к науке, искусству, спорту, технологиям, боевым подвигам и трудовым достижениям народа, уважение к символам России, государственным праздникам, историческому и природному наследию, памятникам и символам воинской славы, традициям разных народов, проживающих в родной стране;

3) духовно-нравственного воспитания: ориентация на моральные ценности и нормы в ситуациях нравственного выбора, готовность оценивать своё поведение и поступки, поведение и поступки других людей с позиции нравственных и правовых норм с учетом осознания последствий поступков, активное неприятие асоциальных поступков, свобода и ответственность личности в условиях индивидуального и общественного пространства.

150.9.3.4. Содержание учебного модуля «Введение в Новейшую историю России» также ориентировано на понимание роли этнических культурных традиций – в области эстетического воспитания, на формирование ценностного отношения к здоровью, жизни и осознание необходимости их сохранения, следования правилам безопасного поведения в Интернет-среде, активное участие в решении практических задач социальной направленности, уважение к труду и результатам трудовой деятельности, готовность к участию в практической деятельности экологической направленности.

150.9.3.5. При освоении содержания учебного модуля «Введение в Новейшую историю России» обучающиеся продолжают осмысление ценности научного познания, освоение системы научных представлений об основных закономерностях развития общества, расширение социального опыта для достижения индивидуального и коллективного благополучия, в том числе в

ходе овладения языковой и читательской культурой, основными навыками исследовательской деятельности. Важным также является подготовить обучающегося к изменяющимся условиям социальной среды, стрессоустойчивость, открытость опыту и знаниям других.

150.9.3.6. В результате изучения учебного модуля «Введение в Новейшую историю России» у обучающегося будут сформированы познавательные универсальные учебные действия, коммуникативные универсальные учебные действия, регулятивные универсальные учебные действия, совместная деятельность.

150.9.3.6.1. У обучающегося будут сформированы следующие базовые логические действия как часть познавательных универсальных учебных действий:

выявлять и характеризовать существенные признаки, итоги и значение ключевых событий и процессов Новейшей истории России;

выявлять причинно-следственные, пространственные и временные связи (при наличии) изученных ранее исторических событий, явлений, процессов с историей России XX – начала XXI в. ;

выявлять закономерности и противоречия в рассматриваемых фактах с учётом предложенной задачи, классифицировать, самостоятельно выбирать основания и критерии для классификации;

выявлять дефициты информации, данных, необходимых для решения поставленной задачи;

проводить выводы, создавать обобщения о взаимосвязях с использованием дедуктивных, индуктивных умозаключений и по аналогии, строить логические рассуждения;

самостоятельно выбирать способ решения учебной задачи.

150.9.3.6.2. У обучающегося будут сформированы следующие базовые исследовательские действия как часть познавательных универсальных учебных действий:

использовать вопросы как исследовательский инструмент познания;

формулировать вопросы, фиксирующие разрыв между реальным и желательным состоянием ситуации, объекта, самостоятельно устанавливать искомое и данное;

формулировать гипотезу об истинности собственных суждений и суждений других, аргументировать свою позицию, мнение;

проводить по самостоятельно составленному плану небольшое исследование по установлению причинно-следственных связей событий и процессов;

оценивать на применимость и достоверность информацию;

самостоятельно формулировать обобщения и выводы по результатам проведенного небольшого исследования, владеть инструментами оценки достоверности полученных выводов и обобщений;

прогнозировать возможное дальнейшее развитие процессов, событий и их последствия, в аналогичных или сходных ситуациях, выдвигать предположения об их развитии в новых условиях и контекстах.

150.9.3.6.3. У обучающегося будут сформированы умения работать с информацией как часть познавательных универсальных учебных действий:

применять различные методы, инструменты и запросы при поиске и отборе информации или данных из источников с учётом предложенной учебной задачи и заданных критериев;

выбирать, анализировать, систематизировать и интерпретировать информацию различных видов и форм представления (справочная, научно-популярная литература, интернет-ресурсы и другие);

находить сходные аргументы (подтверждающие или опровергающие одну и ту же идею, версию) в различных информационных источниках;

самостоятельно выбирать оптимальную форму представления информации и иллюстрировать решаемые задачи несложными схемами, диаграммами, иной графикой и их комбинациями;

оценивать надёжность информации по критериям, предложенным или сформулированным самостоятельно;

эффективно запоминать и систематизировать информацию.

150.9.3.6.4. У обучающегося будут сформированы умения общения как часть коммуникативных универсальных учебных действий:

воспринимать и формулировать суждения, выражать эмоции в соответствии с целями и условиями общения; выражать себя (свою точку зрения) в устных и письменных текстах;

распознавать невербальные средства общения, понимать значение социальных знаков, распознавать предпосылки конфликтных ситуаций и смягчать конфликты;

понимать намерения других, проявлять уважительное отношение к собеседнику и в корректной форме формулировать свои возражения;

умение формулировать вопросы (в диалоге, дискуссии) по существу обсуждаемой темы и высказывать идеи, нацеленные на решение задачи и поддержание благожелательности общения; сопоставлять свои суждения с суждениями других участников диалога, обнаруживать различие и сходство позиций;

публично представлять результаты выполненного исследования, проекта; самостоятельно выбирать формат выступления с учётом задач презентации и особенностей аудитории и в соответствии с ним составлять устные и письменные тексты с использованием иллюстративных материалов, исторических источников и другие.

150.9.3.6.5. У обучающегося будут сформированы умения в части регулятивных универсальных учебных действий:

выявлять проблемы для решения в жизненных и учебных ситуациях; ориентироваться в различных подходах к принятию решений (индивидуально, в группе, групповой);

самостоятельно составлять алгоритм решения задачи (или его часть), выбирать способ решения учебной задачи с учётом имеющихся ресурсов и собственных возможностей, аргументировать предлагаемые варианты решений;

составлять план действий (план реализации намеченного алгоритма решения или его части), корректировать предложенный алгоритм (или его часть) с учётом получения новых знаний об изучаемом объекте; проводить выбор и брать ответственность за решение;

проявлять способность к самоконтролю, самомотивации и рефлексии, к оценке и изменению ситуации;

объяснять причины достижения (недостижения) результатов деятельности, давать оценку приобретённому опыту, находить позитивное в произошедшей ситуации, вносить коррективы в деятельность на основе новых обстоятельств, изменившихся ситуаций, установленных ошибок, возникших трудностей;

оценивать соответствие результата цели и условиям;

выявлять на примерах исторических ситуаций роль эмоций в отношениях между людьми;

ставить себя на место другого человека, понимать мотивы действий другого (в исторических ситуациях и окружающей действительности);

регулировать способ выражения своих эмоций с учетом позиций и мнений других участников общения.

150.9.3.6.6. У обучающегося будут сформированы умения совместной деятельности:

понимать и использовать преимущества командной и индивидуальной работы при решении конкретной проблемы, обосновывать необходимость применения групповых форм взаимодействия при решении поставленной задачи;

принимать цель совместной деятельности, коллективно строить действия по её достижению (распределять роли, договариваться, обсуждать процесс и результат совместной работы);

планировать организацию совместной работы, определять свою роль (с учётом предпочтений и возможностей всех участников взаимодействия), распределять задачи между членами команды, участвовать в групповых формах работы);

выполнять свою часть работы, достигать качественного результата по своему направлению и координировать свои действия с действиями других членов команды;

оценивать качество своего вклада в общий продукт по критериям, самостоятельно сформулированным участниками взаимодействия;

сравнивать результаты с исходной задачей и вкладом каждого члена команды в достижение результатов, разделять сферу ответственности и проявлять готовность к предоставлению отчёта перед группой.

150.9.3.7. В составе предметных результатов по освоению программы модуля следует выделить: представления обучающихся о наиболее значимых событиях и процессах истории России XX — начала XXI в., основные виды деятельности по получению и осмыслению нового знания, его интерпретации и применению в различных учебных и жизненных ситуациях.

151. Федеральная рабочая программа по учебному предмету «Обществознание».

151.1. Федеральная рабочая программа по учебному предмету «Обществознание» (предметная область «Общественно-научные предметы») (далее соответственно – программа по обществознанию, обществознание) включает пояснительную записку, содержание обучения, планируемые результаты освоения программы по обществознанию.

151.2. Пояснительная записка.

151.2.1. Программа по обществознанию составлена на основе положений и требований к результатам освоения основной образовательной программы, представленных в ФГОС ООО, в соответствии с концепцией преподавания учебного предмета «Обществознание», а также с учётом федеральной рабочей программы воспитания и подлежит непосредственному применению при реализации обязательной части ООП ООО.

151.2.2. Обществознание играет ведущую роль в выполнении образовательной организацией функции интеграции молодёжи в современное общество: учебный предмет позволяет последовательно раскрывать обучающимся подросткового возраста особенности современного общества, различные аспекты взаимодействия в современных условиях людей друг с другом, с основными институтами государства и гражданского общества, регулирующие эти взаимодействия социальные нормы.

151.2.3. Изучение обществознания, включающего знания о российском обществе и направлениях его развития в современных условиях, об основах конституционного строя нашей страны, правах и обязанностях человека и гражданина, способствует воспитанию российской гражданской идентичности, готовности к служению Отечеству, приверженности национальным ценностям.

151.2.4. Привлечение при изучении обществознания различных источников социальной информации помогает обучающимся освоить язык современной культурной, социально-экономической и политической коммуникации, вносит свой вклад в формирование метапредметных умений извлекать необходимые сведения, осмысливать, преобразовывать и применять их.

Изучение обществознания содействует вхождению обучающихся в мир культуры и общественных ценностей и в то же время открытию и утверждению собственного «Я», формированию способности к рефлексии, оценке своих возможностей и осознанию своего места в обществе.

151.2.5. Целями обществоведческого образования на уровне основного общего образования являются:

воспитание общероссийской идентичности, патриотизма, гражданственности, социальной ответственности, правового самосознания, приверженности базовым ценностям нашего народа;

развитие у обучающихся понимания приоритетности общенациональных интересов, приверженности правовым принципам, закреплённым в Конституции Российской Федерации и законодательстве

Российской Федерации;

развитие личности на исключительно важном этапе её социализации – в подростковом возрасте, становление её духовно-нравственной, политической и правовой культуры, социального поведения, основанного на уважении закона и правопорядка, развитие интереса к изучению социальных и гуманитарных дисциплин; способности к личному самоопределению, самореализации, самоконтролю; мотивации к высокопроизводительной, наукоёмкой трудовой деятельности;

формирование у обучающихся целостной картины общества, соответствующее современному уровню знаний и доступной по содержанию для обучающихся подросткового возраста; освоение обучающимися знаний об основных сферах человеческой деятельности, социальных институтах, нормах, регулирующих общественные отношения, необходимые для взаимодействия с социальной средой и выполнения типичных социальных ролей человека и гражданина;

владение умениями функционально грамотного человека (получать из разнообразных источников и критически осмысливать социальную информацию, систематизировать, анализировать полученные данные; освоение способов познавательной, коммуникативной, практической деятельности, необходимых для участия в жизни гражданского общества и государства);

создание условий для освоения обучающимися способов успешного взаимодействия с различными политическими, правовыми, финансово-экономическими и другими социальными институтами для реализации личностного потенциала в современном динамично развивающемся российском обществе;

формирование опыта применения полученных знаний и умений для выстраивания отношений между людьми различных национальностей и вероисповеданий в общегражданской и в семейно-бытовой сферах; для соотнесения своих действий и действий других людей с нравственными ценностями и нормами поведения, установленными законом; содействия правовыми способами и средствами защите правопорядка в обществе.

151.2.6. В соответствии с учебным планом основного общего образования обществознание изучается с 6 по 9 класс, общее количество рекомендованных учебных часов составляет 136 часов, по 1 часу в неделю при 34 учебных неделях.

151.3. Содержание обучения в 6 классе.

151.3.1. Человек и его социальное окружение.

Биологическое и социальное в человеке. Черты сходства и различия человека и животного. Потребности человека (биологические, социальные, духовные). Способности человека.

Индивид, индивидуальность, личность. Возрастные периоды жизни человека и формирование личности. Отношения между поколениями. Особенности подросткового возраста.

Люди с ограниченными возможностями здоровья, их особые

потребности и социальная позиция.

Цели и мотивы деятельности. Виды деятельности (игра, труд, учение).
Познание человеком мира и самого себя как вид деятельности.

Право человека на образование. Школьное образование. Права и обязанности обучающегося.

Общение. Цели и средства общения. Особенности общения подростков.
Общение в современных условиях.

Отношения в малых группах. Групповые нормы и правила. Лидерство в группе. Межличностные отношения (деловые, личные).

Отношения в семье. Роль семьи в жизни человека и общества. Семейные традиции. Семейный досуг. Свободное время подростка.

Отношения с друзьями и сверстниками. Конфликты в межличностных отношениях.

151.3.2. Общество, в котором мы живём.

Что такое общество. Связь общества и природы. Устройство общественной жизни. Основные сферы жизни общества и их взаимодействие.

Социальные общности и группы. Положение человека в обществе.

Что такое экономика. Взаимосвязь жизни общества и его экономического развития. Виды экономической деятельности. Ресурсы и возможности экономики нашей страны.

Политическая жизнь общества. Россия – многонациональное государство. Государственная власть в нашей стране. Государственный Герб, Государственный Флаг, Государственный Гимн Российской Федерации. Наша страна в начале XXI века. Место нашей Родины среди современных государств.

Культурная жизнь. Духовные ценности, традиционные ценности русского народа.

Развитие общества. Усиление взаимосвязей стран и народов в условиях современного общества.

Глобальные проблемы современности и возможности их решения усилиями международного сообщества и международных организаций.

151.4. Содержание обучения в 7 классе.

151.4.1. Социальные ценности и нормы.

Общественные ценности. Свобода и ответственность гражданина. Гражданственность и патриотизм. Гуманизм.

Социальные нормы как регуляторы общественной жизни и поведения человека в обществе. Виды социальных норм. Традиции и обычаи.

Принципы и нормы морали. Добро и зло. Нравственные чувства человека. Совесть и стыд.

Моральный выбор. Моральная оценка поведения людей и собственного поведения. Влияние моральных норм на общество и человека.

Право и его роль в жизни общества. Право и мораль.

151.4.2. Человек как участник правовых отношений.

Правоотношения и их особенности. Правовая норма. Участники правоотношений. Правоспособность и дееспособность. Правовая оценка

поступков и деятельности человека. Правомерное поведение. Правовая культура личности.

Правонарушение и юридическая ответственность. Проступок и преступление. Опасность правонарушений для личности и общества.

Права и свободы человека и гражданина Российской Федерации. Гарантия и защита прав и свобод человека и гражданина в Российской Федерации. Конституционные обязанности гражданина Российской Федерации. Права ребёнка и возможности их защиты.

151.4.3. Основы российского права.

Конституция Российской Федерации – основной закон. Законы и подзаконные акты. Отрасли права.

Основы гражданского права. Физические и юридические лица в гражданском праве. Право собственности, защита прав собственности.

Основные виды гражданско-правовых договоров. Договор купли-продажи. Права потребителей и возможности их защиты. Несовершеннолетние как участники гражданско-правовых отношений.

Основы семейного права. Важность семьи в жизни человека, общества и государства. Условия заключения брака в Российской Федерации. Права и обязанности детей и родителей. Защита прав и интересов детей, оставшихся без попечения родителей.

Основы трудового права. Стороны трудовых отношений, их права и обязанности. Трудовой договор. Заключение и прекращение трудового договора. Рабочее время и время отдыха. Особенности правового статуса несовершеннолетних при осуществлении трудовой деятельности.

Виды юридической ответственности. Гражданско-правовые проступки и гражданско-правовая ответственность. Административные проступки и административная ответственность. Дисциплинарные проступки и дисциплинарная ответственность. Преступления и уголовная ответственность. Особенности юридической ответственности несовершеннолетних.

Правоохранительные органы в Российской Федерации. Структура правоохранительных органов Российской Федерации. Функции правоохранительных органов.

151.5. Содержание обучения в 8 классе.

151.5.1. Человек в экономических отношениях.

Экономическая жизнь общества. Потребности и ресурсы, ограниченность ресурсов. Экономический выбор.

Экономическая система и её функции. Собственность. Производство – источник экономических благ. Факторы производства. Трудовая деятельность. Производительность труда. Разделение труда.

Предпринимательство. Виды и формы предпринимательской деятельности.

Обмен. Деньги и их функции. Торговля и её формы. Рыночная экономика. Конкуренция. Спрос и предложение.

Рыночное равновесие. Невидимая рука рынка. Многообразие рынков.

Предприятие в экономике. Издержки, выручка и прибыль. Как повысить

эффективность производства.

Заработная плата и стимулирование труда. Занятость и безработица.

Финансовый рынок и посредники (банки, страховые компании, кредитные союзы, участники фондового рынка). Услуги финансовых посредников.

Основные типы финансовых инструментов: акции и облигации.

Банковские услуги, предоставляемые гражданам (депозит, кредит, платёжная карта, денежные переводы, обмен валюты). Дистанционное банковское обслуживание. Страховые услуги. Защита прав потребителя финансовых услуг.

Экономические функции домохозяйств. Потребление домашних хозяйств. Потребительские товары и товары длительного пользования. Источники доходов и расходов семьи. Семейный бюджет. Личный финансовый план. Способы и формы сбережений.

Экономические цели и функции государства. Налоги. Доходы и расходы государства. Государственный бюджет. Государственная бюджетная и денежно-кредитная политика Российской Федерации. Государственная политика по развитию конкуренции.

151.5.2. Человек в мире культуры.

Культура, её многообразие и формы. Влияние духовной культуры на формирование личности. Современная молодёжная культура.

Наука. Естественные и социально-гуманитарные науки. Роль науки в развитии общества.

Образование. Личностная и общественная значимость образования в современном обществе. Образование в Российской Федерации. Самообразование.

Политика в сфере культуры и образования в Российской Федерации.

Понятие религии. Роль религии в жизни человека и общества. Свобода совести и свобода вероисповедания. Национальные и мировые религии. Религии и религиозные объединения в Российской Федерации.

Что такое искусство. Виды искусств. Роль искусства в жизни человека и общества.

Роль информации и информационных технологий в современном мире. Информационная культура и информационная безопасность. Правила безопасного поведения в Интернете.

151.6. Содержание обучения в 9 классе.

151.6.1. Человек в политическом измерении.

Политика и политическая власть. Государство – политическая организация общества. Признаки государства. Внутренняя и внешняя политика.

Форма государства. Монархия и республика – основные формы правления. Унитарное и федеративное государственно-территориальное устройство.

Политический режим и его виды.

Демократия, демократические ценности. Правовое государство и

гражданское общество.

Участие граждан в политике. Выборы, референдум. Политические партии, их роль в демократическом обществе.

Общественно-политические организации.

151.6.2. Гражданин и государство.

Основы конституционного строя Российской Федерации. Россия – демократическое федеративное правовое государство с республиканской формой правления. Россия – социальное государство. Основные направления и приоритеты социальной политики российского государства. Россия – светское государство.

Законодательные, исполнительные и судебные органы государственной власти в Российской Федерации. Президент – Глава государства Российская Федерация. Федеральное Собрание Российской Федерации: Государственная Дума Российской Федерации и Совет Федерации. Правительство Российской Федерации. Судебная система в Российской Федерации. Конституционный Суд Российской Федерации. Верховный Суд Российской Федерации.

Государственное управление. Противодействие коррупции в Российской Федерации.

Государственно-территориальное устройство Российской Федерации. Субъекты Российской Федерации: республика, край, область, город федерального значения, автономная область, автономный округ. Конституционный статус субъектов Российской Федерации.

Местное самоуправление.

Конституция Российской Федерации о правовом статусе человека и гражданина. Гражданство Российской Федерации. Взаимосвязь конституционных прав, свобод и обязанностей гражданина Российской Федерации.

151.6.3. Человек в системе социальных отношений.

Социальная структура общества. Многообразие социальных общностей и групп.

Социальная мобильность.

Социальный статус человека в обществе. Социальные роли. Ролевой набор подростка.

Социализация личности.

Роль семьи в социализации личности. Функции семьи. Семейные ценности. Основные роли членов семьи.

Этнос и нация. Россия – многонациональное государство. Этнос и нации в диалоге культур.

Социальная политика Российского государства. Социальные конфликты и пути их разрешения. Отклоняющееся поведение. Опасность наркомании и алкоголизма для человека и общества. Профилактика негативных отклонений поведения. Социальная и личная значимость здорового образа жизни.

151.6.4. Человек в современном изменяющемся мире.

Информационное общество. Сущность глобализации. Причины, проявления и последствия глобализации, её противоречия. Глобальные

проблемы и возможности их решения. Экологическая ситуация и способы её улучшения.

Молодёжь – активный участник общественной жизни. Волонтерское движение.

Профессии настоящего и будущего. Непрерывное образование и карьера.

Здоровый образ жизни. Социальная и личная значимость здорового образа жизни. Мода и спорт.

Современные формы связи и коммуникации: как они изменили мир. Особенности общения в виртуальном пространстве.

Перспективы развития общества.

151.7. Планируемые результаты освоения программы по обществознанию.

151.7.1. Личностные результаты изучения обществознания воплощают традиционные российские социокультурные и духовно-нравственные ценности, принятые в обществе нормы поведения, отражают готовность обучающихся руководствоваться ими в жизни, во взаимодействии с другими людьми, при принятии собственных решений. Они достигаются в единстве учебной и воспитательной деятельности в процессе развития у обучающихся установки на решение практических задач социальной направленности и опыта конструктивного социального поведения по основным направлениям воспитательной деятельности, в том числе в части:

1) гражданского воспитания: готовность к выполнению обязанностей гражданина и реализации его прав, уважение прав, свобод и законных интересов других людей, активное участие в жизни семьи, образовательной организации, местного сообщества, родного края, страны, неприятие любых форм экстремизма, дискриминации, понимание роли различных социальных институтов в жизни человека, представление об основных правах, свободах и обязанностях гражданина, социальных нормах и правилах межличностных отношений в поликультурном и многоконфессиональном обществе, представление о способах противодействия коррупции; готовность к разнообразной созидательной деятельности, стремление к взаимопониманию и взаимопомощи; активное участие в самоуправлении в образовательной организации; готовность к участию в гуманитарной деятельности (волонтерство, помощь людям, нуждающимся в ней);

2) патриотического воспитания: осознание российской гражданской идентичности в поликультурном и многоконфессиональном обществе, проявление интереса к познанию родного языка, истории, культуры Российской Федерации, своего края, народов России, ценностное отношение к достижениям своей Родины – России, к науке, искусству, спорту, технологиям, боевым подвигам и трудовым достижениям народа, уважение к символам России, государственным праздникам, историческому, природному наследию и памятникам, традициям разных народов, проживающих в родной стране;

3) духовно-нравственного воспитания: ориентация на моральные

ценности и нормы в ситуациях нравственного выбора, готовность оценивать своё поведение и поступки, поведение и поступки других людей с позиции нравственных и правовых норм с учётом осознания последствий поступков; активное неприятие асоциальных поступков; свобода и ответственность личности в условиях индивидуального и общественного пространства;

4) эстетического воспитания: восприимчивость к разным видам искусства, традициям и творчеству своего и других народов, понимание эмоционального воздействия искусства, осознание важности художественной культуры как средства коммуникации и самовыражения, понимание ценности отечественного и мирового искусства, этнических культурных традиций и народного творчества, стремление к самовыражению в разных видах искусства;

5) физического воспитания, формирования культуры здоровья и эмоционального благополучия: осознание ценности жизни; ответственное отношение к своему здоровью и установка на здоровый образ жизни, осознание последствий и неприятие вредных привычек (употребление алкоголя, наркотиков, курение) и иных форм вреда для физического и психического здоровья; соблюдение правил безопасности, в том числе навыки безопасного поведения в Интернет-среде, способность адаптироваться к стрессовым ситуациям и меняющимся социальным, информационным и природным условиям, в том числе осмысляя собственный опыт и выстраивая дальнейшие цели, умение принимать себя и других, не осуждая, сформированность навыков рефлексии, признание своего права на ошибку и такого же права другого человека;

6) трудового воспитания: установка на активное участие в решении практических задач (в рамках семьи, образовательной организации, населенного пункта, родного края) технологической и социальной направленности, способность инициировать, планировать и самостоятельно выполнять такого рода деятельность, интерес к практическому изучению профессий и труда различного рода, в том числе на основе применения изучаемого предметного знания; осознание важности обучения на протяжении всей жизни для успешной профессиональной деятельности и развитие необходимых умений для этого, уважение к труду и результатам трудовой деятельности, осознанный выбор и построение индивидуальной траектории образования и жизненных планов с учётом личных и общественных интересов и потребностей;

7) экологического воспитания: ориентация на применение знаний из социальных и естественных наук для решения задач в области окружающей среды, планирования поступков и оценка возможных последствий своих действий для окружающей среды; повышение уровня экологической культуры, осознание глобального характера экологических проблем и путей их решения; активное неприятие действий, приносящих вред окружающей среде; осознание своей роли как гражданина и потребителя в условиях взаимосвязи природной, технологической и социальной сред, готовность к участию в практической деятельности экологической направленности;

8) ценности научного познания: ориентация в деятельности на современную систему научных представлений об основных закономерностях развития человека, природы и общества, о взаимосвязях человека с природной и социальной средой; овладение языковой и читательской культурой как средством познания мира, овладение основными навыками исследовательской деятельности, установка на осмысление опыта, наблюдений, поступков и стремление совершенствовать пути достижения индивидуального и коллективного благополучия.

151.7.2. Личностные результаты, обеспечивающие адаптацию обучающегося к изменяющимся условиям социальной и природной среды:

освоение обучающимися социального опыта, основных социальных ролей, соответствующих ведущей деятельности возраста, норм и правил общественного поведения, форм социальной жизни в группах и сообществах, включая семью, группы, сформированные по профессиональной деятельности, а также в рамках социального взаимодействия с людьми из другой культурной среды;

способность обучающихся во взаимодействии в условиях неопределённости, открытость опыту и знаниям других;

способность действовать в условиях неопределённости, открытость опыту и знаниям других, повышать уровень своей компетентности через практическую деятельность, в том числе умение учиться у других людей; осознавать в совместной деятельности новые знания, навыки и компетенции из опыта других;

навык выявления и связывания образов, способность формирования новых знаний, в том числе способность формулировать идеи, понятия, гипотезы об объектах и явлениях, в том числе ранее неизвестных, осознавать дефицит собственных знаний и компетентностей, планировать своё развитие;

умение распознавать конкретные примеры понятия по характерным признакам, выполнять операции в соответствии с определением и простейшими свойствами понятия, конкретизировать понятие примерами, использовать понятие и его свойства при решении задач (далее – оперировать понятиями), а также оперировать терминами и представлениями в области концепции устойчивого развития;

умение анализировать и выявлять взаимосвязи природы, общества и экономики;

умение оценивать свои действия с учётом влияния на окружающую среду, достижений целей и преодоления вызовов, возможных глобальных последствий;

способность обучающихся осознавать стрессовую ситуацию, оценивать происходящие изменения и их последствия, воспринимать стрессовую ситуацию как вызов, требующий контрмер;

оценивать ситуацию стресса, корректировать принимаемые решения и действия, формулировать и оценивать риски и последствия, формировать опыт, уметь находить позитивное в произошедшей ситуации; быть готовым действовать в отсутствие гарантий успеха.

151.7.3. В результате изучения обществознания на уровне основного общего образования у обучающегося будут сформированы познавательные универсальные учебные действия, коммуникативные универсальные учебные действия, регулятивные универсальные учебные действия, совместная деятельность.

151.7.3.1. У обучающегося будут сформированы следующие базовые логические действия как часть познавательных универсальных учебных действий:

выявлять и характеризовать существенные признаки социальных явлений и процессов;

устанавливать существенный признак классификации социальных фактов, основания для их обобщения и сравнения, критерии проводимого анализа;

с учётом предложенной задачи выявлять закономерности и противоречия в рассматриваемых фактах, данных и наблюдениях;

предлагать критерии для выявления закономерностей и противоречий;

выявлять дефицит информации, данных, необходимых для решения поставленной задачи;

выявлять причинно-следственные связи при изучении явлений и процессов;

проводить выводы с использованием дедуктивных и индуктивных умозаключений, умозаключений по аналогии, формулировать гипотезы о взаимосвязях;

самостоятельно выбирать способ решения учебной задачи (сравнивать несколько вариантов решения, выбирать наиболее подходящий с учётом самостоятельно выделенных критериев).

осознавать невозможность контролировать всё вокруг.

151.7.3.2. У обучающегося будут сформированы следующие базовые исследовательские действия как часть познавательных универсальных учебных действий:

использовать вопросы как исследовательский инструмент познания;

формулировать вопросы, фиксирующие разрыв между реальным и желательным состоянием ситуации, объекта, самостоятельно устанавливать искомое и данное;

формулировать гипотезу об истинности собственных суждений и суждений других, аргументировать свою позицию, мнение;

проводить по самостоятельно составленному плану небольшое исследование по установлению особенностей объекта изучения, причинно-следственных связей и зависимостей объектов между собой;

оценивать на применимость и достоверность информацию, полученную в ходе исследования;

самостоятельно формулировать обобщения и выводы по результатам проведённого наблюдения, исследования, владеть инструментами оценки достоверности полученных выводов и обобщений;

прогнозировать возможное дальнейшее развитие процессов, событий и

их последствия в аналогичных или сходных ситуациях, выдвигать предположения об их развитии в новых условиях и контекстах.

151.7.3.3. У обучающегося будут сформированы умения работать с информацией как часть познавательных универсальных учебных действий:

применять различные методы, инструменты и запросы при поиске и отборе информации или данных из источников с учётом предложенной учебной задачи и заданных критериев;

выбирать, анализировать, систематизировать и интерпретировать информацию различных видов и форм представления;

находить сходные аргументы (подтверждающие или опровергающие одну и ту же идею, версию) в различных информационных источниках;

самостоятельно выбирать оптимальную форму представления информации;

оценивать надёжность информации по критериям, предложенным педагогическим работником или сформулированным самостоятельно;

эффективно запоминать и систематизировать информацию.

151.7.3.4. У обучающегося будут сформированы умения общения как часть коммуникативных универсальных учебных действий:

воспринимать и формулировать суждения, выражать эмоции в соответствии с целями и условиями общения;

выражать себя (свою точку зрения) в устных и письменных текстах;

распознавать невербальные средства общения, понимать значение социальных знаков, распознавать предпосылки конфликтных ситуаций и смягчать конфликты, вести переговоры;

понимать намерения других, проявлять уважительное отношение к собеседнику и в корректной форме формулировать свои возражения;

в ходе диалога и (или) дискуссии задавать вопросы по существу обсуждаемой темы и высказывать идеи, нацеленные на решение задачи и поддержание благожелательности общения;

сопоставлять свои суждения с суждениями других участников диалога, обнаруживать различие и сходство позиций;

публично представлять результаты выполненного исследования, проекта;

самостоятельно выбирать формат выступления с учётом задач презентации и особенностей аудитории и в соответствии с ним составлять устные и письменные тексты с использованием иллюстративных материалов.

151.7.3.5. У обучающегося будут сформированы умения самоорганизации как части регулятивных универсальных учебных действий:

выявлять проблемы для решения в жизненных и учебных ситуациях;

ориентироваться в различных подходах принятия решений (индивидуальное, принятие решения в группе, принятие решений в группе);

самостоятельно составлять алгоритм решения задачи (или его часть), выбирать способ решения учебной задачи с учётом имеющихся ресурсов и собственных возможностей, аргументировать предлагаемые варианты решений;

составлять план действий (план реализации намеченного алгоритма решения), корректировать предложенный алгоритм с учётом получения новых знаний об изучаемом объекте;

проводить выбор и брать ответственность за решение.

151.7.3.6. У обучающегося будут сформированы умения совместной деятельности:

понимать и использовать преимущества командной и индивидуальной работы при решении конкретной проблемы, обосновывать необходимость применения групповых форм взаимодействия при решении поставленной задачи;

принимать цель совместной деятельности, коллективно строить действия по её достижению: распределять роли, договариваться, обсуждать процесс и результат совместной работы;

уметь обобщать мнения нескольких человек, проявлять готовность руководить, выполнять поручения, подчиняться;

планировать организацию совместной работы, определять свою роль (с учётом предпочтений и возможностей всех участников взаимодействия), распределять задачи между членами команды, участвовать в групповых формах работы (обсуждения, обмен мнений, «мозговые штурмы» и иные);

выполнять свою часть работы, достигать качественного результата по своему направлению и координировать свои действия с другими членами команды;

оценивать качество своего вклада в общий продукт по критериям, самостоятельно сформулированным участниками взаимодействия; сравнивать результаты с исходной задачей и вклад каждого члена команды в достижение результатов, разделять сферу ответственности и проявлять готовность к предоставлению отчёта перед группой.

151.7.3.7. У обучающегося будут сформированы умения самоконтроля, эмоционального интеллекта как части регулятивных универсальных учебных действий:

владеть способами самоконтроля, самомотивации и рефлексии;

давать оценку ситуации и предлагать план её изменения;

учитывать контекст и предвидеть трудности, которые могут возникнуть при решении учебной задачи, адаптировать решение к меняющимся обстоятельствам;

объяснять причины достижения (недостижения) результатов деятельности, давать оценку приобретённому опыту, уметь находить позитивное в произошедшей ситуации;

вносить коррективы в деятельность на основе новых обстоятельств, изменившихся ситуаций, установленных ошибок, возникших трудностей;

оценивать соответствие результата цели и условиям;

различать, называть и управлять собственными эмоциями и эмоциями других;

выявлять и анализировать причины эмоций;

ставить себя на место другого человека, понимать мотивы и намерения

другого;

регулировать способ выражения эмоций;
осознанно относиться к другому человеку, его мнению;
признавать своё право на ошибку и такое же право другого;
принимать себя и других, не осуждая;
открытость себе и другим.

151.7.4. Предметные результаты освоения программы по обществознанию на уровне основного общего образования должны обеспечивать:

1) освоение и применение системы знаний о социальных свойствах человека, особенностях его взаимодействия с другими людьми, важности семьи как базового социального института, характерных чертах общества; содержании и значении социальных норм, регулирующих общественные отношения, включая правовые нормы, регулирующие типичные для несовершеннолетнего и членов его семьи общественные отношения (в том числе нормы гражданского, трудового и семейного права, основы налогового законодательства), процессах и явлениях в экономической (в области макро- и микроэкономики), социальной, духовной и политической сферах жизни общества; основах конституционного строя и организации государственной власти в Российской Федерации, правовом статусе гражданина Российской Федерации (в том числе несовершеннолетнего), системе образования в Российской Федерации; основах государственной бюджетной и денежно-кредитной, социальной политики, политики в сфере культуры и образования, противодействия коррупции в Российской Федерации, обеспечении безопасности личности, общества и государства, в том числе от терроризма и экстремизма;

2) умение характеризовать традиционные российские духовно-нравственные ценности (в том числе защита человеческой жизни, прав и свобод человека, семья, созидательный труд, служение Отечеству, нормы морали и нравственности, гуманизм, милосердие, справедливость, взаимопомощь, коллективизм, историческое единство народов России, преемственность истории нашей Родины), государство как социальный институт;

3) умение приводить примеры (в том числе моделировать ситуации) деятельности людей, социальных объектов, явлений, процессов определённого типа в различных сферах общественной жизни, их структурных элементов и проявлений основных функций; разного типа социальных отношений, ситуаций, регулируемых различными видами социальных норм, в том числе связанных с правонарушениями и наступлением юридической ответственности, связи политических потрясений и социально-экономического кризиса в государстве;

4) умение классифицировать по разным признакам (в том числе устанавливать существенный признак классификации) социальные объекты, явления, процессы, относящиеся к различным сферам общественной жизни, их существенные признаки, элементы и основные функции;

5) умение сравнивать (в том числе устанавливать основания для сравнения) деятельность людей, социальные объекты, явления, процессы в различных сферах общественной жизни, их элементы и основные функции;

6) умение устанавливать и объяснять взаимосвязи социальных объектов, явлений, процессов в различных сферах общественной жизни, их элементов и основных функций, включая взаимодействия общества и природы, человека и общества, сфер общественной жизни, гражданина и государства; связи политических потрясений и социально-экономических кризисов в государстве;

7) умение использовать полученные знания для объяснения (устного и письменного) сущности, взаимосвязей явлений, процессов социальной действительности, в том числе для аргументированного объяснения роли информации и информационных технологий в современном мире, социальной и личной значимости здорового образа жизни, роли непрерывного образования, опасности наркомании и алкоголизма для человека и общества; необходимости правомерного налогового поведения, противодействия коррупции, проведения в отношении нашей страны международной политики «сдерживания»; для осмысления личного социального опыта при исполнении типичных для несовершеннолетнего социальных ролей;

8) умение с использованием обществоведческих знаний, фактов общественной жизни и личного социального опыта определять и аргументировать с точки зрения социальных ценностей и норм своё отношение к явлениям, процессам социальной действительности;

9) умение решать в рамках изученного материала познавательные и практические задачи, отражающие выполнение типичных для несовершеннолетнего социальных ролей, типичные социальные взаимодействия в различных сферах общественной жизни, в том числе процессы формирования, накопления и инвестирования сбережений;

10) овладение смысловым чтением текстов обществоведческой тематики, в том числе извлечений из Конституции Российской Федерации и других нормативных правовых актов; умение составлять на их основе план, преобразовывать текстовую информацию в модели (таблицу, диаграмму, схему) и преобразовывать предложенные модели в текст;

11) овладение приёмами поиска и извлечения социальной информации (текстовой, графической, аудиовизуальной) по заданной теме из различных адаптированных источников (в том числе учебных материалов) и публикаций СМИ с соблюдением правил информационной безопасности при работе в Интернете;

12) умение анализировать, обобщать, систематизировать, конкретизировать и критически оценивать социальную информацию, включая экономико-статистическую, из адаптированных источников (в том числе учебных материалов) и публикаций СМИ, соотносить её с собственными знаниями о моральном и правовом регулировании поведения человека, личным социальным опытом, используя обществоведческие знания, формулировать выводы, подкрепляя их аргументами;

13) умение оценивать собственные поступки и поведение других людей с точки зрения их соответствия моральным, правовым и иным видам социальных норм, экономической рациональности (включая вопросы, связанные с личными финансами и предпринимательской деятельностью, для оценки рисков осуществления финансовых махинаций, применения недобросовестных практик), осознание неприемлемости всех форм антиобщественного поведения;

14) приобретение опыта использования полученных знаний, включая основы финансовой грамотности, в практической (включая выполнение проектов индивидуально и в группе) деятельности, в повседневной жизни для реализации и защиты прав человека и гражданина, прав потребителя (в том числе потребителя финансовых услуг) и осознанного выполнения гражданских обязанностей, для анализа потребления домашнего хозяйства, составления личного финансового плана, для выбора профессии и оценки собственных перспектив в профессиональной сфере, а также опыта публичного представления результатов своей деятельности в соответствии с темой и ситуацией общения, особенностями аудитории и регламентом;

15) приобретение опыта самостоятельного заполнения формы (в том числе электронной) и составления простейших документов (заявления, обращения, декларации, доверенности, личного финансового плана, резюме);

16) приобретение опыта осуществления совместной, включая взаимодействие с людьми другой культуры, национальной и религиозной принадлежности на основе национальных ценностей современного российского общества (гуманистических и демократических ценностей, идей мира и взаимопонимания между народами, людьми разных культур), осознание ценности культуры и традиций народов России.

151.7.5. К концу обучения в 6 классе обучающийся получит следующие предметные результаты по отдельным темам программы по обществознанию:

151.7.5.1. Человек и его социальное окружение:

осваивать и применять знания о социальных свойствах человека, формировании личности, деятельности человека и её видах, образовании, правах и обязанностях обучающихся, общении и его правилах, особенностях взаимодействия человека с другими людьми;

характеризовать традиционные российские духовно-нравственные ценности на примерах семьи, семейных традиций; характеризовать основные потребности человека, показывать их индивидуальный характер, особенности личностного становления и социальной позиции людей с ограниченными возможностями здоровья (далее – ОВЗ), деятельность человека, образование и его значение для человека и общества;

приводить примеры деятельности людей, её различных мотивов и особенностей в современных условиях; малых групп, положения человека в группе; конфликтных ситуаций в малой группе и конструктивных разрешений конфликтов; проявлений лидерства, соперничества и сотрудничества людей в группах;

классифицировать по разным признакам виды деятельности человека,

потребности людей;

сравнивать понятия «индивид», «индивидуальность», «личность»; свойства человека и животных, виды деятельности (игра, труд, учение);

устанавливать и объяснять взаимосвязи людей в малых группах, целей, способов и результатов деятельности, целей и средств общения;

использовать полученные знания для объяснения (устного и письменного) сущности общения как социального явления, познания человеком мира и самого себя как вида деятельности, роли непрерывного образования, значения личного социального опыта при осуществлении образовательной деятельности и общения в школе, семье, группе обучающихся;

определять и аргументировать с использованием обществоведческих знаний и личного социального опыта своё отношение к людям с ОВЗ, к различным способам выражения личной индивидуальности, к различным формам неформального общения подростков;

решать познавательные и практические задачи, касающиеся прав и обязанностей обучающегося, отражающие особенности отношений в семье, со сверстниками, старшими и младшими;

читать осмысленно тексты правовой тематики, в том числе извлечения из законодательства Российской Федерации; составлять на их основе план, преобразовывать текстовую информацию в таблицу, схему;

искать и извлекать информацию о связи поколений в нашем обществе, об особенностях подросткового возраста, о правах и обязанностях обучающегося из разных адаптированных источников (в том числе учебных материалов) и публикаций СМИ с соблюдением правил информационной безопасности при работе в Интернете;

анализировать, обобщать, систематизировать, оценивать социальную информацию о человеке и его социальном окружении из адаптированных источников (в том числе учебных материалов) и публикаций в СМИ;

оценивать собственные поступки и поведение других людей в ходе общения, в ситуациях взаимодействия с людьми с ОВЗ; оценивать своё отношение к учёбе как важному виду деятельности;

приобретать опыт использования полученных знаний в практической деятельности, в повседневной жизни для выстраивания отношений с представителями старших поколений, со сверстниками и младшими по возрасту, активного участия в жизни школы и класса;

приобретать опыт совместной деятельности, включая взаимодействие с людьми другой культуры, национальной и религиозной принадлежности на основе гуманистических ценностей, взаимопонимания между людьми разных культур.

151.7.5.2. Общество, в котором мы живём:

осваивать и применять знания об обществе и природе, положении человека в обществе, процессах и явлениях в экономической жизни общества, явлениях в политической жизни общества, о народах России, о государственной власти в Российской Федерации; культуре и духовной жизни,

типах общества, глобальных проблемах;

характеризовать устройство общества, российское государство, высшие органы государственной власти в Российской Федерации, традиционные российские духовно-нравственные ценности, особенности информационного общества;

приводить примеры разного положения людей в обществе, видов экономической деятельности, глобальных проблем;

классифицировать социальные общности и группы;

сравнивать социальные общности и группы, положение в обществе различных людей; различные формы хозяйствования;

устанавливать взаимодействия общества и природы, человека и общества, деятельности основных участников экономики;

использовать полученные знания для объяснения (устного и письменного) влияния природы на общество и общества на природу сущности и взаимосвязей явлений, процессов социальной действительности;

определять и аргументировать с использованием обществоведческих знаний, фактов общественной жизни и личного социального опыта своё отношение к проблемам взаимодействия человека и природы, сохранению духовных ценностей российского народа;

решать познавательные и практические задачи (в том числе задачи, отражающие возможности юного гражданина внести свой вклад в решение экологической проблемы);

овладевать смысловым чтением текстов обществоведческой тематики, касающихся отношений человека и природы, устройства общественной жизни, основных сфер жизни общества;

извлекать информацию из разных источников о человеке и обществе, включая информацию о народах России;

анализировать, обобщать, систематизировать, оценивать социальную информацию, включая экономико-статистическую, из адаптированных источников (в том числе учебных материалов) и публикаций в СМИ; используя обществоведческие знания, формулировать выводы;

оценивать собственные поступки и поведение других людей с точки зрения их соответствия духовным традициям общества;

использовать полученные знания, включая основы финансовой грамотности, в практической деятельности, направленной на охрану природы; защиту прав потребителя (в том числе потребителя финансовых услуг), на соблюдение традиций общества, в котором мы живём;

осуществлять совместную деятельность, включая взаимодействие с людьми другой культуры, национальной и религиозной принадлежности на основе взаимопонимания между людьми разных культур; осознавать ценность культуры и традиций народов России.

151.7.6. К концу обучения в 7 классе обучающийся получит следующие предметные результаты по отдельным темам программы по обществознанию:

151.7.6.1. Социальные ценности и нормы:

осваивать и применять знания о социальных ценностях; о содержании и

значении социальных норм, регулирующих общественные отношения;

характеризовать традиционные российские духовно-нравственные ценности (в том числе защита человеческой жизни, прав и свобод человека, гуманизм, милосердие), моральные нормы и их роль в жизни общества;

приводить примеры гражданственности и патриотизма; ситуаций морального выбора, ситуаций, регулируемых различными видами социальных норм;

классифицировать социальные нормы, их существенные признаки и элементы;

сравнивать отдельные виды социальных норм;

устанавливать и объяснять влияние социальных норм на общество и человека;

использовать полученные знания для объяснения (устного и письменного) сущности социальных норм;

определять и аргументировать с использованием обществоведческих знаний, фактов общественной жизни и личного социального опыта своё отношение к явлениям социальной действительности с точки зрения социальных ценностей, к социальным нормам как регуляторам общественной жизни и поведения человека в обществе;

решать познавательные и практические задачи, отражающие действие социальных норм как регуляторов общественной жизни и поведения человека;

осмысленно читать тексты, касающиеся гуманизма, гражданственности, патриотизма;

извлекать информацию из разных источников о принципах и нормах морали, проблеме морального выбора;

анализировать, обобщать, систематизировать, оценивать социальную информацию из адаптированных источников (в том числе учебных материалов) и публикаций в СМИ, соотносить её с собственными знаниями о моральном и правовом регулировании поведения человека;

оценивать собственные поступки, поведение людей с точки зрения их соответствия нормам морали;

использовать полученные знания о социальных нормах в повседневной жизни;

самостоятельно заполнять форму (в том числе электронную) и составлять простейший документ (заявление);

осуществлять совместную деятельность, включая взаимодействие с людьми другой культуры, национальной и религиозной принадлежности на основе гуманистических ценностей, взаимопонимания между людьми разных культур.

151.7.6.2. Человек как участник правовых отношений:

осваивать и применять знания о сущности права, о правоотношении как социальном и юридическом явлении, правовых нормах, регулирующих типичные для несовершеннолетнего и членов его семьи общественные отношения, правовом статусе гражданина Российской Федерации (в том числе несовершеннолетнего), правонарушениях и их опасности для личности и

общества;

характеризовать право как регулятор общественных отношений, конституционные права и обязанности гражданина Российской Федерации, права ребёнка в Российской Федерации;

приводить примеры и моделировать ситуации, в которых возникают правоотношения, и ситуации, связанные с правонарушениями и наступлением юридической ответственности; способы защиты прав ребёнка в Российской Федерации, примеры, поясняющие опасность правонарушений для личности и общества;

классифицировать по разным признакам (в том числе устанавливать существенный признак классификации) нормы права, выделяя существенные признаки;

сравнивать (в том числе устанавливать основания для сравнения) проступок и преступление, дееспособность малолетних в возрасте от 6 до 14 лет и несовершеннолетних в возрасте от 14 до 18 лет;

устанавливать и объяснять взаимосвязи, включая взаимодействия гражданина и государства, между правовым поведением и культурой личности, между особенностями дееспособности несовершеннолетнего и его юридической ответственностью;

использовать полученные знания для объяснения сущности права, роли права в обществе, необходимости правомерного поведения, включая налоговое поведение и противодействие коррупции, различий между правомерным и противоправным поведением, проступком и преступлением; для осмысления личного социального опыта при исполнении типичных для несовершеннолетнего социальных ролей (члена семьи, обучающегося, члена ученической общественной организации);

определять и аргументировать с использованием обществоведческих знаний, фактов общественной жизни и личного социального опыта своё отношение к роли правовых норм как регуляторов общественной жизни и поведения человека;

решать познавательные и практические задачи, отражающие действие правовых норм как регуляторов общественной жизни и поведения человека, анализировать жизненные ситуации и принимать решения, связанные с исполнением типичных для несовершеннолетнего социальных ролей (члена семьи, обучающегося, члена ученической общественной организации);

осмысленно читать тексты правовой тематики: отбирать информацию из фрагментов Конституции Российской Федерации и других нормативных правовых актов, из предложенных учителем источников о правах и обязанностях граждан, гарантиях и защите прав и свобод человека и гражданина в Российской Федерации, о правах ребёнка и способах их защиты и составлять на их основе план, преобразовывать текстовую информацию в таблицу, схему;

искать и извлекать информацию о сущности права и значении правовых норм, о правовой культуре, о гарантиях и защите прав и свобод человека и гражданина в Российской Федерации, выявлять соответствующие факты из

разных адаптированных источников (в том числе учебных материалов) и публикаций СМИ с соблюдением правил информационной безопасности при работе в Интернете;

анализировать, обобщать, систематизировать, оценивать социальную информацию из адаптированных источников (в том числе учебных материалов) и публикаций СМИ, соотносить её с собственными знаниями о правовом регулировании поведения человека, личным социальным опытом, используя обществоведческие знания, формулировать выводы, подкрепляя их аргументами;

оценивать собственные поступки и поведение других людей с точки зрения их соответствия правовым нормам: выразить свою точку зрения, участвовать в дискуссии;

использовать полученные знания о праве и правовых нормах в практической деятельности (выполнять проблемные задания, индивидуальные и групповые проекты), в повседневной жизни для осознанного выполнения гражданских обязанностей (для реализации и защиты прав человека и гражданина, прав потребителя, выбора профессии и оценки собственных перспектив в профессиональной сфере с учётом приобретённых представлений о профессиях в сфере права, включая деятельность правоохранительных органов), публично представлять результаты своей деятельности (в рамках изученного материала, включая проектную деятельность), в соответствии с темой и ситуацией общения, особенностями аудитории и регламентом;

самостоятельно заполнять форму (в том числе электронную) и составлять простейший документ при получении паспорта гражданина Российской Федерации;

осуществлять совместную деятельность, включая взаимодействие с людьми другой культуры, национальной и религиозной принадлежности на основе национальных ценностей современного российского общества: гуманистических и демократических ценностей, идей мира и взаимопонимания между народами, людьми разных культур.

151.7.6.3. Основы российского права:

осваивать и применять знания о Конституции Российской Федерации, других нормативных правовых актах, содержании и значении правовых норм, об отраслях права, о правовых нормах, регулирующих типичные для несовершеннолетнего и членов его семьи общественные отношения (в гражданском, трудовом и семейном, административном, уголовном праве); о защите прав несовершеннолетних, о юридической ответственности (гражданско-правовой, дисциплинарной, административной, уголовной), о правоохранительных органах, об обеспечении безопасности личности, общества и государства, в том числе от терроризма и экстремизма;

характеризовать роль Конституции Российской Федерации в системе российского права; правоохранительных органов в защите правопорядка, обеспечении социальной стабильности и справедливости; гражданско-правовые отношения, сущность семейных правоотношений; способы защиты

интересов и прав детей, оставшихся без попечения родителей;

иметь представления о содержании трудового договора, видах правонарушений и видов наказаний;

приводить примеры законов и подзаконных актов и моделировать ситуации, регулируемые нормами гражданского, трудового, семейного, административного и уголовного права, в том числе связанные с применением санкций за совершённые правонарушения;

классифицировать по разным признакам виды нормативных правовых актов, виды правонарушений и юридической ответственности по отраслям права (в том числе устанавливать существенный признак классификации);

сравнивать (в том числе устанавливать основания для сравнения) сферы регулирования различных отраслей права (гражданского, трудового, семейного, административного и уголовного), права и обязанности работника и работодателя, имущественные и личные неимущественные отношения;

устанавливать и объяснять взаимосвязи прав и обязанностей работника и работодателя, прав и обязанностей членов семьи, традиционных российских ценностей и личных неимущественных отношений в семье;

использовать полученные знания об отраслях права в решении учебных задач для объяснения взаимосвязи гражданской правоспособности и дееспособности, значения семьи в жизни человека, общества и государства, социальной опасности и неприемлемости уголовных и административных правонарушений, экстремизма, терроризма, коррупции и необходимости противостоять им;

определять и аргументировать своё отношение к защите прав участников трудовых отношений с использованием знаний в области трудового права, к правонарушениям, формулировать аргументированные выводы о недопустимости нарушения правовых норм;

решать познавательные и практические задачи, отражающие типичные взаимодействия, регулируемые нормами гражданского, трудового, семейного, административного и уголовного права;

осмысленно читать тексты правовой тематики: отбирать информацию из фрагментов нормативных правовых актов (Гражданский кодекс Российской Федерации, Семейный кодекс Российской Федерации, Трудовой кодекс Российской Федерации, Кодекс Российской Федерации об административных правонарушениях, Уголовный кодекс Российской Федерации) из предложенных учителем источников о правовых нормах, правоотношениях и специфике их регулирования, преобразовывать текстовую информацию в таблицу, схему;

искать и извлекать информацию по правовой тематике в сфере гражданского, трудового, семейного, административного и уголовного права: выявлять соответствующие факты из разных адаптированных источников (в том числе учебных материалов) и публикаций СМИ с соблюдением правил информационной безопасности при работе в Интернете;

анализировать, обобщать, систематизировать, оценивать социальную информацию из адаптированных источников (в том числе учебных

материалов) и публикаций СМИ, соотносить её с собственными знаниями об отраслях права (гражданского, трудового, семейного, административного и уголовного) и личным социальным опытом; используя обществоведческие знания, формулировать выводы, подкрепляя их аргументами, о применении санкций за совершённые правонарушения, о юридической ответственности несовершеннолетних;

оценивать собственные поступки и поведение других людей с точки зрения их соответствия нормам гражданского, трудового, семейного, административного и уголовного права;

использовать полученные знания о нормах гражданского, трудового, семейного, административного и уголовного права в практической деятельности (выполнять проблемные задания, индивидуальные и групповые проекты), в повседневной жизни для осознанного выполнения обязанностей, правомерного поведения, реализации и защиты своих прав; публично представлять результаты своей деятельности (в рамках изученного материала, включая проектную деятельность), в соответствии с темой и ситуацией общения, особенностями аудитории и регламентом;

самостоятельно заполнять форму (в том числе электронную) и составлять простейший документ (заявление о приёме на работу);

осуществлять совместную деятельность, включая взаимодействие с людьми другой культуры, национальной и религиозной принадлежности, на основе национальных ценностей современного российского общества: гуманистических и демократических ценностей, идей мира и взаимопонимания между народами, людьми разных культур.

151.7.7. К концу обучения в 8 классе обучающийся получит следующие предметные результаты по отдельным темам программы по обществознанию:

151.7.7.1. Человек в экономических отношениях:

осваивать и применять знания об экономической жизни общества, её основных проявлениях, экономических системах, собственности, механизме рыночного регулирования экономики, финансовых отношениях, роли государства в экономике, видах налогов, основах государственной бюджетной и денежно-кредитной политики, о влиянии государственной политики на развитие конкуренции;

характеризовать способы координации хозяйственной жизни в различных экономических системах, объекты спроса и предложения на рынке труда и финансовом рынке; функции денег;

приводить примеры способов повышения эффективности производства; деятельности и проявления основных функций различных финансовых посредников, использования способов повышения эффективности производства;

классифицировать (в том числе устанавливать существенный признак классификации) механизмы государственного регулирования экономики;

сравнивать различные способы хозяйствования;

устанавливать и объяснять связи политических потрясений и социально-экономических кризисов в государстве;

использовать полученные знания для объяснения причин достижения (недостижения) результатов экономической деятельности; для объяснения основных механизмов государственного регулирования экономики, государственной политики по развитию конкуренции, социально-экономической роли и функций предпринимательства, причин и последствий безработицы, необходимости правомерного налогового поведения;

определять и аргументировать с точки зрения социальных ценностей и с использованием обществоведческих знаний, фактов общественной жизни своё отношение к предпринимательству и развитию собственного бизнеса;

решать познавательные и практические задачи, связанные с осуществлением экономических действий, на основе рационального выбора в условиях ограниченных ресурсов с использованием различных способов повышения эффективности производства, отражающие типичные ситуации и социальные взаимодействия в сфере экономической деятельности; отражающие процессы;

осмысленно читать тексты экономической тематики, преобразовывать текстовую экономическую информацию в модели (таблица, схема, график и другое), в том числе о свободных и экономических благах, о видах и формах предпринимательской деятельности, экономических и социальных последствиях безработицы;

извлекать информацию из адаптированных источников, публикаций СМИ и информационно-телекоммуникационной сети «Интернет» о тенденциях развития экономики в нашей стране, о борьбе с различными формами финансового мошенничества;

анализировать, обобщать, систематизировать, конкретизировать и критически оценивать социальную информацию, включая экономико-статистическую, из адаптированных источников (в том числе учебных материалов) и публикаций СМИ, соотносить её с личным социальным опытом; используя обществоведческие знания, формулировать выводы, подкрепляя их аргументами;

оценивать собственные поступки и поступки других людей с точки зрения их экономической рациональности (сложившиеся модели поведения производителей и потребителей; граждан, защищающих свои экономические интересы; практики осуществления экономических действий на основе рационального выбора в условиях ограниченных ресурсов; использования различных способов повышения эффективности производства, распределения семейных ресурсов, для оценки рисков осуществления финансовых мошенничеств, применения недобросовестных практик);

приобретать опыт использования знаний, включая основы финансовой грамотности, в практической деятельности и повседневной жизни для анализа потребления домашнего хозяйства, структуры семейного бюджета, составления личного финансового плана; для выбора профессии и оценки собственных перспектив в профессиональной сфере; выбора форм сбережений; для реализации и защиты прав потребителя (в том числе финансовых услуг), осознанного выполнения гражданских обязанностей,

выбора профессии и оценки собственных перспектив в профессиональной сфере;

приобретать опыт составления простейших документов (личный финансовый план, заявление, резюме);

осуществлять совместную деятельность, включая взаимодействие с людьми другой культуры, национальной и религиозной принадлежности, на основе гуманистических ценностей, взаимопонимания между людьми разных культур.

151.7.7.2. Человек в мире культуры:

осваивать и применять знания о процессах и явлениях в духовной жизни общества, о науке и образовании, системе образования в Российской Федерации, о религии, мировых религиях, об искусстве и его видах; об информации как важном ресурсе современного общества;

характеризовать духовно-нравственные ценности (в том числе нормы морали и нравственности, гуманизм, милосердие, справедливость) нашего общества, искусство как сферу деятельности, информационную культуру и информационную безопасность;

приводить примеры политики российского государства в сфере культуры и образования; влияния образования на социализацию личности; правил информационной безопасности;

классифицировать по разным признакам формы и виды культуры;

сравнивать формы культуры, естественные и социально-гуманитарные науки, виды искусств;

устанавливать и объяснять взаимосвязь развития духовной культуры и формирования личности, взаимовлияние науки и образования;

использовать полученные знания для объяснения роли непрерывного образования;

определять и аргументировать с точки зрения социальных ценностей и с использованием обществоведческих знаний, фактов общественной жизни своё отношение к информационной культуре и информационной решать познавательные и практические задачи, касающиеся форм и многообразия духовной культуры;

осмысленно читать тексты по проблемам развития современной культуры, составлять план, преобразовывать текстовую информацию в модели (таблицу, диаграмму, схему) и преобразовывать предложенные модели в текст;

осуществлять поиск информации об ответственности современных учёных, о религиозных объединениях в Российской Федерации, о роли искусства в жизни человека и общества, о видах мошенничества в Интернете в разных источниках информации;

анализировать, систематизировать, критически оценивать и обобщать социальную информацию, представленную в разных формах (описательную, графическую, аудиовизуальную), при изучении культуры, науки и образования;

оценивать собственные поступки, поведение людей в духовной сфере

жизни общества;

использовать полученные знания для публичного представления результатов своей деятельности в сфере духовной культуры в соответствии с особенностями аудитории и регламентом;

приобретать опыт осуществления совместной деятельности при изучении особенностей разных культур, национальных и религиозных ценностей.

151.7.8. К концу обучения в 9 классе обучающийся получит следующие предметные результаты по отдельным темам программы по обществознанию:

151.7.8.1. Человек в политическом измерении:

осваивать и применять знания о государстве, его признаках и форме, внутренней и внешней политике, о демократии и демократических ценностях, о конституционном статусе гражданина Российской Федерации, о формах участия граждан в политике, выборах и референдуме, о политических партиях;

характеризовать государство как социальный институт; принципы и признаки демократии, демократические ценности; роль государства в обществе на основе его функций; правовое государство;

приводить примеры государств с различными формами правления, государственно-территориального устройства и политическим режимом; реализации функций государства на примере внутренней и внешней политики России; политических партий и иных общественных объединений граждан; законного участия граждан в политике; связи политических потрясений и социально-экономического кризиса в государстве;

классифицировать современные государства по разным признакам; элементы формы государства; типы политических партий; типы общественно-политических организаций;

сравнивать (в том числе устанавливать основания для сравнения) политическую власть с другими видами власти в обществе; демократические и недемократические политические режимы, унитарное и федеративное территориально-государственное устройство, монархию и республику, политическую партию и общественно-политическое движение, выборы и референдум;

устанавливать и объяснять взаимосвязи в отношениях между человеком, обществом и государством; между правами человека и гражданина и обязанностями граждан, связи политических потрясений и социально-экономических кризисов в государстве;

использовать полученные знания для объяснения сущности политики, политической власти, значения политической деятельности в обществе; для объяснения взаимосвязи правового государства и гражданского общества; для осмысления личного социального опыта при исполнении социальной роли гражданина; о роли информации и информационных технологий в современном мире для аргументированного объяснения роли СМИ в современном обществе и государстве;

определять и аргументировать неприемлемость всех форм антиобщественного поведения в политике с точки зрения социальных

ценностей и правовых норм;

решать в рамках изученного материала познавательные и практические задачи, отражающие типичные взаимодействия между субъектами политики; выполнение социальных ролей избирателя, члена политической партии, участника общественно-политического движения;

осмысленно читать Конституцию Российской Федерации, другие нормативных правовые акты, учебных и иные тексты обществоведческой тематики, связанные с деятельностью субъектов политики, преобразовывать текстовую информацию в таблицу или схему о функциях государства, политических партий, формах участия граждан в политике;

искать и извлекать информацию о сущности политики, государстве и его роли в обществе: по заданию учителя выявлять соответствующие факты из разных адаптированных источников (в том числе учебных материалов) и публикаций СМИ с соблюдением правил информационной безопасности при работе в Интернете;

анализировать и конкретизировать социальную информацию о формах участия граждан нашей страны в политической жизни, о выборах и референдуме;

оценивать политическую деятельность различных субъектов политики с точки зрения учёта в ней интересов развития общества, её соответствия гуманистическим и демократическим ценностям: выражать свою точку зрения, отвечать на вопросы, участвовать в дискуссии;

использовать полученные знания в практической учебной деятельности (включая выполнение проектов индивидуально и в группе), в повседневной жизни для реализации прав гражданина в политической сфере; а также в публичном представлении результатов своей деятельности в соответствии с темой и ситуацией общения, особенностями аудитории и регламентом;

осуществлять совместную деятельность, включая взаимодействие с людьми другой культуры, национальной и религиозной принадлежности, на основе национальных ценностей современного российского общества: гуманистических и демократических ценностей, идей мира и взаимопонимания между народами, людьми разных культур: выполнять учебные задания в парах и группах, исследовательские проекты.

151.7.8.2. Гражданин и государство:

осваивать и применять знания об основах конституционного строя и организации государственной власти в Российской Федерации, государственно-территориальном устройстве Российской Федерации, деятельности высших органов власти и управления в Российской Федерации; об основных направлениях внутренней политики Российской Федерации;

характеризовать Россию как демократическое федеративное правовое государство с республиканской формой правления, как социальное государство, как светское государство; статус и полномочия Президента Российской Федерации, особенности формирования и функции Государственной Думы и Совета Федерации, Правительства Российской Федерации;

приводить примеры и моделировать ситуации в политической сфере жизни общества, связанные с осуществлением полномочий высших органов государственной власти Российской Федерации, субъектов Федерации; деятельности политических партий; политики в сфере культуры и образования, бюджетной и денежно-кредитной политики, политики в сфере противодействия коррупции, обеспечения безопасности личности, общества и государства, в том числе от терроризма и экстремизма;

классифицировать по разным признакам (в том числе устанавливать существенный признак классификации) полномочия высших органов государственной власти Российской Федерации;

сравнивать с использованием Конституции Российской Федерации полномочия центральных органов государственной власти и субъектов Российской Федерации;

устанавливать и объяснять взаимосвязи ветвей власти и субъектов политики в Российской Федерации, федерального центра и субъектов Российской Федерации, между правами человека и гражданина и обязанностями граждан;

использовать полученные знания для характеристики роли Российской Федерации в современном мире; для объяснения сущности проведения в отношении нашей страны международной политики «сдерживания»; для объяснения необходимости противодействия коррупции;

использовать обществоведческие знания, факты общественной жизни и личный социальный опыт определять и аргументировать с точки зрения ценностей гражданственности и патриотизма своё отношение к внутренней и внешней политике Российской Федерации, к проводимой по отношению к нашей стране политике «сдерживания»;

решать познавательные и практические задачи, отражающие процессы, явления и события в политической жизни Российской Федерации, в международных отношениях;

систематизировать и конкретизировать информацию о политической жизни в стране в целом, в субъектах Российской Федерации, о деятельности высших органов государственной власти, об основных направлениях внутренней и внешней политики, об усилиях нашего государства в борьбе с экстремизмом и международным терроризмом;

осмысленно читать тексты правовой тематики: отбирать информацию об основах конституционного строя Российской Федерации, гражданстве Российской Федерации, конституционном статусе человека и гражданина, о полномочиях высших органов государственной власти, местном самоуправлении и его функциях из фрагментов Конституции Российской Федерации, других нормативных правовых актов и из предложенных учителем источников и учебных материалов, составлять на их основе план, преобразовывать текстовую информацию в таблицу, схему;

искать и извлекать информацию об основных направлениях внутренней и внешней политики Российской Федерации, высших органов государственной власти, о статусе субъекта Федерации, в котором проживают

обучающиеся: выявлять соответствующие факты из публикаций СМИ с соблюдением правил информационной безопасности при работе в Интернете; анализировать, обобщать, систематизировать и конкретизировать информацию о важнейших изменениях в российском законодательстве, о ключевых решениях высших органов государственной власти и управления Российской Федерации, субъектов Российской Федерации, соотносить её с собственными знаниями о политике, формулировать выводы, подкрепляя их аргументами;

оценивать собственные поступки и поведение других людей в гражданско-правовой сфере с позиций национальных ценностей нашего общества, уважения норм российского права, выражать свою точку зрения, отвечать на вопросы, участвовать в дискуссии;

использовать полученные знания о Российской Федерации в практической учебной деятельности (выполнять задания, индивидуальные и групповые проекты), в повседневной жизни для осознанного выполнения гражданских обязанностей; публично представлять результаты своей деятельности (в рамках изученного материала, включая проектную деятельность) в соответствии с темой и ситуацией общения, особенностями аудитории и регламентом;

самостоятельно заполнять форму (в том числе электронную) и составлять простейший документ при использовании портала государственных услуг;

осуществлять совместную деятельность, включая взаимодействие с людьми другой культуры, национальной и религиозной принадлежности на основе национальных ценностей современного российского общества: гуманистических и демократических ценностей, идей мира и взаимопонимания между народами, людьми разных культур.

151.7.8.3. Человек в системе социальных отношений:

осваивать и применять знания о социальной структуре общества, социальных общностях и группах; социальных статусах, ролях, социализации личности; важности семьи как базового социального института; об этносе и нациях, этническом многообразии современного человечества, диалоге культур, отклоняющемся поведении и здоровом образе жизни;

характеризовать функции семьи в обществе; основы социальной политики Российского государства;

приводить примеры различных социальных статусов, социальных ролей, социальной политики Российского государства;

классифицировать социальные общности и группы;

сравнивать виды социальной мобильности;

устанавливать и объяснять причины существования разных социальных групп; социальных различий и конфликтов;

использовать полученные знания для осмысления личного социального опыта при исполнении типичных для несовершеннолетних социальных ролей; аргументированного объяснения социальной и личной значимости здорового образа жизни, опасности наркомании и алкоголизма для человека и общества;

определять и аргументировать с использованием обществоведческих знаний, фактов общественной жизни и личного социального опыта своё отношение к разным этносам;

решать познавательные и практические задачи, отражающие типичные социальные взаимодействия; направленные на распознавание отклоняющегося поведения и его видов;

осмысленно читать тексты социальной направленности и составлять на основе учебных текстов план (в том числе отражающий изученный материал о социализации личности);

извлекать информацию из адаптированных источников, публикаций СМИ и Интернета о межнациональных отношениях, об историческом единстве народов России; преобразовывать информацию из текста в модели (таблицу, диаграмму, схему) и из предложенных моделей в текст;

анализировать, обобщать, систематизировать текстовую и статистическую социальную информацию из адаптированных источников, учебных материалов и публикаций СМИ об отклоняющемся поведении, его причинах и негативных последствиях; о выполнении членами семьи своих социальных ролей; о социальных конфликтах; критически оценивать современную социальную информацию;

оценивать собственные поступки и поведение, демонстрирующее отношение к людям других национальностей; осознавать неприемлемость антиобщественного поведения;

использовать полученные знания в практической деятельности для выстраивания собственного поведения с позиции здорового образа жизни;

осуществлять совместную деятельность с людьми другой национальной и религиозной принадлежности на основе веротерпимости и взаимопонимания между людьми разных культур.

151.7.8.4. Человек в современном изменяющемся мире:

осваивать и применять знания об информационном обществе, глобализации, глобальных проблемах;

характеризовать сущность информационного общества; здоровый образ жизни; глобализацию как важный общемировой интеграционный процесс;

приводить примеры глобальных проблем и возможных путей их решения; участия молодёжи в общественной жизни; влияния образования на возможности профессионального выбора и карьерного роста;

сравнивать требования к современным профессиям;

устанавливать и объяснять причины и последствия глобализации;

использовать полученные знания о современном обществе для решения познавательных задач и анализа ситуаций, включающих объяснение (устное и письменное) важности здорового образа жизни, связи здоровья и спорта в жизни человека;

определять и аргументировать с использованием обществоведческих знаний, фактов общественной жизни и личного социального опыта своё отношение к современным формам коммуникации; к здоровому образу жизни;

решать в рамках изученного материала познавательные и практические

задачи, связанные с волонтерским движением; отражающие особенности коммуникации в виртуальном пространстве;

осуществлять смысловое чтение текстов (научно-популярных, публицистических и других) по проблемам современного общества, глобализации; непрерывного образования; выбора профессии;

осуществлять поиск и извлечение социальной информации (текстовой, графической, аудиовизуальной) из различных источников о глобализации и её последствиях; о роли непрерывного образования в современном обществе.

152. Федеральная рабочая программа по учебному предмету «География».

152.1. Федеральная рабочая программа по учебному предмету «География» (предметная область «Общественно-научные предметы») (далее соответственно – программа по географии, география) включает пояснительную записку, содержание обучения, планируемые результаты освоения программы по географии.

152.2. Пояснительная записка.

152.2.1. Программа по географии составлена на основе требований к результатам освоения ООП ООО, представленных в ФГОС ООО, а также на основе характеристики планируемых результатов духовно-нравственного развития, воспитания и социализации обучающихся, представленной в федеральной рабочей программе воспитания и подлежит непосредственному применению при реализации обязательной части образовательной программы основного общего образования.

152.2.2. Программа по географии отражает основные требования ФГОС ООО к личностным, метапредметным и предметным результатам освоения образовательных программ.

152.2.3. Программа по географии даёт представление о целях обучения, воспитания и развития обучающихся средствами учебного предмета, устанавливает обязательное предметное содержание, предусматривает распределение его по классам и структурирование его по разделам и темам курса, даёт распределение учебных часов по тематическим разделам курса и последовательность их изучения с учётом межпредметных и внутрипредметных связей, логики учебного процесса, возрастных особенностей обучающихся; определяет возможности предмета для реализации требований к результатам освоения программы основного общего образования, требований к результатам обучения географии, а также основных видов деятельности обучающихся.

152.2.4. География – предмет, формирующий у обучающихся систему комплексных социально ориентированных знаний о Земле как планете людей, об основных закономерностях развития природы, о размещении населения и хозяйства, об особенностях и о динамике основных природных, экологических и социально-экономических процессов, о проблемах взаимодействия природы и общества, географических подходах к устойчивому развитию территорий.

152.2.5. Содержание географии на уровне основного общего образования является базой для реализации краеведческого подхода в

обучении, изучения географических закономерностей, теорий, законов и гипотез на уровне среднего общего образования, базовым звеном в системе непрерывного географического образования, основой для последующей уровневой дифференциации.

152.2.6. Изучение географии в общем образовании направлено на достижение следующих целей:

воспитание чувства патриотизма, любви к своей стране, малой родине, взаимопонимания с другими народами на основе формирования целостного географического образа России, ценностных ориентаций личности;

развитие познавательных интересов, интеллектуальных и творческих способностей в процессе наблюдений за состоянием окружающей среды, решения географических задач, проблем повседневной жизни с использованием географических знаний, самостоятельного приобретения новых знаний;

воспитание экологической культуры, соответствующей современному уровню геоэкологического мышления на основе освоения знаний о взаимосвязях в природных комплексах, об основных географических особенностях природы, населения и хозяйства России и мира, своей местности, о способах сохранения окружающей среды и рационального использования природных ресурсов, формирование способности поиска и применения различных источников географической информации, в том числе ресурсов информационно-телекоммуникационной сети «Интернет», для описания, характеристики, объяснения и оценки разнообразных географических явлений и процессов, жизненных ситуаций;

формирование комплекса практико-ориентированных географических знаний и умений, необходимых для развития навыков их использования при решении проблем различной сложности в повседневной жизни на основе краеведческого материала, осмысления сущности происходящих в жизни процессов и явлений в современном поликультурном, полиэтничном и многоконфессиональном мире;

формирование географических знаний и умений, необходимых для продолжения образования по направлениям подготовки (специальностям), требующим наличия серьезной базы географических знаний.

152.2.7. Освоение содержания географии на уровне основного общего образования происходит с использованием географических знаний и умений, сформированных ранее в рамках учебного предмета «Окружающий мир».

152.2.8. Общее число часов, рекомендованных для изучения географии – 272 часа: по одному часу в неделю в 5 и 6 классах и по 2 часа в 7, 8 и 9 классах.

152.3. Содержание обучения географии в 5 классе.

152.3.1. Географическое изучение Земли.

152.3.1.1. Введение. География – наука о планете Земля.

Что изучает география? Географические объекты, процессы и явления. Как география изучает объекты, процессы и явления. Географические методы изучения объектов и явлений. Древо географических наук.

Практическая работа. «Организация фенологических наблюдений в природе: планирование, участие в групповой работе, форма систематизации данных».

152.3.1.2. История географических открытий.

Представления о мире в древности (Древний Китай, Древний Египет, Древняя Греция, Древний Рим). Путешествие Пифея. Плавания финикийцев вокруг Африки. Экспедиции Т. Хейердала как модель путешествий в древности. Появление географических карт.

География в эпоху Средневековья: путешествия и открытия викингов, древних арабов, русских землепроходцев. Путешествия М. Поло и А. Никитина.

Эпоха Великих географических открытий. Три пути в Индию. Открытие Нового света – экспедиция Х. Колумба. Первое кругосветное плавание – экспедиция Ф. Магеллана. Значение Великих географических открытий. Карта мира после эпохи Великих географических открытий.

Географические открытия XVII–XIX вв. Поиски Южной Земли – открытие Австралии. Русские путешественники и мореплаватели на северо-востоке Азии. Первая русская кругосветная экспедиция (Русская экспедиция Ф.Ф. Беллинсгаузена, М.П. Лазарева – открытие Антарктиды).

Географические исследования в XX в. Исследование полярных областей Земли. Изучение Мирового океана. Географические открытия Новейшего времени.

Практические работы: «Обозначение на контурной карте географических объектов, открытых в разные периоды», «Сравнение карт Эратосфена, Птолемея и современных карт по предложенным учителем вопросам».

152.3.2. Изображения земной поверхности.

152.3.2.1. Планы местности.

Виды изображения земной поверхности. Планы местности. Условные знаки. Масштаб. Виды масштаба. Способы определения расстояний на местности. Глазомерная, полярная и маршрутная съёмка местности. Изображение на планах местности неровностей земной поверхности. Абсолютная и относительная высоты. Профессия топограф. Ориентирование по плану местности: стороны горизонта. Азимут. Разнообразие планов (план города, туристические планы, военные, исторические и транспортные планы, планы местности в мобильных приложениях) и области их применения.

Практические работы: «Определение направлений и расстояний по плану местности», «Составление описания маршрута по плану местности».

152.3.2.2. Географические карты.

Различия глобуса и географических карт. Способы перехода от сферической поверхности глобуса к плоскости географической карты. Градусная сеть на глобусе и картах. Параллели и меридианы. Экватор и нулевой меридиан. Географические координаты. Географическая широта и географическая долгота, их определение на глобусе и картах. Определение расстояний по глобусу.

Искажения на карте. Линии градусной сети на картах. Определение расстояний с помощью масштаба и градусной сети. Разнообразие географических карт и их классификации. Способы изображения на мелкомасштабных географических картах. Изображение на физических картах высот и глубин. Географический атлас. Использование карт в жизни и хозяйственной деятельности людей. Сходство и различие плана местности и географической карты. Профессия картограф. Система космической навигации. Геоинформационные системы.

Практические работы: «Определение направлений и расстояний по карте полушарий», «Определение географических координат объектов и определение объектов по их географическим координатам».

152.3.3. Земля – планета Солнечной системы.

Земля в Солнечной системе. Гипотезы возникновения Земли. Форма, размеры Земли, их географические следствия.

Движения Земли. Земная ось и географические полюсы. Географические следствия движения Земли вокруг Солнца. Смена времён года на Земле. Дни весеннего и осеннего равноденствия, летнего и зимнего солнцестояния. Неравномерное распределение солнечного света и тепла на поверхности Земли. Пояса освещённости. Тропики и полярные круги. Вращение Земли вокруг своей оси. Смена дня и ночи на Земле.

Влияние Космоса на Землю и жизнь людей.

Практическая работа «Выявление закономерностей изменения продолжительности дня и высоты Солнца над горизонтом в зависимости от географической широты и времени года на территории России».

152.3.4. Оболочки Земли. Литосфера – каменная оболочка Земли.

152.3.4.1. Литосфера – твёрдая оболочка Земли. Методы изучения земных глубин. Внутреннее строение Земли: ядро, мантия, земная кора. Строение земной коры: материковая и океаническая кора. Вещества земной коры: минералы и горные породы. Образование горных пород. Магматические, осадочные и метаморфические горные породы.

Проявления внутренних и внешних процессов образования рельефа. Движение литосферных плит. Образование вулканов и причины землетрясений. Шкалы измерения силы и интенсивности землетрясений. Изучение вулканов и землетрясений. Профессии сейсмолог и вулканолог. Разрушение и изменение горных пород и минералов под действием внешних и внутренних процессов. Виды выветривания. Формирование рельефа земной поверхности как результат действия внутренних и внешних сил.

Рельеф земной поверхности и методы его изучения. Планетарные формы рельефа – материки и впадины океанов. Формы рельефа суши: горы и равнины. Различие гор по высоте, высочайшие горные системы мира. Разнообразие равнин по высоте. Формы равнинного рельефа, крупнейшие по площади равнины мира.

Человек и литосфера. Условия жизни человека в горах и на равнинах. Деятельность человека, преобразующая земную поверхность, и связанные с ней экологические проблемы.

Рельеф дна Мирового океана. Части подводных окраин материков. Срединно-океанические хребты. Острова, их типы по происхождению. Ложе Океана, его рельеф.

Практическая работа « Описание горной системы или равнины по физической карте».

Заключение.

Практикум «Сезонные изменения в природе своей местности».

Сезонные изменения продолжительности светового дня и высоты Солнца над горизонтом, температуры воздуха, поверхностных вод, растительного и животного мира.

Практическая работа «Анализ результатов фенологических наблюдений и наблюдений за погодой».

152.4. Содержание обучения географии в 6 классе.

152.4.1.Оболочки Земли.

152.4.1.1. Гидросфера – водная оболочка Земли.

Гидросфера и методы её изучения. Части гидросферы. Мировой круговорот воды. Значение гидросферы.

Исследования вод Мирового океана. Профессия океанолог. Солёность и температура океанических вод. Океанические течения. Тёплые и холодные течения. Способы изображения на географических картах океанических течений, солёности и температуры вод Мирового океана на картах. Мировой океан и его части. Движения вод Мирового океана: волны; течения, приливы и отливы. Стихийные явления в Мировом океане. Способы изучения и наблюдения за загрязнением вод Мирового океана.

Воды суши. Способы изображения внутренних вод на картах.

Реки: горные и равнинные. Речная система, бассейн, водораздел. Пороги и водопады. Питание и режим реки.

Озёра. Происхождение озёрных котловин. Питание озёр. Озёра сточные и бессточные. Профессия гидролог. Природные ледники: горные и покровные. Профессия гляциолог.

Подземные воды (грунтовые, межпластовые, артезианские), их происхождение, условия залегания и использования. Условия образования межпластовых вод. Минеральные источники.

Многолетняя мерзлота. Болота, их образование.

Стихийные явления в гидросфере, методы наблюдения и защиты.

Человек и гидросфера. Использование человеком энергии воды.

Использование космических методов в исследовании влияния человека на гидросферу.

Практические работы: «Сравнение двух рек (России и мира) по заданным признакам», «Характеристика одного из крупнейших озёр России по плану в форме презентации», «Составление перечня поверхностных водных объектов своего края и их систематизация в форме таблицы».

152.4.1.2. Атмосфера – воздушная оболочка Земли.

Воздушная оболочка Земли: газовый состав, строение и значение атмосферы.

Температура воздуха. Суточный ход температуры воздуха и его графическое отображение. Особенности суточного хода температуры воздуха в зависимости от высоты Солнца над горизонтом. Среднесуточная, среднемесячная, среднегодовая температура. Зависимость нагревания земной поверхности от угла падения солнечных лучей. Годовой ход температуры воздуха.

Атмосферное давление. Ветер и причины его возникновения. Роза ветров. Бризы. Муссоны.

Вода в атмосфере. Влажность воздуха. Образование облаков. Облака и их виды. Туман. Образование и выпадение атмосферных осадков. Виды атмосферных осадков.

Погода и её показатели. Причины изменения погоды. Климат и климатообразующие факторы. Зависимость климата от географической широты и высоты местности над уровнем моря.

Человек и атмосфера. Взаимовлияние человека и атмосферы. Адаптация человека к климатическим условиям. Профессия метеоролог. Основные метеорологические данные и способы отображения состояния погоды на метеорологической карте. Стихийные явления в атмосфере. Современные изменения климата. Способы изучения и наблюдения за глобальным климатом. Профессия климатолог. Дистанционные методы в исследовании влияния человека на воздушную оболочку Земли.

Практические работы: «Представление результатов наблюдения за погодой своей местности», «Анализ графиков суточного хода температуры воздуха и относительной влажности с целью установления зависимости между данными элементами погоды».

152.4.1.3. Биосфера – оболочка жизни.

Биосфера – оболочка жизни. Границы биосферы. Профессии биогеограф и геоэколог. Растительный и животный мир Земли. Разнообразие животного и растительного мира. Приспособление живых организмов к среде обитания в разных природных зонах. Жизнь в Океане. Изменение животного и растительного мира Океана с глубиной и географической широтой.

Человек как часть биосферы. Распространение людей на Земле.

Исследования и экологические проблемы.

Практическая работа «Характеристика растительности участка местности своего края».

Заключение.

152.4.1.4. Природно-территориальные комплексы.

Взаимосвязь оболочек Земли. Понятие о природном комплексе. Природно-территориальный комплекс. Глобальные, региональные и локальные природные комплексы. Природные комплексы своей местности. Круговороты веществ на Земле. Почва, её строение и состав. Образование почвы и плодородие почв. Охрана почв.

Природная среда. Охрана природы. Природные особо охраняемые территории. Всемирное наследие ЮНЕСКО.

Практическая работа (выполняется на местности) «Характеристика

локального природного комплекса по плану».

152.5. Содержание обучения географии в 7 классе.

152.5.1. Главные закономерности природы Земли.

152.5.1.1. Географическая оболочка.

Географическая оболочка: особенности строения и свойства. Целостность, зональность, ритмичность – и их географические следствия. Географическая зональность (природные зоны) и высотная поясность. Современные исследования по сохранению важнейших биотопов Земли.

Практическая работа «Выявление проявления широтной зональности по картам природных зон».

152.5.1.2. Литосфера и рельеф Земли.

История Земли как планеты. Литосферные плиты и их движение. Материки, океаны и части света. Сейсмические пояса Земли. Формирование современного рельефа Земли. Внешние и внутренние процессы рельефообразования. Полезные ископаемые.

Практические работы: «Анализ физической карты и карты строения земной коры с целью выявления закономерностей распространения крупных форм рельефа», «Объяснение вулканических или сейсмических событий, о которых говорится в тексте».

152.5.1.3. Атмосфера и климаты Земли.

Закономерности распределения температуры воздуха. Закономерности распределения атмосферных осадков. Пояса атмосферного давления на Земле. Воздушные массы, их типы. Преобладающие ветры – тропические (экваториальные) муссоны, пассаты тропических широт, западные ветры. Разнообразие климата на Земле. Климатообразующие факторы: географическое положение, океанические течения, особенности циркуляции атмосферы (типы воздушных масс и преобладающие ветры), характер подстилающей поверхности и рельефа территории. Характеристика основных и переходных климатических поясов Земли. Влияние климатических условий на жизнь людей. Влияние современной хозяйственной деятельности людей на климат Земли. Глобальные изменения климата и различные точки зрения на их причины. Карты климатических поясов, климатические карты, карты атмосферных осадков по сезонам года. Климатограмма как графическая форма отражения климатических особенностей территории.

Практическая работа «Описание климата территории по климатической карте и климатограмме».

152.5.1.4. Мировой океан – основная часть гидросферы.

Мировой океан и его части. Тихий, Атлантический, Индийский и Северный Ледовитый океаны. Южный океан и проблема выделения его как самостоятельной части Мирового океана. Тёплые и холодные океанические течения. Система океанических течений. Влияние тёплых и холодных океанических течений на климат. Солёность поверхностных вод Мирового океана, её измерение. Карта солёности поверхностных вод Мирового океана. Географические закономерности изменения солёности – зависимость от соотношения количества атмосферных осадков и испарения, опресняющего

влияния речных вод и вод ледников. Образование льдов в Мировом океане. Изменения ледовитости и уровня Мирового океана, их причины и следствия. Жизнь в Океане, закономерности её пространственного распространения. Основные районы рыболовства. Экологические проблемы Мирового океана.

Практические работы: «Выявление закономерностей изменения солёности поверхностных вод Мирового океана и распространения тёплых и холодных течений у западных и восточных побережий материков», «Сравнение двух океанов по плану с использованием нескольких источников географической информации».

152.5.2. Человечество на Земле.

152.5.2.1. Численность населения.

Заселение Земли человеком. Современная численность населения мира. Изменение численности населения во времени. Методы определения численности населения, переписи населения. Факторы, влияющие на рост численности населения. Размещение и плотность населения.

Практические работы: «Определение, сравнение темпов изменения численности населения отдельных регионов мира по статистическим материалам», «Определение и сравнение различий в численности, плотности населения отдельных стран по разным источникам».

152.5.2.2. Страны и народы мира.

Народы и религии мира. Этнический состав населения мира. Языковая классификация народов мира. Мировые и национальные религии. География мировых религий. Хозяйственная деятельность людей, основные её виды: сельское хозяйство, промышленность, сфера услуг. Их влияние на природные комплексы. Комплексные карты. Города и сельские поселения. Культурно-исторические регионы мира. Многообразие стран, их основные типы. Профессия менеджер в сфере туризма, экскурсовод.

Практическая работа «Сравнение занятости населения двух стран по комплексным картам».

152.5.3. Материки и страны.

152.5.3.1. Южные материки.

Африка. Австралия и Океания. Южная Америка. Антарктида. История открытия. Географическое положение. Основные черты рельефа, климата и внутренних вод и определяющие их факторы. Зональные и аazonальные природные комплексы. Население. Политическая карта. Крупнейшие по территории и численности населения страны. Изменение природы под влиянием хозяйственной деятельности человека. Антарктида – уникальный материк на Земле. Освоение человеком Антарктиды. Цели международных исследований материка в XX–XXI вв. Современные исследования в Антарктиде. Роль России в открытиях и исследованиях ледового континента.

Практические работы: «Сравнение географического положения двух (любых) южных материков», «Объяснение годового хода температур и режима выпадения атмосферных осадков в экваториальном климатическом поясе», «Сравнение особенностей климата Африки, Южной Америки и Австралии по плану», «Описание Австралии или одной из стран Африки или

Южной Америки по географическим картам», «Объяснение особенностей размещения населения Австралии или одной из стран Африки или Южной Америки».

152.5.3.2. Северные материки.

Северная Америка. Евразия. История открытия и освоения. Географическое положение. Основные черты рельефа, климата и внутренних вод и определяющие их факторы. Зональные и аazonальные природные комплексы. Население. Политическая карта. Крупнейшие по территории и численности населения страны. Изменение природы под влиянием хозяйственной деятельности человека.

Практические работы: «Объяснение распространения зон современного вулканизма и землетрясений на территории Северной Америки и Евразии», «Объяснение климатических различий территорий, находящихся на одной географической широте, на примере умеренного климатического пояса», «Представление в виде таблицы информации о компонентах природы одной из природных зон на основе анализа нескольких источников информации», «Описание одной из стран Северной Америки или Евразии в форме презентации (с целью привлечения туристов, создания положительного образа страны и других)».

152.5.3.3. Взаимодействие природы и общества.

Влияние закономерностей географической оболочки на жизнь и деятельность людей. Особенности взаимодействия человека и природы на разных материках. Необходимость международного сотрудничества в использовании природы и её охране. Развитие природоохранной деятельности на современном этапе (Международный союз охраны природы, Международная гидрографическая организация, ЮНЕСКО и другие).

Глобальные проблемы человечества: экологическая, сырьевая, энергетическая, преодоления отсталости стран, продовольственная – и международные усилия по их преодолению. Программа ООН и цели устойчивого развития. Всемирное наследие ЮНЕСКО: природные и культурные объекты.

Практическая работа «Характеристика изменений компонентов природы на территории одной из стран мира в результате деятельности человека».

152.6. Содержание обучения географии в 8 классе.

152.6.1. Географическое пространство России.

152.6.1.1. История формирования и освоения территории России.

История освоения и заселения территории современной России в XI–XVI вв. Расширение территории России в XVI–XIX вв. Русские первопроходцы. Изменения внешних границ России в XX в. Воссоединение Крыма с Россией.

Практическая работа «Представление в виде таблицы сведений об изменении границ России на разных исторических этапах на основе анализа географических карт».

152.6.1.2. Географическое положение и границы России.

Государственная территория России. Территориальные воды. Государственная граница России. Морские и сухопутные границы, воздушное пространство, континентальный шельф и исключительная экономическая зона Российской Федерации. Географическое положение России. Виды географического положения. Страны – соседи России. Ближнее и дальнее зарубежье. Моря, омывающие территорию России.

152.6.1.3. Время на территории России.

Россия на карте часовых поясов мира. Карта часовых зон России. Местное, поясное и зональное время: роль в хозяйстве и жизни людей.

Практическая работа «Определение различия во времени для разных городов России по карте часовых зон».

152.6.1.4. Административно-территориальное устройство России. Районирование территории.

Федеративное устройство России. Субъекты Российской Федерации, их равноправие и разнообразие. Основные виды субъектов Российской Федерации. Федеральные округа. Районирование как метод географических исследований и территориального управления. Виды районирования территории. Макрорегионы России: Западный (Европейская часть) и Восточный (Азиатская часть); их границы и состав. Крупные географические районы России: Европейский Север России и Северо-Запад России, Центральная Россия, Поволжье, Юг Европейской части России, Урал, Сибирь и Дальний Восток.

Практическая работа. «Обозначение на контурной карте и сравнение границ федеральных округов и макрорегионов с целью выявления состава и особенностей географического положения».

152.6.2. Природа России.

152.6.2.1. Природные условия и ресурсы России.

Природные условия и природные ресурсы. Классификации природных ресурсов. Природно-ресурсный капитал и экологический потенциал России. Принципы рационального природопользования и методы их реализации. Минеральные ресурсы страны и проблемы их рационального использования. Основные ресурсные базы. Природные ресурсы суши и морей, омывающих Россию.

Практическая работа «Характеристика природно-ресурсного капитала своего края по картам и статистическим материалам».

152.6.2.2. Геологическое строение, рельеф и полезные ископаемые.

Основные этапы формирования земной коры на территории России. Основные тектонические структуры на территории России. Платформы и плиты. Пояса горообразования. Геохронологическая таблица. Основные формы рельефа и особенности их распространения на территории России. Зависимость между тектоническим строением, рельефом и размещением основных групп полезных ископаемых по территории страны.

Влияние внутренних и внешних процессов на формирование рельефа. Современные процессы, формирующие рельеф. Области современного горообразования, землетрясений и вулканизма. Древнее и современное

оледенения. Опасные геологические природные явления и их распространение по территории России. Изменение рельефа под влиянием деятельности человека. Антропогенные формы рельефа. Особенности рельефа своего края.

Практические работы: «Объяснение распространения по территории России опасных геологических явлений», «Объяснение особенностей рельефа своего края».

152.6.2.3. Климат и климатические ресурсы.

Факторы, определяющие климат России. Влияние географического положения на климат России. Солнечная радиация и её виды. Влияние на климат России подстилающей поверхности и рельефа. Основные типы воздушных масс и их циркуляция на территории России. Распределение температуры воздуха, атмосферных осадков по территории России. Коэффициент увлажнения.

Климатические пояса и типы климатов России, их характеристики. Атмосферные фронты, циклоны и антициклоны. Тропические циклоны и регионы России, подверженные их влиянию. Карты погоды. Изменение климата под влиянием естественных и антропогенных факторов. Влияние климата на жизнь и хозяйственную деятельность населения. Наблюдаемые климатические изменения на территории России и их возможные следствия. Способы адаптации человека к разнообразным климатическим условиям на территории страны. Агроклиматические ресурсы. Опасные и неблагоприятные метеорологические явления. Наблюдаемые климатические изменения на территории России и их возможные следствия. Особенности климата своего края.

Практические работы: «Описание и прогнозирование погоды территории по карте погоды, «Определение и объяснение по картам закономерностей распределения солнечной радиации, средних температур января и июля, годового количества атмосферных осадков, испаряемости по территории страны», «Оценка влияния основных климатических показателей своего края на жизнь и хозяйственную деятельность населения».

152.6.2.4. Моря России. Внутренние воды и водные ресурсы.

Моря как аквальные природные комплексы. Реки России. Распределение рек по бассейнам океанов. Главные речные системы России. Опасные гидрологические природные явления и их распространение по территории России. Роль рек в жизни населения и развитии хозяйства России.

Крупнейшие озёра, их происхождение. Болота. Подземные воды. Ледники. Многолетняя мерзлота. Неравномерность распределения водных ресурсов. Рост их потребления и загрязнения. Пути сохранения качества водных ресурсов. Оценка обеспеченности водными ресурсами крупных регионов России. Внутренние воды и водные ресурсы своего региона и своей местности.

Практические работы: «Сравнение особенностей режима и характера течения двух рек России», «Объяснение распространения опасных гидрологических природных явлений на территории страны».

152.6.2.5. Природно-хозяйственные зоны.

Почва – особый компонент природы. Факторы образования почв. Основные зональные типы почв, их свойства, различия в плодородии. Почвенные ресурсы России. Изменение почв различных природных зон в ходе их хозяйственного использования. Меры по сохранению плодородия почв: мелиорация земель, борьба с эрозией почв и их загрязнением.

Богатство растительного и животного мира России: видовое разнообразие, факторы, его определяющие. Особенности растительного и животного мира различных природно-хозяйственных зон России.

Природно-хозяйственные зоны России: взаимосвязь и взаимообусловленность их компонентов.

Высотная поясность в горах на территории России. Природные ресурсы природно-хозяйственных зон и их использование, экологические проблемы. Прогнозируемые последствия изменений климата для разных природно-хозяйственных зон на территории России.

Особо охраняемые природные территории России и своего края. Объекты Всемирного природного наследия ЮНЕСКО; растения и животные, занесённые в Красную книгу России.

Практические работы: «Объяснение различий структуры высотной поясности в горных системах», «Анализ различных точек зрения о влиянии глобальных климатических изменений на природу, на жизнь и хозяйственную деятельность населения на основе анализа нескольких источников информации».

152.6.3. Население России.

152.6.3.1. Численность населения России.

Динамика численности населения России в XX–XXI вв. и факторы, определяющие её. Переписи населения России. Естественное движение населения. Рождаемость, смертность, естественный прирост населения России и их географические различия в пределах разных регионов России. Геодемографическое положение России. Основные меры современной демографической политики государства. Общий прирост населения. Миграции (механическое движение населения). Внешние и внутренние миграции. Эмиграция и иммиграция. Миграционный прирост населения. Причины миграций и основные направления миграционных потоков. Причины миграций и основные направления миграционных потоков России в разные исторические периоды. Государственная миграционная политика Российской Федерации. Различные варианты прогнозов изменения численности населения России.

Практическая работа «Определение по статистическим данным общего, естественного (или) миграционного прироста населения отдельных субъектов (федеральных округов) Российской Федерации или своего региона».

152.6.3.2. Территориальные особенности размещения населения России.

Географические особенности размещения населения: их обусловленность природными, историческими и социально-экономическими факторами. Основная полоса расселения. Плотность населения как показатель освоённости территории. Различия в плотности населения в географических

районах и субъектах Российской Федерации. Городское и сельское население. Виды городских и сельских населённых пунктов. Урбанизация в России. Крупнейшие города и городские агломерации. Классификация городов по численности населения. Роль городов в жизни страны. Функции городов России. Монофункциональные города. Сельская местность и современные тенденции сельского расселения.

152.6.3.3. Народы и религии России.

Россия – многонациональное государство. Многонациональность как специфический фактор формирования и развития России. Языковая классификация народов России. Крупнейшие народы России и их расселение. Титульные этносы. География религий. Объекты Всемирного культурного наследия ЮНЕСКО на территории России.

Практическая работа «Построение картограммы «Доля титульных этносов в численности населения республик и автономных округов Российской Федерации».

152.6.3.4. Половой и возрастной состав населения России.

Половой и возрастной состав населения России. Половозрастная структура населения России в географических районах и субъектах Российской Федерации и факторы, её определяющие. Половозрастные пирамиды. Демографическая нагрузка. Средняя прогнозируемая (ожидаемая) продолжительность жизни мужского и женского населения России.

Практическая работа «Объяснение динамики половозрастного состава населения России на основе анализа половозрастных пирамид».

152.6.3.5. Человеческий капитал России.

Понятие человеческого капитала. Трудовые ресурсы, рабочая сила. Неравномерность распределения трудоспособного населения по территории страны. Географические различия в уровне занятости населения России и факторы, их определяющие. Качество населения и показатели, характеризующие его. Индекс человеческого развития (далее – ИЧР) и его географические различия.

Практическая работа «Классификация федеральных округов по особенностям естественного и механического движения населения».

152.7. Содержание обучения географии в 9 классе.

152.7.1. Хозяйство России.

152.7.1.1. Общая характеристика хозяйства России.

Состав хозяйства: важнейшие межотраслевые комплексы и отрасли. Отраслевая структура, функциональная и территориальная структуры хозяйства страны, факторы их формирования и развития. Группировка отраслей по их связи с природными ресурсами. Факторы производства. Экономико-географическое положение (далее – ЭГП) России как фактор развития её хозяйства. Валовой внутренний продукт (далее – ВВП) и валовой региональный продукт (далее – ВРП) как показатели уровня развития страны и регионов. Экономические карты. Общие особенности географии хозяйства России: территории опережающего развития, основная зона хозяйственного освоения, Арктическая зона и зона Севера. Стратегия пространственного

развития Российской Федерации на период до 2025 года, утвержденная распоряжением Правительства Российской Федерации от 13 февраля 2019 г. № 207-р (далее – Стратегия пространственного развития Российской Федерации): цели, задачи, приоритеты и направления пространственного развития страны. Субъекты Российской Федерации, выделяемые в Стратегии пространственного развития Российской Федерации как «геостратегические территории».

Производственный капитал. Распределение производственного капитала по территории страны. Условия и факторы размещения хозяйства.

Практическая работа «Определение влияния географического положения России на особенности отраслевой и территориальной структуры хозяйства».

152.7.1.2. Топливо-энергетический комплекс (далее – ТЭК).

Состав, место и значение в хозяйстве. Нефтяная, газовая и угольная промышленность: география основных современных и перспективных районов добычи и переработки топливных ресурсов, систем трубопроводов. Место России в мировой добыче основных видов топливных ресурсов. Электроэнергетика. Место России в мировом производстве электроэнергии. Основные типы электростанций (атомные, тепловые, гидроэлектростанции, электростанции, использующие возобновляемые источники энергии (далее – ВИЭ), их особенности и доля в производстве электроэнергии. Размещение крупнейших электростанций. Каскады гидроэлектростанции (далее – ГЭС). Энергосистемы. Влияние ТЭК на окружающую среду. Основные положения Энергетической стратегии России на период до 2035 года, утвержденной распоряжением Правительства Российской Федерации от 9 июня 2020 г. № 1523-р.

Практические работы: «Анализ статистических и текстовых материалов с целью сравнения стоимости электроэнергии для населения России в различных регионах», «Сравнительная оценка возможностей для развития энергетики ВИЭ в отдельных регионах стран».

152.7.1.3. Metallургический комплекс.

Состав, место и значение в хозяйстве. Место России в мировом производстве чёрных и цветных металлов. Особенности технологии производства чёрных и цветных металлов. Факторы размещения предприятий разных отраслей metallургического комплекса. География metallургии чёрных, лёгких и тяжёлых цветных металлов: основные районы и центры. Metallургические базы России. Влияние metallургии на окружающую среду. Основные положения Стратегии развития чёрной и цветной metallургии России до 2030 года, утвержденной распоряжением Правительства Российской Федерации от 28 декабря 2022 г. № 4260-р.

Практическая работа. «Выявление факторов, влияющих на себестоимость производства предприятий metallургического комплекса в различных регионах страны (по выбору)».

152.7.1.4. Машиностроительный комплекс.

Состав, место и значение в хозяйстве. Место России в мировом

производстве машиностроительной продукции. Факторы размещения машиностроительных предприятий. География важнейших отраслей: основные районы и центры. Роль машиностроения в реализации целей политики импортозамещения. Машиностроение и охрана окружающей среды, значение отрасли для создания экологически эффективного оборудования. Перспективы развития машиностроения России. Основные положения документов, определяющих стратегию развития отраслей машиностроительного комплекса.

Практическая работа. Выявление факторов, повлиявших на размещение машиностроительного предприятия (по выбору) на основе анализа различных источников информации.

152.7.1.5. Химико-лесной комплекс.

Химическая промышленность.

Состав, место и значение в хозяйстве. Факторы размещения предприятий. Место России в мировом производстве химической продукции. География важнейших подотраслей: основные районы и центры. Химическая промышленность и охрана окружающей среды. Основные положения стратегии развития химического и нефтехимического комплекса на период до 2030 года.

Лесопромышленный комплекс.

Состав, место и значение в хозяйстве. Место России в мировом производстве продукции лесного комплекса. Лесозаготовительная, деревообрабатывающая и целлюлозно-бумажная промышленность. Факторы размещения предприятий. География важнейших отраслей: основные районы и лесоперерабатывающие комплексы.

Лесное хозяйство и окружающая среда. Проблемы и перспективы развития. Основные положения Стратегии развития лесного комплекса Российской Федерации до 2030 года, утвержденной распоряжением Правительства Российской Федерации от 11 февраля 2021 г. № 312-р (далее – Стратегия развития лесного комплекса Российской Федерации до 2030 года).

Практическая работа «Анализ документов «Прогноз развития лесного сектора Российской Федерации до 2030 года» (главы 1, 3 и 11) и «Стратегия развития лесного комплекса Российской Федерации до 2030 года» (главы II и III, Приложения № 1 и № 18) с целью определения перспектив и проблем развития комплекса».

152.7.1.6. Агропромышленный комплекс (далее - АПК).

Состав, место и значение в экономике страны. Сельское хозяйство. Состав, место и значение в хозяйстве, отличия от других отраслей хозяйства. Земельные, почвенные и агроклиматические ресурсы. Сельскохозяйственные угодья, их площадь и структура. Растениеводство и животноводство: география основных отраслей. Сельское хозяйство и окружающая среда.

Пищевая промышленность. Состав, место и значение в хозяйстве. Факторы размещения предприятий. География важнейших отраслей: основные районы и центры. Пищевая промышленность и охрана окружающей среды. Лёгкая промышленность. Состав, место и значение в хозяйстве.

Факторы размещения предприятий. География важнейших отраслей: основные районы и центры. Лёгкая промышленность и охрана окружающей среды. Стратегия развития агропромышленного и рыбохозяйственного комплексов Российской Федерации на период до 2030 года, утвержденная распоряжением Правительства Российской Федерации от 8 сентября 2022 г. № 2567-р. Особенности АПК своего края.

Практическая работа. «Определение влияния природных и социальных факторов на размещение отраслей АПК».

152.7.1.7. Инфраструктурный комплекс.

Состав: транспорт, информационная инфраструктура; сфера обслуживания, рекреационное хозяйство – место и значение в хозяйстве.

Транспорт и связь. Состав, место и значение в хозяйстве. Морской, внутренний водный, железнодорожный, автомобильный, воздушный и трубопроводный транспорт. География отдельных видов транспорта и связи: основные транспортные пути и линии связи, крупнейшие транспортные узлы.

Транспорт и охрана окружающей среды.

Информационная инфраструктура. Рекреационное хозяйство. Особенности сферы обслуживания своего края.

Проблемы и перспективы развития комплекса. Стратегия развития транспорта России на период до 2030 года, утвержденная распоряжением Правительства Российской Федерации от 27 ноября 2021 г. № 3363-р.

Федеральный проект «Информационная инфраструктура».

Практические работы: «Анализ статистических данных с целью определения доли отдельных морских бассейнов в грузоперевозках и объяснение выявленных различий», «Характеристика туристско-рекреационного потенциала своего края».

152.7.1.8. Обобщение знаний.

Государственная политика как фактор размещения производства. Стратегия пространственного развития Российской Федерации до 2025 года: основные положения. Новые формы территориальной организации хозяйства и их роль в изменении территориальной структуры хозяйства России. Кластеры. Особые экономические зоны (далее - ОЭЗ). Территории опережающего развития (далее - ТОР). Факторы, ограничивающие развитие хозяйства.

Развитие хозяйства и состояние окружающей среды. Стратегия экологической безопасности Российской Федерации на период до 2025 года, утвержденная Указом Президента Российской Федерации от 19 апреля 2017 г. № 176 «О Стратегии экологической безопасности Российской Федерации на период до 2025 года» и государственные меры по переходу России к модели устойчивого развития.

Практическая работа «Сравнительная оценка вклада отдельных отраслей хозяйства в загрязнение окружающей среды на основе анализа статистических материалов».

152.7.2. Регионы России.

152.7.2.1. Западный макрорегион (Европейская часть) России.

Географические особенности географических районов: Европейский Север России, Северо-Запад России, Центральная Россия, Поволжье, Юг Европейской части России, Урал. Географическое положение. Особенности природно-ресурсного потенциала, население и хозяйство. Социально-экономические и экологические проблемы и перспективы развития. Классификация субъектов Российской Федерации Западного макрорегиона по уровню социально-экономического развития; их внутренние различия.

Практические работы: «Сравнение экономико-географического положения (далее – ЭГП) двух географических районов страны по разным источникам информации», «Классификация субъектов Российской Федерации одного из географических районов России по уровню социально-экономического развития на основе статистических данных».

152.7.2.2. Восточный макрорегион (Азиатская часть) России.

Географические особенности географических районов: Сибирь и Дальний Восток. Географическое положение. Особенности природно-ресурсного потенциала, население и хозяйство. Социально-экономические и экологические проблемы и перспективы развития. Классификация субъектов Российской Федерации Восточного макрорегиона по уровню социально-экономического развития; их внутренние различия.

Практические работы: «Сравнение человеческого капитала двух географических районов (субъектов Российской Федерации) по заданным критериям», «Выявление факторов размещения предприятий одного из промышленных кластеров Дальнего Востока (по выбору)».

152.7.2.3. Обобщение знаний.

Федеральные и региональные целевые программы. Государственная программа Российской Федерации «Социально-экономическое развитие Арктической зоны Российской Федерации».

152.7.3. Россия в современном мире.

Россия в системе международного географического разделения труда. Россия в составе международных экономических и политических организаций. Взаимосвязи России с другими странами мира. Россия и страны Содружества Независимых Государств и Евразийского экономического союза.

Значение для мировой цивилизации географического пространства России как комплекса природных, культурных и экономических ценностей. Объекты Всемирного природного и культурного наследия России.

152.8. Планируемые результаты освоения географии.

152.8.1. Личностные результаты освоения географии должны отражать готовность обучающихся руководствоваться системой позитивных ценностных ориентаций и расширения опыта деятельности на её основе и в процессе реализации основных направлений воспитательной деятельности, в том числе в части:

1) патриотического воспитания: осознание российской гражданской идентичности в поликультурном и многоконфессиональном обществе, проявление интереса к познанию природы, населения, хозяйства России, регионов и своего края, народов России; ценностное отношение к

достижениям своей Родины – цивилизационному вкладу России; ценностное отношение к историческому и природному наследию и объектам природного и культурного наследия человечества, традициям разных народов, проживающих в родной стране; уважение к символам России, своего края;

2) гражданского воспитания: осознание российской гражданской идентичности (патриотизма, уважения к Отечеству, к прошлому и настоящему многонационального народа России, чувства ответственности и долга перед Родиной); готовность к выполнению обязанностей гражданина и реализации его прав, уважение прав, свобод и законных интересов других людей; активное участие в жизни семьи, образовательной организации, местного сообщества, родного края, страны для реализации целей устойчивого развития; представление о социальных нормах и правилах межличностных отношений в поликультурном и многоконфессиональном обществе; готовность к разнообразной совместной деятельности, стремление к взаимопониманию и взаимопомощи, готовность к участию в гуманитарной деятельности;

3) духовно-нравственного воспитания: ориентация на моральные ценности и нормы в ситуациях нравственного выбора; готовность оценивать своё поведение и поступки, а также поведение и поступки других людей с позиции нравственных и правовых норм с учётом осознания последствий для окружающей среды; развивать способности решать моральные проблемы на основе личного выбора с использованием нравственных ценностей и принятых в российском обществе правил и норм поведения с учётом осознания последствий для окружающей среды;

4) эстетического воспитания: восприимчивость к разным традициям своего и других народов, понимание роли этнических культурных традиций; ценностного отношения к природе и культуре своей страны, своей малой родины; природе и культуре других регионов и стран мира, объектам Всемирного культурного наследия человечества;

5) ценности научного познания: ориентация в деятельности на современную систему научных представлений географических наук об основных закономерностях развития природы и общества, о взаимосвязях человека с природной и социальной средой; овладение читательской культурой как средством познания мира для применения различных источников географической информации при решении познавательных и практико-ориентированных задач; овладение основными навыками исследовательской деятельности в географических науках, установка на осмысление опыта, наблюдений и стремление совершенствовать пути достижения индивидуального и коллективного благополучия;

б) физического воспитания, формирования культуры здоровья и эмоционального благополучия: осознание ценности жизни; ответственное отношение к своему здоровью и установка на здоровый образ жизни (здоровое питание, соблюдение гигиенических правил, сбалансированный режим занятий и отдыха, регулярная физическая активность); соблюдение правил безопасности в природе; навыков безопасного поведения в Интернет-среде; способность адаптироваться к стрессовым ситуациям и меняющимся

социальным, информационным и природным условиям, в том числе осмысляя собственный опыт и выстраивая дальнейшие цели; сформированность навыка рефлексии, признание своего права на ошибку и такого же права другого человека; готовность и способность осознанно выполнять и пропагандировать правила здорового, безопасного и экологически целесообразного образа жизни; бережно относиться к природе и окружающей среде;

7) трудового воспитания: установка на активное участие в решении практических задач (в рамках семьи, образовательной организации, населенного пункта, родного края) технологической и социальной направленности, способность инициировать, планировать и самостоятельно выполнять такого рода деятельность; интерес к практическому изучению профессий и труда различного рода, в том числе на основе применения географических знаний; осознание важности обучения на протяжении всей жизни для успешной профессиональной деятельности и развитие необходимых умений для этого; осознанный выбор и построение индивидуальной траектории образования и жизненных планов с учётом личных и общественных интересов и потребностей;

8) экологического воспитания: ориентация на применение географических знаний для решения задач в области окружающей среды, планирования поступков и оценки их возможных последствий для окружающей среды; осознание глобального характера экологических проблем и путей их решения; активное неприятие действий, приносящих вред окружающей среде; осознание своей роли как гражданина и потребителя в условиях взаимосвязи природной, технологической и социальной сред; готовность к участию в практической деятельности экологической направленности.

152.8.2. В результате изучения географии на уровне основного общего образования у обучающегося будут сформированы познавательные универсальные учебные действия, коммуникативные универсальные учебные действия, регулятивные универсальные учебные действия, совместная деятельность.

152.8.2.1. У обучающегося будут сформированы следующие базовые логические действия как часть познавательных универсальных учебных действий:

выявлять и характеризовать существенные признаки географических объектов, процессов и явлений;

устанавливать существенный признак классификации географических объектов, процессов и явлений, основания для их сравнения;

выявлять закономерности и противоречия в рассматриваемых фактах и данных наблюдений с учётом предложенной географической задачи;

выявлять дефициты географической информации, данных, необходимых для решения поставленной задачи;

выявлять причинно-следственные связи при изучении географических объектов, процессов и явлений; проводить выводы с использованием дедуктивных и индуктивных умозаключений, умозаключений по аналогии,

формулировать гипотезы о взаимосвязях географических объектов, процессов и явлений;

самостоятельно выбирать способ решения учебной географической задачи (сравнивать несколько вариантов решения, выбирать наиболее подходящий с учётом самостоятельно выделенных критериев).

152.8.2.2. У обучающегося будут сформированы следующие базовые исследовательские действия как часть познавательных универсальных учебных действий:

использовать географические вопросы как исследовательский инструмент познания;

формулировать географические вопросы, фиксирующие разрыв между реальным и желательным состоянием ситуации, объекта, и самостоятельно устанавливать искомое и данное;

формировать гипотезу об истинности собственных суждений и суждений других, аргументировать свою позицию, мнение по географическим аспектам различных вопросов и проблем;

проводить по плану несложное географическое исследование, в том числе на краеведческом материале, по установлению особенностей изучаемых географических объектов, причинно-следственных связей и зависимостей между географическими объектами, процессами и явлениями;

оценивать достоверность информации, полученной в ходе географического исследования;

самостоятельно формулировать обобщения и выводы по результатам проведённого наблюдения или исследования, оценивать достоверность полученных результатов и выводов;

прогнозировать возможное дальнейшее развитие географических объектов, процессов и явлений, событий и их последствия в аналогичных или сходных ситуациях, а также выдвигать предположения об их развитии в изменяющихся условиях окружающей среды.

152.8.2.3. У обучающегося будут сформированы умения работать с информацией как часть познавательных универсальных учебных действий:

применять различные методы, инструменты и запросы при поиске и отборе информации или данных из источников географической информации с учётом предложенной учебной задачи и заданных критериев;

выбирать, анализировать и интерпретировать географическую информацию различных видов и форм представления;

находить сходные аргументы, подтверждающие или опровергающие одну и ту же идею, в различных источниках географической информации;

самостоятельно выбирать оптимальную форму представления географической информации;

оценивать надёжность географической информации по критериям, предложенным учителем или сформулированным самостоятельно;

систематизировать географическую информацию в разных формах.

152.8.2.4. У обучающегося будут сформированы умения общения как часть коммуникативных универсальных учебных действий:

формулировать суждения, выражать свою точку зрения по географическим аспектам различных вопросов в устных и письменных текстах;

в ходе диалога и (или) дискуссии задавать вопросы по существу обсуждаемой темы и высказывать идеи, нацеленные на решение задачи и поддержание благожелательности общения;

сопоставлять свои суждения по географическим вопросам с суждениями других участников диалога, обнаруживать различие и сходство позиций;

публично представлять результаты выполненного исследования или проекта.

152.8.2.5. У обучающегося будут сформированы умения самоорганизации как части регулятивных универсальных учебных действий:

самостоятельно составлять алгоритм решения географических задач и выбирать способ их решения с учётом имеющихся ресурсов и собственных возможностей, аргументировать предлагаемые варианты решений;

составлять план действий (план реализации намеченного алгоритма решения), корректировать предложенный алгоритм с учётом получения новых знаний об изучаемом объекте.

152.8.2.6. У обучающегося будут сформированы умения совместной деятельности:

принимать цель совместной деятельности при выполнении учебных географических проектов, коллективно строить действия по её достижению: распределять роли, договариваться, обсуждать процесс и результат совместной работы;

планировать организацию совместной работы, при выполнении учебных географических проектов определять свою роль (с учётом предпочтений и возможностей всех участников взаимодействия), участвовать в групповых формах работы, выполнять свою часть работы, достигать качественного результата по своему направлению и координировать свои действия с другими членами команды;

сравнивать результаты выполнения учебного географического проекта с исходной задачей и оценивать вклад каждого члена команды в достижение результатов, разделять сферу ответственности.

152.8.2.7. У обучающегося будут сформированы умения самоконтроля, эмоционального интеллекта как части регулятивных универсальных учебных действий:

владеть способами самоконтроля и рефлексии;

объяснять причины достижения (недостижения) результатов деятельности, давать оценку приобретённому опыту;

вносить коррективы в деятельность на основе новых обстоятельств, изменившихся ситуаций, установленных ошибок, возникших трудностей;

оценивать соответствие результата цели и условиям;

принятие себя и других:

осознанно относиться к другому человеку, его мнению;

признавать своё право на ошибку и такое же право другого.

152.8.3. Предметные результаты освоения программы по географии. К концу 5 класса обучающийся научится:

приводить примеры географических объектов, процессов и явлений, изучаемых различными ветвями географической науки;

приводить примеры методов исследования, применяемых в географии;

выбирать источники географической информации (картографические, текстовые, видео- и фотоизображения, интернет-ресурсы), необходимые для изучения истории географических открытий и важнейших географических исследований современности;

интегрировать и интерпретировать информацию о путешествиях и географических исследованиях Земли, представленную в одном или нескольких источниках;

иметь представление о вкладе великих путешественников в изучение Земли;

описывать и сравнивать маршруты их путешествий;

находить в различных источниках информации (включая интернет-ресурсы) факты, позволяющие оценить вклад российских путешественников и исследователей в развитие знаний о Земле;

определять направления, расстояния по плану местности и по географическим картам, географические координаты по географическим картам;

использовать условные обозначения планов местности и географических карт для получения информации, необходимой для решения учебных и (или) практико-ориентированных задач;

применять понятия «план местности», «географическая карта», «аэрофотоснимок», «ориентирование на местности», «стороны горизонта», «азимут», «горизонталь», «масштаб», «условные знаки» для решения учебных и практико-ориентированных задач;

различать понятия «план местности» и «географическая карта», «параллель» и «меридиан»;

приводить примеры влияния Солнца на мир живой и неживой природы;

объяснять причины смены дня и ночи и времён года;

устанавливать эмпирические зависимости между продолжительностью дня и географической широтой местности, между высотой Солнца над горизонтом и географической широтой местности на основе анализа данных наблюдений;

описывать внутреннее строение Земли;

различать понятия «земная кора»; «ядро», «мантия»; «минерал» и «горная порода»;

различать понятия «материковая» и «океаническая» земная кора;

различать изученные минералы и горные породы, материковую и океаническую земную кору;

показывать на карте и обозначать на контурной карте материки и океаны, крупные формы рельефа Земли;

различать горы и равнины;

классифицировать формы рельефа суши по высоте и по внешнему облику;

называть причины землетрясений и вулканических извержений;

применять понятия «литосфера», «землетрясение», «вулкан», «литосферная плита», «эпицентр землетрясения» и «очаг землетрясения» для решения учебных и (или) практико-ориентированных задач;

применять понятия «эпицентр землетрясения» и «очаг землетрясения» для решения познавательных задач;

распознавать проявления в окружающем мире внутренних и внешних процессов рельефообразования: вулканизма, землетрясений; физического, химического и биологического видов выветривания;

классифицировать острова по происхождению;

приводить примеры опасных природных явлений в литосфере и средств их предупреждения;

приводить примеры изменений в литосфере в результате деятельности человека на примере своей местности, России и мира;

приводить примеры актуальных проблем своей местности, решение которых невозможно без участия представителей географических специальностей, изучающих литосферу;

приводить примеры действия внешних процессов рельефообразования и наличия полезных ископаемых в своей местности;

представлять результаты фенологических наблюдений и наблюдений за погодой в различной форме (табличной, графической, географического описания).

152.8.4. Предметные результаты освоения программы по географии. К концу 6 класса обучающийся научится:

описывать по физической карте полушарий, физической карте России, карте океанов, глобусу местоположение изученных географических объектов для решения учебных и (или) практико-ориентированных задач;

находить информацию об отдельных компонентах природы Земли, в том числе о природе своей местности, необходимую для решения учебных и (или) практико-ориентированных задач, и извлекать её из различных источников;

приводить примеры опасных природных явлений в геосферах и средств их предупреждения;

сравнивать инструментарий (способы) получения географической информации на разных этапах географического изучения Земли;

различать свойства вод отдельных частей Мирового океана;

применять понятия «гидросфера», «круговорот воды», «цунами», «приливы и отливы» для решения учебных и (или) практико-ориентированных задач;

классифицировать объекты гидросферы (моря, озёра, реки, подземные воды, болота, ледники) по заданным признакам;

различать питание и режим рек;

сравнивать реки по заданным признакам;

различать понятия «грунтовые, межпластовые и артезианские воды» и

применять их для решения учебных и (или) практико-ориентированных задач;
устанавливать причинно-следственные связи между питанием, режимом реки и климатом на территории речного бассейна;

приводить примеры районов распространения многолетней мерзлоты;
называть причины образования цунами, приливов и отливов;
описывать состав, строение атмосферы;

определять тенденции изменения температуры воздуха, количества атмосферных осадков и атмосферного давления в зависимости от географического положения объектов; амплитуду температуры воздуха с использованием знаний об особенностях отдельных компонентов природы Земли и взаимосвязях между ними для решения учебных и практических задач;

объяснять образование атмосферных осадков; направление дневных и ночных бризов, муссонов; годовой ход температуры воздуха и распределение атмосферных осадков для отдельных территорий;

различать свойства воздуха; климаты Земли; климатообразующие факторы;

устанавливать зависимость между нагреванием земной поверхности и углом падения солнечных лучей; температурой воздуха и его относительной влажностью на основе данных эмпирических наблюдений;

сравнивать свойства атмосферы в пунктах, расположенных на разных высотах над уровнем моря; количество солнечного тепла, получаемого земной поверхностью при различных углах падения солнечных лучей;

различать виды атмосферных осадков;

различать понятия «бризы» и «муссоны»;

различать понятия «погода» и «климат»;

различать понятия «атмосфера», «тропосфера», «стратосфера», «верхние слои атмосферы»;

применять понятия «атмосферное давление», «ветер», «атмосферные осадки», «воздушные массы» для решения учебных и (или) практико-ориентированных задач;

выбирать и анализировать географическую информацию о глобальных климатических изменениях из различных источников для решения учебных и (или) практико-ориентированных задач;

проводить измерения температуры воздуха, атмосферного давления, скорости и направления ветра с использованием аналоговых и (или) цифровых приборов (термометр, барометр, анемометр, флюгер) и представлять результаты наблюдений в табличной и (или) графической форме;

называть границы биосферы;

приводить примеры приспособления живых организмов к среде обитания в разных природных зонах;

различать растительный и животный мир разных территорий Земли;

объяснять взаимосвязи компонентов природы в природно-территориальном комплексе;

сравнивать особенности растительного и животного мира в различных

природных зонах;

применять понятия «почва», «плодородие почв», «природный комплекс», «природно-территориальный комплекс», «круговорот веществ в природе» для решения учебных и (или) практико-ориентированных задач;

сравнивать плодородие почв в различных природных зонах;

приводить примеры изменений в изученных геосферах в результате деятельности человека на примере территории мира и своей местности, путей решения существующих экологических проблем.

152.8.5. Предметные результаты освоения программы по географии. К концу 7 класса обучающийся научится:

описывать по географическим картам и глобусу местоположение изученных географических объектов для решения учебных и (или) практико-ориентированных задач;

иметь представление о строении и свойствах (целостность, зональность, ритмичность) географической оболочки;

распознавать проявления изученных географических явлений, представляющие собой отражение таких свойств географической оболочки, как зональность, ритмичность и целостность;

определять природные зоны по их существенным признакам на основе интеграции и интерпретации информации об особенностях их природы;

различать изученные процессы и явления, происходящие в географической оболочке;

приводить примеры изменений в геосферах в результате деятельности человека;

описывать закономерности изменения в пространстве рельефа, климата, внутренних вод и органического мира;

выявлять взаимосвязи между компонентами природы в пределах отдельных территорий с использованием различных источников географической информации;

называть особенности географических процессов на границах литосферных плит с учётом характера взаимодействия и типа земной коры;

устанавливать (используя географические карты) взаимосвязи между движением литосферных плит и размещением крупных форм рельефа;

классифицировать воздушные массы Земли, типы климата по заданным показателям;

объяснять образование тропических муссонов, пассатов тропических широт, западных ветров;

применять понятия «воздушные массы», «муссоны», «пассаты», «западные ветры», «климатообразующий фактор» для решения учебных и (или) практико-ориентированных задач;

описывать климат территории по климатограмме;

объяснять влияние климатообразующих факторов на климатические особенности территории;

формулировать оценочные суждения о последствиях изменений компонентов природы в результате деятельности человека с использованием

разных источников географической информации;

различать океанические течения;

сравнивать температуру и солёность поверхностных вод Мирового океана на разных широтах с использованием различных источников географической информации;

объяснять закономерности изменения температуры, солёности и органического мира Мирового океана с географической широтой и с глубиной на основе анализа различных источников географической информации;

характеризовать этапы освоения и заселения отдельных территорий Земли человеком на основе анализа различных источников географической информации для решения учебных и практико-ориентированных задач;

различать и сравнивать численность населения крупных стран мира;

сравнивать плотность населения различных территорий;

применять понятие «плотность населения» для решения учебных и (или) практико-ориентированных задач;

различать городские и сельские поселения;

приводить примеры крупнейших городов мира;

приводить примеры мировых и национальных религий;

проводить языковую классификацию народов;

различать основные виды хозяйственной деятельности людей на различных территориях;

определять страны по их существенным признакам;

сравнивать особенности природы и населения, материальной и духовной культуры, особенности адаптации человека к разным природным условиям регионов и отдельных стран;

объяснять особенности природы, населения и хозяйства отдельных территорий;

использовать знания о населении материков и стран для решения различных учебных и практико-ориентированных задач;

выбирать источники географической информации (картографические, статистические, текстовые, видео- и фотоизображения, компьютерные базы данных), необходимые для изучения особенностей природы, населения и хозяйства отдельных территорий;

представлять в различных формах (в виде карты, таблицы, графика, географического описания) географическую информацию, необходимую для решения учебных и практико-ориентированных задач;

интегрировать и интерпретировать информацию об особенностях природы, населения и его хозяйственной деятельности на отдельных территориях, представленную в одном или нескольких источниках, для решения различных учебных и практико-ориентированных задач;

приводить примеры взаимодействия природы и общества в пределах отдельных территорий;

распознавать проявления глобальных проблем человечества (экологическая, сырьевая, энергетическая, преодоления отсталости стран, продовольственная) на локальном и региональном уровнях и приводить

примеры международного сотрудничества по их преодолению.

152.8.6. Предметные результаты освоения программы по географии. К концу 8 класса обучающийся научится:

характеризовать основные этапы истории формирования и изучения территории России;

находить в различных источниках информации факты, позволяющие определить вклад российских учёных и путешественников в освоение страны;

характеризовать географическое положение России с использованием информации из различных источников;

различать федеральные округа, крупные географические районы и макрорегионы России;

приводить примеры субъектов Российской Федерации разных видов и показывать их на географической карте;

оценивать влияние географического положения регионов России на особенности природы, жизнь и хозяйственную деятельность населения;

использовать знания о государственной территории и исключительной экономической зоне, континентальном шельфе России, о мировом, поясном и зональном времени для решения практико-ориентированных задач;

оценивать степень благоприятности природных условий в пределах отдельных регионов страны;

проводить классификацию природных ресурсов;

распознавать типы природопользования;

находить, извлекать и использовать информацию из различных источников географической информации (картографические, статистические, текстовые, видео- и фотоизображения, компьютерные базы данных) для решения различных учебных и практико-ориентированных задач: определять возраст горных пород и основных тектонических структур, слагающих территорию;

находить, извлекать и использовать информацию из различных источников географической информации (картографические, статистические, текстовые, видео- и фотоизображения, компьютерные базы данных) для решения различных учебных и практико-ориентированных задач: объяснять закономерности распространения гидрологических, геологических и метеорологических опасных природных явлений на территории страны;

сравнивать особенности компонентов природы отдельных территорий страны;

объяснять особенности компонентов природы отдельных территорий страны;

использовать знания об особенностях компонентов природы России и её отдельных территорий, об особенностях взаимодействия природы и общества в пределах отдельных территорий для решения практико-ориентированных задач в контексте реальной жизни;

иметь представление о географических процессах и явлениях, определяющих особенности природы страны, отдельных регионов и своей местности;

объяснять распространение по территории страны областей современного горообразования, землетрясений и вулканизма;

применять понятия «плита», «щит», «моренный холм», «бараньи лбы», «бархан», «дюна» для решения учебных и (или) практико-ориентированных задач;

применять понятия «солнечная радиация», «годовая амплитуда температур воздуха», «воздушные массы» для решения учебных и (или) практико-ориентированных задач;

различать понятия «испарение», «испаряемость», «коэффициент увлажнения»; использовать их для решения учебных и (или) практико-ориентированных задач;

описывать и прогнозировать погоду территории по карте погоды;

использовать понятия «циклон», «антициклон», «атмосферный фронт» для объяснения особенностей погоды отдельных территорий с помощью карт погоды;

проводить классификацию типов климата и почв России;

распознавать показатели, характеризующие состояние окружающей среды;

показывать на карте и (или) обозначать на контурной карте крупные формы рельефа, крайние точки и элементы береговой линии России; крупные реки и озёра, границы климатических поясов и областей, природно-хозяйственных зон в пределах страны; Арктической зоны, южной границы распространения многолетней мерзлоты;

приводить примеры мер безопасности, в том числе для экономики семьи, в случае природных стихийных бедствий и техногенных катастроф;

приводить примеры рационального и нерационального природопользования;

приводить примеры особо охраняемых природных территорий России и своего края, животных и растений, занесённых в Красную книгу России;

выбирать источники географической информации (картографические, статистические, текстовые, видео- и фотоизображения, компьютерные базы данных), необходимые для изучения особенностей населения России;

приводить примеры адаптации человека к разнообразным природным условиям на территории страны;

сравнивать показатели воспроизводства и качества населения России с мировыми показателями и показателями других стран;

различать демографические процессы и явления, характеризующие динамику численности населения России, её отдельных регионов и своего края;

проводить классификацию населённых пунктов и регионов России по заданным основаниям;

использовать знания о естественном и механическом движении населения, половозрастной структуре и размещении населения, трудовых ресурсах, городском и сельском населении, этническом и религиозном составе населения для решения практико-ориентированных задач в контексте

реальной жизни;

применять понятия «рождаемость», «смертность», «естественный прирост населения», «миграционный прирост населения», «общий прирост населения», «плотность населения», «основная полоса (зона) расселения», «урбанизация», «городская агломерация», «посёлок городского типа», «половозрастная структура населения», «средняя прогнозируемая продолжительность жизни», «трудовые ресурсы», «трудоспособный возраст», «рабочая сила», «безработица», «рынок труда», «качество населения» для решения учебных и (или) практико-ориентированных задач;

представлять в различных формах (таблица, график, географическое описание) географическую информацию, необходимую для решения учебных и (или) практико-ориентированных задач.

152.8.7. Предметные результаты освоения программы по географии. К концу 9 класса обучающийся научится:

выбирать источники географической информации (картографические, статистические, текстовые, видео- и фотоизображения, компьютерные базы данных), необходимые для изучения особенностей хозяйства России;

представлять в различных формах (в виде карты, таблицы, графика, географического описания) географическую информацию, необходимую для решения учебных и (или) практико-ориентированных задач;

находить, извлекать и использовать информацию, характеризующую отраслевую, функциональную и территориальную структуру хозяйства России, для решения практико-ориентированных задач;

выделять географическую информацию, которая является противоречивой или может быть недостоверной; определять информацию, недостающую для решения той или иной задачи;

применять понятия «экономико-географическое положение», «состав хозяйства», «отраслевая, функциональная и территориальная структура», «условия и факторы размещения производства», «отрасль хозяйства», «межотраслевой комплекс», «сектор экономики», «территория опережающего развития», «себестоимость и рентабельность производства», «природно-ресурсный потенциал», «инфраструктурный комплекс», «рекреационное хозяйство», «инфраструктура», «сфера обслуживания», «агропромышленный комплекс», «химико-лесной комплекс», «машиностроительный комплекс», «металлургический комплекс», «ВИЭ», «ТЭК», для решения учебных и (или) практико-ориентированных задач;

характеризовать основные особенности хозяйства России; влияние географического положения России на особенности отраслевой и территориальной структуры хозяйства; роль России как мировой энергетической державы; проблемы и перспективы развития отраслей хозяйства и регионов России;

различать территории опережающего развития, Арктическую зону и зону Севера России;

классифицировать субъекты Российской Федерации по уровню социально-экономического развития на основе имеющихся знаний и анализа

информации из дополнительных источников;

находить, извлекать, интегрировать и интерпретировать информацию из различных источников географической информации (картографические, статистические, текстовые, видео- и фотоизображения, компьютерные базы данных) для решения различных учебных и практико-ориентированных задач: сравнивать и оценивать влияние отдельных отраслей хозяйства на окружающую среду; условия отдельных регионов страны для развития энергетики на основе возобновляемых источников энергии на основе ВИЭ;

различать изученные географические объекты, процессы и явления: хозяйство России (состав, отраслевая, функциональная и территориальная структура, факторы и условия размещения производства, современные формы размещения производства);

различать ВВП, ВРП и ИЧР как показатели уровня развития страны и её регионов;

различать природно-ресурсный, человеческий и производственный капитал;

различать виды транспорта и основные показатели их работы: грузооборот и пассажирооборот;

показывать на карте крупнейшие центры и районы размещения отраслей промышленности, транспортные магистрали и центры, районы развития отраслей сельского хозяйства;

использовать знания о факторах и условиях размещения хозяйства для решения различных учебных и практико-ориентированных задач: объяснять особенности отраслевой и территориальной структуры хозяйства России, регионов, размещения отдельных предприятий; оценивать условия отдельных территорий для размещения предприятий и различных производств;

использовать знания об особенностях компонентов природы России и её отдельных территорий; об особенностях взаимодействия природы и общества в пределах отдельных территорий для решения практико-ориентированных задач в контексте реальной жизни: оценивать реализуемые проекты по созданию новых производств с учётом экологической безопасности;

критически оценивать финансовые условия жизнедеятельности человека и их природные, социальные, политические, технологические, экологические аспекты, необходимые для принятия собственных решений, с точки зрения домохозяйства, предприятия и национальной экономики;

оценивать влияние географического положения отдельных регионов России на особенности природы, жизнь и хозяйственную деятельность населения;

объяснять географические различия населения и хозяйства территорий крупных регионов страны;

сравнивать географическое положение, географические особенности природно-ресурсного потенциала, населения и хозяйства регионов России;

формулировать оценочные суждения о воздействии человеческой деятельности на окружающую среду своей местности, региона, страны в целом, о динамике, уровне и структуре социально-экономического развития

России, месте и роли России в мире;

приводить примеры объектов Всемирного наследия ЮНЕСКО и описывать их местоположение на географической карте;

характеризовать место и роль России в мировом хозяйстве.

154. Федеральная рабочая программа по учебному предмету «Физика» (углублённый уровень).

154.1. Федеральная рабочая программа по учебному предмету «Физика» (углублённый уровень) (предметная область «Естественно-научные предметы») (далее соответственно – программа по физике, физика) включает пояснительную записку, содержание обучения, планируемые результаты освоения программы по физике.

154.2. Пояснительная записка.

154.2.1. Программа по физике на уровне основного общего образования составлена на основе положений и требований к результатам освоения на углублённом уровне основной образовательной программы, представленных в ФГОС ООО, а также с учётом федеральной рабочей программы воспитания и концепции преподавания учебного предмета «Физика».

154.2.2. Содержание программы по физике направлено на удовлетворение повышенных запросов обучающихся, стремящихся к более глубокому освоению физических знаний, и на формирование естественно-научной грамотности обучающихся. В программе по физике учитываются возможности учебного предмета в реализации требований ФГОС ООО к планируемым личностным и метапредметным результатам обучения, а также межпредметные связи естественно-научных учебных предметов на уровне основного общего образования.

154.2.3. Программа по физике устанавливает распределение учебного материала по годам обучения (по классам), предлагает примерную последовательность изучения тем, основанную на логике развития предметного содержания и учёте возрастных особенностей обучающихся.

154.2.4. Программа по физике разработана с целью оказания методической помощи учителю в создании рабочей программы по учебному предмету.

154.2.5. Физика является системообразующим для естественно-научных учебных предметов, поскольку физические законы лежат в основе процессов и явлений, изучаемых химией, биологией, астрономией и физической географией, вносит вклад в естественно-научную картину мира, предоставляет наиболее ясные образцы применения научного метода познания, то есть способа получения достоверных знаний о мире.

154.2.6. Одна из главных задач физического образования в структуре общего образования состоит в формировании естественно-научной грамотности и интереса к науке у обучающихся.

Изучение физики на углублённом уровне предполагает уверенное владение следующими компетентностями, характеризующими естественно-научную грамотность:

научно объяснять явления;

оценивать и понимать особенности научного исследования;

интерпретировать данные и использовать научные доказательства для получения выводов.

154.2.7. Цели изучения физики на уровне основного общего образования определены в концепции преподавания учебного предмета «Физика» в образовательных организациях Российской Федерации, реализующих основные общеобразовательные программы.

154.2.8. Цели изучения физики на углублённом уровне:

развитие интереса и стремления обучающихся к научному изучению природы, развитие их интеллектуальных и творческих способностей;

развитие представлений о научном методе познания и формирование исследовательского отношения к окружающим явлениям;

формирование научного мировоззрения как результата изучения основ строения материи и фундаментальных законов физики;

формирование умений применять физические знания и научные доказательства для объяснения окружающих явлений;

формирование представлений о роли физики для развития других естественных наук, техники и технологий;

развитие представлений о возможных сферах будущей профессиональной деятельности, связанной с физикой, подготовка к дальнейшему обучению в этом направлении;

формирование готовности к дальнейшему изучению физики на углублённом уровне в рамках соответствующих профилей обучения на уровне среднего общего образования.

Достижение этих целей программы по физике на уровне основного общего образования обеспечивается решением следующих задач:

приобретение знаний о дискретном строении вещества, механических, тепловых, электромагнитных и квантовых явлениях;

приобретение умений анализировать и объяснять физические явления на основе изученных физических законов и закономерностей;

освоение методов решения расчётных и качественных задач, требующих создания и использования физических моделей, включая творческие и практико-ориентированные задачи;

развитие исследовательских умений: наблюдать явления и измерять физические величины, выдвигать гипотезы и предлагать экспериментальные способы их проверки, планировать и проводить опыты, экспериментальные исследования, анализировать полученные данные и проводить выводы;

освоение приёмов работы с информацией физического содержания, включая информацию о современных достижениях физики, интерпретация и критическое оценивание информации;

знакомство со сферами профессиональной деятельности, связанными с физикой, и современными технологиями, основанными на достижениях физической науки.

154.2.9. Общее число часов, рекомендованных для изучения физики на углублённом уровне, – 340 часов: в 7 классе – 102 часа (3 часа в неделю), в 8 классе – 102 часа (3 часа в неделю), в 9 классе – 136 часов (4 часа в неделю). При этом из обязательной части учебного плана выделяется: в 7 классе – 68 часов (2 часа в неделю), в 8 классе – 68 часов (2 часа в неделю), в 9 классе – 102 часа (3 часа в неделю).

Предлагаемый в программе по физике перечень лабораторных и практических работ является рекомендательным, учитель делает выбор при проведении лабораторных работ и опытов с учётом индивидуальных особенностей обучающихся, списка экспериментальных заданий, предлагаемых в рамках основного государственного экзамена по физике.

154.3. Содержание обучения в 7 классе.

154.3.1. Физика и её роль в познании окружающего мира.

Физика – наука о природе. Явления природы (элементы содержания, включающие межпредметные связи). Физические явления: механические, тепловые, электрические, магнитные, световые, звуковые.

Физические величины. Размерность. Единицы физических величин. Измерение физических величин. Эталоны. Физические приборы. Цена деления. Погрешность измерений. Правила безопасного труда при работе с лабораторным оборудованием. Международная система единиц. Перевод внесистемных единиц в единицы СИ.

Как физика и другие естественные науки изучают природу. Естественно-научный метод познания: наблюдение, постановка научного вопроса, выдвижение гипотез, эксперимент по проверке гипотез, объяснение наблюдаемого явления. Описание физических явлений с помощью моделей.

154.3.1.1. Демонстрации.

Механические, тепловые, электрические, магнитные, световые, звуковые явления.

Физические приборы и процедура прямых измерений аналоговым и цифровым прибором.

154.3.1.2. Лабораторные работы и опыты.

Определение цены деления шкалы измерительного прибора.

Измерение расстояний.

Измерение площади и объёма. Метод палетки.

Измерение времени.

Измерение объёма жидкости и твёрдого тела.

Определение размеров малых тел. Метод рядов.

Проведение исследования по проверке гипотезы: дальность полёта шарика, пущенного горизонтально, тем больше, чем больше высота пуска.

154.3.2. Первоначальные сведения о строении вещества.

Строение вещества: атомы и молекулы, их размеры и массы. Опыты, доказывающие дискретное строение вещества.

Движение частиц вещества. Связь скорости движения частиц с температурой. Броуновское движение. Диффузия. Взаимодействие частиц вещества: притяжение и отталкивание.

Агрегатные состояния вещества: строение газов, жидкостей и твёрдых (кристаллических) тел. Взаимосвязь между свойствами веществ в разных агрегатных состояниях и их атомно-молекулярным строением. Особенности агрегатных состояний воды.

154.3.2.1. Демонстрации.

Наблюдение броуновского движения.

Наблюдение диффузии.

Наблюдение явлений, объясняющихся притяжением или отталкиванием частиц вещества.

154.3.2.2. Лабораторные работы и опыты.

Оценка диаметра атома методом рядов (с использованием фотографий).

Опыты по наблюдению теплового расширения газов.

Опыты по обнаружению действия сил молекулярного притяжения.

154.3.3. Движение и взаимодействие тел.

Механическое движение. Путь и перемещение. Равномерное и неравномерное движение. Свободное падение как пример неравномерного движения тел. Скорость. Средняя скорость при неравномерном движении. Расчёт пути и времени движения.

Графики зависимостей величин, описывающих движение. Общие понятия об относительности движения. Сложение скоростей для тел, движущихся параллельно.

Явление инерции. Закон инерции. Взаимодействие тел как причина изменения скорости движения тел. Масса как мера инертности тела в

поступательном движении. Плотность вещества. Связь плотности с количеством молекул в единице объёма вещества. Смеси и сплавы. Поверхностная и линейная плотность.

Сила как характеристика взаимодействия тел. Сила упругости и закон Гука. Измерение силы с помощью динамометра. Явление тяготения и сила тяжести. Сила тяжести на других планетах. Вес тела. Невесомость. Сложение сил, направленных по одной прямой. Равнодействующая сил. Сила трения. Трение скольжения и трение покоя, вязкое трение. Трение в природе и технике.

154.3.3.1. Демонстрации.

Наблюдение механического движения тела.

Измерение скорости прямолинейного движения.

Наблюдение явления инерции.

Наблюдение изменения скорости при взаимодействии тел.

Сравнение масс по взаимодействию тел.

Сложение сил, направленных по одной прямой.

154.3.3.2. Лабораторные работы и опыты.

Определение скорости равномерного движения (шарика в жидкости, модели электрического автомобиля и так далее).

Определение средней скорости скольжения бруска или шарика по наклонной плоскости.

Определение плотности твёрдого тела.

Опыты, демонстрирующие зависимость растяжения (деформации) пружины от приложенной силы.

Опыты, демонстрирующие зависимость силы трения скольжения от силы давления и характера соприкасающихся поверхностей.

154.3.4. Давление твёрдых тел, жидкостей и газов.

154.3.4. Раздел 4. Давление твёрдых тел, жидкостей и газов.

Давление. Сила давления. Способы уменьшения и увеличения давления. Давление газа. Зависимость давления газа от объёма и температуры. Передача давления твёрдыми телами, жидкостями и газами. Закон Паскаля.

Пневматические машины.

Зависимость давления жидкости от глубины погружения.
Гидростатический парадокс. Сообщающиеся сосуды. Гидравлические механизмы. Использование высоких давлений в современных технологиях.
Устройство водопровода.

Атмосфера Земли и атмосферное давление. Причины существования воздушной оболочки Земли. Опыт Торричелли. Измерение атмосферного давления. Зависимость атмосферного давления от высоты над уровнем моря.
Приборы для измерения атмосферного давления.

Действие жидкости и газа на погружённое в них тело. Выталкивающая (архимедова) сила. Закон Архимеда. Условие возникновения выталкивающей (архимедовой) силы, подтекание. Плавание тел. Воздухоплавание.

154.3.4.1. Демонстрации.

Зависимость давления газа от температуры.

Передача давления жидкостью и газом.

Сообщающиеся сосуды.

Гидравлический пресс.

Проявление действия атмосферного давления.

Сифон.

Зависимость выталкивающей силы от объёма погружённой в жидкость части тела и плотности жидкости.

Равенство выталкивающей силы весу вытесненной жидкости.

Условие плавания тел: плавание или погружение тел в зависимости от соотношения плотностей тела и жидкости.

154.3.4.2. Лабораторные работы и опыты.

Исследование зависимости веса тела в воде от объёма погружённой в жидкость части тела.

Определение выталкивающей силы, действующей на тело, погружённое в жидкость.

Проверка независимости выталкивающей силы, действующей на тело в жидкости, от массы тела.

Опыты, демонстрирующие зависимость выталкивающей силы, действующей на тело в жидкости, от объёма погружённой в жидкость части тела и от плотности жидкости.

Конструирование ареометра или конструирование лодки и определение её грузоподъёмности.

154.3.5. Работа и мощность. Энергия.

Механическая работа для сил, направленных вдоль линии перемещения. Мощность.

Простые механизмы: рычаг, ворот, блок, полиспаст, наклонная плоскость, ножничный механизм. Момент силы. Равновесие рычага. Правило моментов. Применение правила равновесия рычага к блоку. «Золотое правило» механики. КПД простых механизмов. Простые механизмы в быту, технике, живых организмах.

Механическая энергия. Кинетическая и потенциальная энергия. Превращение одного вида механической энергии в другой. Закон сохранения и превращения энергии в механике.

154.3.5.1. Демонстрации.

Примеры простых механизмов.

154.3.5.2. Лабораторные работы и опыты.

Исследование условий равновесия рычага.

Измерение КПД наклонной плоскости.

Изучение правила рычага для подвижного и неподвижного блоков.

Определение КПД подвижного и неподвижного блока.

Определение работы силы упругости при подъёме грузов при помощи подвижного блока.

Изучение закона сохранения механической энергии.

154.4. Содержание обучения в 8 классе.

154.4.1. Тепловые явления.

Основные положения молекулярно-кинетической теории строения вещества. Масса и размеры атомов и молекул. Опыты, подтверждающие основные положения молекулярно-кинетической теории.

Модели твёрдого, жидкого и газообразного состояний вещества. Кристаллические и аморфные тела. Графен – новый материал для новых технологий. Технологии получения искусственных алмазов. Объяснение свойств газов, жидкостей и твёрдых тел на основе положений молекулярно-кинетической теории. Поверхностное натяжение, смачивание, капиллярные явления. Тепловое расширение и сжатие. Зависимость давления газа от объёма, температуры.

Температура. Связь температуры со средней кинетической энергией теплового движения частиц. Температурные шкалы.

Внутренняя энергия. Способы изменения внутренней энергии: теплопередача и совершение работы. Виды теплопередачи: теплопроводность, конвекция, излучение. Виды теплопередачи в природе и технике. Необратимость тепловых процессов.

Количество теплоты. Удельная теплоёмкость вещества. Теплообмен и тепловое равновесие. Закон Ньютона-Рихмана. Уравнение теплового баланса.

Плавление и отвердевание кристаллических веществ. Удельная теплота плавления. Парообразование и конденсация. Испарение. Кипение. Удельная теплота парообразования. Зависимость температуры кипения от атмосферного давления. Насыщенный и ненасыщенный пар. Влажность воздуха.

Энергия топлива. Удельная теплота сгорания.

Принципы работы тепловых двигателей. КПД теплового двигателя. Тепловые двигатели и защита окружающей среды. Тепловые потери в теплосетях.

Закон сохранения и превращения энергии в механических и тепловых процессах.

154.4.1.1. Демонстрации.

Наблюдение броуновского движения.

Наблюдение диффузии.

Наблюдение явлений поверхностного натяжения, смачивания и капиллярных явлений.

Наблюдение теплового расширения тел.

Изменение давления газа при изменении объёма и нагревании или охлаждении.

Правила измерения температуры.

Виды теплопередачи.

Охлаждение при совершении работы.

Нагревание при совершении работы внешними силами.

Сравнение теплоёмкостей различных веществ.

Наблюдение кипения.

Наблюдение постоянства температуры при плавлении.

Модели тепловых двигателей.

154.4.1.2. Лабораторные работы и опыты.

Опыты по обнаружению действия сил молекулярного притяжения.

Опыты по выращиванию кристаллов поваренной соли или сахара.

Измерение температуры при помощи жидкостного термометра и датчика температуры.

Опыты по наблюдению теплового расширения газов, жидкостей и твёрдых тел.

Определение давления воздуха в баллоне шприца.

Исследование зависимости давления воздуха от его объёма и температуры.

Проверка гипотезы линейной зависимости длины столбика жидкости в термометрической трубке от температуры.

Наблюдение изменения внутренней энергии тела в результате теплопередачи и работы внешних сил.

Исследование явления теплообмена при смешивании холодной и горячей воды.

Определение количества теплоты, полученного водой при теплообмене с нагретым металлическим цилиндром.

Определение мощности тепловых потерь (закон Ньютона-Рихмана).

Определение удельной теплоёмкости вещества.

Исследование процесса испарения.

Определение относительной влажности воздуха.

Определение удельной теплоты плавления льда.

154.4.2. Электрические и магнитные явления.

Электризация тел. Два рода электрических зарядов. Взаимодействие заряженных тел. Закон Кулона.

Электрическое поле. Напряжённость электрического поля. Принцип суперпозиции электрических полей (на качественном уровне).

Носители электрических зарядов. Элементарный электрический заряд. Строение атома. Проводники, диэлектрики и полупроводники. Закон сохранения электрического заряда.

Электрический ток. Условия существования электрического тока. Источники постоянного тока. Действия электрического тока (тепловое, химическое, магнитное). Электрический ток в металлах, жидкостях и газах.

Электрическая цепь. Сила тока. Электрическое напряжение. Амперметр и вольтметр в цепи постоянного тока. Сопротивление проводника. Удельное сопротивление вещества. Закон Ома для участка цепи. Последовательное и параллельное соединение проводников. Электродвижущая сила (далее – ЭДС) в цепи постоянного тока. Закон Ома для полной цепи. Правила Кирхгофа. Расчёт простых электрических цепей. Нелинейные элементы.

Работа и мощность электрического тока. Закон Джоуля-Ленца. Электрические цепи и потребители электрической энергии в быту. Короткое замыкание.

Постоянные магниты. Взаимодействие постоянных магнитов. Магнитное поле. Магнитное поле Земли и его значение для жизни на Земле. Опыт Эрстеда. Магнитное поле электрического тока. Опыт Ампера. Применение электромагнитов в технике. Действие магнитного поля на проводник с током. Сила Ампера и определение её направления. Электродвигатель постоянного тока. Использование электродвигателей в технических устройствах и на транспорте.

Опыты Фарадея. Явление электромагнитной индукции. Правило Ленца. Электрогенератор. Способы получения электрической энергии.

Электростанции на возобновляемых источниках энергии. Экологические проблемы энергетики. Топливные элементы и электромобили.

154.4.2.1. Демонстрации.

Электризация тел.

Два рода электрических зарядов и взаимодействие заряженных тел.

Устройство и действие электроскопа.

Электростатическая индукция.

Закон сохранения электрических зарядов.

Моделирование силовых линий электрического поля с помощью бумажных султанов.

Проводники и диэлектрики.

Источники постоянного тока.

Действия электрического тока.

Электрический ток в жидкости.

Газовый разряд.

Измерение силы тока амперметром.

Измерение электрического напряжения вольтметром.

Реостат и магазин сопротивлений.

Взаимодействие постоянных магнитов.

Моделирование невозможности разделения полюсов магнита.

Моделирование магнитных полей постоянных магнитов.

Опыт Эрстеда.

Магнитное поле тока. Электромагнит.

Действие магнитного поля на проводник с током.

Электродвигатель постоянного тока.

Опыты Фарадея.

Электрогенератор постоянного тока.

154.4.2.2. Лабораторные работы и опыты.

Опыты по наблюдению электризации тел при соприкосновении и индукцией.

Исследование действия электрического поля на проводники и

диэлектрики.

Сборка и испытание электрической цепи постоянного тока.

Исследование зависимости силы тока, протекающего через резистор, от напряжения на резисторе и сопротивления резистора.

Опыты, демонстрирующие зависимость электрического сопротивления проводника от его длины, площади поперечного сечения и материала.

Определение удельного сопротивления проводника.

Проверка правила сложения напряжений при последовательном соединении двух резисторов.

Проверка правила для силы тока при параллельном соединении резисторов.

Определение ЭДС и внутреннего сопротивления источника тока.

Проверка правил Кирхгофа.

Проверка выполнения закона Ома для полной цепи.

Изучение вольтамперных характеристик нелинейных элементов (лампы накаливания или полупроводникового диода).

Определение работы электрического тока, идущего через резистор.

Определение мощности электрического тока, выделяемой на резисторе.

Определение КПД нагревателя.

Исследование магнитного взаимодействия постоянных магнитов.

Изучение магнитного поля постоянных магнитов при их объединении и разделении.

Исследование действия электрического тока на магнитную стрелку.

Опыты, демонстрирующие зависимость силы взаимодействия катушки с током и магнита от силы и направления тока в катушке и от наличия (отсутствия) сердечника в катушке.

Изучение действия магнитного поля на проводник с током.

Конструирование и изучение работы электродвигателя.

Измерение КПД электродвигательной установки.

Опыты по исследованию явления электромагнитной индукции: исследование изменений значения и направления индукционного тока.

154.5. Содержание обучения в 9 классе.

154.5.1. Механические явления.

Механическое движение. Материальная точка. Способы описания механического движения: табличный, графический, аналитический. Система отсчёта. Относительность механического движения.

Векторные величины, операции с векторами, проекции вектора. Радиус-вектор материальной точки, перемещение на плоскости. Равномерное прямолинейное движение. Неравномерное прямолинейное движение. Средняя и мгновенная скорость тела при неравномерном движении.

Ускорение. Равноускоренное прямолинейное движение. Ускорение свободного падения. Опыты Галилея.

Графическая интерпретация ускорения, скорости, пройденного пути и перемещения для прямолинейного движения.

Движение тела, брошенного под углом к горизонту.

Движение по окружности. Линейная скорость, угловая скорость, период и частота обращения при равномерном движении по окружности. Скорость и ускорение при движении по окружности.

Вектор силы. Равнодействующая сила.

Первый закон Ньютона. Второй закон Ньютона. Третий закон Ньютона. Принцип суперпозиции сил.

Сила упругости. Закон Гука. Сила трения: сила трения скольжения, сила трения покоя, другие виды трения. Коэффициент трения.

Движение тел по окружности под действием нескольких сил.

Закон Бернулли и подъёмная сила крыла. Современные летательные аппараты, суда на подводных крыльях, антикрыло на скоростных автомобилях. Движение поезда на магнитной подушке.

Сила тяжести и закон всемирного тяготения. Движение тел вокруг гравитационного центра (в том числе планет вокруг Солнца). Первая космическая скорость. Невесомость и перегрузки.

Равновесие материальной точки. Абсолютно твёрдое тело. Равновесие твёрдого тела с закреплённой осью вращения. Момент силы. Центр тяжести.

Импульс тела. Изменение импульса. Импульс силы. Упругое и неупругое взаимодействие. Законы изменения и сохранения импульса. Реактивное движение.

Механическая работа и мощность. Работа сил тяжести, упругости, трения. Связь энергии и работы. Потенциальная энергия тела, поднятого над поверхностью земли. Потенциальная энергия сжатой пружины. Кинетическая энергия. Теорема о кинетической энергии. Закон изменения и сохранения механической энергии.

154.5.1.1. Демонстрации.

Наблюдение механического движения тела относительно разных тел отсчёта.

Сравнение путей и траекторий движения одного и того же тела относительно разных тел отсчёта.

Измерение скорости и ускорения прямолинейного движения.

Исследование признаков равноускоренного движения.

Наблюдение движения тела по окружности.

Наблюдение механических явлений, происходящих в системе отсчёта «Тележка» при её равномерном и ускоренном движении относительно кабинета физики.

Наблюдение равновесия тел, свободного падения, колебания маятника в инерциальных системах как подтверждение принципа относительности.

Зависимость ускорения тела от его массы и действующей на него силы.

Наблюдение равенства сил при взаимодействии тел.

Изменение веса тела при ускоренном движении.

Передача импульса при взаимодействии тел.

Преобразования энергии при взаимодействии тел.

Сохранение импульса при абсолютно неупругом взаимодействии.

Сохранение импульса при упругом взаимодействии.

Наблюдение реактивного движения.

Сохранение энергии при свободном падении.

Сохранение энергии при движении тела под действием пружины.

154.5.1.2. Лабораторные работы и опыты.

Конструирование тракта для разгона и дальнейшего равномерного движения шарика или тележки.

Определение средней скорости скольжения бруска или движения шарика по наклонной плоскости.

Определение ускорения тела при равноускоренном движении по наклонной плоскости.

Исследование зависимости пути от времени при равноускоренном движении без начальной скорости.

Проверка гипотезы: если при равноускоренном движении без начальной скорости пути относятся как ряд нечётных чисел, то времена одинаковы.

Исследование движения тела, брошенного под углом к горизонту.

Исследование зависимости силы трения скольжения от силы нормального давления.

Определение коэффициента трения скольжения.

Определение жёсткости пружины.

Исследование зависимости силы упругости, возникающей в пружине, от степени деформации пружины.

Определение работы силы трения при равномерном движении тела по горизонтальной поверхности.

Определение работы силы упругости при подъёме груза с использованием неподвижного и подвижного блоков.

154.5.2. Механические колебания и волны.

Колебательное движение. Основные характеристики колебаний: период, частота, амплитуда. Гармонические колебания. Затухающие колебания. Вынужденные колебания. Резонанс.

Математический и пружинный маятники. Превращение энергии при колебательном движении.

Механические волны. Продольные и поперечные волны. Свойства механических волн: интерференция и дифракция. Длина волны и скорость её распространения. Механические волны в твёрдом теле, сейсмические волны.

Звук. Распространение и отражение звука. Громкость звука и высота тона. Резонанс в акустике. Инфразвук и ультразвук. Использование ультразвука в современных технологиях.

154.5.2.1. Демонстрации.

Наблюдение колебаний тел под действием силы тяжести и силы упругости.

Наблюдение колебаний груза на нити и на пружине.

Наблюдение вынужденных колебаний и резонанса.

Распространение продольных и поперечных волн (на модели).

Наблюдение интерференции и дифракции волн на поверхности воды.

Наблюдение зависимости высоты звука от частоты.

Акустический резонанс.

154.5.2.2. Лабораторные работы и опыты.

Определение частоты и периода колебаний математического маятника.

Определение частоты и периода колебаний пружинного маятника.

Исследование зависимости периода колебаний груза на нити от длины нити.

Исследование зависимости периода колебаний пружинного маятника от массы груза.

Проверка независимости периода колебаний груза, подвешенного к ленте, от массы груза.

Опыты, демонстрирующие зависимость периода колебаний пружинного маятника от массы груза и жёсткости пружины.

Измерение ускорения свободного падения.

154.5.3. Электромагнитное поле и электромагнитные волны.

Электромагнитное поле. Электромагнитные волны. Свойства электромагнитных волн. Шкала электромагнитных волн. Использование электромагнитных волн для сотовой связи. Радиолокация. Космическая связь.

Электромагнитная природа света. Скорость света. Волновые свойства света: интерференция и дифракция.

154.5.3.1. Демонстрации.

Свойства электромагнитных волн.

Интерференция и дифракция света.

154.5.3.2. Лабораторные работы и опыты.

Изучение свойств электромагнитных волн с помощью мобильного телефона.

Проведение опытов по наблюдению интерференции и дифракции света.

154.5.4. Световые явления.

Лучевая модель света и геометрическая оптика. Источники света. Прямолинейное распространение света. Затмения Солнца и Луны. Отражение света. Плоское зеркало. Закон отражения света. Построение изображений, сформированных зеркалом.

Преломление света. Закон преломления света. Полное отражение света. Использование полного отражения в оптических световодах, оптоволоконная связь.

Линза, ход лучей в линзе. Формула тонкой линзы. Построение изображений, сформированных тонкой линзой. Оптическая система фотоаппарата, микроскопа и телескопа. Глаз, как оптическая система. Близорукость и дальнозоркость.

Разложение белого света в спектр. Опыты Ньютона. Сложение спектральных цветов. Дисперсия света.

154.5.4.1. Демонстрации.

Прямолинейное распространение света.

Отражение света.

Получение изображений в плоском зеркале.

Преломление света.

Оптический световод.

Ход лучей в собирающей линзе.

Ход лучей в рассеивающей линзе.

Получение изображений с помощью линз.

Принцип действия фотоаппарата, микроскопа и телескопа.

Модель глаза.

Разложение белого света в спектр.

Получение белого света при сложении света разных цветов.

154.5.4.2. Лабораторные работы и опыты.

Исследование зависимости угла отражения светового луча от угла падения.

Изучение свойств изображения в плоском зеркале.

Исследование зависимости угла преломления от угла падения светового луча на границе «воздух–стекло».

Получение изображений с помощью собирающей линзы.

Определение фокусного расстояния и оптической силы собирающей линзы.

Опыты по разложению белого света в спектр.

Опыты по восприятию цвета предметов при их наблюдении через цветные фильтры.

154.5.5. Квантовые явления.

Опыты Резерфорда и планетарная модель атома. Модель атома Бора. Испускание и поглощение света атомом. Кванты. Линейчатые спектры.

Радиоактивность. Альфа-, бета- и гамма-излучения. Строение атомного ядра. Нуклонная модель атомного ядра. Изотопы. Радиоактивные превращения. Период полураспада атомных ядер. Действие радиоактивных излучений на живые организмы. Защита от радиоактивного излучения.

Ядерные реакции. Законы сохранения зарядового и массового чисел. Энергия связи атомных ядер. Связь массы и энергии. Реакции синтеза и деления ядер. Источники энергии Солнца и звёзд. Ядерная энергетика. Экологические проблемы ядерной энергетика.

154.5.5.1. Демонстрации.

Спектры излучения и поглощения.

Спектры различных газов.

Спектр водорода.

Наблюдение треков в камере Вильсона.

Работа счётчика ионизирующих излучений.

Регистрация излучения природных минералов и продуктов.

154.5.5.2. Лабораторные работы и опыты.

Наблюдение сплошных и линейчатых спектров излучения.

Исследование треков: измерение энергии частицы по тормозному пути (по фотографиям).

Измерение радиоактивного фона.

154.5.6. Повторительно-обобщающий модуль.

Повторительно-обобщающий модуль предназначен для систематизации и обобщения предметного содержания и опыта деятельности, приобретённого при изучении всего курса физики углублённого уровня, а также для подготовки к основному государственному экзамену по физике.

В процессе изучения данного модуля реализуются и получают дальнейшее развитие учебные действия, обеспечивающие достижение предметных и метапредметных результатов обучения, формирование естественно-научной грамотности: объяснение и описание явлений на основе применения физических знаний, исследовательские действия (выдвижение гипотез, постановка цели и планирование исследования, анализ данных и получение выводов).

Предпочтительной формой освоения модуля является практикум, программа которого включает:

решение задач, относящихся к различным разделам и темам курса физики, в том числе задач, интегрирующих содержание разных разделов;

выполнение лабораторных работ и опытов (включая работы и опыты из перечней к разделам курса) в условиях самостоятельного планирования проведения исследования, выбора и обоснования метода измерения величин, сборки экспериментальной установки;

выполнение проблемных заданий практико-ориентированного характера (задания по естественно-научной грамотности), в том числе заданий с межпредметным содержанием;

работу над групповыми или индивидуальными проектами, связанными с содержанием курса физики.

Изучение повторительно-обобщающего модуля может заканчиваться проведением диагностической работы за курс физики углублённого уровня, включающей задания разного уровня сложности. Результаты выполнения диагностической работы могут показывать степень готовности обучающихся к основному государственному экзамену по физике, а также свидетельствовать о достигнутом уровне естественно-научной грамотности.

154.6. Планируемые результаты освоения физики (углублённый уровень) на уровне основного общего образования.

154.6.1. Изучение физики на уровне основного общего образования направлено на достижение личностных, метапредметных и предметных образовательных результатов.

154.6.2. В результате изучения физики на уровне основного общего образования у обучающегося будут сформированы следующие личностные результаты в части:

1) патриотического воспитания:

проявление интереса к истории и современному состоянию российской физической науки;

ценностное отношение к достижениям российских учёных-физиков;

2) гражданского и духовно-нравственного воспитания:

готовность к активному участию в обсуждении общественно значимых и этических проблем, связанных с практическим применением достижений физики;

осознание важности морально-этических принципов в деятельности учёного;

3) эстетического воспитания:

восприятие эстетических качеств физической науки: её гармоничного построения, строгости, точности, лаконичности;

4) ценности научного познания:

осознание ценности физической науки как мощного инструмента познания мира, основы развития технологий, важнейшей составляющей культуры;

ориентация в деятельности на современную систему научных представлений об основных закономерностях развития природы;

развитие научной любознательности, интереса к исследовательской деятельности;

5) формирования культуры здоровья и эмоционального благополучия:

осознание ценности безопасного образа жизни в современном технологическом мире, важности правил безопасного поведения на транспорте, на дорогах, с электрическим и тепловым оборудованием в домашних условиях;

сформированность навыка рефлексии, признание своего права на ошибку и такого же права у другого человека;

б) трудового воспитания:

активное участие в решении практических задач (в рамках семьи, образовательной организации, населенного пункта, родного края) технологической и социальной направленности, требующих в том числе и физических знаний;

интерес к практическому изучению профессий, связанных с физикой;

7) экологического воспитания:

ориентация на применение физических знаний для решения задач в области окружающей среды, планирования поступков и оценки их возможных последствий для окружающей среды;

осознание глобального характера экологических проблем и путей их решения;

8) адаптации к изменяющимся условиям социальной и природной среды:

потребность во взаимодействии при выполнении исследований и проектов физической направленности, открытость опыту и знаниям других;

повышение уровня своей компетентности через практическую деятельность;

потребность в формировании новых знаний, умений формулировать идеи, понятия, гипотезы о физических объектах и явлениях;

осознание дефицитов собственных знаний и компетентностей в области физики;

планирование своего развития в приобретении новых физических знаний;

стремление анализировать и выявлять взаимосвязи природы, общества и экономики, в том числе с использованием физических знаний;

оценка своих действий с учётом влияния на окружающую среду, возможных глобальных последствий.

154.6.3. В результате изучения физики (углублённый уровень) на уровне основного общего образования у обучающегося будут сформированы метапредметные результаты, включающие познавательные универсальные учебные действия, коммуникативные универсальные учебные действия, регулятивные универсальные учебные действия.

154.6.3.1. Овладение универсальными учебными познавательными действиями:

1) базовые логические действия:

выявлять и характеризовать существенные признаки объектов (явлений), классифицировать их;

выявлять закономерности и противоречия в рассматриваемых фактах, данных и наблюдениях, относящихся к физическим явлениям;

выявлять причинно-следственные связи при изучении физических явлений и процессов, проводить выводы с использованием дедуктивных и индуктивных умозаключений, выдвигать гипотезы о взаимосвязях физических величин;

самостоятельно выбирать способ решения учебной физической задачи (сравнение нескольких вариантов решения, выбор наиболее подходящего с учётом самостоятельно выделенных критериев).

2) базовые исследовательские действия:

использовать вопросы как исследовательский инструмент познания;

проводить по самостоятельно составленному плану опыт, несложный физический эксперимент, небольшое исследование физического явления;

оценивать на применимость и достоверность информацию, полученную в ходе исследования или эксперимента;

самостоятельно формулировать обобщения и выводы по результатам проведённого наблюдения, опыта, исследования;

прогнозировать возможное дальнейшее развитие физических процессов, а также выдвигать предположения об их развитии в новых условиях и контекстах.

3) работа с информацией:

применять различные методы, инструменты и запросы при поиске и отборе информации или данных с учётом предложенной учебной физической задачи;

анализировать, систематизировать и интерпретировать информацию различных видов и форм представления;

оценивать надёжность информации по критериям, предложенным учителем или сформулированным самостоятельно;

самостоятельно выбирать оптимальную форму представления информации и иллюстрировать решаемые задачи несложными схемами, диаграммами, иной графикой и их комбинациями.

154.6.3.2. Овладение универсальными учебными коммуникативными действиями:

1) общение:

в ходе обсуждения учебного материала, результатов лабораторных работ и проектов задавать вопросы по существу обсуждаемой темы и высказывать идеи, нацеленные на решение задачи и поддержание общения;

сопоставлять свои суждения с суждениями других участников диалога, обнаруживать различие и сходство позиций;

выражать свою точку зрения в устных и письменных текстах;

публично представлять результаты выполненного физического опыта (эксперимента, исследования, проекта).

2) совместная деятельность (сотрудничество):

понимать и использовать преимущества командной и индивидуальной

работы при решении конкретной физической проблемы;

принимать цели совместной деятельности, организовывать действия по её достижению: распределять роли, обсуждать процессы и результаты совместной работы, обобщать мнения нескольких человек;

выполнять свою часть работы, достигая качественного результата по своему направлению и координируя свои действия с другими членами команды;

оценивать качество своего вклада в общий продукт по критериям, самостоятельно сформулированным участниками взаимодействия.

154.6.3.3. Овладение универсальными учебными регулятивными действиями:

1) самоорганизация:

выявлять проблемы в жизненных и учебных ситуациях, требующих для решения физических знаний;

ориентироваться в различных подходах принятия решений (индивидуальное, принятие решения в группе, принятие решений группой);

самостоятельно составлять алгоритм решения физической задачи или план исследования с учётом имеющихся ресурсов и собственных возможностей, аргументировать предлагаемые варианты решений;

проводить выбор и брать ответственность за решение.

2) самоконтроль (рефлексии):

давать оценку ситуации и предлагать план её изменения;

объяснять причины достижения (недостижения) результатов деятельности, давать оценку приобретённому опыту;

вносить коррективы в деятельность (в том числе в ход выполнения физического исследования или проекта) на основе новых обстоятельств, изменившихся ситуаций, установленных ошибок, возникших трудностей;

оценивать соответствие результата цели и условиям.

3) эмоциональный интеллект:

ставить себя на место другого человека в ходе спора или дискуссии на научную тему, понимать мотивы, намерения и логику другого.

4) принятие себя и других:

признавать своё право на ошибку при решении физических задач или в утверждениях на научные темы и такое же право другого.

154.6.4. Предметные результаты освоения программы по физике (углублённый уровень).

154.6.4.1. Предметные результаты освоения программы по физике к концу обучения в 7 классе:

Предметные результаты на углубленном уровне должны отражать сформированность у обучающихся умений:

использовать понятия: физические и химические явления, наблюдение, эксперимент, модель, гипотеза, единицы физических величин, атом, молекула, агрегатные состояния вещества (твёрдое, жидкое, газообразное), механическое движение (равномерное, неравномерное, прямолинейное), траектория, равнодействующая сил, деформация (упругая, пластическая), невесомость, сообщающиеся сосуды;

различать явления (диффузия, тепловое движение частиц вещества, равномерное движение, неравномерное движение, инерция, взаимодействие тел, равновесие твёрдых тел с закреплённой осью вращения, передача давления твёрдыми телами, жидкостями и газами, атмосферное давление; плавание тел, превращения механической энергии) по описанию их характерных свойств и на основе опытов, демонстрирующих данное физическое явление;

распознавать проявление изученных физических явлений в окружающем мире (в том числе физические явления в природе: примеры движения с различными скоростями в живой и неживой природе, действие сил тяжести, трения, упругости в природе и технике, влияние атмосферного давления на живой организм, плавание рыб, рычаги в теле человека), при этом переводить практическую задачу в учебную, выделять существенные свойства (признаки) физических явлений;

описывать изученные свойства тел и физические явления, используя физические величины (масса, объём, плотность вещества, время, путь, средняя

скорость, сила упругости, сила тяжести, вес тела, сила трения, давление твёрдого тела, давление столба жидкости, выталкивающая сила, механическая работа, мощность, плечо силы, момент силы, коэффициент полезного действия механизмов, кинетическая и потенциальная энергия), при описании правильно трактовать физический смысл используемых величин, их обозначения и единицы физических величин, находить формулы, связывающие данную физическую величину с другими величинами, строить графики изученных зависимостей физических величин;

характеризовать свойства тел, физические явления и процессы, используя правила сложения сил (вдоль одной прямой), закон Гука, закон Паскаля, закон Архимеда, правило равновесия рычага (блока), «золотое правило» механики, закон сохранения механической энергии, при этом давать словесную формулировку закона и записывать его математическое выражение;

строить простые физические модели реальных объектов, процессов и явлений, выделять при этом существенные и второстепенные свойства объектов, процессов, явлений, применять физические модели для объяснения физических процессов и решения учебных задач;

объяснять физические явления, процессы и свойства тел, в том числе в контексте ситуаций практико-ориентированного характера, и решать качественные задачи, в том числе требующие численного оценивания характерных значений физических величин, выбирать физическую модель, выявлять причинно-следственные связи и выстраивать логическую цепочку рассуждений с использованием изученных свойств физических явлений, физические законы, закономерности и модели;

решать расчётные задачи (в 2–3 действия) по изучаемым темам курса физики, выбирая физическую модель с использованием законов и формул, связывающих физические величины, записывать краткое условие и развёрнутое решение задачи, выявлять недостающие или избыточные данные, обосновывать выбор метода решения задачи, использовать справочные данные, проводить математические преобразования и расчёты, оценивать

реалистичность полученного значения физической величины и определять размерность физической величины, полученной при решении задачи;

распознавать проблемы, которые можно решить при помощи физических методов, и предлагать ориентировочный способ решения, в описании исследования распознавать проверяемое предположение (гипотезу), интерпретировать полученный результат;

проводить опыты по наблюдению физических явлений или физических свойств тел (диффузия, тепловое расширение газов, явление инерции, изменение скорости при взаимодействии тел, передача давления жидкостью и газом, проявление действия атмосферного давления, действие простых механизмов): формулировать предположение (гипотезу) о возможных результатах наблюдений, самостоятельно собирать установку из избыточного набора оборудования и формулировать выводы;

проводить прямые и косвенные измерения физических величин (расстояние, промежуток времени, масса тела, объём тела, сила, температура, плотность жидкости и твёрдого тела, сила трения скольжения, давление воздуха, выталкивающая сила, действующая на погружённое в жидкость тело, коэффициент полезного действия простых механизмов) с использованием аналоговых и цифровых приборов, обосновывать выбор метода измерения, фиксировать показания приборов, находить значение измеряемой величины с помощью усреднения результатов серии измерений и оценивать погрешность измерений;

проводить несложные экспериментальные исследования зависимостей физических величин (зависимости пути равномерно движущегося тела от времени движения тела, силы трения скольжения от силы нормального давления, качества обработки поверхностей тел и независимости силы трения от площади соприкосновения тел, силы упругости от удлинения пружины, выталкивающей силы от объёма погружённой части тела и от плотности жидкости, её независимости от плотности тела, от глубины, на которую погружено тело, условий плавания тел, условий равновесия рычага и блоков): совместно с учителем формулировать задачу и гипотезу исследования,

самостоятельно планировать исследование, самостоятельно собирать экспериментальную установку с использованием инструкции, представлять полученные зависимости физических величин в виде таблиц и графиков, оценивать погрешности, проводить выводы по результатам исследования;

соблюдать правила техники безопасного труда при работе с лабораторным оборудованием;

указывать принципы действия приборов и технических устройств: весы, термометр, динамометр, сообщающиеся сосуды, барометр, рычаг, подвижный и неподвижный блок, наклонная плоскость;

характеризовать принципы действия изученных приборов, технических устройств и технологических процессов с использованием их описания (в том числе: подшипники, устройство водопровода, гидравлический пресс, сифон, манометр, высотомер, поршневой насос, ареометр), используя знания о свойствах физических явлений и необходимые физические законы и закономерности;

использовать схемы и схематичные рисунки изученных технических устройств, измерительных приборов и технологических процессов при решении учебно-практических задач;

приводить примеры (находить информацию о примерах) практического использования физических знаний в повседневной жизни для обеспечения безопасности при обращении с приборами и техническими устройствами, сохранения здоровья и соблюдения норм экологического поведения в окружающей среде;

осуществлять отбор источников информации физического содержания в Интернете, самостоятельно формулируя поисковый запрос, на основе имеющихся знаний и путём сравнения различных источников выделять информацию, которая является противоречивой или может быть недостоверной;

использовать при выполнении учебных заданий научно-популярную литературу физического содержания, справочные материалы, ресурсы сети Интернет, владеть приёмами конспектирования текста, преобразования

информации из одной знаковой системы в другую;

создавать собственные краткие письменные и устные сообщения на основе 2–3 источников информации физического содержания, в том числе публично проводить краткие сообщения о результатах проектов или учебных исследований, при этом грамотно использовать изученный понятийный аппарат курса физики, сопровождать выступление презентацией;

при выполнении учебных проектов и исследований распределять обязанности в группе в соответствии с поставленными задачами, следить за выполнением плана действий, оценивать собственный вклад в деятельность группы, выстраивать коммуникативное взаимодействие, учитывая мнение окружающих.

154.6.4.2. Предметные результаты освоения программы по физике к концу обучения в 8 классе:

Предметные результаты на углубленном уровне должны отражать сформированность у обучающихся умений:

использовать понятия (масса и размеры молекул, тепловое движение атомов и молекул, агрегатные состояния вещества, кристаллические и аморфные тела, насыщенный и ненасыщенный пар, способы изменения внутренней энергии, элементарный электрический заряд, проводники, полупроводники, диэлектрики, источники постоянного тока, электрическое и магнитное поля, оптическая система) и символический язык физики при решении учебных и практических задач;

различать явления (тепловое расширение (сжатие), тепловое равновесие, поверхностное натяжение, смачивание, капиллярные явления, испарение, конденсация, плавление, кристаллизация, кипение, способы теплопередачи (теплопроводность, конвекция, излучение), тепловые потери, электризация тел, взаимодействие зарядов, действия электрического тока, короткое замыкание, взаимодействие магнитов, действие магнитного поля на проводник с током) по описанию их характерных свойств и на основе опытов, демонстрирующих данное физическое явление;

распознавать проявление изученных физических явлений в

окружающем мире (в том числе физические явления в природе: поверхностные и капиллярные явления в природе, кристаллы в природе, излучение Солнца, замерзание водоёмов, морские бризы, образование росы, тумана, инея, снега, электрические явления в атмосфере, электричество живых организмов, магнитное поле Земли, дрейф полюсов, роль магнитного поля для жизни на Земле, полярное сияние), при этом переводить практическую задачу в учебную, выделять существенные свойства (признаки) физических явлений;

описывать изученные свойства тел и физические явления, используя физические величины (температура, внутренняя энергия, количество теплоты, работа газа, удельная теплоёмкость вещества, удельная теплота плавления, удельная теплота парообразования, удельная теплота сгорания топлива, коэффициент полезного действия тепловой машины, относительная влажность воздуха, электрический заряд, сила тока, электрическое напряжение, сопротивление проводника, ЭДС в цепи постоянного тока, электрическое удельное сопротивление вещества, работа и мощность электрического тока), при описании правильно трактовать физический смысл используемых величин, их обозначения и единицы физических величин, находить формулы, связывающие данную физическую величину с другими величинами, строить графики изученных зависимостей физических величин;

характеризовать свойства тел, физические явления и процессы, используя основные положения молекулярно-кинетической теории строения вещества, уравнение теплового баланса, закон сохранения электрического заряда, закон Кулона, принцип суперпозиции электрических полей, закон Ома для участка цепи, правила Кирхгофа, закон Ома для полной цепи, закон Джоуля-Ленца, закон сохранения энергии, при этом различать словесную формулировку закона и его математическое выражение;

строить простые физические модели реальных объектов, процессов и явлений, выделять при этом существенные и второстепенные свойства объектов, процессов, явлений, применять физические модели для объяснения физических процессов и решения учебных задач;

объяснять физические явления, процессы и свойства тел, в том числе и

в контексте ситуаций практико-ориентированного характера, и решать качественные задачи, в том числе требующие численного оценивания характерных значений физических величин, выбирать физическую модель, выявлять причинно-следственные связи и выстраивать логическую цепочку рассуждений с использованием изученных свойств физических явлений, физических законов, закономерностей и моделей;

решать расчётные задачи (с использованием 2–3 уравнений) по изучаемым темам курса физики, выбирая физическую модель с использованием законов и формул, связывающих физические величины, записывать краткое условие и развёрнутое решение задачи, выявлять недостающие или избыточные данные, обосновывать выбор метода решения задачи, использовать справочные данные, применять методы анализа размерностей, использовать графические методы решения задач, проводить математические преобразования и расчёты, оценивать реалистичность полученного значения физической величины и определять размерность физической величины, полученной при решении задачи;

распознавать проблемы, которые можно решить при помощи физических методов, и предлагать ориентировочный способ решения, в описании исследования распознавать проверяемое предположение (гипотезу), интерпретировать полученный результат;

проводить опыты по наблюдению физических явлений или физических свойств тел (капиллярные явления, зависимость давления воздуха от его объёма и температуры, скорости процесса остывания (нагревания) при излучении от цвета излучающей (поглощающей) поверхности, скорость испарения воды от температуры жидкости и площади её поверхности, электризация тел и взаимодействие электрических зарядов, взаимодействие постоянных магнитов, визуализация магнитных полей постоянных магнитов, действия магнитного поля на проводник с током, свойства электромагнита, свойства электродвигателя постоянного тока): формулировать проверяемое предположение (гипотезу) о возможных результатах наблюдений, самостоятельно собирать установку из избыточного набора оборудования,

описывать ход опыта и формулировать выводы;

проводить прямые и косвенные измерения физических величин (температура, относительная влажность воздуха, сила тока, напряжение, удельная теплоёмкость вещества, сопротивление проводника, работа и мощность электрического тока) с использованием аналоговых и цифровых приборов, обосновывать выбор метода измерения, фиксировать показания приборов, находить значение измеряемой величины с помощью усреднения результатов серии измерений и оценивать погрешность измерений;

проводить экспериментальные исследования зависимостей физических величин (зависимость давления воздуха от его объёма и нагревания или охлаждения, исследование явления теплообмена при смешивании холодной и горячей воды, зависимость сопротивления проводника от его длины, площади поперечного сечения и удельного сопротивления вещества проводника, силы тока, протекающего через проводник, от напряжения на проводнике, исследование последовательного и параллельного соединений проводников): совместно с учителем формулировать задачу и гипотезу исследования, самостоятельно планировать исследование, самостоятельно собирать экспериментальную установку с использованием инструкции, представлять полученные зависимости физических величин в виде таблиц и графиков, оценивать погрешности, проводить выводы по результатам исследования;

соблюдать правила безопасного труда при работе с лабораторным оборудованием;

характеризовать принципы действия изученных приборов, технических устройств и технологических процессов с использованием их описания (в том числе: система отопления домов, гигрометр, паровая турбина, амперметр, вольтметр, счётчик электрической энергии, электроосветительные приборы, нагревательные электроприборы (примеры), предохранители и их применение в быту и технике, применение постоянных магнитов, электромагнитов, электродвигатель постоянного тока), используя знания о свойствах физических явлений, необходимые физические законы и закономерности;

распознавать простые технические устройства и измерительные

приборы по схемам и схематичным рисункам (жидкостный термометр, термос, психрометр, гигрометр, двигатель внутреннего сгорания, электроскоп, реостат), составлять схемы электрических цепей с последовательным и параллельным соединением элементов, различая условные обозначения элементов электрических цепей, использовать схемы и схематичные рисунки изученных технических устройств, измерительных приборов и технологических процессов при решении учебно-практических задач;

приводить примеры (находить информацию о примерах) практического использования физических знаний в повседневной жизни для обеспечения безопасности при обращении с приборами и техническими устройствами, сохранения здоровья и соблюдения норм экологического поведения в окружающей среде;

осуществлять поиск информации в Интернете, самостоятельно формулируя поисковый запрос, на основе имеющихся знаний и сравнения дополнительных источников выделять информацию, которая является противоречивой или может быть недостоверной;

использовать при выполнении учебных заданий научно-популярную литературу, справочные материалы, ресурсы сети Интернет, владеть приёмами конспектирования текста, преобразования информации из одной знаковой системы в другую;

создавать собственные письменные и краткие устные сообщения, обобщая информацию из нескольких источников, в том числе публично представлять результаты проектной или исследовательской деятельности, при этом грамотно использовать изученный понятийный аппарат курса физики, сопровождать выступление презентацией;

при выполнении учебных проектов и исследований физических процессов распределять обязанности в группе в соответствии с поставленными задачами, следить за выполнением плана действий и корректировать его, оценивать собственный вклад в деятельность группы, выстраивать коммуникативное взаимодействие, проявляя готовность разрешать конфликты.

154.6.4.3. Предметные результаты освоения программы по физике к концу обучения в 9 классе:

Предметные результаты на углубленном уровне должны отражать сформированность у обучающихся умений:

использовать понятия (система отсчёта, относительность механического движения, невесомость и перегрузки, центр тяжести, механические волны, звук, инфразвук и ультразвук, электромагнитные волны, рентгеновское излучение, шкала электромагнитных волн, источники света, близорукость и дальновидность, спектры испускания и поглощения, альфа-, бета- и гамма-излучения, изотопы, ядерная и термоядерная энергетика) и символический язык физики при решении учебных и практических задач;

различать явления (равномерное и неравномерное прямолинейное движение, равноускоренное прямолинейное движение, свободное падение тел, движение по окружности, взаимодействие тел, равновесие материальной точки, реактивное движение, невесомость, колебательное движение (гармонические, затухающие, вынужденные колебания), резонанс, волновое движение (распространение и отражение звука, интерференция и дифракция волн), прямолинейное распространение, отражение и преломление света, полное внутреннее отражение света, разложение белого света в спектр и сложение спектральных цветов, естественная радиоактивность, возникновение линейчатого спектра излучения) по описанию их характерных свойств и на основе опытов, демонстрирующих данное физическое явление;

распознавать проявление изученных физических явлений в окружающем мире (в том числе физические явления в природе: приливы и отливы, движение планет Солнечной системы, реактивное движение живых организмов, восприятие звуков животными, землетрясение, сейсмические волны, цунами, эхо, цвета тел, оптические явления в природе, биологическое действие видимого, ультрафиолетового и рентгеновского излучений, естественный радиоактивный фон, космические лучи, радиоактивное излучение природных минералов действие радиоактивных излучений на организм человека), при этом переводить практическую задачу в учебную,

выделять существенные свойства (признаки) физических явлений;

описывать изученные свойства тел и физические явления, используя физические величины (средняя и мгновенная скорость тела при неравномерном движении, ускорение, перемещение при равноускоренном прямолинейном движении, угловая скорость, центростремительное ускорение, сила трения, сила упругости, сила тяжести, ускорение свободного падения, вес тела, центр тяжести твёрдого тела, импульс тела, импульс силы, момент силы, механическая работа и мощность, потенциальная энергия тела, поднятого над поверхностью земли, потенциальная энергия сжатой пружины, кинетическая энергия, полная механическая энергия, период и частота колебаний, период математического и пружинного маятников, длина волны, громкость звука и высота тона, скорость света, показатель преломления среды), при описании правильно трактовать физический смысл используемых величин, их обозначения и единицы физических величин, находить формулы, связывающие данную физическую величину с другими величинами, строить графики изученных зависимостей физических величин;

характеризовать свойства тел, физические явления и процессы, используя закон сохранения энергии, закон всемирного тяготения, принцип суперпозиции сил, принцип относительности Галилея, законы Ньютона, закон сохранения импульса, теорему о кинетической энергии, закон Гука, закон Бернулли, законы отражения и преломления света, формулу тонкой линзы, планетарную модель атома, нуклонную модель атомного ядра, законы сохранения зарядового и массового чисел при ядерных реакциях, при этом различать словесную формулировку закона и его математическое выражение;

строить физические модели реальных объектов, процессов и явлений, выделять при этом существенные и второстепенные свойства объектов, процессов, явлений, применять физические модели для объяснения физических процессов и решения учебных задач;

объяснять физические явления, процессы и свойства тел, в том числе в контексте ситуаций практико-ориентированного характера, и решать качественные задачи, в том числе требующие численного оценивания

характерных значений физических величин, выбирать физическую модель, выявлять причинно-следственные связи и выстраивать логическую цепочку рассуждений из 2–3 шагов с использованием изученных свойств физических явлений, физических законов, закономерностей и моделей;

решать расчётные задачи по изучаемым темам курса физики, выбирая соответствующую физическую модель с использованием законов и формул, связывающих физические величины, записывать краткое условие и развёрнутое решение задачи, выявлять недостающие или избыточные данные, обосновывать выбор метода решения задачи, использовать справочные данные, применять методы анализа размерностей, использовать графические методы решения задач, проводить математические преобразования и расчёты, оценивать реалистичность полученного значения физической величины и определять размерность физической величины, полученной при решении задачи;

распознавать проблемы, которые можно решить при помощи физических методов, и предлагать ориентировочный способ решения, в описании исследования распознавать проверяемое предположение (гипотезу), оценивать правильность порядка проведения исследования, интерпретировать полученный результат;

проводить опыты по наблюдению физических явлений или физических свойств тел (изучение второго закона Ньютона, закона сохранения энергии, закона сохранения импульса, действие закона Бернулли и возникновение подъёмной силы крыла, зависимость периода колебаний пружинного маятника от массы груза и жёсткости пружины и независимость от амплитуды малых колебаний, прямолинейное распространение света, разложение белого света в спектр, изучение свойств изображения в плоском зеркале и свойств изображения предмета в собирающей линзе, наблюдение сплошных и линейчатых спектров излучения): формулировать проверяемое предположение (гипотезу) о возможных результатах наблюдений, самостоятельно собирать установку из избыточного набора оборудования, описывать ход опыта и формулировать выводы;

проводить при необходимости серию прямых измерений, определяя среднее значение измеряемой величины и определяя погрешность результатов прямых измерений, обосновывать выбор способа измерения (измерительного прибора);

проводить косвенные измерения физических величин (средняя скорость и ускорение тела при равноускоренном движении, ускорение свободного падения, жёсткость пружины, коэффициент трения скольжения, механическая работа и мощность, частота и период колебаний математического и пружинного маятников, фокусное расстояние собирающей линзы и её оптическая сила, радиоактивный фон) с использованием аналоговых и цифровых приборов: обосновывать выбор метода измерения, планировать измерения, самостоятельно собирать экспериментальную установку, вычислять значение величины и анализировать полученные результаты, оценивая погрешность результатов косвенных измерений;

проводить экспериментальные исследования зависимостей физических величин (зависимость пути от времени при равноускоренном движении без начальной скорости, зависимость силы трения скольжения от силы нормального давления, периода колебаний математического маятника от длины нити, определение ускорения свободного падения, исследование изменения величины и направления индукционного тока, зависимость угла отражения света от угла падения, угла преломления от угла падения светового луча, исследование треков: измерение энергии частицы по тормозному пути (по фотографиям)): совместно с учителем формулировать задачу и гипотезу исследования, самостоятельно планировать исследование, самостоятельно собирать экспериментальную установку, представлять полученные зависимости физических величин в виде таблиц и графиков, оценивать погрешности, проводить выводы по результатам исследования;

соблюдать правила безопасного труда при работе с лабораторным оборудованием;

характеризовать принципы действия изученных приборов, технических устройств и технологических процессов с использованием их описания (в том

числе: спидометр, датчики положения, расстояния и ускорения, ракета, эхолот, очки, перископ, фотоаппарат, микроскоп, телескоп, оптические световоды, спектроскоп, дозиметр, камера Вильсона), используя знания о свойствах физических явлений и необходимые физические закономерности, использовать схемы и схематичные рисунки изученных технических устройств, измерительных приборов и технологических процессов при решении учебно-практических задач, оптические схемы для построения изображений в плоском зеркале и собирающей линзе;

приводить примеры (находить информацию о примерах) практического использования физических знаний в повседневной жизни для обеспечения безопасности при обращении с приборами и техническими устройствами, сохранения здоровья и соблюдения норм экологического поведения в окружающей среде;

осуществлять поиск информации в Интернете, самостоятельно формулируя поисковый запрос, находить пути определения достоверности полученной информации на основе имеющихся знаний и дополнительных источников;

использовать при выполнении учебных заданий научно-популярную литературу, справочные материалы, ресурсы сети Интернет, владеть приёмами конспектирования текста, преобразования информации из одной знаковой системы в другую;

создавать собственные письменные и устные сообщения на основе информации из нескольких источников, публично представлять результаты проектной или исследовательской деятельности, при этом грамотно использовать изученный понятийный аппарат изучаемого раздела физики и сопровождать выступление презентацией с учётом особенностей аудитории обучающихся.

155. Федеральная рабочая программа по учебному предмету «Химия» (базовый уровень).

155.1. Федеральная рабочая программа по учебному предмету «Химия» (базовый уровень) (предметная область «Естественно-научные предметы») (далее соответственно – программа по химии, химия) включает

пояснительную записку, содержание обучения, планируемые результаты освоения программы по химии.

155.2. Пояснительная записка.

155.2.1. Программа по химии на уровне основного общего образования составлена на основе требований к результатам освоения основной образовательной программы основного общего образования, представленных в ФГОС ООО, а также на основе федеральной рабочей программы воспитания и с учётом концепции преподавания учебного предмета «Химия» в образовательных организациях Российской Федерации.

155.2.2. Программа по химии разработана с целью оказания методической помощи учителю в создании рабочей программы по учебному предмету.

Программа по химии даёт представление о целях, общей стратегии обучения, воспитания и развития обучающихся средствами учебного предмета, устанавливает обязательное предметное содержание, предусматривает распределение его по классам и структурирование по разделам и темам программы по химии, определяет количественные и качественные характеристики содержания, рекомендуемую последовательность изучения химии с учётом межпредметных и внутрипредметных связей, логики учебного процесса, возрастных особенностей обучающихся, определяет возможности предмета для реализации требований к результатам освоения основной образовательной программы на уровне основного общего образования, а также требований к результатам обучения химии на уровне целей изучения предмета и основных видов учебно-познавательной деятельности обучающегося по освоению учебного содержания.

155.2.3. Знание химии служит основой для формирования мировоззрения обучающегося, его представлений о материальном единстве мира, важную роль играют формируемые химией представления о взаимопревращениях энергии и об эволюции веществ в природе, о путях решения глобальных проблем устойчивого развития человечества – сырьевой, энергетической, пищевой и экологической безопасности, проблем здравоохранения.

155.2.4. Изучение химии:

способствует реализации возможностей для саморазвития и формирования культуры личности, её общей и функциональной грамотности; вносит вклад в формирование мышления и творческих способностей обучающихся, навыков их самостоятельной учебной деятельности, экспериментальных и исследовательских умений, необходимых как в повседневной жизни, так и в профессиональной деятельности;

знакомит со спецификой научного мышления, закладывает основы целостного взгляда на единство природы и человека, является ответственным этапом в формировании естественно-научной грамотности обучающихся;

способствует формированию ценностного отношения к естественно-научным знаниям, к природе, к человеку, вносит свой вклад в

экологическое образование обучающихся.

Данные направления в обучении химии обеспечиваются спецификой содержания учебного предмета, который является педагогически адаптированным отражением базовой науки химии на определённом этапе её развития.

155.2.5. Курс химии на уровне основного общего образования ориентирован на освоение обучающимися системы первоначальных понятий химии, основ неорганической химии и некоторых отдельных значимых понятий органической химии.

155.2.6. Структура содержания программы по химии сформирована на основе системного подхода к её изучению. Содержание складывается из системы понятий о химическом элементе и веществе и системы понятий о химической реакции. Обе эти системы структурно организованы по принципу последовательного развития знаний на основе теоретических представлений разного уровня:

атомно-молекулярного учения как основы всего естествознания;

Периодического закона Д.И. Менделеева как основного закона химии;

учения о строении атома и химической связи;

представлений об электролитической диссоциации веществ в растворах.

Теоретические знания рассматриваются на основе эмпирически полученных и осмысленных фактов, развиваются последовательно от одного уровня к другому, выполняя функции объяснения и прогнозирования свойств, строения и возможностей практического применения и получения изучаемых веществ.

Освоение программы по химии способствует формированию представления о химической составляющей научной картины мира в логике её системной природы, ценностного отношения к научному знанию и методам познания в науке. Изучение химии происходит с привлечением знаний из ранее изученных учебных предметов: «Окружающий мир», «Биология. 5–7 классы» и «Физика. 7 класс».

155.2.7. При изучении химии происходит формирование знаний основ химической науки как области современного естествознания, практической деятельности человека и как одного из компонентов мировой культуры. Задача учебного предмета состоит в формировании системы химических знаний – важнейших фактов, понятий, законов и теоретических положений, доступных обобщений мировоззренческого характера, языка науки, в приобщении к научным методам познания при изучении веществ и химических реакций, в формировании и развитии познавательных умений и их применении в учебно-познавательной и учебно-исследовательской деятельности, освоении правил безопасного обращения с веществами в повседневной жизни.

155.2.8. При изучении химии на уровне основного общего образования важное значение приобрели такие цели, как:

формирование интеллектуально развитой личности, готовой к самообразованию, сотрудничеству, самостоятельному принятию решений, способной адаптироваться к быстро меняющимся условиям жизни;

направленность обучения на систематическое приобщение обучающихся к самостоятельной познавательной деятельности, научным методам познания, формирующим мотивацию и развитие способностей к химии;

обеспечение условий, способствующих приобретению обучающимися опыта разнообразной деятельности, познания и самопознания, ключевых навыков (ключевых компетенций), имеющих универсальное значение для различных видов деятельности;

формирование общей функциональной и естественно-научной грамотности, в том числе умений объяснять и оценивать явления окружающего мира, используя знания и опыт, полученные при изучении химии, применять их при решении проблем в повседневной жизни и трудовой деятельности;

формирование у обучающихся гуманистических отношений, понимания ценности химических знаний для выработки экологически целесообразного поведения в быту и трудовой деятельности в целях сохранения своего здоровья и окружающей природной среды;

развитие мотивации к обучению, способностей к самоконтролю и самовоспитанию на основе усвоения общечеловеческих ценностей, готовности к осознанному выбору профиля и направленности дальнейшего обучения.

155.2.9. Общее число часов, рекомендованных для изучения химии, – 136 часов: в 8 классе – 68 часов (2 часа в неделю), в 9 классе – 68 часов (2 часа в неделю).

155.3. Содержание обучения в 8 классе.

155.3.1. Первоначальные химические понятия.

Предмет химии. Роль химии в жизни человека. Химия в системе наук. Тела и вещества. Физические свойства веществ. Агрегатное состояние веществ. Понятие о методах познания в химии. Чистые вещества и смеси. Способы разделения смесей.

Атомы и молекулы. Химические элементы. Символы химических элементов. Простые и сложные вещества. Атомно-молекулярное учение.

Химическая формула. Валентность атомов химических элементов. Закон постоянства состава веществ. Относительная атомная масса. Относительная молекулярная масса. Массовая доля химического элемента в соединении.

Количество вещества. Моль. Молярная масса. Взаимосвязь количества, массы и числа структурных единиц вещества. Расчёты по формулам химических соединений.

Физические и химические явления. Химическая реакция и её признаки. Закон сохранения массы веществ. Химические уравнения. Классификация химических реакций (соединения, разложения, замещения, обмена).

Химический эксперимент: знакомство с химической посудой, правилами работы в лаборатории и приёмами обращения с лабораторным оборудованием, изучение и описание физических свойств образцов

неорганических веществ, наблюдение физических (плавление воска, таяние льда, растирание сахара в ступке, кипение и конденсация воды) и химических (горение свечи, прокаливание медной проволоки, взаимодействие мела с кислотой) явлений, наблюдение и описание признаков протекания химических реакций (разложение сахара, взаимодействие серной кислоты с хлоридом бария, разложение гидроксида меди (II) при нагревании, взаимодействие железа с раствором соли меди (II)), изучение способов разделения смесей (с помощью магнита, фильтрование, выпаривание, дистилляция, хроматография), проведение очистки поваренной соли, наблюдение и описание результатов проведения опыта, иллюстрирующего закон сохранения массы, создание моделей молекул (шаростержневых).

155.3.2. Важнейшие представители неорганических веществ.

Воздух – смесь газов. Состав воздуха. Кислород – элемент и простое вещество. Нахождение кислорода в природе, физические и химические свойства (реакции горения). Оксиды. Применение кислорода. Способы получения кислорода в лаборатории и промышленности. Круговорот кислорода в природе. Озон – аллотропная модификация кислорода.

Тепловой эффект химической реакции, термохимические уравнения, экзо- и эндотермические реакции. Топливо: уголь и метан. Загрязнение воздуха, усиление парникового эффекта, разрушение озонового слоя.

Водород – элемент и простое вещество. Нахождение водорода в природе, физические и химические свойства, применение, способы получения. Кислоты и соли.

Молярный объём газов. Расчёты по химическим уравнениям.

Физические свойства воды. Вода как растворитель. Растворы. Насыщенные и ненасыщенные растворы. Растворимость веществ в воде. Массовая доля вещества в растворе. Химические свойства воды. Основания. Роль растворов в природе и в жизни человека. Круговорот воды в природе. Загрязнение природных вод. Охрана и очистка природных вод.

Классификация неорганических соединений. Оксиды. Классификация оксидов: солеобразующие (основные, кислотные, амфотерные) и несолеобразующие. Номенклатура оксидов. Физические и химические свойства оксидов. Получение оксидов.

Основания. Классификация оснований: щёлочи и нерастворимые основания. Номенклатура оснований. Физические и химические свойства оснований. Получение оснований.

Кислоты. Классификация кислот. Номенклатура кислот. Физические и химические свойства кислот. Ряд активности металлов Н.Н. Бекетова. Получение кислот.

Соли. Номенклатура солей.

Физические и химические свойства солей. Получение солей.

Генетическая связь между классами неорганических соединений.

Химический эксперимент: качественное определение содержания кислорода в воздухе, получение, собирание, распознавание и изучение свойств кислорода, наблюдение взаимодействия веществ с кислородом и условия

возникновения и прекращения горения (пожара), ознакомление с образцами оксидов и описание их свойств, получение, собирание, распознавание и изучение свойств водорода (горение), взаимодействие водорода с оксидом меди (II) (возможно использование видеоматериалов), наблюдение образцов веществ количеством 1 моль, исследование особенностей растворения веществ с различной растворимостью, приготовление растворов с определённой массовой долей растворённого вещества, взаимодействие воды с металлами (натрием и кальцием) (возможно использование видеоматериалов), исследование образцов неорганических веществ различных классов, наблюдение изменения окраски индикаторов в растворах кислот и щелочей, изучение взаимодействия оксида меди (II) с раствором серной кислоты, кислот с металлами, реакций нейтрализации, получение нерастворимых оснований, вытеснение одного металла другим из раствора соли, решение экспериментальных задач по теме «Важнейшие классы неорганических соединений».

155.3.3. Периодический закон и Периодическая система химических элементов Д.И. Менделеева. Строение атомов. Химическая связь. Окислительно-восстановительные реакции.

Первые попытки классификации химических элементов. Понятие о группах сходных элементов (щелочные и щелочноземельные металлы, галогены, инертные газы). Элементы, которые образуют амфотерные оксиды и гидроксиды.

Периодический закон. Периодическая система химических элементов Д.И. Менделеева. Короткопериодная и длиннопериодная формы Периодической системы химических элементов Д.И. Менделеева. Периоды и группы. Физический смысл порядкового номера, номеров периода и группы элемента.

Строение атомов. Состав атомных ядер. Изотопы. Электроны. Строение электронных оболочек атомов первых 20 химических элементов Периодической системы Д.И. Менделеева. Характеристика химического элемента по его положению в Периодической системе Д.И. Менделеева.

Закономерности изменения радиуса атомов химических элементов, металлических и неметаллических свойств по группам и периодам. Значение Периодического закона и Периодической системы химических элементов для развития науки и практики. Д.И. Менделеев – учёный и гражданин.

Химическая связь. Ковалентная (полярная и неполярная) связь. Электроотрицательность химических элементов. Ионная связь.

Степень окисления. Окислительно-восстановительные реакции. Процессы окисления и восстановления. Окислители и восстановители.

Химический эксперимент: изучение образцов веществ металлов и неметаллов, взаимодействие гидроксида цинка с растворами кислот и щелочей, проведение опытов, иллюстрирующих примеры окислительно-восстановительных реакций (горение, реакции разложения, соединения).

155.3.4. Межпредметные связи.

Реализация межпредметных связей при изучении химии в 8 классе осуществляется через использование как общих естественно-научных понятий, так и понятий, являющихся системными для отдельных предметов естественно-научного цикла.

Общие естественно-научные понятия: научный факт, гипотеза, теория, закон, анализ, синтез, классификация, периодичность, наблюдение, эксперимент, моделирование, измерение, модель, явление.

Физика: материя, атом, электрон, протон, нейтрон, ион, нуклид, изотопы, радиоактивность, молекула, электрический заряд, вещество, тело, объём, агрегатное состояние вещества, газ, физические величины, единицы измерения, космос, планеты, звёзды, Солнце.

Биология: фотосинтез, дыхание, биосфера.

География: атмосфера, гидросфера, минералы, горные породы, полезные ископаемые, топливо, водные ресурсы.

155.4. Содержание обучения в 9 классе.

155.4.1. Вещество и химическая реакция.

Периодический закон. Периодическая система химических элементов Д.И. Менделеева. Строение атомов. Закономерности в изменении свойств химических элементов первых трёх периодов, калия, кальция и их соединений в соответствии с положением элементов в Периодической системе и строением их атомов.

Строение вещества: виды химической связи. Типы кристаллических решёток, зависимость свойств вещества от типа кристаллической решётки и вида химической связи.

Классификация и номенклатура неорганических веществ. Химические свойства веществ, относящихся к различным классам неорганических соединений, генетическая связь неорганических веществ.

Классификация химических реакций по различным признакам (по числу и составу участвующих в реакции веществ, по тепловому эффекту, по изменению степеней окисления химических элементов, по обратимости, по участию катализатора). Экзо- и эндотермические реакции, термохимические уравнения.

Понятие о скорости химической реакции. Понятие об обратимых и необратимых химических реакциях. Понятие о гомогенных и гетерогенных реакциях. Понятие о катализе. Понятие о химическом равновесии. Факторы, влияющие на скорость химической реакции и положение химического равновесия.

Окислительно-восстановительные реакции, электронный баланс окислительно-восстановительной реакции. Составление уравнений окислительно-восстановительных реакций с использованием метода электронного баланса.

Теория электролитической диссоциации. Электролиты и неэлектролиты. Катионы, анионы. Механизм диссоциации веществ с различными видами химической связи. Степень диссоциации. Сильные и слабые электролиты.

Реакции ионного обмена. Условия протекания реакций ионного обмена,

полные и сокращённые ионные уравнения реакций. Свойства кислот, оснований и солей в свете представлений об электролитической диссоциации. Качественные реакции на ионы. Понятие о гидролизе солей.

Химический эксперимент: ознакомление с моделями кристаллических решёток неорганических веществ – металлов и неметаллов (графита и алмаза), сложных веществ (хлорида натрия), исследование зависимости скорости химической реакции от воздействия различных факторов, исследование электропроводности растворов веществ, процесса диссоциации кислот, щелочей и солей (возможно использование видеоматериалов), проведение опытов, иллюстрирующих признаки протекания реакций ионного обмена (образование осадка, выделение газа, образование воды), опытов, иллюстрирующих примеры окислительно-восстановительных реакций (горение, реакции разложения, соединения), распознавание неорганических веществ с помощью качественных реакций на ионы, решение экспериментальных задач.

155.4.2. Неметаллы и их соединения.

Общая характеристика галогенов. Особенности строения атомов, характерные степени окисления. Строение и физические свойства простых веществ – галогенов. Химические свойства на примере хлора (взаимодействие с металлами, неметаллами, щелочами). Хлороводород. Соляная кислота, химические свойства, получение, применение. Действие хлора и хлороводорода на организм человека. Важнейшие хлориды и их нахождение в природе.

Общая характеристика элементов VIA-группы. Особенности строения атомов, характерные степени окисления.

Строение и физические свойства простых веществ – кислорода и серы. Аллотропные модификации кислорода и серы. Химические свойства серы. Сероводород, строение, физические и химические свойства. Оксиды серы как представители кислотных оксидов. Серная кислота, физические и химические свойства (общие как представителя класса кислот и специфические). Химические реакции, лежащие в основе промышленного способа получения серной кислоты. Применение. Соли серной кислоты, качественная реакция на сульфат-ион. Нахождение серы и её соединений в природе. Химическое загрязнение окружающей среды соединениями серы (кислотные дожди, загрязнение воздуха и водоёмов), способы его предотвращения.

Общая характеристика элементов VA-группы. Особенности строения атомов, характерные степени окисления.

Азот, распространение в природе, физические и химические свойства. Круговорот азота в природе. Аммиак, его физические и химические свойства, получение и применение. Соли аммония, их физические и химические свойства, применение. Качественная реакция на ионы аммония. Азотная кислота, её получение, физические и химические свойства (общие как представителя класса кислот и специфические). Использование нитратов и солей аммония в качестве минеральных удобрений. Химическое загрязнение окружающей среды соединениями азота (кислотные дожди, загрязнение

воздуха, почвы и водоёмов).

Фосфор, аллотропные модификации фосфора, физические и химические свойства. Оксид фосфора (V) и фосфорная кислота, физические и химические свойства, получение. Использование фосфатов в качестве минеральных удобрений.

Общая характеристика элементов IVA-группы. Особенности строения атомов, характерные степени окисления.

Углерод, аллотропные модификации, распространение в природе, физические и химические свойства. Адсорбция. Круговорот углерода в природе. Оксиды углерода, их физические и химические свойства, действие на живые организмы, получение и применение. Экологические проблемы, связанные с оксидом углерода (IV), гипотеза глобального потепления климата, парниковый эффект. Угольная кислота и её соли, их физические и химические свойства, получение и применение. Качественная реакция на карбонат-ионы. Использование карбонатов в быту, медицине, промышленности и сельском хозяйстве.

Первоначальные понятия об органических веществах как о соединениях углерода (метан, этан, этилен, ацетилен, этанол, глицерин, уксусная кислота). Природные источники углеводородов (уголь, природный газ, нефть), продукты их переработки (бензин), их роль в быту и промышленности.

Понятие о биологически важных веществах: жирах, белках, углеводах – и их роли в жизни человека. Материальное единство органических и неорганических соединений.

Кремний, его физические и химические свойства, получение и применение. Соединения кремния в природе. Общие представления об оксиде кремния(IV) и кремниевой кислоте. Силикаты, их использование в быту, медицине, промышленности. Важнейшие строительные материалы: керамика, стекло, цемент, бетон, железобетон. Проблемы безопасного использования строительных материалов в повседневной жизни.

Химический эксперимент: изучение образцов неорганических веществ, свойств соляной кислоты, проведение качественных реакций на хлорид-ионы и наблюдение признаков их протекания, опыты, отражающие физические и химические свойства галогенов и их соединений (возможно использование видеоматериалов), ознакомление с образцами хлоридов (галогенидов), ознакомление с образцами серы и её соединениями (возможно использование видеоматериалов), наблюдение процесса обугливания сахара под действием концентрированной серной кислоты, изучение химических свойств разбавленной серной кислоты, проведение качественной реакции на сульфат-ион и наблюдение признака её протекания, ознакомление с физическими свойствами азота, фосфора и их соединений (возможно использование видеоматериалов), образцами азотных и фосфорных удобрений, получение, собирание, распознавание и изучение свойств аммиака, проведение качественных реакций на ион аммония и фосфат-ион и изучение признаков их протекания, взаимодействие концентрированной азотной кислоты с медью (возможно использование видеоматериалов), изучение

моделей кристаллических решёток алмаза, графита, фуллерена, ознакомление с процессом адсорбции растворённых веществ активированным углём и устройством противогАЗа, получение, соби́рание, распознавание и изучение свойств углекислого газа, проведение качественных реакций на карбонат и силикат-ионы и изучение признаков их протекания, ознакомление с продукцией силикатной промышленности, решение экспериментальных задач по теме «Важнейшие неметаллы и их соединения».

155.4.3. Металлы и их соединения.

Общая характеристика химических элементов – металлов на основании их положения в Периодической системе химических элементов Д.И. Менделеева и строения атомов. Строение металлов. Металлическая связь и металлическая кристаллическая решётка. Электрохимический ряд напряжений металлов. Физические и химические свойства металлов. Общие способы получения металлов. Понятие о коррозии металлов, основные способы защиты их от коррозии. Сплавы (сталь, чугун, дюралюминий, бронза) и их применение в быту и промышленности.

Щелочные металлы: положение в Периодической системе химических элементов Д.И. Менделеева, строение их атомов, нахождение в природе. Физические и химические свойства (на примере натрия и калия). Оксиды и гидроксиды натрия и калия. Применение щелочных металлов и их соединений.

Щелочноземельные металлы магний и кальций: положение в Периодической системе химических элементов Д.И. Менделеева, строение их атомов, нахождение в природе. Физические и химические свойства магния и кальция. Важнейшие соединения кальция (оксид, гидроксид, соли). Жёсткость воды и способы её устранения.

Алюминий: положение в Периодической системе химических элементов Д.И. Менделеева, строение атома, нахождение в природе. Физические и химические свойства алюминия. Амфотерные свойства оксида и гидроксида алюминия.

Железо: положение в Периодической системе химических элементов Д.И. Менделеева, строение атома, нахождение в природе. Физические и химические свойства железа. Оксиды, гидроксиды и соли железа (II) и железа (III), их состав, свойства и получение.

Химический эксперимент: ознакомление с образцами металлов и сплавов, их физическими свойствами, изучение результатов коррозии металлов (возможно использование видеоматериалов), особенностей взаимодействия оксида кальция и натрия с водой (возможно использование видеоматериалов), исследование свойств жёсткой воды, процесса горения железа в кислороде (возможно использование видеоматериалов), признаков протекания качественных реакций на ионы (магния, кальция, алюминия, цинка, железа (II) и железа (III), меди (II)), наблюдения и описание процессов окрашивания пламени ионами натрия, калия и кальция (возможно использование видеоматериалов), исследование амфотерных свойств гидроксида алюминия и гидроксида цинка, решение экспериментальных задач

по теме «Важнейшие металлы и их соединения».

155.4.4. Химия и окружающая среда.

Вещества и материалы в повседневной жизни человека. Безопасное использование веществ и химических реакций в быту. Первая помощь при химических ожогах и отравлениях.

Химическое загрязнение окружающей среды (предельная допустимая концентрация веществ (далее – ПДК). Роль химии в решении экологических проблем.

Химический эксперимент: изучение образцов материалов (стекло, сплавы металлов, полимерные материалы).

155.4.5. Межпредметные связи.

Реализация межпредметных связей при изучении химии в 9 классе осуществляется через использование как общих естественно-научных понятий, так и понятий, являющихся системными для отдельных предметов естественно-научного цикла.

Общие естественно-научные понятия: научный факт, гипотеза, закон, теория, анализ, синтез, классификация, периодичность, наблюдение, эксперимент, моделирование, измерение, модель, явление, парниковый эффект, технология, материалы.

Физика: материя, атом, электрон, протон, нейтрон, ион, нуклид, изотопы, радиоактивность, молекула, электрический заряд, проводники, полупроводники, диэлектрики, фотоэлемент, вещество, тело, объём, агрегатное состояние вещества, газ, раствор, растворимость, кристаллическая решётка, сплавы, физические величины, единицы измерения, космическое пространство, планеты, звёзды, Солнце.

Биология: фотосинтез, дыхание, биосфера, экосистема, минеральные удобрения, микроэлементы, макроэлементы, питательные вещества.

География: атмосфера, гидросфера, минералы, горные породы, полезные ископаемые, топливо, водные ресурсы.

155.5. Планируемые результаты освоения программы по химии на уровне основного общего образования.

155.5.1. Изучение химии на уровне основного общего образования направлено на достижение обучающимися личностных, метапредметных и предметных результатов освоения учебного предмета.

155.5.2. Личностные результаты освоения программы основного общего образования достигаются в ходе обучения химии в единстве учебной и воспитательной деятельности в соответствии с традиционными российскими социокультурными и духовно-нравственными ценностями, принятыми в обществе правилами и нормами поведения и способствуют процессам самопознания, саморазвития и социализации обучающихся.

155.5.3. Личностные результаты отражают готовность обучающихся руководствоваться системой позитивных ценностных ориентаций и расширение опыта деятельности на её основе, в том числе в части:

1) патриотического воспитания:

ценностного отношения к отечественному культурному, историческому

и научному наследию, понимания значения химической науки в жизни современного общества, способности владеть достоверной информацией о передовых достижениях и открытиях мировой и отечественной химии, заинтересованности в научных знаниях об устройстве мира и общества;

2) гражданского воспитания:

представления о социальных нормах и правилах межличностных отношений в коллективе, коммуникативной компетентности в общественно полезной, учебно-исследовательской, творческой и других видах деятельности, готовности к разнообразной совместной деятельности при выполнении учебных, познавательных задач, выполнении химических экспериментов, создании учебных проектов, стремления к взаимопониманию и взаимопомощи в процессе этой учебной деятельности, готовности оценивать своё поведение и поступки своих товарищей с позиции нравственных и правовых норм с учётом осознания последствий поступков;

3) ценности научного познания:

мировоззренческих представлений о веществе и химической реакции, соответствующих современному уровню развития науки и составляющих основу для понимания сущности научной картины мира, представлений об основных закономерностях развития природы, взаимосвязях человека с природной средой, о роли химии в познании этих закономерностей;

познавательных мотивов, направленных на получение новых знаний по химии, необходимых для объяснения наблюдаемых процессов и явлений;

познавательной, информационной и читательской культуры, в том числе навыков самостоятельной работы с учебными текстами, справочной литературой, доступными техническими средствами информационных технологий;

интереса к обучению и познанию, любознательности, готовности и способности к самообразованию, проектной и исследовательской деятельности, к осознанному выбору направленности и уровня обучения в дальнейшем;

4) формирования культуры здоровья:

осознания ценности жизни, ответственного отношения к своему здоровью, установки на здоровый образ жизни, осознания последствий и неприятия вредных привычек (употребления алкоголя, наркотиков, курения), необходимости соблюдения правил безопасности при обращении с химическими веществами в быту и реальной жизни;

5) трудового воспитания:

интереса к практическому изучению профессий и труда различного рода, уважение к труду и результатам трудовой деятельности, в том числе на основе применения предметных знаний по химии, осознанного выбора индивидуальной траектории продолжения образования с учётом личностных интересов и способности к химии, общественных интересов и потребностей, успешной профессиональной деятельности и развития необходимых умений, готовность адаптироваться в профессиональной среде;

б) экологического воспитания:

экологически целесообразного отношения к природе как источнику жизни на Земле, основе её существования, понимания ценности здорового и безопасного образа жизни, ответственного отношения к собственному физическому и психическому здоровью, осознания ценности соблюдения правил безопасного поведения при работе с веществами, а также в ситуациях, угрожающих здоровью и жизни людей;

способности применять знания, получаемые при изучении химии, для решения задач, связанных с окружающей природной средой, повышения уровня экологической культуры, осознания глобального характера экологических проблем и путей их решения посредством методов химии;

экологического мышления, умения руководствоваться им в познавательной, коммуникативной и социальной практике.

155.5.4. Метапредметные результаты. В составе метапредметных результатов выделяют значимые для формирования мировоззрения общенаучные понятия (закон, теория, принцип, гипотеза, факт, система, процесс, эксперимент и другое.), которые используются в естественно-научных учебных предметах и позволяют на основе знаний из этих предметов формировать представление о целостной научной картине мира, и универсальные учебные действия (познавательные, коммуникативные, регулятивные), которые обеспечивают формирование готовности к самостоятельному планированию и осуществлению учебной деятельности. Метапредметные результаты освоения образовательной программы по химии отражают овладение универсальными познавательными действиями, в том числе:

1) базовые логические действия:

умение использовать приёмы логического мышления при освоении знаний: раскрывать смысл химических понятий (выделять их характерные признаки, устанавливать взаимосвязь с другими понятиями), использовать понятия для объяснения отдельных фактов и явлений, выбирать основания и критерии для классификации химических веществ и химических реакций, устанавливать причинно-следственные связи между объектами изучения, строить логические рассуждения (индуктивные, дедуктивные, по аналогии), проводить выводы и заключения;

умение применять в процессе познания понятия (предметные и метапредметные), символические (знаковые) модели, используемые в химии, преобразовывать широко применяемые в химии модельные представления – химический знак (символ элемента), химическая формула и уравнение химической реакции – при решении учебно-познавательных задач, с учётом этих модельных представлений выявлять и характеризовать существенные признаки изучаемых объектов – химических веществ и химических реакций, выявлять общие закономерности, причинно-следственные связи и противоречия в изучаемых процессах и явлениях;

2) базовые исследовательские действия:

умение использовать поставленные вопросы в качестве инструмента познания, а также в качестве основы для формирования гипотезы по проверке

правильности высказываемых суждений;

приобретение опыта по планированию, организации и проведению ученических экспериментов: умение наблюдать за ходом процесса, самостоятельно прогнозировать его результат, формулировать обобщения и выводы по результатам проведённого опыта, исследования, составлять отчёт о проделанной работе;

3) работа с информацией:

умение выбирать, анализировать и интерпретировать информацию различных видов и форм представления, получаемую из разных источников (научно-популярная литература химического содержания, справочные пособия, ресурсы Интернета), критически оценивать противоречивую и недостоверную информацию;

умение применять различные методы и запросы при поиске и отборе информации и соответствующих данных, необходимых для выполнения учебных и познавательных задач определённого типа, приобретение опыта в области использования информационно-коммуникативных технологий, овладение культурой активного использования различных поисковых систем, самостоятельно выбирать оптимальную форму представления информации и иллюстрировать решаемые задачи несложными схемами, диаграммами, другими формами графики и их комбинациями;

умение использовать и анализировать в процессе учебной и исследовательской деятельности информацию о влиянии промышленности, сельского хозяйства и транспорта на состояние окружающей природной среды;

155.5.5. У обучающегося будут сформированы следующие универсальные коммуникативные действия:

умение задавать вопросы (в ходе диалога и (или) дискуссии) по существу обсуждаемой темы, формулировать свои предложения относительно выполнения предложенной задачи;

приобретение опыта презентации результатов выполнения химического эксперимента (лабораторного опыта, лабораторной работы по исследованию свойств веществ, учебного проекта);

заинтересованность в совместной со сверстниками познавательной и исследовательской деятельности при решении возникающих проблем на основе учёта общих интересов и согласования позиций (обсуждения, обмен мнениями, «мозговые штурмы», координация совместных действий, определение критериев по оценке качества выполненной работы и другие);

155.5.6. У обучающегося будут сформированы следующие универсальные регулятивные действия:

умение самостоятельно определять цели деятельности, планировать, осуществлять, контролировать и при необходимости корректировать свою деятельность, выбирать наиболее эффективные способы решения учебных и познавательных задач, самостоятельно составлять или корректировать предложенный алгоритм действий при выполнении заданий с учётом получения новых знаний об изучаемых объектах – веществах и реакциях,

оценивать соответствие полученного результата заявленной цели;

умение использовать и анализировать контексты, предлагаемые в условии заданий.

155.5.7. Предметные результаты освоения программы по химии на уровне основного общего образования.

В составе предметных результатов по освоению обязательного содержания, установленного данной федеральной рабочей программой, выделяют: освоенные обучающимися научные знания, умения и способы действий, специфические для предметной области «Химия», виды деятельности по получению нового знания, его интерпретации, преобразованию и применению в различных учебных и новых ситуациях.

155.5.7.1. К концу обучения в 8 классе у обучающегося будут сформированы следующие предметные результаты по химии:

раскрывать смысл основных химических понятий: атом, молекула, химический элемент, простое вещество, сложное вещество, смесь (однородная и неоднородная), валентность, относительная атомная и молекулярная масса, количество вещества, моль, молярная масса, массовая доля химического элемента в соединении, молярный объём, оксид, кислота, основание, соль, электроотрицательность, степень окисления, химическая реакция, классификация реакций: реакции соединения, реакции разложения, реакции замещения, реакции обмена, экзо- и эндотермические реакции, тепловой эффект реакции, ядро атома, электронный слой атома, атомная орбиталь, радиус атома, химическая связь, полярная и неполярная ковалентная связь, ионная связь, ион, катион, анион, раствор, массовая доля вещества (процентная концентрация) в растворе;

иллюстрировать взаимосвязь основных химических понятий и применять эти понятия при описании веществ и их превращений;

использовать химическую символику для составления формул веществ и уравнений химических реакций;

определять валентность атомов элементов в бинарных соединениях, степень окисления элементов в бинарных соединениях, принадлежность веществ к определённому классу соединений по формулам, вид химической связи (ковалентная и ионная) в неорганических соединениях;

раскрывать смысл Периодического закона Д.И. Менделеева: демонстрировать понимание периодической зависимости свойств химических элементов от их положения в Периодической системе, законов сохранения массы веществ, постоянства состава, атомно-молекулярного учения, закона Авогадро, описывать и характеризовать табличную форму Периодической системы химических элементов: различать понятия «главная подгруппа (А-группа)» и «побочная подгруппа (Б-группа)», малые и большие периоды, соотносить обозначения, которые имеются в таблице «Периодическая система химических элементов Д.И. Менделеева» с числовыми характеристиками строения атомов химических элементов (состав и заряд ядра, общее число электронов и распределение их по электронным слоям);

классифицировать химические элементы, неорганические вещества,

химические реакции (по числу и составу участвующих в реакции веществ, по тепловому эффекту);

характеризовать (описывать) общие химические свойства веществ различных классов, подтверждая описание примерами молекулярных уравнений соответствующих химических реакций;

прогнозировать свойства веществ в зависимости от их качественного состава, возможности протекания химических превращений в различных условиях;

вычислять относительную молекулярную и молярную массы веществ, массовую долю химического элемента по формуле соединения, массовую долю вещества в растворе, проводить расчёты по уравнению химической реакции;

применять основные операции мыслительной деятельности – анализ и синтез, сравнение, обобщение, систематизацию, классификацию, выявление причинно-следственных связей – для изучения свойств веществ и химических реакций, естественно-научные методы познания – наблюдение, измерение, моделирование, эксперимент (реальный и мысленный);

следовать правилам пользования химической посудой и лабораторным оборудованием, а также правилам обращения с веществами в соответствии с инструкциями по выполнению лабораторных химических опытов по получению и собиранию газообразных веществ (водорода и кислорода), приготовлению растворов с определённой массовой долей растворённого вещества, планировать и проводить химические эксперименты по распознаванию растворов щелочей и кислот с помощью индикаторов (лакмус, фенолфталеин, метилоранж и другие).

155.5.7.2. К концу обучения в 9 классе у обучающегося будут сформированы следующие предметные результаты по химии:

раскрывать смысл основных химических понятий: химический элемент, атом, молекула, ион, катион, анион, простое вещество, сложное вещество, валентность, электроотрицательность, степень окисления, химическая реакция, химическая связь, тепловой эффект реакции, моль, молярный объём, раствор, электролиты, неэлектролиты, электролитическая диссоциация, реакции ионного обмена, катализатор, химическое равновесие, обратимые и необратимые реакции, окислительно-восстановительные реакции, окислитель, восстановитель, окисление и восстановление, аллотропия, амфотерность, химическая связь (ковалентная, ионная, металлическая), кристаллическая решётка, коррозия металлов, сплавы, скорость химической реакции, предельно допустимая концентрация ПДК вещества;

иллюстрировать взаимосвязь основных химических понятий и применять эти понятия при описании веществ и их превращений;

использовать химическую символику для составления формул веществ и уравнений химических реакций;

определять валентность и степень окисления химических элементов в соединениях различного состава, принадлежность веществ к определённому классу соединений по формулам, вид химической связи (ковалентная, ионная,

металлическая) в неорганических соединениях, заряд иона по химической формуле, характер среды в водных растворах неорганических соединений, тип кристаллической решётки конкретного вещества;

раскрывать смысл Периодического закона Д.И. Менделеева и демонстрировать его понимание: описывать и характеризовать табличную форму Периодической системы химических элементов: различать понятия «главная подгруппа (А-группа)» и «побочная подгруппа (Б-группа)», малые и большие периоды, соотносить обозначения, которые имеются в периодической таблице, с числовыми характеристиками строения атомов химических элементов (состав и заряд ядра, общее число электронов и распределение их по электронным слоям), объяснять общие закономерности в изменении свойств элементов и их соединений в пределах малых периодов и главных подгрупп с учётом строения их атомов;

классифицировать химические элементы, неорганические вещества, химические реакции (по числу и составу участвующих в реакции веществ, по тепловому эффекту, по изменению степеней окисления химических элементов);

характеризовать (описывать) общие и специфические химические свойства простых и сложных веществ, подтверждая описание примерами молекулярных и ионных уравнений соответствующих химических реакций;

составлять уравнения электролитической диссоциации кислот, щелочей и солей, полные и сокращённые уравнения реакций ионного обмена, уравнения реакций, подтверждающих существование генетической связи между веществами различных классов;

раскрывать сущность окислительно-восстановительных реакций посредством составления электронного баланса этих реакций;

прогнозировать свойства веществ в зависимости от их строения, возможности протекания химических превращений в различных условиях;

вычислять относительную молекулярную и молярную массы веществ, массовую долю химического элемента по формуле соединения, массовую долю вещества в растворе, проводить расчёты по уравнению химической реакции;

соблюдать правила пользования химической посудой и лабораторным оборудованием, а также правила обращения с веществами в соответствии с инструкциями по выполнению лабораторных химических опытов по получению и собиранию газообразных веществ (аммиака и углекислого газа);

проводить реакции, подтверждающие качественный состав различных веществ: распознавать опытным путём хлоридбромид-, иодид-, карбонат-, фосфат-, силикат-, сульфат-, гидроксид-ионы, катионы аммония и ионы изученных металлов, присутствующие в водных растворах неорганических веществ;

применять основные операции мыслительной деятельности – анализ и синтез, сравнение, обобщение, систематизацию, выявление причинно-следственных связей – для изучения свойств веществ и химических реакций, естественно-научные методы познания – наблюдение, измерение,

моделирование, эксперимент (реальный и мысленный).

157. Федеральная рабочая программа по учебному предмету «Биология» (базовый уровень).

157.1. Федеральная рабочая программа по учебному предмету «Биология» (предметная область «Естественно-научные предметы») (далее соответственно – программа по биологии, биология) включает пояснительную записку, содержание обучения, планируемые результаты освоения программы по биологии.

157.2. Пояснительная записка.

157.2.1. Программа по биологии на уровне основного общего образования составлена на основе требований к результатам освоения основной образовательной программы основного общего образования, представленных в ФГОС ООО, а также федеральной рабочей программы воспитания.

157.2.2. Программа по биологии направлена на формирование естественно-научной грамотности обучающихся и организацию изучения биологии на деятельностной основе. В программе по биологии учитываются возможности учебного предмета в реализации требований ФГОС ООО к планируемым личностным и метапредметным результатам обучения, а также реализация межпредметных связей естественно-научных учебных предметов на уровне основного общего образования.

157.2.3. Программа по биологии включает распределение содержания учебного материала по классам, а также рекомендуемую последовательность изучения тем, основанную на логике развития предметного содержания с учётом возрастных особенностей обучающихся.

157.2.4. Программа по биологии разработана с целью оказания методической помощи учителю в создании рабочей программы по учебному предмету.

157.2.5. В программе по биологии определяются основные цели изучения биологии на уровне основного общего образования, планируемые результаты освоения программы по биологии: личностные, метапредметные, предметные. Предметные планируемые результаты даны для каждого года изучения биологии.

157.2.6. Биология развивает представления о познаваемости живой природы и методах её познания, позволяет сформировать систему научных знаний о живых системах, умения их получать, присваивать и применять в жизненных ситуациях.

157.2.7. Биологическая подготовка обеспечивает понимание обучающимися научных принципов человеческой деятельности в природе, закладывает основы экологической культуры, здорового образа жизни.

157.2.8. Целями изучения биологии на уровне основного общего образования являются:

формирование системы знаний о признаках и процессах жизнедеятельности биологических систем разного уровня организации;

формирование системы знаний об особенностях строения,

жизнедеятельности организма человека, условиях сохранения его здоровья;
формирование умений применять методы биологической науки для изучения биологических систем, в том числе организма человека;
формирование умений использовать информацию о современных достижениях в области биологии для объяснения процессов и явлений живой природы и жизнедеятельности собственного организма;
формирование умений объяснять роль биологии в практической деятельности людей, значение биологического разнообразия для сохранения биосферы, последствия деятельности человека в природе;
формирование экологической культуры в целях сохранения собственного здоровья и охраны окружающей среды.

157.2.9. Достижение целей программы по биологии обеспечивается решением следующих задач:

приобретение обучающимися знаний о живой природе, закономерностях строения, жизнедеятельности и средообразующей роли организмов, человеку как биосоциальном существе, о роли биологической науки в практической деятельности людей;

овладение умениями проводить исследования с использованием биологического оборудования и наблюдения за состоянием собственного организма;

освоение приёмов работы с биологической информацией, в том числе о современных достижениях в области биологии, её анализ и критическое оценивание;

воспитание биологически и экологически грамотной личности, готовой к сохранению собственного здоровья и охраны окружающей среды.

157.2.10. Общее число часов, рекомендованных для изучения биологии, – 238 часов: в 5 классе – 34 часа (1 час в неделю), в 6 классе – 34 часа (1 час в неделю), в 7 классе – 34 часа (1 час в неделю), в 8 классе – 68 часов (2 часа в неделю), в 9 классе – 68 часов (2 часа в неделю).

Предлагаемый в программе по биологии перечень лабораторных и практических работ является рекомендательным, учитель делает выбор проведения лабораторных работ и опытов с учётом индивидуальных особенностей обучающихся, списка экспериментальных заданий, предлагаемых в рамках основного государственного экзамена по биологии.

157.3. Содержание обучения в 5 классе.

157.3.1. Биология – наука о живой природе.

Понятие о жизни. Признаки живого (клеточное строение, питание, дыхание, выделение, рост и другие признаки). Объекты живой и неживой природы, их сравнение. Живая и неживая природа – единое целое.

Биология – система наук о живой природе. Основные разделы биологии (ботаника, зоология, экология, цитология, анатомия, физиология и другие разделы). Профессии, связанные с биологией: врач, ветеринар, психолог, агроном, животновод и другие (4–5 профессий). Связь биологии с другими науками (математика, география и другие науки). Роль биологии в познании окружающего мира и практической деятельности современного человека.

Кабинет биологии. Правила поведения и работы в кабинете с биологическими приборами и инструментами.

Биологические термины, понятия, символы. Источники биологических знаний. Поиск информации с использованием различных источников (научно-популярная литература, справочники, Интернет).

157.3.2. Методы изучения живой природы.

Научные методы изучения живой природы: наблюдение, эксперимент, описание, измерение, классификация. Правила работы с увеличительными приборами.

Метод описания в биологии (наглядный, словесный, схематический). Метод измерения (инструменты измерения). Наблюдение и эксперимент как ведущие методы биологии.

Лабораторные и практические работы.

Изучение лабораторного оборудования: термометры, весы, чашки Петри, пробирки, мензурки. Правила работы с оборудованием в школьном кабинете.

Ознакомление с устройством лупы, светового микроскопа, правила работы с ними.

Ознакомление с растительными и животными клетками: томата и арбуза (натуральные препараты), инфузории туфельки и гидры (готовые микропрепараты) с помощью лупы и светового микроскопа.

Экскурсии или видеоэкскурсии.

Овладение методами изучения живой природы – наблюдением и экспериментом.

157.3.3. Организмы – тела живой природы.

Понятие об организме. Доядерные и ядерные организмы. Клетка и её открытие. Клеточное строение организмов. Цитология – наука о клетке. Клетка – наименьшая единица строения и жизнедеятельности организмов. Устройство увеличительных приборов: лупы и микроскопа. Строение клетки под световым микроскопом: клеточная оболочка, цитоплазма, ядро.

Одноклеточные и многоклеточные организмы. Клетки, ткани, органы, системы органов.

Жизнедеятельность организмов. Особенности строения и процессов жизнедеятельности у растений, животных, бактерий и грибов.

Свойства организмов: питание, дыхание, выделение, движение, размножение, развитие, раздражимость, приспособленность. Организм – единое целое.

Разнообразие организмов и их классификация (таксоны в биологии: царства, типы (отделы), классы, отряды (порядки), семейства, роды, виды. Бактерии и вирусы как формы жизни. Значение бактерий и вирусов в природе и в жизни человека.

Лабораторные и практические работы.

Изучение клеток кожицы чешуи лука под лупой и микроскопом (на примере самостоятельно приготовленного микропрепарата).

Ознакомление с принципами систематики организмов.

Наблюдение за потреблением воды растением.

157.3.4. Организмы и среда обитания.

Понятие о среде обитания. Водная, наземно-воздушная, почвенная, внутриорганизменная среды обитания. Представители сред обитания. Особенности сред обитания организмов. Приспособления организмов к среде обитания. Сезонные изменения в жизни организмов.

Лабораторные и практические работы.

Выявление приспособлений организмов к среде обитания (на конкретных примерах).

Экскурсии или видеоэкскурсии.

Растительный и животный мир родного края (краеведение).

157.3.5. Природные сообщества.

Понятие о природном сообществе. Взаимосвязи организмов в природных сообществах. Пищевые связи в сообществах. Пищевые звенья, цепи и сети питания. Производители, потребители и разрушители органических веществ в природных сообществах. Примеры природных сообществ (лес, пруд, озеро и другие природные сообщества).

Искусственные сообщества, их отличительные признаки от природных сообществ. Причины неустойчивости искусственных сообществ. Роль искусственных сообществ в жизни человека.

Природные зоны Земли, их обитатели. Флора и фауна природных зон. Ландшафты: природные и культурные.

Лабораторные и практические работы.

Изучение искусственных сообществ и их обитателей (на примере аквариума и других искусственных сообществ).

Экскурсии или видеоэкскурсии.

Изучение природных сообществ (на примере леса, озера, пруда, луга и других природных сообществ.).

Изучение сезонных явлений в жизни природных сообществ.

157.3.6. Живая природа и человек.

Изменения в природе в связи с развитием сельского хозяйства, производства и ростом численности населения. Влияние человека на живую природу в ходе истории. Глобальные экологические проблемы. Загрязнение воздушной и водной оболочек Земли, потери почв, их предотвращение. Пути сохранения биологического разнообразия. Охраняемые территории (заповедники, заказники, национальные парки, памятники природы). Красная книга Российской Федерации. Осознание жизни как великой ценности.

Практические работы.

Проведение акции по уборке мусора в ближайшем лесу, парке, сквере или на пришкольной территории.

157.4. Содержание обучения в 6 классе.

157.4.1. Растительный организм.

Ботаника – наука о растениях. Разделы ботаники. Связь ботаники с другими науками и техникой. Общие признаки растений.

Разнообразие растений. Уровни организации растительного организма.

Высшие и низшие растения. Споровые и семенные растения.

Растительная клетка. Изучение растительной клетки под световым микроскопом: клеточная оболочка, ядро, цитоплазма (пластиды, митохондрии, вакуоли с клеточным соком). Растительные ткани. Функции растительных тканей.

Органы и системы органов растений. Строение органов растительного организма, их роль и связь между собой.

Лабораторные и практические работы.

Изучение микроскопического строения листа водного растения элодеи.

Изучение строения растительных тканей (использование микропрепаратов).

Изучение внешнего строения травянистого цветкового растения (на живых или гербарных экземплярах растений): пастушья сумка, редька дикая, лютик едкий и другие растения.

Обнаружение неорганических и органических веществ в растении.

Экскурсии или видеоэкскурсии.

Ознакомление в природе с цветковыми растениями.

157.4.2. Строение и многообразие покрытосеменных растений

Строение семян. Образование плодов и семян. Типы плодов. Распространение плодов и семян в природе. Состав и строение семян. Условия прорастания семян. Подготовка семян к посеву.

Виды корней и типы корневых систем. Видоизменения корней. Корень – орган почвенного (минерального) питания. Корни и корневые системы. Внешнее и внутреннее строение корня в связи с его функциями. Корневой чехлик. Зоны корня. Корневые волоски. Рост корня. Поглощение корнями воды и минеральных веществ, необходимых растению (корневое давление, осмос). Видоизменение корней.

Побег. Развитие побега из почки. Строение стебля. Внешнее и внутреннее строение листа. Видоизменения побегов: корневище, клубень, луковица. Их строение, биологическое и хозяйственное значение. Побег и почки. Листорасположение и листовая мозаика. Строение и функции листа. Простые и сложные листья. Видоизменения листьев. Особенности внутреннего строения листа в связи с его функциями (кожица и устьица, основная ткань листа, проводящие пучки). Лист – орган воздушного питания.

Строение и разнообразие цветков. Соцветия. Плоды. Цветки и соцветия. Опыление. Перекрёстное опыление (ветром, животными, водой) и самоопыление. Двойное оплодотворение. Наследование признаков обоих растений. Образование плодов и семян. Типы плодов. Распространение плодов и семян в природе.

Лабораторные и практические работы.

Изучение строения корневых систем (стержневой и мочковатой) на примере гербарных экземпляров или живых растений.

Изучение микропрепарата клеток корня.

Ознакомление с внешним строением листьев и листорасположением (на комнатных растениях).

Изучение строения вегетативных и генеративных почек (на примере сирени, тополя и других растений).

Изучение микроскопического строения листа (на готовых микропрепаратах).

Рассматривание микроскопического строения ветки дерева (на готовом микропрепарате).

Исследование строения корневища, клубня, луковицы.

Изучение строения цветков.

Ознакомление с различными типами соцветий.

Изучение строения семян двудольных растений.

Изучение строения семян однодольных растений.

157.4.3. Жизнедеятельность растительного организма.

Обмен веществ у растений

Неорганические (вода, минеральные соли) и органические вещества (белки, жиры, углеводы, нуклеиновые кислоты, витамины и другие вещества) растения. Минеральное питание растений. Удобрения.

Питание растения

Поглощение корнями воды и минеральных веществ, необходимых растению (корневое давление, осмос). Почва, её плодородие. Значение обработки почвы (окучивание), внесения удобрений, прореживания проростков, полива для жизни культурных растений. Гидропоника.

Фотосинтез. Лист – орган воздушного питания. Значение фотосинтеза в природе и в жизни человека.

Дыхание растения

Дыхание корня. Рыхление почвы для улучшения дыхания корней. Условия, препятствующие дыханию корней. Лист как орган дыхания (устычный аппарат). Поступление в лист атмосферного воздуха. Сильная запылённость воздуха, как препятствие для дыхания листьев. Стебель как орган дыхания (наличие устьиц в кожице, чечевичек). Особенности дыхания растений. Взаимосвязь дыхания растения с фотосинтезом.

Транспорт веществ в растении.

Связь клеточного строения стебля с его функциями. Рост стебля в длину. Клеточное строение стебля травянистого растения: кожица, проводящие пучки, основная ткань (паренхима). Клеточное строение стебля древесного растения: кора (пробка, луб), камбий, древесина и сердцевина. Рост стебля в толщину. Проводящие ткани корня. Транспорт воды и минеральных веществ в растении (сосуды древесины) – восходящий ток. Испарение воды через стебель и листья (транспирация). Регуляция испарения воды в растении. Влияние внешних условий на испарение воды. Транспорт органических веществ в растении (ситовидные трубки луба) – нисходящий ток. Перераспределение и запасание веществ в растении. Выделение у растений. Листопад.

Рост и развитие растения

Прораствание семян. Условия прораствания семян. Подготовка семян к посеву. Развитие проростков.

Образовательные ткани. Конус нарастания побега, рост кончика корня. Верхушечный и вставочный рост. Рост корня и стебля в толщину, камбий. Образование годичных колец у древесных растений. Влияние фитогормонов на рост растения. Ростовые движения растений. Развитие побега из почки.

Размножение растений и его значение. Семенное (генеративное) размножение растений. Цветки и соцветия. Опыление. Перекрёстное опыление (ветром, животными, водой) и самоопыление. Двойное оплодотворение. Наследование признаков обоих родителей.

Вегетативное размножение цветковых растений в природе. Вегетативное размножение культурных растений. Клоны. Сохранение признаков материнского растения. Хозяйственное значение вегетативного размножения.

Лабораторные и практические работы.

Наблюдение за ростом корня.

Наблюдение за ростом побега.

Определение возраста дерева по спилу.

Выявление передвижения воды и минеральных веществ по древесине.

Наблюдение процесса выделения кислорода на свету аквариумными растениями.

Изучение роли рыхления для дыхания корней.

Овладение приёмами вегетативного размножения растений (черенкование побегов, черенкование листьев и другие) на примере комнатных растений (традесканция, сенполия, бегония, сансевиера и другие растения).

Определение всхожести семян культурных растений и посев их в грунт.

Наблюдение за ростом и развитием цветкового растения в комнатных условиях (на примере фасоли или посевного гороха).

Определение условий прорастания семян.

157.5. Содержание обучения в 7 классе.

157.5.1. Систематические группы растений.

Классификация растений. Вид как основная систематическая категория. Система растительного мира. Низшие, высшие споровые, высшие семенные растения. Основные таксоны (категории) систематики растений (царство, отдел, класс, порядок, семейство, род, вид). История развития систематики, описание видов, открытие новых видов. Роль систематики в биологии.

Низшие растения. Водоросли. Общая характеристика водорослей. Одноклеточные и многоклеточные зелёные водоросли. Строение и жизнедеятельность зелёных водорослей. Размножение зелёных водорослей (бесполое и половое). Бурые и красные водоросли, их строение и жизнедеятельность. Значение водорослей в природе и жизни человека.

Высшие споровые растения. Моховидные (Мхи). Общая характеристика мхов. Строение и жизнедеятельность зелёных и сфагновых мхов. Приспособленность мхов к жизни на сильно увлажнённых почвах.

Размножение мхов, цикл развития на примере зелёного мха кукушкин лён. Роль мхов в заболачивании почв и торфообразовании. Использование торфа и продуктов его переработки в хозяйственной деятельности человека.

Плауновидные (Плауны). Хвощевидные (Хвощи), Папоротниковидные (Папоротники). Общая характеристика. Усложнение строения папоротникообразных растений по сравнению с мхами. Особенности строения и жизнедеятельности плаунов, хвощей и папоротников. Размножение папоротникообразных. Цикл развития папоротника. Роль древних папоротникообразных в образовании каменного угля. Значение папоротникообразных в природе и жизни человека.

Высшие семенные растения. Голосеменные. Общая характеристика. Хвойные растения, их разнообразие. Строение и жизнедеятельность хвойных. Размножение хвойных, цикл развития на примере сосны. Значение хвойных растений в природе и жизни человека.

Покрытосеменные (цветковые) растения. Общая характеристика. Особенности строения и жизнедеятельности покрытосеменных как наиболее высокоорганизованной группы растений, их господство на Земле. Классификация покрытосеменных растений: класс Двудольные и класс Однодольные. Признаки классов. Цикл развития покрытосеменного растения.

Семейства покрытосеменных (цветковых) растений (изучаются три семейства растений по выбору учителя с учётом местных условий, при этом возможно изучать семейства, не вошедшие в перечень, если они являются наиболее распространёнными в данном регионе). Характерные признаки семейств класса Двудольные (Крестоцветные, или Капустные, Розоцветные, или Розовые, Мотыльковые, или Бобовые, Паслёновые, Сложноцветные, или Астровые) и класса Однодольные (Лилейные, Злаки, или Мятликовые). Многообразие растений. Дикорастущие представители семейств. Культурные представители семейств, их использование человеком.

Лабораторные и практические работы.

Изучение строения одноклеточных водорослей (на примере хламидомонады и хлореллы).

Изучение строения многоклеточных нитчатых водорослей (на примере спирогиры и улотрикса).

Изучение внешнего строения мхов (на местных видах).

Изучение внешнего строения папоротника или хвоща.

Изучение внешнего строения веток, хвои, шишек и семян голосеменных растений (на примере ели, сосны или лиственницы).

Изучение внешнего строения покрытосеменных растений.

Изучение признаков представителей семейств: Крестоцветные (Капустные), Розоцветные (Розовые), Мотыльковые (Бобовые), Паслёновые, Сложноцветные (Астровые), Лилейные, Злаки (Мятликовые) на гербарных и натуральных образцах.

Определение видов растений (на примере трёх семейств) с использованием определителей растений или определительных карточек.

157.5.2. Развитие растительного мира на Земле.

Эволюционное развитие растительного мира на Земле. Сохранение в земной коре растительных остатков, их изучение. «Живые ископаемые» растительного царства. Жизнь растений в воде. Первые наземные растения. Освоение растениями суши. Этапы развития наземных растений основных систематических групп. Вымершие растения.

Экскурсии или видеоэкскурсии.

Развитие растительного мира на Земле (экскурсия в палеонтологический или краеведческий музей).

157.5.3. Растения в природных сообществах.

Растения и среда обитания. Экологические факторы. Растения и условия неживой природы: свет, температура, влага, атмосферный воздух. Растения и условия живой природы: прямое и косвенное воздействие организмов на растения. Приспособленность растений к среде обитания. Взаимосвязи растений между собой и с другими организмами.

Растительные сообщества. Видовой состав растительных сообществ, преобладающие в них растения. Распределение видов в растительных сообществах. Сезонные изменения в жизни растительного сообщества. Смена растительных сообществ. Растительность (растительный покров) природных зон Земли. Флора.

157.5.4. Растения и человек.

Культурные растения и их происхождение. Центры многообразия и происхождения культурных растений. Земледелие. Культурные растения сельскохозяйственных угодий: овощные, плодово-ягодные, полевые. Растения города, особенность городской флоры. Парки, лесопарки, скверы, ботанические сады. Декоративное цветоводство. Комнатные растения, комнатное цветоводство. Последствия деятельности человека в экосистемах. Охрана растительного мира. Восстановление численности редких видов растений: особо охраняемые природные территории (ООПТ). Красная книга России. Меры сохранения растительного мира.

Экскурсии или видеоэкскурсии.

Изучение сельскохозяйственных растений региона.

Изучение сорных растений региона.

157.5.5. Грибы. Лишайники. Бактерии.

Грибы. Общая характеристика. Шляпочные грибы, их строение, питание, рост, размножение. Съедобные и ядовитые грибы. Меры профилактики заболеваний, связанных с грибами. Значение шляпочных грибов в природных сообществах и жизни человека. Промышленное выращивание шляпочных грибов (шампиньоны).

Плесневые грибы. Дрожжевые грибы. Значение плесневых и дрожжевых грибов в природе и жизни человека (пищевая и фармацевтическая промышленность и другие).

Паразитические грибы. Разнообразие и значение паразитических грибов (головня, спорынья, фитофтора, трутовик и другие). Борьба с заболеваниями, вызываемыми паразитическими грибами.

Лишайники – комплексные организмы. Строение лишайников. Питание,

рост и размножение лишайников. Значение лишайников в природе и жизни человека.

Бактерии – доядерные организмы. Общая характеристика бактерий. Бактериальная клетка. Размножение бактерий. Распространение бактерий. Разнообразие бактерий. Значение бактерий в природных сообществах. Болезнетворные бактерии и меры профилактики заболеваний, вызываемых бактериями. Бактерии на службе у человека (в сельском хозяйстве, промышленности).

Лабораторные и практические работы.

Изучение строения одноклеточных (мукор) и многоклеточных (пеницилл) плесневых грибов.

Изучение строения плодовых тел шляпочных грибов (или изучение шляпочных грибов на муляжах).

Изучение строения лишайников.

Изучение строения бактерий (на готовых микропрепаратах).

157.6. Содержание обучения в 8 классе.

157.6.1. Животный организм.

Зоология – наука о животных. Разделы зоологии. Связь зоологии с другими науками и техникой.

Общие признаки животных. Отличия животных от растений. Многообразие животного мира. Одноклеточные и многоклеточные животные. Форма тела животного, симметрия, размеры тела и другое.

Животная клетка. Открытие животной клетки (А. Левенгук). Строение животной клетки: клеточная мембрана, органоиды передвижения, ядро с ядрышком, цитоплазма (митохондрии, пищеварительные и сократительные вакуоли, лизосомы, клеточный центр). Процессы, происходящие в клетке. Деление клетки. Ткани животных, их разнообразие. Органы и системы органов животных. Организм – единое целое.

Лабораторные и практические работы.

Исследование под микроскопом готовых микропрепаратов клеток и тканей животных.

157.6.2. Строение и жизнедеятельность организма животного.

Опора и движение животных. Особенности гидростатического, наружного и внутреннего скелета у животных. Передвижение у одноклеточных (амёбовидное, жгутиковое). Мышечные движения у многоклеточных: полёт насекомых, птиц, плавание рыб, движение по суше позвоночных животных (ползание, бег, ходьба и другое). Рычажные конечности.

Питание и пищеварение у животных. Значение питания. Питание и пищеварение у простейших. Внутриволокнистое и внутриклеточное пищеварение, замкнутая и сквозная пищеварительная система у беспозвоночных. Пищеварительный тракт у позвоночных, пищеварительные железы. Ферменты. Особенности пищеварительной системы у представителей отрядов млекопитающих.

Дыхание животных. Значение дыхания. Газообмен через всю

поверхность клетки. Жаберное дыхание. Наружные и внутренние жабры. Кожное, трахейное, лёгочное дыхание у обитателей суши. Особенности кожного дыхания. Роль воздушных мешков у птиц.

Транспорт веществ у животных. Роль транспорта веществ в организме животных. Замкнутая и незамкнутая кровеносные системы у беспозвоночных. Сердце, кровеносные сосуды. Спинной и брюшной сосуды, капилляры, «ложные сердца» у дождевого червя. Особенности строения незамкнутой кровеносной системы у моллюсков и насекомых. Круги кровообращения и особенности строения сердец у позвоночных, усложнение системы кровообращения.

Выделение у животных. Значение выделения конечных продуктов обмена веществ. Сократительные вакуоли у простейших. Звёздчатые клетки и каналы у плоских червей, выделительные трубочки и воронки у кольчатых червей. Мальпигиевы сосуды у насекомых. Почки (туловищные и тазовые), мочеточники, мочевой пузырь у позвоночных животных. Особенности выделения у птиц, связанные с полётом.

Покровы тела у животных. Покровы у беспозвоночных. Усложнение строения кожи у позвоночных. Кожа как орган выделения. Роль кожи в теплоотдаче. Производные кожи. Средства пассивной и активной защиты у животных.

Координация и регуляция жизнедеятельности у животных. Раздражимость у одноклеточных животных. Таксисы (фототаксис, трофотаксис, хемотаксис и другие таксисы). Нервная регуляция. Нервная система, её значение. Нервная система у беспозвоночных: сетчатая (диффузная), стволовая, узловая. Нервная система у позвоночных (трубчатая): головной и спинной мозг, нервы. Усложнение головного мозга от рыб до млекопитающих. Появление больших полушарий, коры, борозд и извилин. Гуморальная регуляция. Роль гормонов в жизни животных. Половые гормоны. Половой диморфизм. Органы чувств, их значение. Рецепторы. Простые и сложные (фасеточные) глаза у насекомых. Орган зрения и слуха у позвоночных, их усложнение. Органы обоняния, вкуса и осязания у беспозвоночных и позвоночных животных. Орган боковой линии у рыб.

Поведение животных. Врождённое и приобретённое поведение (инстинкт и научение). Научение: условные рефлексы, импринтинг (запечатление), инсайт (постижение). Поведение: пищевое, оборонительное, территориальное, брачное, исследовательское. Стимулы поведения.

Размножение и развитие животных. Бесполое размножение: деление клетки одноклеточного организма на две, почкование, фрагментация. Половое размножение. Преимущество полового размножения. Половые железы. Яичники и семенники. Половые клетки (гаметы). Оплодотворение. Зигота. Партеногенез. Зародышевое развитие. Строение яйца птицы. Внутриутробное развитие млекопитающих. Зародышевые оболочки. Плацента (детское место). Пупочный канатик (пуповина). Постэмбриональное развитие: прямое, не прямое. Метаморфоз (развитие с превращением): полный и неполный.

Лабораторные и практические работы.

Ознакомление с органами опоры и движения у животных.

Изучение способов поглощения пищи у животных.

Изучение способов дыхания у животных.

Ознакомление с системами органов транспорта веществ у животных.

Изучение покровов тела у животных.

Изучение органов чувств у животных.

Формирование условных рефлексов у аквариумных рыб.

Строение яйца и развитие зародыша птицы (курицы).

157.6.3. Систематические группы животных.

Основные категории систематики животных. Вид как основная систематическая категория животных. Классификация животных. Система животного мира. Систематические категории животных (царство, тип, класс, отряд, семейство, род, вид), их соподчинение. Бинарная номенклатура. Отражение современных знаний о происхождении и родстве животных в классификации животных.

Одноклеточные животные – простейшие. Строение и жизнедеятельность простейших. Местообитание и образ жизни. Образование цисты при неблагоприятных условиях среды. Многообразие простейших. Значение простейших в природе и жизни человека (образование осадочных пород, возбудители заболеваний, симбиотические виды). Пути заражения человека и меры профилактики, вызываемые одноклеточными животными (малярийный плазмодий).

Лабораторные и практические работы

Исследование строения инфузории-туфельки и наблюдение за её передвижением. Изучение хемотаксиса.

Многообразие простейших (на готовых препаратах).

Изготовление модели клетки простейшего (амёбы, инфузории-туфельки и другое.).

Многоклеточные животные. Кишечнополостные. Общая характеристика. Местообитание. Особенности строения и жизнедеятельности. Эктодерма и энтодерма. Внутриволокнистое и клеточное переваривание пищи. Регенерация. Рефлекс. Бесполое размножение (почкование). Половое размножение. Гермафродитизм. Раздельнополые кишечнополостные. Многообразие кишечнополостных. Значение кишечнополостных в природе и жизни человека. Коралловые полипы и их роль в рифообразовании.

Лабораторные и практические работы.

Исследование строения пресноводной гидры и её передвижения (школьный аквариум).

Исследование питания гидры дафниями и циклопами (школьный аквариум).

Изготовление модели пресноводной гидры.

Плоские, круглые, кольчатые черви. Общая характеристика. Особенности строения и жизнедеятельности плоских, круглых и кольчатых червей. Многообразие червей. Паразитические плоские и круглые черви. Циклы развития печёночного сосальщика, бычьего цепня, человеческой

аскариды. Черви, их приспособления к паразитизму, вред, наносимый человеку, сельскохозяйственным растениям и животным. Меры по предупреждению заражения паразитическими червями. Роль червей как почвообразователей.

Лабораторные и практические работы.

Исследование внешнего строения дождевого червя. Наблюдение за реакцией дождевого червя на раздражители.

Исследование внутреннего строения дождевого червя (на готовом влажном препарате и микропрепарате).

Изучение приспособлений паразитических червей к паразитизму (на готовых влажных и микропрепаратах).

Членистоногие. Общая характеристика. Среды жизни. Внешнее и внутреннее строение членистоногих. Многообразие членистоногих. Представители классов.

Ракообразные. Особенности строения и жизнедеятельности.

Значение ракообразных в природе и жизни человека.

Паукообразные. Особенности строения и жизнедеятельности в связи с жизнью на суше. Клещи – вредители культурных растений и меры борьбы с ними. Паразитические клещи – возбудители и переносчики опасных болезней. Меры защиты от клещей. Роль клещей в почвообразовании.

Насекомые. Особенности строения и жизнедеятельности. Размножение насекомых и типы развития. Отряды насекомых: Прямокрылые, Равнокрылые, Полужесткокрылые, Чешуекрылые, Жесткокрылые, Перепончатокрылые, Двукрылые и другие. Насекомые – переносчики возбудителей и паразиты человека и домашних животных. Насекомые-вредители сада, огорода, поля, леса. Насекомые, снижающие численность вредителей растений. Поведение насекомых, инстинкты. Меры по сокращению численности насекомых-вредителей. Значение насекомых в природе и жизни человека.

Лабораторные и практические работы.

Исследование внешнего строения насекомого (на примере майского жука или других крупных насекомых-вредителей).

Ознакомление с различными типами развития насекомых (на примере коллекций).

Моллюски. Общая характеристика. Местообитание моллюсков. Строение и процессы жизнедеятельности, характерные для брюхоногих, двустворчатых, головоногих моллюсков. Черты приспособленности моллюсков к среде обитания. Размножение моллюсков. Многообразие моллюсков. Значение моллюсков в природе и жизни человека.

Лабораторные и практические работы.

Исследование внешнего строения раковин пресноводных и морских моллюсков (раковины беззубки, перловицы, прудовика, катушки и другие).

Хордовые. Общая характеристика. Зародышевое развитие хордовых. Систематические группы хордовых. Подтип Бесчерепные (ланцетник). Подтип Черепные, или Позвоночные.

Рыбы. Общая характеристика. Местообитание и внешнее строение рыб.

Особенности внутреннего строения и процессов жизнедеятельности. Приспособленность рыб к условиям обитания. Отличия хрящевых рыб от костных рыб. Размножение, развитие и миграция рыб в природе. Многообразие рыб, основные систематические группы рыб. Значение рыб в природе и жизни человека. Хозяйственное значение рыб.

Лабораторные и практические работы.

Исследование внешнего строения и особенностей передвижения рыбы (на примере живой рыбы в банке с водой).

Исследование внутреннего строения рыбы (на примере готового влажного препарата).

Земноводные. Общая характеристика. Местообитание земноводных. Особенности внешнего и внутреннего строения, процессов жизнедеятельности, связанных с выходом земноводных на сушу. Приспособленность земноводных к жизни в воде и на суше. Размножение и развитие земноводных. Многообразие земноводных и их охрана. Значение земноводных в природе и жизни человека.

Пресмыкающиеся. Общая характеристика. Местообитание пресмыкающихся. Особенности внешнего и внутреннего строения пресмыкающихся. Процессы жизнедеятельности. Приспособленность пресмыкающихся к жизни на суше. Размножение и развитие пресмыкающихся. Регенерация. Многообразие пресмыкающихся и их охрана. Значение пресмыкающихся в природе и жизни человека.

Птицы. Общая характеристика. Особенности внешнего строения птиц. Особенности внутреннего строения и процессов жизнедеятельности птиц. Приспособления птиц к полёту. Поведение. Размножение и развитие птиц. Забота о потомстве. Сезонные явления в жизни птиц. Миграции птиц, их изучение. Многообразие птиц. Экологические группы птиц (по выбору учителя на примере трёх экологических групп с учётом распространения птиц в регионе). Приспособленность птиц к различным условиям среды. Значение птиц в природе и жизни человека.

Лабораторные и практические работы.

Исследование внешнего строения и перьевого покрова птиц (на примере чучела птиц и набора перьев: контурных, пуховых и пуха).

Исследование особенностей скелета птицы.

Млекопитающие. Общая характеристика. Среды жизни млекопитающих. Особенности внешнего строения, скелета и мускулатуры, внутреннего строения. Процессы жизнедеятельности. Усложнение нервной системы. Поведение млекопитающих. Размножение и развитие. Забота о потомстве.

Первозвери. Однопроходные (яйцекладущие) и Сумчатые (низшие звери). Плацентарные млекопитающие. Многообразие млекопитающих (по выбору учителя изучаются 6 отрядов млекопитающих на примере двух видов из каждого отряда). Насекомоядные и Рукокрылые. Грызуны, Зайцеобразные. Хищные. Ластоногие и Китообразные. Парнокопытные и Непарнокопытные. Приматы. Семейства отряда Хищные: собачьи, кошачьи, куньи, медвежьи.

Значение млекопитающих в природе и жизни человека. Млекопитающие – переносчики возбудителей опасных заболеваний. Меры борьбы с грызунами. Многообразие млекопитающих родного края.

Лабораторные и практические работы.

Исследование особенностей скелета млекопитающих.

Исследование особенностей зубной системы млекопитающих.

157.6.4. Развитие животного мира на Земле.

Эволюционное развитие животного мира на Земле. Усложнение животных в процессе эволюции. Доказательства эволюционного развития животного мира. Палеонтология. Ископаемые остатки животных, их изучение. Методы изучения ископаемых остатков. Реставрация древних животных. «Живые ископаемые» животного мира.

Жизнь животных в воде. Одноклеточные животные. Происхождение многоклеточных животных. Основные этапы эволюции беспозвоночных. Основные этапы эволюции позвоночных животных. Вымершие животные.

Лабораторные и практические работы.

Исследование ископаемых остатков вымерших животных.

157.6.5. Животные в природных сообществах.

Животные и среда обитания. Влияние света, температуры и влажности на животных. Приспособленность животных к условиям среды обитания.

Популяции животных, их характеристики. Одиночный и групповой образ жизни. Взаимосвязи животных между собой и с другими организмами. Пищевые связи в природном сообществе. Пищевые уровни, экологическая пирамида. Экосистема.

Животный мир природных зон Земли. Основные закономерности распределения животных на планете. Фауна.

157.6.6. Животные и человек.

Воздействие человека на животных в природе: прямое и косвенное. Промысловые животные (рыболовство, охота). Ведение промысла животных на основе научного подхода. Загрязнение окружающей среды.

Одомашнивание животных. Селекция, породы, искусственный отбор, дикие предки домашних животных. Значение домашних животных в жизни человека. Животные сельскохозяйственных угодий. Методы борьбы с животными-вредителями.

Город как особая искусственная среда, созданная человеком. Синантропные виды животных. Условия их обитания. Беспозвоночные и позвоночные животные города. Адаптация животных к новым условиям. Рекреационный пресс на животных диких видов в условиях города. Безнадзорные домашние животные. Питомники. Восстановление численности редких видов животных: особо охраняемые природные территории (ООПТ). Красная книга России. Меры сохранения животного мира.

157.7. Содержание обучения в 9 классе.

157.7.1. Человек – биосоциальный вид.

Науки о человеке (анатомия, физиология, психология, антропология, гигиена, санитария, экология человека). Методы изучения организма

человека. Значение знаний о человеке для самопознания и сохранения здоровья. Особенности человека как биосоциального существа.

Место человека в системе органического мира. Человек как часть природы. Систематическое положение современного человека. Сходство человека с млекопитающими. Отличие человека от приматов. Доказательства животного происхождения человека. Человек разумный. Антропогенез, его этапы. Биологические и социальные факторы становления человека. Человеческие расы.

157.7.2. Структура организма человека.

Строение и химический состав клетки. Обмен веществ и превращение энергии в клетке. Многообразие клеток, их деление. Нуклеиновые кислоты. Гены. Хромосомы. Хромосомный набор. Митоз, мейоз. Соматические и половые клетки. Стволовые клетки. Типы тканей организма человека: эпителиальные, соединительные, мышечные, нервная. Свойства тканей, их функции. Органы и системы органов. Организм как единое целое. Взаимосвязь органов и систем как основа гомеостаза.

Лабораторные и практические работы.

Изучение микроскопического строения тканей (на готовых микропрепаратах).

Распознавание органов и систем органов человека (по таблицам).

157.7.3. Нейрогуморальная регуляция.

Нервная система человека, её организация и значение. Нейроны, нервы, нервные узлы. Рефлекс. Рефлекторная дуга.

Рецепторы. Двухнейронные и трёхнейронные рефлекторные дуги. Спинной мозг, его строение и функции. Рефлексы спинного мозга. Головной мозг, его строение и функции. Большие полушария. Рефлексы головного мозга. Безусловные (врождённые) и условные (приобретённые) рефлексы. Соматическая нервная система. Вегетативная (автономная) нервная система. Нервная система как единое целое. Нарушения в работе нервной системы.

Гуморальная регуляция функций. Эндокринная система. Железы внутренней секреции. Железы смешанной секреции. Гормоны, их роль в регуляции физиологических функций организма, роста и развития. Нарушение в работе эндокринных желёз. Особенности рефлекторной и гуморальной регуляции функций организма.

Лабораторные и практические работы.

Изучение головного мозга человека (по муляжам).

Изучение изменения размера зрачка в зависимости от освещённости.

157.7.4. Опора и движение.

Значение опорно-двигательного аппарата. Скелет человека, строение его отделов и функции. Кости, их химический состав, строение. Типы костей. Рост костей в длину и толщину. Соединение костей. Скелет головы. Скелет туловища. Скелет конечностей и их поясов. Особенности скелета человека, связанные с прямохождением и трудовой деятельностью.

Мышечная система. Строение и функции скелетных мышц. Работа мышц: статическая и динамическая, мышцы сгибатели и разгибатели.

Утомление мышц. Гиподинамия. Роль двигательной активности в сохранении здоровья.

Нарушения опорно-двигательной системы. Возрастные изменения в строении костей. Нарушение осанки. Предупреждение искривления позвоночника и развития плоскостопия. Профилактика травматизма. Первая помощь при травмах опорно-двигательного аппарата.

Лабораторные и практические работы.

Исследование свойств кости.

Изучение строения костей (на муляжах).

Изучение строения позвонков (на муляжах).

Определение гибкости позвоночника.

Измерение массы и роста своего организма.

Изучение влияния статической и динамической нагрузки на утомление мышц.

Выявление нарушения осанки.

Определение признаков плоскостопия.

Оказание первой помощи при повреждении скелета и мышц.

157.7.5. Внутренняя среда организма.

Внутренняя среда и её функции. Форменные элементы крови: эритроциты, лейкоциты и тромбоциты. Малокровие, его причины. Красный костный мозг, его роль в организме. Плазма крови. Постоянство внутренней среды (гомеостаз). Свёртывание крови. Группы крови. Резус-фактор. Переливание крови. Донорство.

Иммунитет и его виды. Факторы, влияющие на иммунитет (приобретённые иммунодефициты): радиационное облучение, химическое отравление, голодание, воспаление, вирусные заболевания, ВИЧ-инфекция. Вилочковая железа, лимфатические узлы. Вакцины и лечебные сыворотки. Значение работ Л. Пастера и И.И. Мечникова по изучению иммунитета.

Лабораторные и практические работы.

Изучение микроскопического строения крови человека и лягушки (сравнение) на готовых микропрепаратах.

157.7.6. Кровообращение.

Органы кровообращения. Строение и работа сердца. Автоматизм сердца. Сердечный цикл, его длительность. Большой и малый круги кровообращения. Движение крови по сосудам. Пульс. Лимфатическая система, лимфоотток. Регуляция деятельности сердца и сосудов. Гигиена сердечно-сосудистой системы. Профилактика сердечно-сосудистых заболеваний. Первая помощь при кровотечениях.

Лабораторные и практические работы.

Измерение кровяного давления.

Определение пульса и числа сердечных сокращений в покое и после дозированных физических нагрузок у человека.

Первая помощь при кровотечениях.

157.7.7. Дыхание.

Дыхание и его значение. Органы дыхания. Лёгкие. Взаимосвязь

строения и функций органов дыхания. Газообмен в лёгких и тканях. Жизненная ёмкость лёгких. Механизмы дыхания. Дыхательные движения. Регуляция дыхания.

Инфекционные болезни, передающиеся через воздух, предупреждение воздушно-капельных инфекций. Вред табакокурения, употребления наркотических и психотропных веществ. Реанимация. Охрана воздушной среды. Оказание первой помощи при поражении органов дыхания.

Лабораторные и практические работы.

Измерение объёма грудной клетки в состоянии вдоха и выдоха.

Определение частоты дыхания. Влияние различных факторов на частоту дыхания.

157.7.8. Питание и пищеварение.

Питательные вещества и пищевые продукты. Питание и его значение. Пищеварение. Органы пищеварения, их строение и функции. Ферменты, их роль в пищеварении. Пищеварение в ротовой полости. Зубы и уход за ними. Пищеварение в желудке, в тонком и в толстом кишечнике. Всасывание питательных веществ. Всасывание воды. Пищеварительные железы: печень и поджелудочная железа, их роль в пищеварении.

Микробиом человека – совокупность микроорганизмов, населяющих организм человека. Регуляция пищеварения. Методы изучения органов пищеварения. Работы И.П. Павлова.

Гигиена питания. Предупреждение глистных и желудочно-кишечных заболеваний, пищевых отравлений. Влияние курения и алкоголя на пищеварение.

Лабораторные и практические работы.

Исследование действия ферментов слюны на крахмал.

Наблюдение действия желудочного сока на белки.

157.7.9. Обмен веществ и превращение энергии.

Обмен веществ и превращение энергии в организме человека. Пластический и энергетический обмен. Обмен воды и минеральных солей. Обмен белков, углеводов и жиров в организме. Регуляция обмена веществ и превращения энергии.

Витамины и их роль для организма. Поступление витаминов с пищей. Синтез витаминов в организме. Авитаминозы и гиповитаминозы. Сохранение витаминов в пище.

Нормы и режим питания. Рациональное питание – фактор укрепления здоровья. Нарушение обмена веществ.

Лабораторные и практические работы.

Исследование состава продуктов питания.

Составление меню в зависимости от калорийности пищи.

Способы сохранения витаминов в пищевых продуктах.

157.7.10. Кожа.

Строение и функции кожи. Кожа и её производные. Кожа и терморегуляция. Влияние на кожу факторов окружающей среды.

Закаливание и его роль. Способы закаливания организма. Гигиена кожи,

гигиенические требования к одежде и обуви. Заболевания кожи и их предупреждения. Профилактика и первая помощь при тепловом и солнечном ударах, ожогах и обморожениях.

Лабораторные и практические работы.

Исследование с помощью лупы тыльной и ладонной стороны кисти.

Определение жирности различных участков кожи лица.

Описание мер по уходу за кожей лица и волосами в зависимости от типа кожи.

Описание основных гигиенических требований к одежде и обуви.

157.7.11. Выделение.

Значение выделения. Органы выделения. Органы мочевыделительной системы, их строение и функции. Микроскопическое строение почки. Нефрон. Образование мочи. Регуляция мочеобразования и мочеиспускания. Заболевания органов мочевыделительной системы, их предупреждение.

Лабораторные и практические работы.

Определение местоположения почек (на муляже).

Описание мер профилактики болезней почек.

157.7.12. Размножение и развитие.

Органы репродукции, строение и функции. Половые железы. Половые клетки. Оплодотворение. Внутриутробное развитие. Влияние на эмбриональное развитие факторов окружающей среды. Роды. Лактация. Рост и развитие ребёнка. Половое созревание. Наследование признаков у человека. Наследственные болезни, их причины и предупреждение. Набор хромосом, половые хромосомы, гены. Роль генетических знаний для планирования семьи. Инфекции, передающиеся половым путём, их профилактика.

Лабораторные и практические работы.

Описание основных мер по профилактике инфекционных вирусных заболеваний: СПИД и гепатит.

157.7.13. Органы чувств и сенсорные системы.

Органы чувств и их значение. Анализаторы. Сенсорные системы. Глаз и зрение. Оптическая система глаза. Сетчатка. Зрительные рецепторы. Зрительное восприятие. Нарушения зрения и их причины. Гигиена зрения.

Ухо и слух. Строение и функции органа слуха. Механизм работы слухового анализатора. Слуховое восприятие. Нарушения слуха и их причины. Гигиена слуха.

Органы равновесия, мышечного чувства, осязания, обоняния и вкуса. Взаимодействие сенсорных систем организма.

Лабораторные и практические работы

Определение остроты зрения у человека.

Изучение строения органа зрения (на муляже и влажном препарате).

Изучение строения органа слуха (на муляже).

157.7.14. Поведение и психика.

Психика и поведение человека. Потребности и мотивы поведения. Социальная обусловленность поведения человека. Рефлекторная теория поведения. Высшая нервная деятельность человека, работы И.М. Сеченова,

И.П. Павлова. Механизм образования условных рефлексов. Торможение. Динамический стереотип. Роль гормонов в поведении. Наследственные и ненаследственные программы поведения у человека. Приспособительный характер поведения.

Первая и вторая сигнальные системы. Познавательная деятельность мозга. Речь и мышление. Память и внимание. Эмоции. Индивидуальные особенности личности: способности, темперамент, характер, одарённость. Типы высшей нервной деятельности и темперамента. Особенности психики человека. Гигиена физического и умственного труда. Режим труда и отдыха. Сон и его значение. Гигиена сна.

Лабораторные и практические работы.

Изучение кратковременной памяти.

Определение объёма механической и логической памяти.

Оценка сформированности навыков логического мышления.

157.7.15. Человек и окружающая среда.

Человек и окружающая среда. Экологические факторы и их действие на организм человека. Зависимость здоровья человека от состояния окружающей среды. Микроклимат жилых помещений. Соблюдение правил поведения в окружающей среде, в опасных и чрезвычайных ситуациях.

Здоровье человека как социальная ценность. Факторы, нарушающие здоровье: гиподинамия, курение, употребление алкоголя, наркотиков, несбалансированное питание, стресс. Укрепление здоровья: аутотренинг, закаливание, двигательная активность, сбалансированное питание. Культура отношения к собственному здоровью и здоровью окружающих. Всемирная организация здравоохранения.

Человек как часть биосферы Земли. Антропогенные воздействия на природу. Урбанизация. Цивилизация. Техногенные изменения в окружающей среде. Современные глобальные экологические проблемы. Значение охраны окружающей среды для сохранения человечества.

157.8. Планируемые результаты освоения программы по биологии на уровне основного общего образования.

157.8.1. Освоение учебного предмета «Биология» на уровне основного общего образования должно обеспечить достижение следующих обучающимися личностных, метапредметных и предметных результатов.

157.8.2. Личностные результаты освоения программы по биологии основного общего образования должны отражать готовность обучающихся руководствоваться системой позитивных ценностных ориентаций и расширение опыта деятельности на ее основе и в процессе реализации основных направлений воспитательной деятельности, в том числе в части:

1) патриотического воспитания:

отношение к биологии как к важной составляющей культуры, гордость за вклад российских и советских учёных в развитие мировой биологической науки;

2) гражданского воспитания:

готовность к конструктивной совместной деятельности при выполнении

исследований и проектов, стремление к взаимопониманию и взаимопомощи;

3) духовно-нравственного воспитания:

готовность оценивать поведение и поступки с позиции нравственных норм и норм экологической культуры;

понимание значимости нравственного аспекта деятельности человека в медицине и биологии;

4) эстетического воспитания:

понимание роли биологии в формировании эстетической культуры личности;

5) ценности научного познания:

ориентация на современную систему научных представлений об основных биологических закономерностях, взаимосвязях человека с природной и социальной средой;

понимание роли биологической науки в формировании научного мировоззрения;

развитие научной любознательности, интереса к биологической науке, навыков исследовательской деятельности;

б) формирования культуры здоровья:

ответственное отношение к своему здоровью и установка на здоровый образ жизни (здоровое питание, соблюдение гигиенических правил и норм, сбалансированный режим занятий и отдыха, регулярная физическая активность);

осознание последствий и неприятие вредных привычек (употребление алкоголя, наркотиков, курение) и иных форм вреда для физического и психического здоровья;

соблюдение правил безопасности, в том числе навыки безопасного поведения в природной среде;

сформированность навыка рефлексии, управление собственным эмоциональным состоянием;

7) трудового воспитания:

активное участие в решении практических задач (в рамках семьи, образовательной организации, населенного пункта, родного края) биологической и экологической направленности, интерес к практическому изучению профессий, связанных с биологией;

8) экологического воспитания:

ориентация на применение биологических знаний при решении задач в области окружающей среды;

осознание экологических проблем и путей их решения;

готовность к участию в практической деятельности экологической направленности;

9) адаптации обучающегося к изменяющимся условиям социальной и природной среды:

оценка изменяющихся условий;

принятие решения (индивидуальное, в группе) в изменяющихся условиях на основании анализа биологической информации;

планирование действий в новой ситуации на основании знаний биологических закономерностей.

157.8.3. Метапредметные результаты освоения программы по биологии основного общего образования, должны отражать:

157.8.3.1. Овладение универсальными учебными познавательными действиями:

1) базовые логические действия:

выявлять и характеризовать существенные признаки биологических объектов (явлений);

устанавливать существенный признак классификации биологических объектов (явлений, процессов), основания для обобщения и сравнения, критерии проводимого анализа;

с учётом предложенной биологической задачи выявлять закономерности и противоречия в рассматриваемых фактах и наблюдениях, предлагать критерии для выявления закономерностей и противоречий;

выявлять дефициты информации, данных, необходимых для решения поставленной задачи;

выявлять причинно-следственные связи при изучении биологических явлений и процессов, проводить выводы с использованием дедуктивных и индуктивных умозаключений, умозаключений по аналогии, формулировать гипотезы о взаимосвязях;

самостоятельно выбирать способ решения учебной биологической задачи (сравнивать несколько вариантов решения, выбирать наиболее подходящий с учётом самостоятельно выделенных критериев).

2) базовые исследовательские действия:

использовать вопросы как исследовательский инструмент познания;

формулировать вопросы, фиксирующие разрыв между реальным и желательным состоянием ситуации, объекта, и самостоятельно устанавливать искомое и данное;

формировать гипотезу об истинности собственных суждений, аргументировать свою позицию, мнение;

проводить по самостоятельно составленному плану наблюдение, несложный биологический эксперимент, небольшое исследование по установлению особенностей биологического объекта (процесса) изучения, причинно-следственных связей и зависимостей биологических объектов между собой;

оценивать на применимость и достоверность информацию, полученную в ходе наблюдения и эксперимента;

самостоятельно формулировать обобщения и выводы по результатам проведённого наблюдения, эксперимента, владеть инструментами оценки достоверности полученных выводов и обобщений;

прогнозировать возможное дальнейшее развитие биологических процессов и их последствия в аналогичных или сходных ситуациях, а также выдвигать предположения об их развитии в новых условиях и контекстах.

3) работа с информацией:

применять различные методы, инструменты и запросы при поиске и отборе биологической информации или данных из источников с учётом предложенной учебной биологической задачи;

выбирать, анализировать, систематизировать и интерпретировать биологическую информацию различных видов и форм представления;

находить сходные аргументы (подтверждающие или опровергающие одну и ту же идею, версию) в различных информационных источниках;

самостоятельно выбирать оптимальную форму представления информации и иллюстрировать решаемые задачи несложными схемами, диаграммами, иной графикой и их комбинациями;

оценивать надёжность биологической информации по критериям, предложенным учителем или сформулированным самостоятельно;

запоминать и систематизировать биологическую информацию.

157.8.3.2. Овладение универсальными учебными коммуникативными действиями:

1) общение:

воспринимать и формулировать суждения, выражать эмоции в процессе выполнения практических и лабораторных работ;

выражать себя (свою точку зрения) в устных и письменных текстах;

распознавать невербальные средства общения, понимать значение социальных знаков, распознавать предпосылки конфликтных ситуаций и смягчать конфликты, вести переговоры;

понимать намерения других, проявлять уважительное отношение к собеседнику и в корректной форме формулировать свои возражения;

в ходе диалога и (или) дискуссии задавать вопросы по существу обсуждаемой биологической темы и высказывать идеи, нацеленные на решение биологической задачи и поддержание благожелательности общения;

сопоставлять свои суждения с суждениями других участников диалога, обнаруживать различие и сходство позиций;

публично представлять результаты выполненного биологического опыта (эксперимента, исследования, проекта);

самостоятельно выбирать формат выступления с учётом задач презентации и особенностей аудитории и в соответствии с ним составлять устные и письменные тексты с использованием иллюстративных материалов.

2) совместная деятельность:

понимать и использовать преимущества командной и индивидуальной работы при решении конкретной биологической проблемы, обосновывать необходимость применения групповых форм взаимодействия при решении поставленной учебной задачи;

принимать цель совместной деятельности, коллективно строить действия по её достижению: распределять роли, договариваться, обсуждать процесс и результат совместной работы, уметь обобщать мнения нескольких человек, проявлять готовность руководить, выполнять поручения, подчиняться;

планировать организацию совместной работы, определять свою роль (с

учётом предпочтений и возможностей всех участников взаимодействия), распределять задачи между членами команды, участвовать в групповых формах работы (обсуждения, обмен мнениями, мозговые штурмы и иные);

выполнять свою часть работы, достигать качественного результата по своему направлению и координировать свои действия с другими членами команды;

оценивать качество своего вклада в общий продукт по критериям, самостоятельно сформулированным участниками взаимодействия, сравнивать результаты с исходной задачей и вклад каждого члена команды в достижение результатов, разделять сферу ответственности и проявлять готовность к предоставлению отчёта перед группой;

овладеть системой универсальных коммуникативных действий, которая обеспечивает сформированность социальных навыков и эмоционального интеллекта обучающихся.

157.8.3.3. Овладение универсальными учебными регулятивными действиями:

1) самоорганизация:

выявлять проблемы для решения в жизненных и учебных ситуациях, используя биологические знания;

ориентироваться в различных подходах принятия решений (индивидуальное, принятие решения в группе, принятие решений группой);

самостоятельно составлять алгоритм решения задачи (или его часть), выбирать способ решения учебной биологической задачи с учётом имеющихся ресурсов и собственных возможностей, аргументировать предлагаемые варианты решений;

составлять план действий (план реализации намеченного алгоритма решения), корректировать предложенный алгоритм с учётом получения новых биологических знаний об изучаемом биологическом объекте;

проводить выбор и брать ответственность за решение.

2) самоконтроль:

владеть способами самоконтроля, самомотивации и рефлексии;

давать оценку ситуации и предлагать план её изменения;

учитывать контекст и предвидеть трудности, которые могут возникнуть при решении учебной биологической задачи, адаптировать решение к меняющимся обстоятельствам;

объяснять причины достижения (недостижения) результатов деятельности, давать оценку приобретённому опыту, уметь находить позитивное в произошедшей ситуации;

вносить коррективы в деятельность на основе новых обстоятельств, изменившихся ситуаций, установленных ошибок, возникших трудностей;

оценивать соответствие результата цели и условиям.

3) эмоциональный интеллект:

различать, называть и управлять собственными эмоциями и эмоциями других;

выявлять и анализировать причины эмоций;

ставить себя на место другого человека, понимать мотивы и намерения другого;

регулировать способ выражения эмоций.

4) принятие себя и других:

осознанно относиться к другому человеку, его мнению;

признавать своё право на ошибку и такое же право другого;

открытость себе и другим;

осознавать невозможность контролировать всё вокруг;

овладеть системой универсальных учебных регулятивных действий, которая обеспечивает формирование смысловых установок личности (внутренняя позиция личности), и жизненных навыков личности (управления собой, самодисциплины, устойчивого поведения).

157.8.4. Предметные результаты освоения программы по биологии.

157.8.4.1. Предметные результаты освоения программы по биологии к концу обучения в 5 классе:

характеризовать биологию как науку о живой природе, называть признаки живого, сравнивать объекты живой и неживой природы;

перечислять источники биологических знаний, характеризовать значение биологических знаний для современного человека, профессии, связанные с биологией (4–5 профессий);

приводить примеры вклада российских (в том числе В.И. Вернадский, А.Л. Чижевский) и зарубежных (в том числе Аристотель, Теофраст, Гиппократ) учёных в развитие биологии;

иметь представление о важнейших биологических процессах и явлениях: питание, дыхание, транспорт веществ, раздражимость, рост, развитие, движение, размножение;

применять биологические термины и понятия (в том числе: живые тела, биология, экология, цитология, анатомия, физиология, биологическая систематика, клетка, ткань, орган, система органов, организм, вирус, движение, питание, фотосинтез, дыхание, выделение, раздражимость, рост, размножение, развитие, среда обитания, природное сообщество, искусственное сообщество) в соответствии с поставленной задачей и в контексте;

различать по внешнему виду (изображениям), схемам и описаниям доядерные и ядерные организмы, различные биологические объекты: растения, животных, грибы, лишайники, бактерии, природные и искусственные сообщества, взаимосвязи организмов в природном и искусственном сообществах, представителей флоры и фауны природных зон Земли, ландшафты природные и культурные;

проводить описание организма (растения, животного) по заданному плану, выделять существенные признаки строения и процессов жизнедеятельности организмов, характеризовать организмы как тела живой природы, перечислять особенности растений, животных, грибов, лишайников, бактерий и вирусов;

раскрывать понятие о среде обитания (водной, наземно-воздушной,

почвенной, внутриорганизменной), условиях среды обитания;

приводить примеры, характеризующие приспособленность организмов к среде обитания, взаимосвязи организмов в сообществах;

выделять отличительные признаки природных и искусственных сообществ;

аргументировать основные правила поведения человека в природе и объяснять значение природоохранной деятельности человека, анализировать глобальные экологические проблемы;

раскрывать роль биологии в практической деятельности человека;

демонстрировать на конкретных примерах связь знаний биологии со знаниями по математике, предметов гуманитарного цикла, различными видами искусства;

выполнять практические работы (поиск информации с использованием различных источников, описание организма по заданному плану) и лабораторные работы (работа с микроскопом, знакомство с различными способами измерения и сравнения живых объектов);

применять методы биологии (наблюдение, описание, классификация, измерение, эксперимент): проводить наблюдения за организмами, описывать биологические объекты, процессы и явления, выполнять биологический рисунок и измерение биологических объектов;

владеть приёмами работы с лупой, световым и цифровым микроскопами при рассматривании биологических объектов;

соблюдать правила безопасного труда при работе с учебным и лабораторным оборудованием, химической посудой в соответствии с инструкциями на уроке, во внеурочной деятельности;

использовать при выполнении учебных заданий научно-популярную литературу по биологии, справочные материалы, ресурсы Интернета;

создавать письменные и устные сообщения, используя понятийный аппарат изучаемого раздела биологии.

157.8.4.2. Предметные результаты освоения программы по биологии к концу обучения в 6 классе:

характеризовать ботанику как биологическую науку, её разделы и связи с другими науками и техникой;

приводить примеры вклада российских (в том числе В.В. Докучаев, К.А. Тимирязев, С.Г. Навагин) и зарубежных учёных (в том числе Р. Гук, М. Мальпиги) в развитие наук о растениях;

применять биологические термины и понятия (в том числе: ботаника, растительная клетка, растительная ткань, органы растений, система органов растения: корень, побег почка, лист, видоизменённые органы, цветок, плод, семя, растительный организм, минеральное питание, фотосинтез, дыхание, рост, развитие, размножение, клон, раздражимость) в соответствии с поставленной задачей и в контексте;

описывать строение и жизнедеятельность растительного организма (на примере покрытосеменных или цветковых): поглощение воды и минеральное питание, фотосинтез, дыхание, транспорт веществ, рост, размножение,

развитие, связь строения вегетативных и генеративных органов растений с их функциями;

различать и описывать живые и гербарные экземпляры растений по заданному плану, части растений по изображениям, схемам, моделям, муляжам, рельефным таблицам;

характеризовать признаки растений, уровни организации растительного организма, части растений: клетки, ткани, органы, системы органов, организм; сравнивать растительные ткани и органы растений между собой;

выполнять практические и лабораторные работы по морфологии и физиологии растений, в том числе работы с микроскопом с постоянными (фиксированными) и временными микропрепаратами, исследовательские работы с использованием приборов и инструментов цифровой лаборатории;

характеризовать процессы жизнедеятельности растений: поглощение воды и минеральное питание, фотосинтез, дыхание, рост, развитие, способы естественного и искусственного вегетативного размножения, семенное размножение (на примере покрытосеменных, или цветковых);

выявлять причинно-следственные связи между строением и функциями тканей и органов растений, строением и жизнедеятельностью растений;

классифицировать растения и их части по разным основаниям;

объяснять роль растений в природе и жизни человека: значение фотосинтеза в природе и в жизни человека, биологическое и хозяйственное значение видоизменённых побегов, хозяйственное значение вегетативного размножения;

применять полученные знания для выращивания и размножения культурных растений;

использовать методы биологии: проводить наблюдения за растениями, описывать растения и их части, ставить простейшие биологические опыты и эксперименты;

соблюдать правила безопасного труда при работе с учебным и лабораторным оборудованием, химической посудой в соответствии с инструкциями на уроке и во внеурочной деятельности;

демонстрировать на конкретных примерах связь знаний биологии со знаниями по математике, географии, технологии, предметов гуманитарного цикла, различными видами искусства;

владеть приёмами работы с биологической информацией: формулировать основания для извлечения и обобщения информации из двух источников, преобразовывать информацию из одной знаковой системы в другую;

создавать письменные и устные сообщения, используя понятийный аппарат изучаемого раздела биологии.

157.8.4.3. Предметные результаты освоения программы по биологии к концу обучения в 7 классе:

характеризовать принципы классификации растений, основные систематические группы растений (водоросли, мхи, плауны, хвощи, папоротники, голосеменные, покрытосеменные или цветковые);

приводить примеры вклада российских (в том числе Н.И. Вавилов, И.В. Мичурин) и зарубежных (в том числе К. Линней, Л. Пастер) учёных в развитие наук о растениях, грибах, лишайниках, бактериях;

применять биологические термины и понятия (в том числе: ботаника, экология растений, микология, бактериология, систематика, царство, отдел, класс, семейство, род, вид, жизненная форма растений, среда обитания, растительное сообщество, высшие растения, низшие растения, споровые растения, семенные растения, водоросли, мхи, плауны, хвощи, папоротники, голосеменные, покрытосеменные, бактерии, грибы, лишайники) в соответствии с поставленной задачей и в контексте;

различать и описывать живые и гербарные экземпляры растений, части растений по изображениям, схемам, моделям, муляжам, рельефным таблицам, грибы по изображениям, схемам, муляжам, бактерии по изображениям;

выявлять признаки классов покрытосеменных или цветковых, семейств двудольных и однодольных растений;

определять систематическое положение растительного организма (на примере покрытосеменных, или цветковых) с помощью определительной карточки;

выполнять практические и лабораторные работы по систематике растений, микологии и микробиологии, в том числе работы с микроскопом с постоянными (фиксированными) и временными микропрепаратами, исследовательские работы с использованием приборов и инструментов цифровой лаборатории;

выделять существенные признаки строения и жизнедеятельности растений, бактерий, грибов, лишайников;

проводить описание и сравнивать между собой растения, грибы, лишайники, бактерии по заданному плану, проводить выводы на основе сравнения;

описывать усложнение организации растений в ходе эволюции растительного мира на Земле;

выявлять черты приспособленности растений к среде обитания, значение экологических факторов для растений;

характеризовать растительные сообщества, сезонные и поступательные изменения растительных сообществ, растительность (растительный покров) природных зон Земли;

приводить примеры культурных растений и их значение в жизни человека, понимать причины и знать меры охраны растительного мира Земли;

раскрывать роль растений, грибов, лишайников, бактерий в природных сообществах, в хозяйственной деятельности человека и его повседневной жизни;

демонстрировать на конкретных примерах связь знаний по биологии со знаниями по математике, физике, географии, технологии, литературе, и технологии, предметов гуманитарного цикла, различными видами искусства;

использовать методы биологии: проводить наблюдения за растениями, бактериями, грибами, лишайниками, описывать их, ставить простейшие

биологические опыты и эксперименты;

соблюдать правила безопасного труда при работе с учебным и лабораторным оборудованием, химической посудой в соответствии с инструкциями на уроке и во внеурочной деятельности;

владеть приёмами работы с информацией: формулировать основания для извлечения и обобщения информации из нескольких источников (2–3), преобразовывать информацию из одной знаковой системы в другую;

создавать письменные и устные сообщения, используя понятийный аппарат изучаемого раздела биологии, сопровождать выступление презентацией с учётом особенностей аудитории обучающихся.

157.8.4.4. Предметные результаты освоения программы по биологии к концу обучения в 8 классе:

характеризовать зоологию как биологическую науку, её разделы и связь с другими науками и техникой;

характеризовать принципы классификации животных, вид как основную систематическую категорию, основные систематические группы животных (простейшие, кишечнополостные, плоские, круглые и кольчатые черви, членистоногие, моллюски, хордовые);

приводить примеры вклада российских (в том числе А.О. Ковалевский, К.И. Скрябин) и зарубежных (в том числе А. Левенгук, Ж. Кювье, Э. Геккель) учёных в развитие наук о животных;

применять биологические термины и понятия (в том числе: зоология, экология животных, этология, палеозоология, систематика, царство, тип, отряд, семейство, род, вид, животная клетка, животная ткань, орган животного, системы органов животного, животный организм, питание, дыхание, рост, развитие, кровообращение, выделение, опора, движение, размножение, партеногенез, раздражимость, рефлекс, органы чувств, поведение, среда обитания, природное сообщество) в соответствии с поставленной задачей и в контексте;

раскрывать общие признаки животных, уровни организации животного организма: клетки, ткани, органы, системы органов, организм;

сравнивать животные ткани и органы животных между собой;

описывать строение и жизнедеятельность животного организма: опору и движение, питание и пищеварение, дыхание и транспорт веществ, выделение, регуляцию и поведение, рост, размножение и развитие;

характеризовать процессы жизнедеятельности животных изучаемых систематических групп: движение, питание, дыхание, транспорт веществ, выделение, регуляцию, поведение, рост, развитие, размножение;

выявлять причинно-следственные связи между строением, жизнедеятельностью и средой обитания животных изучаемых систематических групп;

различать и описывать животных изучаемых систематических групп, отдельные органы и системы органов по схемам, моделям, муляжам, рельефным таблицам, простейших – по изображениям;

выявлять признаки классов членистоногих и хордовых, отрядов

насекомых и млекопитающих;

выполнять практические и лабораторные работы по морфологии, анатомии, физиологии и поведению животных, в том числе работы с микроскопом с постоянными (фиксированными) и временными микропрепаратами, исследовательские работы с использованием приборов и инструментов цифровой лаборатории;

сравнивать представителей отдельных систематических групп животных и проводить выводы на основе сравнения;

классифицировать животных на основании особенностей строения;

описывать усложнение организации животных в ходе эволюции животного мира на Земле;

выявлять черты приспособленности животных к среде обитания, значение экологических факторов для животных;

выявлять взаимосвязи животных в природных сообществах, цепи питания;

устанавливать взаимосвязи животных с растениями, грибами, лишайниками и бактериями в природных сообществах;

характеризовать животных природных зон Земли, основные закономерности распространения животных по планете;

раскрывать роль животных в природных сообществах;

раскрывать роль домашних и непродуктивных животных в жизни человека, роль промысловых животных в хозяйственной деятельности человека и его повседневной жизни, объяснять значение животных в природе и жизни человека;

иметь представление о мероприятиях по охране животного мира Земли;

демонстрировать на конкретных примерах связь знаний по биологии со знаниями по математике, физике, химии, географии, технологии, предметов гуманитарного циклов, различными видами искусства;

использовать методы биологии: проводить наблюдения за животными, описывать животных, их органы и системы органов; ставить простейшие биологические опыты и эксперименты;

соблюдать правила безопасного труда при работе с учебным и лабораторным оборудованием, химической посудой в соответствии с инструкциями на уроке и во внеурочной деятельности;

владеть приёмами работы с информацией: формулировать основания для извлечения и обобщения информации из нескольких (3–4) источников, преобразовывать информацию из одной знаковой системы в другую;

создавать письменные и устные сообщения, используя понятийный аппарат изучаемого раздела биологии, сопровождать выступление презентацией с учётом особенностей аудитории обучающихся.

157.8.4.5. Предметные результаты освоения программы по биологии к концу обучения в 9 классе:

характеризовать науки о человеке (антропологию, анатомию, физиологию, медицину, гигиену, экологию человека, психологию) и их связи с другими науками и техникой;

объяснять положение человека в системе органического мира, его происхождение, отличия человека от животных, приспособленность к различным экологическим факторам (человеческие расы и адаптивные типы людей), родство человеческих рас;

приводить примеры вклада российских (в том числе И. М. Сеченов, И. П. Павлов, И. И. Мечников, А. А. Ухтомский, П. К. Анохин) и зарубежных (в том числе У. Гарвей, К. Бернар, Л. Пастер, Ч. Дарвин) учёных в развитие представлений о происхождении, строении, жизнедеятельности, поведении, экологии человека;

применять биологические термины и понятия (в том числе: цитология, гистология, анатомия человека, физиология человека, гигиена, антропология, экология человека, клетка, ткань, орган, система органов, питание, дыхание, кровообращение, обмен веществ и превращение энергии, движение, выделение, рост, развитие, поведение, размножение, раздражимость, регуляция, гомеостаз, внутренняя среда, иммунитет) в соответствии с поставленной задачей и в контексте;

проводить описание по внешнему виду (изображению), схемам общих признаков организма человека, уровней его организации: клетки, ткани, органы, системы органов, организм;

сравнивать клетки разных тканей, групп тканей, органы, системы органов человека; процессы жизнедеятельности организма человека, проводить выводы на основе сравнения;

различать биологически активные вещества (витамины, ферменты, гормоны), выявлять их роль в процессе обмена веществ и превращения энергии;

характеризовать биологические процессы: обмен веществ и превращение энергии, питание, дыхание, выделение, транспорт веществ, движение, рост, регуляция функций, иммунитет, поведение, развитие, размножение человека;

выявлять причинно-следственные связи между строением клеток, органов, систем органов организма человека и их функциями, между строением, жизнедеятельностью и средой обитания человека;

применять биологические модели для выявления особенностей строения и функционирования органов и систем органов человека;

объяснять нейрогуморальную регуляцию процессов жизнедеятельности организма человека;

характеризовать и сравнивать безусловные и условные рефлексы, наследственные и ненаследственные программы поведения, особенности высшей нервной деятельности человека, виды потребностей, памяти, мышления, речи, темпераментов, эмоций, сна, структуру функциональных систем организма, направленных на достижение полезных приспособительных результатов;

различать наследственные и ненаследственные (инфекционные, неинфекционные) заболевания человека, объяснять значение мер профилактики в предупреждении заболеваний человека;

выполнять практические и лабораторные работы по морфологии, анатомии, физиологии и поведению человека, в том числе работы с микроскопом с постоянными (фиксированными) и временными микропрепаратами, исследовательские работы с использованием приборов и инструментов цифровой лаборатории;

решать качественные и количественные задачи, используя основные показатели здоровья человека, проводить расчёты и оценивать полученные значения;

аргументировать основные принципы здорового образа жизни, методы защиты и укрепления здоровья человека: сбалансированное питание, соблюдение правил личной гигиены, занятия физкультурой и спортом, рациональная организация труда и полноценного отдыха, позитивное эмоционально-психическое состояние;

использовать приобретённые знания и умения для соблюдения здорового образа жизни, сбалансированного питания, физической активности, стрессоустойчивости, для исключения вредных привычек, зависимостей;

владеть приёмами оказания первой помощи человеку при потере сознания, солнечном и тепловом ударе, отравлении, утоплении, кровотечении, травмах мягких тканей, костей скелета, органов чувств, ожогах и отморожениях;

демонстрировать на конкретных примерах связь знаний наук о человеке со знаниями предметов естественно-научного и гуманитарного циклов, различных видов искусства, технологии, основ безопасности жизнедеятельности, физической культуры;

использовать методы биологии: наблюдать, измерять, описывать организм человека и процессы его жизнедеятельности, проводить простейшие исследования организма человека и объяснять их результаты;

соблюдать правила безопасного труда при работе с учебным и лабораторным оборудованием, химической посудой в соответствии с инструкциями на уроке и во внеурочной деятельности;

владеть приёмами работы с информацией: формулировать основания для извлечения и обобщения информации из нескольких (4–5) источников; преобразовывать информацию из одной знаковой системы в другую;

создавать письменные и устные сообщения, используя понятийный аппарат изученного раздела биологии, сопровождать выступление презентацией с учётом особенностей аудитории обучающихся.

159. Федеральная рабочая программа по учебному курсу «Основы духовно-нравственной культуры народов России».

159.1. Федеральная рабочая программа по учебному курсу «Основы духовно-нравственной культуры народов России» (предметная область «Основы духовно-нравственной культуры народов России») (далее соответственно – программа по ОДНКНР, ОДНКНР) включает пояснительную записку, содержание обучения, планируемые результаты освоения программы по ОДНКНР.

159.2. Пояснительная записка.

159.2.1. Программа по ОДНКНР составлена на основе требований к результатам освоения основной образовательной программы основного общего образования, представленных в ФГОС ООО, с учетом федеральной рабочей программы воспитания.

159.2.2. В программе по ОДНКНР соблюдается преемственность с федеральным государственным образовательным стандартом начального общего образования, учитываются возрастные и психологические особенности обучающихся на уровне основного общего образования, необходимость формирования межпредметных связей. Учебный курс «Основы духовно-нравственной культуры народов России» носит культурологический и воспитательный характер, главный результат обучения ОДНКНР – духовно-нравственное развитие обучающихся в духе общероссийской гражданской идентичности на основе традиционных российских духовно-нравственных ценностей.

159.2.3. В процессе изучения курса ОДНКНР обучающиеся получают возможность систематизировать, расширять и углублять полученные в рамках общественно-научных дисциплин знания и представления о структуре и закономерностях развития социума, о прошлом и настоящем родной страны, находить в истории российского общества существенные связи с традиционной духовно-нравственной культурой России.

159.2.4. Курс ОДНКНР формируется и преподаётся в соответствии с принципами культурологичности и культуросообразности, научности содержания и подхода к отбору информации, соответствия требованиям возрастной педагогики и психологии.

159.2.5. В процессе изучения курса ОДНКНР обучающиеся получают представление о существенных взаимосвязях между материальной и духовной культурой, обусловленности культурных реалий современного общества его духовно-нравственным обликом, изучают основные компоненты культуры, её специфические инструменты самопрезентации, исторические и современные особенности духовно-нравственного развития народов России.

159.2.6. Содержание курса ОДНКНР направлено на формирование нравственного идеала, гражданской идентичности личности обучающегося и воспитание патриотических чувств к Родине (осознание себя как гражданина своего Отечества), формирование исторической памяти.

159.2.7. Материал курса ОДНКНР представлен через актуализацию макроуровня (Россия в целом как многонациональное, поликонфессиональное государство с едиными для всех законами, общероссийскими духовно-нравственными и культурными ценностями), на микроуровне (собственная идентичность, осознанная как часть малой Родины, семьи и семейных традиций, этнической и религиозной истории, к которой принадлежит обучающийся как личность).

159.2.8. Принцип культурологичности в преподавании ОДНКНР означает важность культурологического, а не конфессионального подхода, отсутствие культурной, этнической, религиозной ангажированности в

содержании предмета и его смысловых акцентах.

159.2.9. Принцип научности подходов и содержания в преподавании ОДНКНР означает важность терминологического единства, необходимость освоения основных научных подходов к рассмотрению культуры и усвоению научной терминологии для понимания культуuroобразующих элементов и формирования познавательного интереса к этнокультурным и религиозным феноменам.

159.2.10. Принцип соответствия требованиям возрастной педагогики и психологии включает отбор тем и содержания курса согласно приоритетным зонам ближайшего развития для 5–6 классов, когнитивным способностям и социальным потребностям обучающихся, содержанию гуманитарных и общественно-научных учебных предметов.

159.2.11. Принцип формирования гражданского самосознания и общероссийской гражданской идентичности обучающихся в процессе изучения курса ОДНКНР включает осознание важности наднационального и надконфессионального гражданского единства народов России как основополагающего элемента в воспитании патриотизма и любви к Родине. Данный принцип реализуется через поиск объединяющих черт в духовно-нравственной жизни народов России, их культуре, религии и историческом развитии.

159.2.12. Целями изучения учебного курса ОДНКНР являются:

формирование общероссийской гражданской идентичности обучающихся через изучение культуры (единого культурного пространства) России в контексте процессов этноконфессионального согласия и взаимодействия, взаимопроникновения и мирного сосуществования народов, религий, национальных культур;

создание условий для становления у обучающихся мировоззрения на основе традиционных российских духовно-нравственных ценностей, ведущих к осознанию своей принадлежности к многонациональному народу Российской Федерации;

формирование и сохранение уважения к ценностям и убеждениям представителей разных национальностей и вероисповеданий, а также способности к диалогу с представителями других культур и мировоззрений;

идентификация собственной личности как полноправного субъекта культурного, исторического и цивилизационного развития Российской Федерации.

159.2.13. Цели курса ОДНКНР определяют следующие задачи:

овладение предметными компетенциями, имеющими преимущественное значение для формирования гражданской идентичности обучающегося;

приобретение и усвоение знаний о нормах общественной морали и нравственности как основополагающих элементах духовной культуры современного общества;

развитие представлений о значении духовно-нравственных ценностей и нравственных норм для достойной жизни личности, семьи, общества,

ответственного отношения к будущему отцовству и материнству;

становление компетенций межкультурного взаимодействия как способности и готовности вести межличностный, межкультурный, межконфессиональный диалог при осознании и сохранении собственной культурной идентичности;

формирование основ научного мышления обучающихся через систематизацию знаний и представлений, полученных на уроках литературы, истории, изобразительного искусства, музыки;

обучение рефлексии собственного поведения и оценке поведения окружающих через развитие навыков обоснованных нравственных суждений, оценок и выводов;

воспитание уважительного и бережного отношения к историческому, религиозному и культурному наследию народов Российской Федерации;

содействие осознанному формированию мировоззренческих ориентиров, основанных на приоритете традиционных российских духовно-нравственных ценностей;

формирование патриотизма как формы гражданского самосознания через понимание роли личности в истории и культуре, осознание важности социального взаимодействия, гражданской идентичности.

159.2.14. Изучение курса ОДНКНР вносит значительный вклад в достижение главных целей основного общего образования, способствуя:

расширению и систематизации знаний и представлений обучающихся о культуре и духовных традициях народов России, о нравственных ценностях, полученных при изучении основ религиозной культуры и светской этики, окружающего мира, литературного чтения и других предметов начального общего образования;

углублению представлений о светской этике, религиозной культуре народов Российской Федерации, их роли в развитии современного общества;

формированию основ морали и нравственности, воплощённых в семейных, этнокультурных и религиозных ценностях, ориентированных на соизмерение своих поступков с нравственными идеалами, на осознание своих обязанностей перед обществом и государством;

воспитанию патриотизма, уважения к истории, языку, культурным и религиозным традициям своего народа и других народов Российской Федерации, толерантному отношению к людям другой культуры, умению принимать и ценить ценности других культур, находить в них общее и особенное, черты, способствующие взаимному обогащению культур;

пробуждению интереса к культуре других народов, проявлению уважения, способности к сотрудничеству, взаимодействию на основе поиска общих культурных стратегий и идеалов;

осознанию приоритетной значимости духовно-нравственных ценностей, проявляющейся в преобладании этических, интеллектуальных, альтруистических мотивов над потребительскими и эгоистическими;

раскрытию природы духовно-нравственных ценностей российского общества, объединяющих светскость и духовность;

формированию ответственного отношения к учению и труду, готовности и способности, обучающихся к саморазвитию и самообразованию на основе мотивации к обучению и познанию, осознанному выбору ценностных ориентаций, способствующих развитию общества в целом;

получению научных представлений о культуре и её функциях, особенностях взаимодействия с социальными институтами, способности их применять в анализе и изучении социально-культурных явлений в истории и культуре Российской Федерации и современном обществе, давать нравственные оценки поступков и событий на основе осознания главенствующей роли духовно-нравственных ценностей в социальных и культурно-исторических процессах;

развитию информационной культуры обучающихся, компетенций в отборе, использовании и структурировании информации, а также возможностей для активной самостоятельной познавательной деятельности.

159.2.15. Общее число часов, рекомендованных для изучения курса ОДНКНР, – 68 часов: в 5 классе – 34 часа (1 час в неделю), в 6 классе – 34 часа (1 час в неделю).

159.3. Содержание обучения в 5 классе.

159.3.1. Тематический блок 1. «Россия – наш общий дом».

Тема 1. Зачем изучать курс «Основы духовно-нравственной культуры народов России»?

Формирование и закрепление гражданского единства. Родина и Отечество. Традиционные ценности и ролевые модели. Традиционная семья. Всеобщий характер морали и нравственности. Русский язык и единое культурное пространство. Риски и угрозы духовно-нравственной культуре народов России.

Тема 2. Наш дом – Россия.

Россия – многонациональная страна. Многонациональный народ Российской Федерации. Россия как общий дом. Дружба народов.

Тема 3. Язык и история.

Что такое язык? Как в языке народа отражается его история? Язык как инструмент культуры. Важность коммуникации между людьми. Языки народов мира, их взаимосвязь.

Тема 4. Русский язык – язык общения и язык возможностей. Русский язык – основа российской культуры. Как складывался русский язык: вклад народов России в его развитие. Русский язык как культуuroобразующий проект и язык межнационального общения. Важность общего языка для всех народов России. Возможности, которые даёт русский язык.

Тема 5. Истоки родной культуры.

Что такое культура. Культура и природа. Роль культуры в жизни общества. Многообразие культур и его причины. Единство культурного пространства России.

Тема 6. Материальная культура.

Материальная культура: архитектура, одежда, пища, транспорт, техника. Связь между материальной культурой и духовно-нравственными

ценностями общества.

Тема 7. Духовная культура.

Духовно-нравственная культура. Искусство, наука, духовность Мораль, нравственность, ценности. Художественное осмысление мира. Символ и знак. Духовная культура как реализация ценностей.

Тема 8. Культура и религия.

Религия и культура. Что такое религия, её роль в жизни общества и человека. Государствообразующие религии России. Единство ценностей в религиях России.

Тема 9. Культура и образование.

Зачем нужно учиться? Культура как способ получения нужных знаний. Образование как ключ к социализации и духовно-нравственному развитию человека.

Тема 10. Многообразие культур России (практическое занятие).

Единство культур народов России. Что значит быть культурным человеком? Знание о культуре народов России.

159.3.2. Тематический блок 2. «Семья и духовно-нравственные ценности».

Тема 11. Семья – хранитель духовных ценностей.

Семья – базовый элемент общества. Семейные ценности, традиции и культура. Помощь сиротам как духовно-нравственный долг человека.

Тема 12. Родина начинается с семьи.

История семьи как часть истории народа, государства, человечества. Как связаны Родина и семья? Что такое Родина и Отечество?

Тема 13. Традиции семейного воспитания в России.

Семейные традиции народов России. Межнациональные семьи. Семейное воспитание как трансляция ценностей.

Тема 14. Образ семьи в культуре народов России. Произведения устного поэтического творчества (сказки, поговорки и другие) о семье и семейных обязанностях. Семья в литературе и произведениях разных видов искусства.

Тема 15. Труд в истории семьи.

Социальные роли в истории семьи. Роль домашнего труда.

Роль нравственных норм в благополучии семьи.

Тема 16. Семья в современном мире (практическое занятие). Рассказ о своей семье (с использованием фотографий, книг, писем и другого). Семейное древо. Семейные традиции.

159.3.3. Тематический блок 3. «Духовно-нравственное богатство личности».

Тема 17. Личность – общество – культура.

Что делает человека человеком? Почему человек не может жить вне общества. Связь между обществом и культурой как реализация духовно-нравственных ценностей.

Тема 18. Духовный мир человека. Человек – творец культуры. Культура как духовный мир человека. Мораль. Нравственность. Патриотизм. Реализация ценностей в культуре. Творчество: что это такое? Границы

творчества. Традиции и новации в культуре. Границы культур. Созидательный труд. Важность труда как творческой деятельности, как реализации.

Тема 19. Личность и духовно-нравственные ценности. Мораль и нравственность в жизни человека. Взаимопомощь, сострадание, милосердие, любовь, дружба, коллективизм, патриотизм, любовь к близким.

159.3.4. Тематический блок 4. «Культурное единство России».

Тема 20. Историческая память как духовно-нравственная ценность.

Что такое история и почему она важна? История семьи – часть истории народа, государства, человечества. Важность исторической памяти, недопустимость её фальсификации. Преемственность поколений.

Тема 21. Литература как язык культуры.

Литература как художественное осмысление действительности. От сказки к роману. Зачем нужны литературные произведения? Внутренний мир человека и его духовность.

Тема 22. Взаимовлияние культур.

Взаимодействие культур. Межпоколенная и межкультурная трансляция. Обмен ценностными установками и идеями. Примеры межкультурной коммуникации как способ формирования общих духовно-нравственных ценностей.

Тема 23. Духовно-нравственные ценности российского народа. Жизнь, достоинство, права и свободы человека, патриотизм, гражданственность, служение Отечеству и ответственность за его судьбу, высокие нравственные идеалы, крепкая семья, созидательный труд, приоритет духовного над материальным, гуманизм, милосердие, справедливость, коллективизм, взаимопомощь, историческая память и преемственность поколений, единство народов России.

Тема 24. Регионы России: культурное многообразие. Исторические и социальные причины культурного разнообразия. Каждый регион уникален. Малая Родина – часть общего Отечества.

Тема 25. Праздники в культуре народов России.

Что такое праздник? Почему праздники важны. Праздничные традиции в России. Народные праздники как память культуры, как воплощение духовно-нравственных идеалов.

Тема 26. Памятники архитектуры в культуре народов России.

Памятники как часть культуры: исторические, художественные, архитектурные. Культура как память. Музеи. Храмы. Дворцы. Исторические здания как свидетели истории. Архитектура и духовно-нравственные ценности народов России.

Тема 27. Музыкальная культура народов России.

Музыка. Музыкальные произведения. Музыка как форма выражения эмоциональных связей между людьми. Народные инструменты. История народа в его музыке и инструментах.

Тема 28. Изобразительное искусство народов России.

Художественная реальность. Скульптура: от религиозных сюжетов к современному искусству. Храмовые росписи и фольклорные орнаменты.

Живопись, графика. Выдающиеся художники разных народов России.

Тема 29. Фольклор и литература народов России. Пословицы и поговорки. Эпос и сказка. Фольклор как отражение истории народа и его ценностей, морали и нравственности. Национальная литература. Богатство культуры народа в его литературе.

Тема 30. Бытовые традиции народов России: пища, одежда, дом (практическое занятие).

Рассказ о бытовых традициях своей семьи, народа, региона. Доклад с использованием разнообразного зрительного ряда и других источников.

Тема 31. Культурная карта России (практическое занятие).

География культур России. Россия как культурная карта.

Описание регионов в соответствии с их особенностями.

Тема 32. Единство страны – залог будущего России.

Россия – единая страна. Русский мир. Общая история, сходство культурных традиций, единые духовно-нравственные ценности народов России.

159.4. Содержание обучения в 6 классе.

159.4.1. Тематический блок 1. «Культура как социальность».

Тема 1. Мир культуры: его структура.

Культура как форма социального взаимодействия. Связь между миром материальной культуры и социальной структурой общества. Расстояние и образ жизни людей. Научно-технический прогресс как один из источников формирования социального облика общества.

Тема 2. Культура России: многообразие регионов.

Территория России. Народы, живущие в ней. Проблемы культурного взаимодействия в обществе с многообразием культур. Сохранение и поддержка принципов толерантности и уважения ко всем культурам народов России.

Тема 3. История быта как история культуры.

Домашнее хозяйство и его типы. Хозяйственная деятельность народов России в разные исторические периоды. Многообразие культурных укладов как результат исторического развития народов России.

Тема 4. Прогресс: технический и социальный. Производительность труда. Разделение труда. Обслуживающий и производящий труд. Домашний труд и его механизация. Что такое технологии и как они влияют на культуру и ценности общества?

Тема 5. Образование в культуре народов России. Представление об основных этапах в истории образования.

Ценность знания. Социальная обусловленность различных видов образования. Важность образования для современного мира. Образование как трансляция культурных смыслов, как способ передачи ценностей.

Тема 6. Права и обязанности человека.

Права и обязанности человека в культурной традиции народов России. Права и свободы человека и гражданина, обозначенные в Конституции Российской Федерации.

Тема 7. Общество и религия: духовно-нравственное взаимодействие.

Мир религий в истории. Религии народов России сегодня. Государствообразующие и традиционные религии как источник духовно-нравственных ценностей.

Тема 8. Современный мир: самое важное (практическое занятие).

Современное общество: его портрет. Проект: описание самых важных черт современного общества с точки зрения материальной и духовной культуры народов России.

159.4.2. Тематический блок 2. «Человек и его отражение в культуре».

Тема 9. Каким должен быть человек? Духовно-нравственный облик и идеал человека.

Мораль, нравственность, этика, этикет в культурах народов России. Право и равенство в правах. Свобода как ценность. Долг как её ограничение. Общество как регулятор свободы.

Свойства и качества человека, его образ в культуре народов России, единство человеческих качеств. Единство духовной жизни.

Тема 10. Взросление человека в культуре народов России. Социальное измерение человека. Детство, взросление, зрелость, пожилой возраст. Проблема одиночества. Необходимость развития во взаимодействии с другими людьми. Самостоятельность как ценность.

Тема 11. Религия как источник нравственности.

Религия как источник нравственности и гуманистического мышления. Нравственный идеал человека в традиционных религиях. Современное общество и религиозный идеал человека.

Тема 12. Наука как источник знания о человеке и человеческом.

Гуманитарное знание и его особенности. Культура как самопознание. Этика. Эстетика. Право в контексте духовно-нравственных ценностей.

Тема 13. Этика и нравственность как категории духовной культуры.

Что такое этика. Добро и его проявления в реальной жизни. Что значит быть нравственным. Почему нравственность важна?

Тема 14. Самопознание (практическое занятие).

Автобиография и автопортрет: кто я и что я люблю. Как устроена моя жизнь. Выполнение проекта.

159.4.3. Тематический блок 3. «Человек как член общества».

Тема 15. Труд делает человека человеком.

Что такое труд. Важность труда и его экономическая стоимость. Безделье, лень, тунеядство. Трудолюбие, трудовой подвиг, ответственность. Общественная оценка труда.

Тема 16. Подвиг: как узнать героя?

Что такое подвиг. Героизм как самопожертвование. Героизм на войне. Подвиг в мирное время. Милосердие, взаимопомощь.

Тема 17. Люди в обществе: духовно-нравственное взаимовлияние.

Человек в социальном измерении. Дружба, предательство. Коллектив. Личные границы. Этика предпринимательства. Социальная помощь.

Тема 18. Проблемы современного общества как отражение его духовно-

нравственного самосознания.

Бедность. Инвалидность. Асоциальная семья. Сиротство.

Отражение этих явлений в культуре общества.

Тема 19. Духовно-нравственные ориентиры социальных отношений.

Милосердие. Взаимопомощь. Социальное служение.

Благотворительность. Волонтерство. Общественные блага.

Тема 20. Гуманизм как сущностная характеристика духовно-нравственной культуры народов России.

Гуманизм. Истоки гуманистического мышления. Философия гуманизма.

Проявления гуманизма в историко-культурном наследии народов России.

Тема 21. Социальные профессии; их важность для сохранения духовно-нравственного облика общества.

Социальные профессии: врач, учитель, пожарный, полицейский, социальный работник. Духовно-нравственные качества, необходимые представителям этих профессий.

Тема 22. Выдающиеся благотворители в истории. Благотворительность как нравственный долг.

Меценаты, философы, религиозные лидеры, врачи, учёные, педагоги.

Важность меценатства для духовно-нравственного развития личности самого мецената и общества в целом.

Тема 23. Выдающиеся учёные России. Наука как источник социального и духовного прогресса общества.

Учёные России. Почему важно помнить историю науки. Вклад науки в благополучие страны. Важность морали и нравственности в науке, в деятельности учёных.

Тема 24. Моя профессия (практическое занятие).

Труд как самореализация, как вклад в общество. Рассказ о своей будущей профессии.

159.4.4. Тематический блок 4. «Родина и патриотизм».

Тема 25. Гражданин.

Родина и гражданство, их взаимосвязь. Что делает человека гражданином. Нравственные качества гражданина.

Тема 26. Патриотизм.

Патриотизм. Толерантность. Уважение к другим народам и их истории. Важность патриотизма.

Тема 27. Защита Родины: подвиг или долг?

Война и мир. Роль знания в защите Родины. Долг гражданина перед обществом. Военные подвиги. Честь. Доблесть.

Тема 28. Государство. Россия – наша Родина.

Государство как объединяющее начало. Социальная сторона права и государства. Что такое закон. Что такое Родина? Что такое государство? Необходимость быть гражданином. Российская гражданская идентичность.

Тема 29. Гражданская идентичность (практическое занятие).

Какими качествами должен обладать человек как гражданин.

Тема 30. Моя школа и мой класс (практическое занятие). Портрет школы

или класса через добрые дела.

Тема 31. Человек: какой он? (практическое занятие).

Человек. Его образы в культуре. Духовность и нравственность как важнейшие качества человека.

Тема 31. Человек и культура (проект).

Итоговый проект: «Что значит быть человеком?»

159.5. Планируемые результаты освоения программы по ОДНКНР на уровне основного общего образования.

159.5.1. Изучение ОДНКНР на уровне основного общего образования направлено на достижение обучающимися личностных, метапредметных и предметных результатов освоения содержания учебного предмета.

159.5.2. Личностные результаты имеют направленность на решение задач воспитания, развития и социализации обучающихся средствами учебного курса.

159.5.2.1. Планируемые личностные результаты освоения курса представляют собой систему ведущих целевых установок и ожидаемых результатов освоения всех компонентов, составляющих содержательную основу образовательной программы по ОДНКНР.

Личностные результаты освоения курса достигаются в единстве учебной и воспитательной деятельности.

Личностные результаты освоения курса включают:

осознание российской гражданской идентичности;

готовность обучающихся к саморазвитию, самостоятельности и личностному самоопределению;

ценность самостоятельности и инициативы;

наличие мотивации к целенаправленной социально значимой деятельности;

сформированность внутренней позиции личности как особого ценностного отношения к себе, окружающим людям и жизни в целом.

159.5.2.2. В результате изучения курса ОДНКНР на уровне основного общего образования у обучающегося будут сформированы следующие личностные результаты в части:

1) патриотического воспитания:

самоопределение (личностное, профессиональное, жизненное); сформированность российской гражданской идентичности: патриотизма, уважения к Отечеству, прошлому и настоящему многонационального народа России через представления об исторической роли культур народов России, традиционных религий, духовно-нравственных ценностей в становлении российской государственности;

2) гражданского воспитания:

осознанность своей гражданской идентичности через знание истории, языка, культуры своего народа, своего края, основ культурного наследия народов России и человечества и знание основных норм морали, нравственных и духовных идеалов, хранимых в культурных традициях народов России, готовность на их основе к сознательному самоограничению в поступках,

поведении, расточительном потребительстве;

сформированность понимания и принятия гуманистических, демократических и традиционных ценностей многонационального российского общества с помощью воспитания способности к духовному развитию, нравственному самосовершенствованию;

воспитание веротерпимости, уважительного отношения к религиозным чувствам, взглядам людей или их отсутствию;

3) ценности познавательной деятельности:

сформированность целостного мировоззрения, соответствующего современному уровню развития науки и общественной практики, учитывающего социальное, культурное, языковое, духовное многообразие современного мира;

смыслообразование: сформированность ответственного отношения к учению, готовности и способности обучающихся к саморазвитию и самообразованию на основе мотивации к обучению и познанию через развитие способностей к духовному развитию, нравственному самосовершенствованию;

воспитание веротерпимости, уважительного отношения к религиозным чувствам, взглядам людей или их отсутствию;

4) духовно-нравственного воспитания.

сформированность осознанного, уважительного и доброжелательного отношения к другому человеку, его мнению, мировоззрению, культуре, языку, вере, гражданской позиции, к истории, культуре, религии, традициям, языкам, ценностям народов родного края, России и народов мира;

освоение социальных норм, правил поведения, ролей и форм социальной жизни в группах и сообществах, включая взрослые и социальные сообщества;

сформированность нравственной рефлексии и компетентности в решении моральных проблем на основе личного выбора, нравственных чувств и нравственного поведения, осознанного и ответственного отношения к собственным поступкам, осознание значения семьи в жизни человека и общества, принятие ценности семейной жизни, уважительное и заботливое отношение к членам своей семьи через знание основных норм морали, нравственных, духовных идеалов, хранимых в культурных традициях народов России, готовность на их основе к сознательному самоограничению в поступках, поведении, расточительном потреблении.

159.5.3. Метапредметные результаты освоения программы по ОДНКНР включают освоение обучающимися межпредметных понятий (используются в нескольких предметных областях) и универсальные учебные действия (познавательные, коммуникативные, регулятивные), способность их использовать в учебной, познавательной и социальной практике, готовность к самостоятельному планированию и осуществлению учебной деятельности и организации учебного сотрудничества с педагогом и сверстниками, к участию в построении индивидуальной образовательной траектории, овладение навыками работы с информацией: восприятие и создание информационных текстов в различных форматах, в том числе цифровых, с учётом назначения

информации и её аудитории.

В результате изучения ОДНКНР на уровне основного общего образования у обучающегося будут сформированы познавательные универсальные учебные действия, коммуникативные универсальные учебные действия, регулятивные универсальные учебные действия.

159.5.3.1. У обучающегося будут сформированы следующие познавательные универсальные учебные действия:

умение определять понятия, создавать обобщения, устанавливать аналогии, классифицировать, самостоятельно выбирать основания и критерии для классификации, устанавливать причинно-следственные связи, строить логическое рассуждение, умозаключение (индуктивное, дедуктивное, по аналогии) и проводить выводы (логические универсальные учебные действия);

умение создавать, применять и преобразовывать знаки и символы, модели и схемы для решения учебных и познавательных задач (знаково-символические/моделирование);

смысловое чтение;

развитие мотивации к овладению культурой активного использования словарей и других поисковых систем.

159.5.3.2. У обучающегося будут сформированы следующие коммуникативные универсальные учебные действия:

умение организовывать учебное сотрудничество и совместную деятельность с учителем и сверстниками;

работать индивидуально и в группе: находить общее решение и разрешать конфликты на основе согласования позиций и учёта интересов;

формулировать, аргументировать и отстаивать своё мнение (учебное сотрудничество);

умение осознанно использовать речевые средства в соответствии с задачей коммуникации для выражения своих чувств, мыслей и потребностей для планирования и регуляции своей деятельности;

владение устной и письменной речью, монологической контекстной речью (коммуникация);

формирование и развитие компетентности в области использования информационно-коммуникационных технологий (информационно-коммуникационная компетентность).

159.5.3.3. У обучающегося будут сформированы следующие регулятивные универсальные учебные действия:

умение самостоятельно определять цели обучения, ставить и формулировать для себя новые задачи в учёбе и познавательной деятельности, развивать мотивы и интересы своей познавательной деятельности (целеполагание);

умение самостоятельно планировать пути достижения целей, в том числе альтернативные, осознанно выбирать наиболее эффективные способы решения учебных и познавательных задач (планирование);

умение соотносить свои действия с планируемыми результатами,

осуществлять контроль своей деятельности в процессе достижения результата, определять способы действий в рамках предложенных условий и требований, корректировать свои действия в соответствии с изменяющейся ситуацией (контроль и коррекция);

умение оценивать правильность выполнения учебной задачи, собственные возможности её решения (оценка);

владение основами самоконтроля, самооценки, принятия решений и осуществления осознанного выбора в учебной и познавательной (познавательная рефлексия, саморегуляция) деятельности.

159.5.4. Предметные результаты освоения программы по ОДНКНР на уровне основного общего образования.

Предметные результаты освоения курса включают освоение научных знаний, умений и способов действий, специфических для соответствующей предметной области, предпосылки научного типа мышления, виды деятельности по получению нового знания, его интерпретации, преобразованию и применению в различных учебных ситуациях, в том числе при создании проектов.

159.5.4.1. К концу обучения в 5 классе обучающийся получит следующие предметные результаты по отдельным темам программы по ОДНКНР:

Тематический блок 1. «Россия – наш общий дом».

Тема 1. Зачем изучать курс «Основы духовно-нравственной культуры народов России»?

Знать цель и предназначение курса «Основы духовно-нравственной культуры народов России», понимать важность изучения культуры и гражданствообразующих религий для формирования личности гражданина России;

иметь представление о содержании данного курса, в том числе о понятиях «мораль и нравственность», «семья», «традиционные ценности», об угрозах духовно-нравственному единству страны;

понимать взаимосвязь между языком и культурой, духовно-нравственным развитием личности и социальным поведением.

Тема 2. Наш дом – Россия.

Иметь представление об историческом пути формирования многонационального состава населения Российской Федерации, его мирном характере и причинах его формирования;

знать о современном состоянии культурного и религиозного разнообразия народов Российской Федерации, причинах культурных различий;

понимать необходимость межнационального и межрелигиозного сотрудничества и взаимодействия, важность сотрудничества и дружбы между народами и нациями, обосновывать их необходимость.

Тема 3. Язык и история.

Знать и понимать, что такое язык, каковы важность его изучения и влияние на миропонимание личности;

иметь базовые представления о формировании языка как носителя духовно-нравственных смыслов культуры;

понимать суть и смысл коммуникативной роли языка, в том числе в организации межкультурного диалога и взаимодействия;

обосновывать своё понимание необходимости нравственной чистоты языка, важности лингвистической гигиены, речевого этикета.

Тема 4. Русский язык – язык общения и язык возможностей.

Иметь базовые представления о происхождении и развитии русского языка, его взаимосвязи с языками других народов России;

знать и уметь обосновать важность русского языка как культуuroобразующего языка народов России, важность его для существования государства и общества;

понимать, что русский язык – не только важнейший элемент национальной культуры, но и историко-культурное наследие, достояние российского государства, уметь приводить примеры;

иметь представление о нравственных категориях русского языка и их происхождении.

Тема 5. Истоки родной культуры.

Иметь сформированное представление о понятие «культура»;

осознавать и уметь доказывать взаимосвязь культуры и природы, знать основные формы репрезентации культуры, уметь их различать и соотносить с реальными проявлениями культурного многообразия;

уметь выделять общие черты в культуре различных народов, обосновывать их значение и причины.

Тема 6. Материальная культура.

Иметь представление об артефактах культуры;

иметь базовое представление о традиционных укладах хозяйства: земледелии, скотоводстве, охоте, рыболовстве;

понимать взаимосвязь между хозяйственным укладом и проявлениями духовной культуры;

понимать и объяснять зависимость основных культурных укладов народов России от географии их массового расселения, природных условий и взаимодействия с другими этносами.

Тема 7. Духовная культура.

Иметь представление о таких культурных концептах как «искусство», «наука», «религия»;

знать и давать определения терминам «мораль», «нравственность», «духовные ценности», «духовность» на доступном для обучающихся уровне осмысления;

понимать смысл и взаимосвязь названных терминов с формами их репрезентации в культуре;

осознавать значение культурных символов, нравственный и духовный смысл культурных артефактов;

знать, что такое знаки и символы, уметь соотносить их с культурными явлениями, с которыми они связаны.

Тема 8. Культура и религия.

Иметь представление о понятии «религия», уметь пояснить её роль в жизни общества и основные социально-культурные функции;

осознавать связь религии и морали;

понимать роль и значение духовных ценностей в религиях народов России;

уметь характеризовать государствообразующие конфессии России и их картины мира.

Тема 9. Культура и образование.

Характеризовать термин «образование» и уметь обосновать его важность для личности и общества;

иметь представление об основных ступенях образования в России и их необходимости;

понимать взаимосвязь культуры и образованности человека;

приводить примеры взаимосвязи между знанием, образованием и личностным и профессиональным ростом человека;

понимать взаимосвязь между знанием и духовно-нравственным развитием общества, осознавать ценность знания, истины, востребованность процесса познания как получения новых сведений о мире.

Тема 10. Многообразие культур России (практическое занятие).

Иметь сформированные представления о закономерностях развития культуры и истории народов, их культурных особенностях;

выделять общее и единичное в культуре на основе предметных знаний о культуре своего народа;

предполагать и доказывать наличие взаимосвязи между культурой и духовно-нравственными ценностями на основе местной культурно-исторической специфики;

обосновывать важность сохранения культурного многообразия как источника духовно-нравственных ценностей, морали и нравственности современного общества.

Тематический блок 2. «Семья и духовно-нравственные ценности».

Тема 11. Семья – хранитель духовных ценностей.

Знать и понимать смысл термина «семья»;

иметь представление о взаимосвязях между типом культуры и особенностями семейного быта и отношений в семье;

осознавать значение термина «поколение» и его взаимосвязь с культурными особенностями своего времени;

уметь составить рассказ о своей семье в соответствии с культурно-историческими условиями её существования;

понимать и обосновывать такие понятия, как «счастливая семья», «семейное счастье»;

осознавать и уметь доказывать важность семьи как хранителя традиций и её воспитательную роль;

понимать смысл терминов «сиротство», «социальное сиротство», обосновывать нравственную важность заботы о сиротах, знать о формах

помощи сиротам со стороны государства.

Тема 12. Родина начинается с семьи.

Знать и уметь объяснить понятие «Родина»;

осознавать взаимосвязь и различия между концептами «Отечество» и «Родина»;

понимать, что такое история семьи, каковы формы её выражения и сохранения;

обосновывать и доказывать взаимосвязь истории семьи и истории народа, государства, человечества.

Тема 13. Традиции семейного воспитания в России.

Иметь представление о семейных традициях и обосновывать их важность как ключевых элементах семейных отношений;

знать и понимать взаимосвязь семейных традиций и культуры собственного этноса;

уметь рассказывать о семейных традициях своего народа и народов России, собственной семьи;

осознавать роль семейных традиций в культуре общества, трансляции ценностей, духовно-нравственных идеалов.

Тема 14. Образ семьи в культуре народов России.

Знать и называть традиционные сказочные и фольклорные сюжеты о семье, семейных обязанностях;

уметь обосновывать своё понимание семейных ценностей, выраженных в фольклорных сюжетах;

знать и понимать морально-нравственное значение семьи в литературных произведениях, иметь представление о ключевых сюжетах с участием семьи в произведениях художественной культуры;

понимать и обосновывать важность семейных ценностей с использованием различного иллюстративного материала.

Тема 15. Труд в истории семьи.

Знать и понимать, что такое семейное хозяйство и домашний труд;

понимать и уметь объяснять специфику семьи как социального института, характеризовать роль домашнего труда и распределение экономических функций в семье;

осознавать и оценивать семейный уклад и взаимосвязь с социально-экономической структурой общества в форме большой и малой семей;

характеризовать распределение семейного труда и осознавать его важность для укрепления целостности семьи.

Тема 16. Семья в современном мире (практическое занятие).

Иметь сформированные представления о закономерностях развития семьи в культуре и истории народов России, уметь обосновывать данные закономерности на региональных материалах и примерах из жизни собственной семьи;

выделять особенности духовной культуры семьи в фольклоре и культуре различных народов на основе предметных знаний о культуре своего народа;

предполагать и доказывать наличие взаимосвязи между культурой и

духовно-нравственными ценностями семьи;

обосновывать важность семьи и семейных традиций для трансляции духовно-нравственных ценностей, морали и нравственности как фактора культурной преемственности.

Тематический блок 3. «Духовно-нравственное богатство личности».

Тема 17. Личность – общество – культура.

Знать и понимать значение термина «человек» в контексте духовно-нравственной культуры;

уметь обосновать взаимосвязь и взаимообусловленность чело века и общества, человека и культуры;

понимать и объяснять различия между обоснованием термина «личность» в быту, в контексте культуры и творчества;

знать, что такое гуманизм, иметь представление о его источниках в культуре.

Тема 18. Духовный мир человека. Человек – творец культуры.

Знать значение термина «творчество» в нескольких аспектах и понимать границы их применимости;

осознавать и доказывать важность морально- нравственных ограничений в творчестве;

обосновывать важность творчества как реализацию духовно-нравственных ценностей человека;

доказывать детерминированность творчества культурой своего этноса;

знать и уметь объяснить взаимосвязь труда и творчества.

Тема 19. Личность и духовно-нравственные ценности.

Знать и уметь объяснить значение и роль морали и нравственности в жизни человека;

обосновывать происхождение духовных ценностей, понимание идеалов добра и зла;

понимать и уметь показывать на примерах значение таких ценностей, как «взаимопомощь», «сострадание», «милосердие», «любовь», «дружба», «коллективизм», «патриотизм», «любовь к близким».

Тематический блок 4. «Культурное единство России».

Тема 20. Историческая память как духовно-нравственная ценность.

Понимать и уметь объяснять суть термина «история», знать основные исторические периоды и уметь выделять их сущностные черты;

иметь представление о значении и функциях изучения истории;

осознавать историю своей семьи и народа как часть мирового исторического процесса. Знать о существовании связи между историческими событиями и культурой. Обосновывать важность изучения истории как духовно-нравственного долга гражданина и патриота.

Тема 21. Литература как язык культуры.

Знать и понимать отличия литературы от других видов художественного творчества;

рассказывать об особенностях литературного повествования, выделять простые выразительные средства литературного языка;

обосновывать и доказывать важность литературы как культурного явления, как формы трансляции культурных ценностей;

находить и обозначать средства выражения морального и нравственного смысла в литературных произведениях.

Тема 22. Взаимовлияние культур.

Иметь представление о значении терминов «взаимодействие культур», «культурный обмен» как формах распространения и обогащения духовно-нравственных идеалов общества;

понимать и обосновывать важность сохранения культурного наследия;

знать, что такое глобализация, уметь приводить примеры межкультурной коммуникации как способа формирования общих духовно-нравственных ценностей.

Тема 23. Духовно-нравственные ценности российского народа.

Знать и уметь объяснить суть и значение следующих духовно-нравственных ценностей: жизнь, достоинство, права и свободы человека, патриотизм, гражданственность, служение Отечеству и ответственность за его судьбу, высокие нравственные идеалы, крепкая семья, созидательный труд, приоритет духовного над материальным, гуманизм, милосердие, справедливость, коллективизм, взаимопомощь, историческая память и преемственность поколений, единство народов России;

осознавать духовно-нравственные ценности в качестве базовых общегражданских ценностей российского общества и уметь доказывать это.

Тема 24. Регионы России: культурное многообразие.

Понимать принципы федеративного устройства России и концепт «полиэтничность»;

называть основные этносы Российской Федерации и регионы, где они традиционно проживают;

уметь объяснить значение словосочетаний «многонациональный народ Российской Федерации», «государствообразующий народ», «титульный этнос»;

понимать ценность многообразия культурных укладов народов Российской Федерации;

демонстрировать готовность к сохранению межнационального и межрелигиозного согласия в России;

уметь выделять общие черты в культуре различных народов, обосновывать их значение и причины.

Тема 25. Праздники в культуре народов России.

Иметь представление о природе праздников и обосновывать их важность как элементов культуры;

устанавливать взаимосвязь праздников и культурного уклада;

различать основные типы праздников;

уметь рассказывать о праздничных традициях народов России и собственной семьи;

анализировать связь праздников и истории, культуры народов России;

понимать основной смысл семейных праздников;

определять нравственный смысл праздников народов России;
осознавать значение праздников как элементов культурной памяти народов России, как воплощение духовно-нравственных идеалов.

Тема 26. Памятники архитектуры народов России.

Знать, что такое архитектура, уметь охарактеризовать основные типы памятников архитектуры и проследить связь между их структурой и особенностями культуры и этапами исторического развития;

понимать взаимосвязь между типом жилищ и типом хозяйственной деятельности;

осознавать и уметь охарактеризовать связь между уровнем научно-технического развития и типами жилищ;

осознавать и уметь объяснять взаимосвязь между особенностями архитектуры и духовно-нравственными ценностями народов России;

устанавливать связь между историей памятника и историей края, характеризовать памятники истории и культуры;

иметь представление о нравственном и научном смысле краеведческой работы.

Тема 27. Музыкальная культура народов России.

Знать и понимать отличия музыки от других видов художественного творчества, рассказывать об особенностях музыкального повествования, выделять простые выразительные средства музыкального языка;

обосновывать и доказывать важность музыки как культурного явления, как формы трансляции культурных ценностей;

находить и обозначать средства выражения морального и нравственного смысла музыкальных произведений;

знать основные темы музыкального творчества народов России, народные инструменты.

Тема 28. Изобразительное искусство народов России.

Знать и понимать отличия изобразительного искусства от других видов художественного творчества, рассказывать об особенностях и выразительных средствах изобразительного искусства;

уметь объяснить, что такое скульптура, живопись, графика, фольклорные орнаменты;

обосновывать и доказывать важность изобразительного искусства как культурного явления, как формы трансляции культурных ценностей;

находить и обозначать средства выражения морального и нравственного смысла изобразительного искусства;

знать основные темы изобразительного искусства народов России.

Тема 29. Фольклор и литература народов России.

Знать и понимать, что такое пословицы и поговорки, обосновывать важность и нужность этих языковых выразительных средств;

понимать и объяснять, что такое эпос, миф, сказка, былина, песня;

воспринимать и объяснять на примерах важность понимания фольклора как отражения истории народа и его ценностей, морали и нравственности;

знать, что такое национальная литература и каковы её выразительные

средства;

оценивать морально-нравственный потенциал национальной литературы.

Тема 30. Бытовые традиции народов России: пища, одежда, дом.

Знать и уметь объяснить взаимосвязь между бытом и природными условиями проживания народа на примерах из истории и культуры своего региона;

уметь доказывать и отстаивать важность сохранения и развития культурных, духовно-нравственных, семейных и этнических традиций, многообразия культур;

уметь оценивать и устанавливать границы и приоритеты взаимодействия между людьми разной этнической, религиозной и гражданской идентичности на доступном для шестиклассников уровне (с учётом их возрастных особенностей);

понимать и уметь показывать на примерах значение таких ценностей, как взаимопомощь, сострадание, милосердие, любовь, дружба, коллективизм, патриотизм, любовь к близким через бытовые традиции народов своего края.

Тема 31. Культурная карта России (практическое занятие).

Знать и уметь объяснить отличия культурной географии от физической и политической географии;

понимать, что такое культурная карта народов России;

описывать отдельные области культурной карты в соответствии с их особенностями.

Тема 32. Единство страны – залог будущего России.

Знать и уметь объяснить значение и роль общих элементов в культуре народов России для обоснования её территориального, политического и экономического единства;

понимать и доказывать важность и преимущества этого единства перед требованиями национального самоопределения отдельных этносов.

159.5.4.2. К концу обучения в 6 классе обучающийся получит следующие предметные результаты по отдельным темам программы по ОДНКНР.

Тематический блок 1. «Культура как социальность».

Тема 1. Мир культуры: его структура.

Знать и уметь объяснить структуру культуры как социального явления; понимать специфику социальных явлений, их ключевые отличия от природных явлений;

уметь доказывать связь между этапом развития материальной культуры и социальной структурой общества, их взаимосвязь с духовно-нравственным состоянием общества;

понимать зависимость социальных процессов от культурно-исторических процессов;

уметь объяснить взаимосвязь между научно-техническим прогрессом и этапами развития социума.

Тема 2. Культура России: многообразие регионов.

Характеризовать административно-территориальное деление России;
знать количество регионов, различать субъекты и федеральные округа,
уметь показать их на административной карте России;

понимать и уметь объяснить необходимость федеративного устройства
в полиэтничном государстве, важность сохранения исторической памяти
отдельных этносов;

объяснять принцип равенства прав каждого человека, вне зависимости
от его принадлежности к тому или иному народу;

понимать ценность многообразия культурных укладов народов
Российской Федерации;

демонстрировать готовность к сохранению межнационального и
межрелигиозного согласия в России;

характеризовать духовную культуру всех народов России как общее
достояние и богатство нашей многонациональной Родины.

Тема 3. История быта как история культуры.

Понимать смысл понятия «домашнее хозяйство» и характеризовать его
типы;

понимать взаимосвязь между хозяйственной деятельностью народов
России и особенностями исторического периода;

находить и объяснять зависимость ценностных ориентиров народов
России от их локализации в конкретных климатических, географических и
культурно-исторических условиях.

Тема 4. Прогресс: технический и социальный.

Знать, что такое труд, производительность труда и разделение труда,
характеризовать их роль и значение в истории и современном обществе;

осознавать и уметь доказывать взаимозависимость членов общества,
роль созидательного и добросовестного труда для создания социально и
экономически благоприятной среды;

демонстрировать понимание роли обслуживающего труда, его
социальной и духовно-нравственной важности;

понимать взаимосвязи между механизацией домашнего труда и
изменениями социальных взаимосвязей в обществе;

осознавать и обосновывать влияние технологий на культуру и ценности
общества.

Тема 5. Образование в культуре народов России.

Иметь представление об истории образования и его роли в обществе на
различных этапах его развития;

понимать и обосновывать роль ценностей в обществе, их зависимость от
процесса познания;

понимать специфику каждого уровня образования, её роль в
современных общественных процессах;

обосновывать важность образования в современном мире и ценность
знания;

характеризовать образование как часть процесса формирования
духовно-нравственных ориентиров человека.

Тема 6. Права и обязанности человека.

Знать термины «права человека», «естественные права человека», «правовая культура»;

характеризовать историю формирования комплекса понятий, связанных с правами;

понимать и обосновывать важность прав человека как привилегии и обязанности человека;

понимать необходимость соблюдения прав человека;

понимать и уметь объяснить необходимость сохранения паритета между правами и обязанностями человека в обществе;

приводить примеры формирования правовой культуры из истории народов России.

Тема 7. Общество и религия: духовно-нравственное взаимодействие.

Знать и понимать смысл терминов «религия», «конфессия», «атеизм», «свободомыслие»;

характеризовать основные культуuroобразующие конфессии;

знать и уметь объяснять роль религии в истории и на современном этапе общественного развития;

понимать и обосновывать роль религий как источника культурного развития общества.

Тема 8. Современный мир: самое важное (практическое занятие).

Характеризовать основные процессы, протекающие в современном обществе, его духовно-нравственные ориентиры;

понимать и уметь доказать важность духовно-нравственного развития человека и общества в целом для сохранения социально-экономического благополучия;

называть и характеризовать основные источники этого процесса, уметь доказывать теоретические положения, выдвинутые ранее на примерах из истории и культуры России.

Тематический блок 2. «Человек и его отражение в культуре».

Тема 9. Духовно-нравственный облик и идеал человека.

Объяснять, как проявляется мораль и нравственность через описание личных качеств человека;

осознавать, какие личностные качества соотносятся с теми или иными моральными и нравственными ценностями;

понимать различия между этикой и этикетом и их взаимосвязь;

обосновывать и доказывать ценность свободы как залога благополучия общества, уважения к правам человека, его месту и роли в общественных процессах;

характеризовать взаимосвязь таких понятий как «свобода», «ответственность», «право» и «долг»;

понимать важность коллективизма как ценности современной России и его приоритет перед идеологией индивидуализма;

приводить примеры идеалов человека в историко-культурном пространстве современной России.

Тема 10. Взросление человека в культуре народов России.

Понимать различие между процессами антропогенеза и антропосоциогенеза;

характеризовать процесс взросления человека и его основные этапы, а также потребности человека для гармоничного развития существования на каждом из этапов;

обосновывать важность взаимодействия человека и общества, характеризовать негативные эффекты социальной изоляции;

знать и уметь демонстрировать своё понимание самостоятельности, её роли в развитии личности, во взаимодействии с другими людьми.

Тема 11. Религия как источник нравственности.

Характеризовать нравственный потенциал религии;

знать и уметь излагать нравственные принципы государствообразующих конфессий России;

знать основные требования к нравственному идеалу человека в государствообразующих религиях современной России;

уметь обосновывать важность религиозных моральных и нравственных ценностей для современного общества.

Тема 12. Наука как источник знания о человеке.

Понимать и характеризовать смысл понятия «гуманитарное знание»;

определять нравственный смысл гуманитарного знания, его системообразующую роль в современной культуре;

характеризовать понятие «культура» как процесс самопознания общества, как его внутреннюю самоактуализацию;

осознавать и доказывать взаимосвязь различных областей гуманитарного знания.

Тема 13. Этика и нравственность как категории духовной культуры.

Характеризовать многосторонность понятия «этика»;

понимать особенности этики как науки;

объяснять понятия «добро» и «зло» с помощью примеров в истории и культуре народов России и соотносить их с личным опытом;

обосновывать важность и необходимость нравственности для социального благополучия общества и личности.

Тема 14. Самопознание (практическое занятие).

Характеризовать понятия «самопознание», «автобиография», «автопортрет», «рефлексия»;

уметь соотносить понятия «мораль», «нравственность», «ценности» с самопознанием и рефлексией на доступном для обучающихся уровне;

доказывать и обосновывать свои нравственные убеждения.

Тематический блок 3. «Человек как член общества».

Тема 15. Труд делает человека человеком.

Характеризовать важность труда и его роль в современном обществе;

соотносить понятия «добросовестный труд» и «экономическое благополучие»;

объяснять понятия «безделье», «лень», «тунеядство»;

понимать важность и уметь обосновать необходимость их преодоления для самого себя;

оценивать общественные процессы в области общественной оценки труда;

осознавать и демонстрировать значимость трудолюбия, трудовых подвигов, социальной ответственности за свой труд;

объяснять важность труда и его экономической стоимости;

знать и объяснять понятия «безделье», «лень», «тунеядство», с одной стороны, и «трудолюбие», «подвиг труда», «ответственность», с другой стороны, а также «общественная оценка труда».

Тема 16. Подвиг: как узнать героя?

Характеризовать понятия «подвиг», «героизм», «самопожертвование»;

понимать отличия подвига на войне и в мирное время;

уметь доказывать важность героических примеров для жизни общества;

знать и называть героев современного общества и исторических личностей;

обосновывать разграничение понятий «героизм» и «псевдогероизм» через значимость для общества и понимание последствий.

Тема 17. Люди в обществе: духовно-нравственное взаимовлияние.

Характеризовать понятие «социальные отношения»;

понимать смысл понятия «человек как субъект социальных отношений» в приложении к его нравственному и духовному развитию;

осознавать роль малых и больших социальных групп в нравственном состоянии личности;

обосновывать понятия «дружба», «предательство», «честь», «коллективизм» и приводить примеры из истории, культуры и литературы;

обосновывать важность и находить нравственные основания социальной взаимопомощи, в том числе благотворительности;

понимать и характеризовать понятие «этика предпринимательства» в социальном аспекте.

Тема 18. Проблемы современного общества как отражение его духовно-нравственного самосознания.

Характеризовать понятие «социальные проблемы современного общества» как многостороннее явление, в том числе обусловленное несовершенством духовно-нравственных идеалов и ценностей;

приводить примеры таких понятий как «бедность», «асоциальная семья», «сиротство», знать и уметь обосновывать пути преодоления их последствий на доступном для понимания уровне;

обосновывать важность понимания роли государства в преодолении этих проблем, а также необходимость помощи в преодолении этих состояний со стороны общества.

Тема 19. Духовно-нравственные ориентиры социальных отношений.

Характеризовать понятия «благотворительность», «меценатство», «милосердие», «волонтерство», «социальный проект», «гражданская и социальная ответственность», «общественные блага», «коллективизм» в их

взаимосвязи;

анализировать и выявлять общие черты традиций благотворительности, милосердия, добровольной помощи, взаимовыручки у представителей разных этносов и религий;

уметь самостоятельно находить информацию о благотворительных, волонтерских и социальных проектах в регионе своего проживания.

Тема 20. Гуманизм как сущностная характеристика духовно-нравственной культуры народов России.

Характеризовать понятие «гуманизм» как источник духовно-нравственных ценностей российского народа;

находить и обосновывать проявления гуманизма в историко-культурном наследии народов России;

знать и понимать важность гуманизма для формирования высоконравственной личности, государственной политики, взаимоотношений в обществе;

находить и объяснять гуманистические проявления в современной культуре.

Тема 21. Социальные профессии, их важность для сохранения духовно-нравственного облика общества.

Характеризовать понятия «социальные профессии», «помогающие профессии»;

иметь представление о духовно-нравственных качествах, необходимых представителям социальных профессий;

осознавать и обосновывать ответственность личности при выборе социальных профессий;

приводить примеры из литературы и истории, современной жизни, подтверждающие данную точку зрения.

Тема 22. Выдающиеся благотворители в истории. Благотворительность как нравственный долг.

Характеризовать понятие «благотворительность» и его эволюцию в истории России;

доказывать важность меценатства в современном обществе для общества в целом и для духовно-нравственного развития личности самого мецената;

характеризовать понятие «социальный долг», обосновывать его важную роль в жизни общества;

приводить примеры выдающихся благотворителей в истории и современной России;

понимать смысл внеэкономической благотворительности: волонтерской деятельности, аргументированно объяснять её важность.

Тема 23. Выдающиеся учёные России. Наука как источник социального и духовного прогресса общества.

Характеризовать понятие «наука»;

уметь аргументированно обосновывать важность науки в современном обществе, прослеживать её связь с научно-техническим и социальным

прогрессом;

называть имена выдающихся учёных России;

обосновывать важность понимания истории науки, получения и обоснования научного знания;

характеризовать и доказывать важность науки для благополучия общества, страны и государства;

обосновывать важность морали и нравственности в науке, её роль и вклад в доказательство этих понятий.

Тема 24. Моя профессия (практическое занятие).

Характеризовать понятие «профессия», предполагать характер и цель труда в определённой профессии;

обосновывать преимущества выбранной профессии, характеризовать её вклад в общество, называть духовно-нравственные качества человека, необходимые в этом виде труда.

Тематический блок 4. «Родина и патриотизм».

Тема 25. Гражданин.

Характеризовать понятия «Родина» и «гражданство», объяснять их взаимосвязь;

понимать духовно-нравственный характер патриотизма, ценностей гражданского самосознания;

понимать и уметь обосновывать нравственные качества гражданина.

Тема 26. Патриотизм.

Характеризовать понятие «патриотизм»;

приводить примеры патриотизма в истории и современном обществе;

различать истинный и ложный патриотизм через ориентированность на ценности толерантности, уважения к другим народам, их истории и культуре;

уметь обосновывать важность патриотизма.

Тема 27. Защита Родины: подвиг или долг?

Характеризовать понятия «война» и «мир»;

доказывать важность сохранения мира и согласия;

обосновывать роль защиты Отечества, её важность для гражданина;

понимать особенности защиты чести Отечества в спорте, науке, культуре;

характеризовать понятия «военный подвиг», «честь», «доблесть», обосновывать их важность, приводить примеры их проявлений.

Тема 28. Государство. Россия – наша родина.

Характеризовать понятие «государство»;

уметь выделять и формулировать основные особенности Российского государства с использованием исторических фактов и духовно-нравственные ценностей;

характеризовать понятие «закон» как существенную часть гражданской идентичности человека;

характеризовать понятие «гражданская идентичность», соотносить это понятие с необходимыми нравственными качествами человека.

Тема 29. Гражданская идентичность (практическое занятие).

Охарактеризовать свою гражданскую идентичность, её составляющие: этническую, религиозную, гендерную идентичности; обосновывать важность духовно-нравственных качеств гражданина, указывать их источники.

Тема 30. Моя школа и мой класс (практическое занятие).

Характеризовать понятие «добрые дела» в контексте оценки собственных действий, их нравственного характера; находить примеры добрых дел в реальности и уметь адаптировать их к потребностям класса.

Тема 31. Человек: какой он? (практическое занятие).

Характеризовать понятие «человек» как духовно-нравственный идеал; приводить примеры духовно-нравственного идеала в культуре; формулировать свой идеал человека и нравственные качества, которые ему присущи.

Тема 32. Человек и культура (проект).

Характеризовать грани взаимодействия человека и культуры; уметь описать в выбранном направлении с помощью известных примеров образ человека, создаваемый произведениями культуры; показать взаимосвязь человека и культуры через их взаимовлияние; характеризовать основные признаки понятия «человек» с использованием исторических и культурных примеров, их осмысление и оценку, как с положительной, так и с отрицательной стороны.

159.5.5. Система оценки результатов обучения.

Оценка результатов обучения должна быть основана на понятных, прозрачных и структурированных принципах, обеспечивающих оценивание различных компетенций обучающихся. Принципы оценки следующие.

Личностные компетенции обучающихся не подлежат непосредственной оценке, не являются непосредственным основанием оценки как итогового, так и промежуточного уровня духовно-нравственного развития детей, не являются непосредственным основанием при оценке качества образования.

Система оценки образовательных достижений основана на методе наблюдения и включает: педагогические наблюдения, педагогическую диагностику, связанную с оценкой эффективности педагогических действий с целью их дальнейшей оптимизации, проектные работы обучающихся, фиксирующие их достижения в ходе образовательной деятельности и взаимодействия в социуме (классе), мониторинги сформированности духовно-нравственных ценностей личности, включающие традиционные ценности как опорные элементы ценностных ориентаций обучающихся.

При этом непосредственное оценивание остаётся прерогативой образовательной организации с учётом обозначенных в программе по ОДНКНР предметных, личностных и метапредметных результатов.

160. Федеральная рабочая программа по учебному предмету «Изобразительное искусство».

160.1. Федеральная рабочая программа по учебному предмету «Изобразительное искусство» (предметная область «Искусство») (далее

соответственно – программа по изобразительному искусству, изобразительное искусство) включает пояснительную записку, содержание обучения, планируемые результаты освоения программы по изобразительному искусству.

160.2. Пояснительная записка.

160.2.1. Программа основного общего образования по изобразительному искусству составлена на основе требований к результатам освоения программы основного общего образования, представленных в ФГОС ООО, а также на основе планируемых результатов духовно-нравственного развития, воспитания и социализации обучающихся, представленных в федеральной рабочей программе воспитания.

160.2.2. Основная цель изобразительного искусства – развитие визуально-пространственного мышления обучающихся как формы эмоционально-ценностного, эстетического освоения мира, формы самовыражения и ориентации в художественном и нравственном пространстве культуры.

160.2.3. Изобразительное искусство имеет интегративный характер и включает в себя основы разных видов визуально-пространственных искусств: живописи, графики, скульптуры, дизайна, архитектуры, народного и декоративно-прикладного искусства, фотографии, функции художественного изображения в зрелищных и экранных искусствах. Важнейшими задачами программы по изобразительному искусству являются формирование активного отношения к традициям культуры как смысловой, эстетической и личностно значимой ценности, воспитание гражданственности и патриотизма, уважения и бережного отношения к истории культуры России, выраженной в её архитектуре, изобразительном искусстве, в национальных образах предметно-материальной и пространственной среды, в понимании красоты человека.

160.2.4. Программа по изобразительному искусству направлена на развитие личности обучающегося, его активной учебно-познавательной деятельности, творческого развития и формирования готовности к саморазвитию и непрерывному образованию.

160.2.5. Программа по изобразительному искусству ориентирована на психологические особенности развития обучающихся 11–15 лет.

160.2.6. Целью изучения изобразительного искусства является освоение разных видов визуально-пространственных искусств: живописи, графики, скульптуры, дизайна, архитектуры, народного и декоративно-прикладного искусства, изображения в зрелищных и экранных искусствах (вариативно).

160.2.7. Задачами изобразительного искусства являются:

освоение художественной культуры как формы выражения в пространственных формах духовных ценностей, формирование представлений о месте и значении художественной деятельности в жизни общества;

формирование у обучающихся представлений об отечественной и мировой художественной культуре во всём многообразии её видов;

формирование у обучающихся навыков эстетического видения и преобразования мира;

приобретение опыта создания творческой работы посредством различных художественных материалов в разных видах визуально-пространственных искусств: изобразительных (живопись, графика, скульптура), декоративно-прикладных, в архитектуре и дизайне, опыта художественного творчества в компьютерной графике и анимации, фотографии, работы в синтетических искусствах (театр и кино) (вариативно);

формирование пространственного мышления и аналитических визуальных способностей;

овладение представлениями о средствах выразительности изобразительного искусства как способах воплощения в видимых пространственных формах переживаний, чувств и мировоззренческих позиций человека;

развитие наблюдательности, ассоциативного мышления и творческого воображения;

воспитание уважения и любви к цивилизационному наследию России через освоение отечественной художественной культуры;

развитие потребности в общении с произведениями изобразительного искусства, формирование активного отношения к традициям художественной культуры как смысловой, эстетической и личностно значимой ценности.

160.2.8. Общее число часов, рекомендованных для изучения изобразительного искусства, – 102 часа: в 5 классе – 34 часа (1 час в неделю), в 6 классе – 34 часа (1 час в неделю), в 7 классе – 34 часа (1 час в неделю).

160.2.9. Содержание программы по изобразительному искусству на уровне основного общего образования структурировано по 4 модулям (3 инвариантных и 1 вариативный). Инвариантные модули реализуются последовательно в 5, 6 и 7 классах. Содержание вариативного модуля может быть реализовано дополнительно к инвариантным модулям в одном или нескольких классах или во внеурочной деятельности.

Модуль № 1 «Декоративно-прикладное и народное искусство» (5 класс)

Модуль № 2 «Живопись, графика, скульптура» (6 класс)

Модуль № 3 «Архитектура и дизайн» (7 класс)

Модуль № 4 «Изображение в синтетических, экранных видах искусства и художественная фотография» (вариативный).

Каждый модуль программы по изобразительному искусству обладает содержательной целостностью и организован по восходящему принципу в отношении углубления знаний по ведущей теме и усложнения умений обучающихся. Последовательность изучения модулей определяется психологическими возрастными особенностями обучающихся, принципом системности обучения и опытом педагогической работы.

160.3. Содержание обучения в 5 классе.

160.3.1. Модуль № 1 «Декоративно-прикладное и народное искусство».

Общие сведения о декоративно-прикладном искусстве.

Декоративно-прикладное искусство и его виды. Декоративно-

прикладное искусство и предметная среда жизни людей.

Древние корни народного искусства.

Истоки образного языка декоративно-прикладного искусства.

Традиционные образы народного (крестьянского) прикладного искусства.

Связь народного искусства с природой, бытом, трудом, верованиями и эпосом.

Роль природных материалов в строительстве и изготовлении предметов быта, их значение в характере труда и жизненного уклада.

Образно-символический язык народного прикладного искусства.

Знаки-символы традиционного крестьянского прикладного искусства.

Выполнение рисунков на темы древних узоров деревянной резьбы, росписи по дереву, вышивки. Освоение навыков декоративного обобщения в процессе практической творческой работы.

Убранство русской избы.

Конструкция избы, единство красоты и пользы – функционального и символического – в её постройке и украшении.

Символическое значение образов и мотивов в узорном убранстве русских изб. Картина мира в образном строе бытового крестьянского искусства.

Выполнение рисунков – эскизов орнаментального декора крестьянского дома.

Устройство внутреннего пространства крестьянского дома.

Декоративные элементы жилой среды.

Определяющая роль природных материалов для конструкции и декора традиционной постройки жилого дома в любой природной среде. Мудрость соотношения характера постройки, символики её декора и уклада жизни для каждого народа.

Выполнение рисунков предметов народного быта, выявление мудрости их выразительной формы и орнаментально-символического оформления.

Народный праздничный костюм.

Образный строй народного праздничного костюма – женского и мужского.

Традиционная конструкция русского женского костюма – северорусский (сарафан) и южнорусский (понёва) варианты.

Разнообразие форм и украшений народного праздничного костюма для различных регионов страны.

Искусство народной вышивки. Вышивка в народных костюмах и обрядах. Древнее происхождение и присутствие всех типов орнаментов в народной вышивке. Символическое изображение женских фигур и образов всадников в орнаментах вышивки. Особенности традиционных орнаментов текстильных промыслов в разных регионах страны.

Выполнение рисунков традиционных праздничных костюмов, выражение в форме, цветовом решении, орнаментике костюма черт национального своеобразия.

Народные праздники и праздничные обряды как синтез всех видов

народного творчества.

Выполнение сюжетной композиции или участие в работе по созданию коллективного панно на тему традиций народных праздников.

Народные художественные промыслы.

Роль и значение народных промыслов в современной жизни. Искусство и ремесло. Традиции культуры, особенные для каждого региона.

Многообразие видов традиционных ремёсел и происхождение художественных промыслов народов России.

Разнообразие материалов народных ремёсел и их связь с регионально-национальным бытом (дерево, береста, керамика, металл, кость, мех и кожа, шерсть и лён).

Традиционные древние образы в современных игрушках народных промыслов. Особенности цветового строя, основные орнаментальные элементы росписи филимоновской, дымковской, каргопольской игрушки. Местные промыслы игрушек разных регионов страны.

Создание эскиза игрушки по мотивам избранного промысла.

Роспись по дереву. Хохлома. Краткие сведения по истории хохломского промысла. Травный узор, «травка» – основной мотив хохломского орнамента. Связь с природой. Единство формы и декора в произведениях промысла. Последовательность выполнения травного орнамента. Праздничность изделий «золотой хохломы».

Городецкая роспись по дереву. Краткие сведения по истории. Традиционные образы городецкой росписи предметов быта. Птица и конь – традиционные мотивы орнаментальных композиций. Сюжетные мотивы, основные приёмы и композиционные особенности городецкой росписи.

Посуда из глины. Искусство Гжели. Краткие сведения по истории промысла. Гжельская керамика и фарфор: единство скульптурной формы и кобальтового декора. Природные мотивы росписи посуды. Приёмы мазка, тональный контраст, сочетание пятна и линии.

Роспись по металлу. Жостово. Краткие сведения по истории промысла. Разнообразие форм подносов, цветового и композиционного решения росписей. Приёмы свободной кистевой импровизации в живописи цветочных букетов. Эффект освещённости и объёмности изображения.

Древние традиции художественной обработки металла в разных регионах страны. Разнообразие назначения предметов и художественно-технических приёмов работы с металлом.

Искусство лаковой живописи: Палех, Федоскино, Холуй, Мстёра – роспись шкатулок, ларчиков, табакерок из папье-маше. Происхождение искусства лаковой миниатюры в России. Особенности стиля каждой школы. Роль искусства лаковой миниатюры в сохранении и развитии традиций отечественной культуры.

Мир сказок и легенд, примет и оберегов в творчестве мастеров художественных промыслов.

Отражение в изделиях народных промыслов многообразия исторических, духовных и культурных традиций.

Народные художественные ремёсла и промыслы – материальные и духовные ценности, неотъемлемая часть культурного наследия России.

Декоративно-прикладное искусство в культуре разных эпох и народов.

Роль декоративно-прикладного искусства в культуре древних цивилизаций.

Отражение в декоре мировоззрения эпохи, организации общества, традиций быта и ремесла, уклада жизни людей.

Характерные признаки произведений декоративно-прикладного искусства, основные мотивы и символика орнаментов в культуре разных эпох.

Характерные особенности одежды для культуры разных эпох и народов. Выражение образа человека, его положения в обществе и характера деятельности в его костюме и его украшениях. Украшение жизненного пространства: построек, интерьеров, предметов быта – в культуре разных эпох.

Декоративно-прикладное искусство в жизни современного человека.

Многообразие материалов и техник современного декоративно-прикладного искусства (художественная керамика, стекло, металл, гобелен, роспись по ткани, моделирование одежды).

Символический знак в современной жизни: эмблема, логотип, указующий или декоративный знак.

Государственная символика и традиции геральдики. Декоративные украшения предметов нашего быта и одежды. Значение украшений в проявлении образа человека, его характера, самопонимания, установок и намерений.

Декор на улицах и декор помещений. Декор праздничный и повседневный. Праздничное оформление школы.

160.4. Содержание обучения в 6 классе.

160.4.1. Модуль № 2 «Живопись, графика, скульптура».

Общие сведения о видах искусства.

Пространственные и временные виды искусства.

Изобразительные, конструктивные и декоративные виды пространственных искусств, их место и назначение в жизни людей.

Основные виды живописи, графики и скульптуры. Художник и зритель: зрительские умения, знания и творчество зрителя.

Язык изобразительного искусства и его выразительные средства.

Живописные, графические и скульптурные художественные материалы, их особые свойства.

Рисунок – основа изобразительного искусства и мастерства художника.

Виды рисунка: зарисовка, набросок, учебный рисунок и творческий рисунок.

Навыки размещения рисунка в листе, выбор формата.

Начальные умения рисунка с натуры. Зарисовки простых предметов.

Линейные графические рисунки и наброски. Тон и тональные отношения: тёмное – светлое.

Ритм и ритмическая организация плоскости листа.

Основы цветоведения: понятие цвета в художественной деятельности, физическая основа цвета, цветовой круг, основные и составные цвета, дополнительные цвета.

Цвет как выразительное средство в изобразительном искусстве: холодный и тёплый цвет, понятие цветовых отношений; колорит в живописи.

Виды скульптуры и характер материала в скульптуре. Скульптурные памятники, парковая скульптура, камерная скульптура. Статика и движение в скульптуре. Круглая скульптура. Произведения мелкой пластики. Виды рельефа.

Жанры изобразительного искусства.

Жанровая система в изобразительном искусстве как инструмент для сравнения и анализа произведений изобразительного искусства.

Предмет изображения, сюжет и содержание произведения изобразительного искусства.

Натюрморт.

Изображение предметного мира в изобразительном искусстве и появление жанра натюрморта в европейском и отечественном искусстве.

Основы графической грамоты: правила объёмного изображения предметов на плоскости.

Линейное построение предмета в пространстве: линия горизонта, точка зрения и точка схода, правила перспективных сокращений.

Изображение окружности в перспективе.

Рисование геометрических тел на основе правил линейной перспективы.

Сложная пространственная форма и выявление её конструкции.

Рисунок сложной формы предмета как соотношение простых геометрических фигур.

Линейный рисунок конструкции из нескольких геометрических тел.

Освещение как средство выявления объёма предмета. Понятия «свет», «блик», «полутень», «собственная тень», «рефлекс», «падающая тень». Особенности освещения «по свету» и «против света».

Рисунок натюрморта графическими материалами с натуры или по представлению.

Творческий натюрморт в графике. Произведения художников-графиков. Особенности графических техник. Печатная графика.

Живописное изображение натюрморта. Цвет в натюрмортах европейских и отечественных живописцев. Опыт создания живописного натюрморта.

Портрет.

Портрет как образ определённого реального человека. Изображение портрета человека в искусстве разных эпох. Выражение в портретном изображении характера человека и мировоззренческих идеалов эпохи.

Великие портретисты в европейском искусстве.

Особенности развития портретного жанра в отечественном искусстве. Великие портретисты в русской живописи.

Парадный и камерный портрет в живописи.

Особенности развития жанра портрета в искусстве XX в. – отечественном и европейском.

Построение головы человека, основные пропорции лица, соотношение лицевой и черепной частей головы.

Графический портрет в работах известных художников. Разнообразие графических средств в изображении образа человека. Графический портретный рисунок с натуры или по памяти.

Роль освещения головы при создании портретного образа.

Свет и тень в изображении головы человека.

Портрет в скульптуре.

Выражение характера человека, его социального положения и образа эпохи в скульптурном портрете.

Значение свойств художественных материалов в создании скульптурного портрета.

Живописное изображение портрета. Роль цвета в живописном портретном образе в произведениях выдающихся живописцев.

Опыт работы над созданием живописного портрета.

Пейзаж.

Особенности изображения пространства в эпоху Древнего мира, в средневековом искусстве и в эпоху Возрождения.

Правила построения линейной перспективы в изображении пространства.

Правила воздушной перспективы, построения переднего, среднего и дальнего планов при изображении пейзажа.

Особенности изображения разных состояний природы и её освещения. Романтический пейзаж. Морские пейзажи И. Айвазовского.

Особенности изображения природы в творчестве импрессионистов и постимпрессионистов. Представления о пленэрной живописи и колористической изменчивости состояний природы.

Живописное изображение различных состояний природы. Пейзаж в истории русской живописи и его значение в отечественной культуре. История становления картины Родины в развитии отечественной пейзажной живописи XIX в.

Становление образа родной природы в произведениях А. Венецианова и его учеников: А. Саврасова, И. Шишкина. Пейзажная живопись И. Левитана и её значение для русской культуры. Значение художественного образа отечественного пейзажа в развитии чувства Родины.

Творческий опыт в создании композиционного живописного пейзажа своей Родины.

Графический образ пейзажа в работах выдающихся мастеров. Средства выразительности в графическом рисунке и многообразии графических техник.

Графические зарисовки и графическая композиция на темы окружающей природы.

Городской пейзаж в творчестве мастеров искусства. Многообразие в понимании образа города.

Город как материальное воплощение отечественной истории и культурного наследия. Задачи охраны культурного наследия и исторического образа в жизни современного города.

Опыт изображения городского пейзажа. Наблюдательная перспектива и ритмическая организация плоскости изображения.

Бытовой жанр в изобразительном искусстве.

Изображение труда и бытовой жизни людей в традициях искусства разных эпох. Значение художественного изображения бытовой жизни людей в понимании истории человечества и современной жизни.

Жанровая картина как обобщение жизненных впечатлений художника. Тема, сюжет, содержание в жанровой картине. Образ нравственных и ценностных смыслов в жанровой картине и роль картины в их утверждении.

Работа над сюжетной композицией. Композиция как целостность в организации художественных выразительных средств и взаимосвязи всех компонентов произведения.

Исторический жанр в изобразительном искусстве.

Историческая тема в искусстве как изображение наиболее значительных событий в жизни общества.

Жанровые разновидности исторической картины в зависимости от сюжета: мифологическая картина, картина на библейские темы, батальная картина и другие.

Историческая картина в русском искусстве XIX в. и её особое место в развитии отечественной культуры.

Картина К. Брюллова «Последний день Помпеи», исторические картины в творчестве В. Сурикова и других. Исторический образ России в картинах XX в.

Работа над сюжетной композицией. Этапы длительного периода работы художника над исторической картиной: идея и эскизы, сбор материала и работа над этюдами, уточнения композиции в эскизах, картон композиции, работа над холстом.

Разработка эскизов композиции на историческую тему с использованием собранного материала по задуманному сюжету.

Библейские темы в изобразительном искусстве.

Исторические картины на библейские темы: место и значение сюжетов Священной истории в европейской культуре.

Вечные темы и их нравственное и духовно-ценностное выражение как «духовная ось», соединяющая жизненные позиции разных поколений.

Произведения на библейские темы Леонардо да Винчи, Рафаэля, Рембрандта, в скульптуре «Пьета» Микеланджело и других. Библейские темы в отечественных картинах XIX в. (А. Иванов. «Явление Христа народу», И. Крамской. «Христос в пустыне», Н. Ге. «Тайная вечеря», В. Поленов. «Христос и грешница»). Иконопись как великое проявление русской культуры. Язык изображения в иконе – его религиозный и символический смысл.

Великие русские иконописцы: духовный свет икон Андрея Рублёва,

Феофана Грека, Дионисия.

Работа над эскизом сюжетной композиции.

Роль и значение изобразительного искусства в жизни людей: образ мира в изобразительном искусстве.

160.5. Содержание обучения в 7 классе.

160.5.1. Модуль № 3 «Архитектура и дизайн».

Архитектура и дизайн – искусства художественной постройки – конструктивные искусства.

Дизайн и архитектура как создатели «второй природы» – предметно-пространственной среды жизни людей.

Функциональность предметно-пространственной среды и выражение в ней мировосприятия, духовно-ценностных позиций общества.

Материальная культура человечества как уникальная информация о жизни людей в разные исторические эпохи.

Роль архитектуры в понимании человеком своей идентичности. Задачи сохранения культурного наследия и природного ландшафта.

Возникновение архитектуры и дизайна на разных этапах общественного развития. Единство функционального и художественного – целесообразности и красоты.

Графический дизайн.

Композиция как основа реализации замысла в любой творческой деятельности. Основы формальной композиции в конструктивных искусствах.

Элементы композиции в графическом дизайне: пятно, линия, цвет, буква, текст и изображение.

Формальная композиция как композиционное построение на основе сочетания геометрических фигур, без предметного содержания.

Основные свойства композиции: целостность и соподчинённость элементов.

Ритмическая организация элементов: выделение доминанты, симметрия и асимметрия, динамическая и статичная композиция, контраст, нюанс, акцент, замкнутость или открытость композиции.

Практические упражнения по созданию композиции с вариативным ритмическим расположением геометрических фигур на плоскости.

Роль цвета в организации композиционного пространства. Функциональные задачи цвета в конструктивных искусствах.

Цвет и законы колористики. Применение локального цвета. Цветовой акцент, ритм цветовых форм, доминанта.

Шрифты и шрифтовая композиция в графическом дизайне. Форма буквы как изобразительно-смысловой символ.

Шрифт и содержание текста. Стилизация шрифта.

Типографика. Понимание типографской строки как элемента плоскостной композиции.

Выполнение аналитических и практических работ по теме «Буква – изобразительный элемент композиции».

Логотип как графический знак, эмблема или стилизованный

графический символ. Функции логотипа. Шрифтовой логотип. Знаковый логотип.

Композиционные основы макетирования в графическом дизайне при соединении текста и изображения.

Искусство плаката. Синтез слова и изображения. Изобразительный язык плаката. Композиционный монтаж изображения и текста в плакате, рекламе, поздравительной открытке.

Многообразие форм графического дизайна. Дизайн книги и журнала. Элементы, составляющие конструкцию и художественное оформление книги, журнала.

Макет разворота книги или журнала по выбранной теме в виде коллажа или на основе компьютерных программ.

Макетирование объёмно-пространственных композиций.

Композиция плоскостная и пространственная. Композиционная организация пространства. Прочтение плоскостной композиции как «чертежа» пространства.

Макетирование. Введение в макет понятия рельефа местности и способы его обозначения на макете.

Выполнение практических работ по созданию объёмно-пространственных композиций. Объём и пространство. Взаимосвязь объектов в архитектурном макете.

Структура зданий различных архитектурных стилей и эпох: выявление простых объёмов, образующих целостную постройку. Взаимное влияние объёмов и их сочетаний на образный характер постройки.

Понятие тектоники как выражение в художественной форме конструктивной сущности сооружения и логики конструктивного соотношения его частей.

Роль эволюции строительных материалов и строительных технологий в изменении архитектурных конструкций (перекрытия и опора – стоечно-балочная конструкция – архитектура сводов, каркасная каменная архитектура, металлический каркас, железобетон и язык современной архитектуры).

Многообразие предметного мира, создаваемого человеком. Функция вещи и её форма. Образ времени в предметах, создаваемых человеком.

Дизайн предмета как искусство и социальное проектирование. Анализ формы через выявление сочетающихся объёмов. Красота – наиболее полное выявление функции предмета. Влияние развития технологий и материалов на изменение формы предмета.

Выполнение аналитических зарисовок форм бытовых предметов.

Творческое проектирование предметов быта с определением их функций и материала изготовления.

Цвет в архитектуре и дизайне. Эмоциональное и формообразующее значение цвета в дизайне и архитектуре. Влияние цвета на восприятие формы объектов архитектуры и дизайна.

Конструирование объектов дизайна или архитектурное макетирование с использованием цвета.

Социальное значение дизайна и архитектуры как среды жизни человека.

Образ и стиль материальной культуры прошлого. Смена стилей как отражение эволюции образа жизни, изменения мировоззрения людей и развития производственных возможностей. Художественно-аналитический обзор развития образно-стилевого языка архитектуры как этапов духовной, художественной и материальной культуры разных народов и эпох.

Архитектура народного жилища, храмовая архитектура, частный дом в предметно-пространственной среде жизни разных народов.

Выполнение заданий по теме «Архитектурные образы прошлых эпох» в виде аналитических зарисовок известных архитектурных памятников по фотографиям и другим видам изображения.

Пути развития современной архитектуры и дизайна: город сегодня и завтра.

Архитектурная и градостроительная революция XX в. Её технологические и эстетические предпосылки и истоки. Социальный аспект «перестройки» в архитектуре.

Отрицание канонов и сохранение наследия с учётом нового уровня материально-строительной техники. Приоритет функционализма. Проблема урбанизации ландшафта, безликости и агрессивности среды современного города.

Пространство городской среды. Исторические формы планировки городской среды и их связь с образом жизни людей.

Роль цвета в формировании пространства. Схема-планировка и реальность.

Современные поиски новой эстетики в градостроительстве. Выполнение практических работ по теме «Образ современного города и архитектурного стиля будущего»: фотоколлажа или фантазийной зарисовки города будущего.

Индивидуальный образ каждого города. Неповторимость исторических кварталов и значение культурного наследия для современной жизни людей.

Дизайн городской среды. Малые архитектурные формы. Роль малых архитектурных форм и архитектурного дизайна в организации городской среды и индивидуальном образе города.

Проектирование дизайна объектов городской среды. Устройство пешеходных зон в городах, установка городской мебели (скамьи, «диваны» и прочие), киосков, информационных блоков, блоков локального озеленения и другое.

Выполнение практической работы по теме «Проектирование дизайна объектов городской среды» в виде создания коллажнографической композиции или дизайн-проекта оформления витрины магазина.

Интерьер и предметный мир в доме. Назначение помещения и построение его интерьера. Дизайн пространственно-предметной среды интерьера.

Образно-стилевое единство материальной культуры каждой эпохи. Интерьер как отражение стиля жизни его хозяев.

Зонирование интерьера – создание многофункционального

пространства. Отделочные материалы, введение фактуры и цвета в интерьер.

Интерьеры общественных зданий (театр, кафе, вокзал, офис, школа).

Выполнение практической и аналитической работы по теме «Роль вещи в образно-стилевом решении интерьера» в форме создания коллажной композиции.

Организация архитектурно-ландшафтного пространства. Город в единстве с ландшафтно-парковой средой.

Основные школы ландшафтного дизайна. Особенности ландшафта русской усадебной территории и задачи сохранения исторического наследия. Традиции графического языка ландшафтных проектов.

Выполнение дизайн-проекта территории парка или приусадебного участка в виде схемы-чертежа.

Единство эстетического и функционального в объёмнопространственной организации среды жизнедеятельности людей.

Образ человека и индивидуальное проектирование.

Организация пространства жилой среды как отражение социального заказа и индивидуальности человека, его вкуса, потребностей и возможностей. Образно-личностное проектирование в дизайне и архитектуре.

Проектные работы по созданию облика частного дома, комнаты и сада. Дизайн предметной среды в интерьере частного дома. Мода и культура как параметры создания собственного костюма или комплекта одежды.

Костюм как образ человека. Стиль в одежде. Соответствие материи и формы. Целесообразность и мода. Мода как ответ на изменения в укладе жизни, как бизнес и в качестве манипулирования массовым сознанием.

Характерные особенности современной одежды. Молодёжная субкультура и подростковая мода. Унификация одежды и индивидуальный стиль. Ансамбль в костюме. Роль фантазии и вкуса в подборе одежды.

Выполнение практических творческих эскизов по теме «Дизайн современной одежды».

Искусство грима и причёски. Форма лица и причёска. Макияж дневной, вечерний и карнавальный. Грим бытовой и сценический.

Имидж-дизайн и его связь с публичностью, технологией социального поведения, рекламой, общественной деятельностью.

Дизайн и архитектура – средства организации среды жизни людей и строительства нового мира.

160.5.2. Модуль № 4 «Изображение в синтетических, экранных видах искусства и художественная фотография» (Вариативный модуль. Компоненты вариативного модуля могут дополнить содержание в 5, 6 и 7 классах или реализовываться в рамках внеурочной деятельности).

Синтетические – пространственно-временные виды искусства. Роль изображения в синтетических искусствах в соединении со словом, музыкой, движением.

Значение развития технологий в становлении новых видов искусства.

Мультимедиа и объединение множества воспринимаемых человеком информационных средств на экране цифрового искусства.

Художник и искусство театра.

Рождение театра в древнейших обрядах. История развития искусства театра.

Жанровое многообразие театральных представлений, шоу, праздников и их визуальный облик.

Роль художника и виды профессиональной деятельности художника в современном театре.

Сценография и создание сценического образа. Сотворчество художника-постановщика с драматургом, режиссёром и актёрами.

Роль освещения в визуальном облике театрального действия. Бутафорские, пошивочные, декорационные и иные цеха в театре.

Сценический костюм, грим и маска. Стилистическое единство в решении образа спектакля. Выражение в костюме характера персонажа.

Творчество художников-постановщиков в истории отечественного искусства (К. Коровин, И. Билибин, А. Головин и других художников-постановщиков). Школьный спектакль и работа художника по его подготовке.

Художник в театре кукол и его ведущая роль как соавтора режиссёра и актёра в процессе создания образа персонажа.

Условность и метафора в театральной постановке как образная и авторская интерпретация реальности.

Художественная фотография.

Рождение фотографии как технологическая революция запечатления реальности. Искусство и технология. История фотографии: от дагеротипа до компьютерных технологий.

Современные возможности художественной обработки цифровой фотографии.

Картина мира и «Родиноведение» в фотографиях С.М. Прокудина-Горского. Сохранённая история и роль его фотографий в современной отечественной культуре.

Фотография – искусство светописи. Роль света в выявлении формы и фактуры предмета. Примеры художественной фотографии в творчестве профессиональных мастеров.

Композиция кадра, ракурс, плановость, графический ритм.

Умения наблюдать и выявлять выразительность и красоту окружающей жизни с помощью фотографии.

Фотопейзаж в творчестве профессиональных фотографов.

Образные возможности чёрно-белой и цветной фотографии.

Роль тональных контрастов и роль цвета в эмоционально-образном восприятии пейзажа.

Роль освещения в портретном образе. Фотография постановочная и документальная.

Фотопортрет в истории профессиональной фотографии и его связь с направлениями в изобразительном искусстве.

Портрет в фотографии, его общее и особенное по сравнению с живописным и графическим портретом. Опыт выполнения портретных

фотографий.

Фоторепортаж. Образ события в кадре. Репортажный снимок – свидетельство истории и его значение в сохранении памяти о событии.

Фоторепортаж – дневник истории. Значение работы военных фотографов. Спортивные фотографии. Образ современности в репортажных фотографиях.

«Работать для жизни...» – фотографии Александра Родченко, их значение и влияние на стиль эпохи.

Возможности компьютерной обработки фотографий, задачи преобразования фотографий и границы достоверности.

Коллаж как жанр художественного творчества с помощью различных компьютерных программ.

Художественная фотография как авторское видение мира, как образ времени и влияние фотообраза на жизнь людей.

Изображение и искусство кино.

Ожившее изображение. История кино и его эволюция как искусства.

Синтетическая природа пространственно-временного искусства кино и состав творческого коллектива. Сценарист – режиссёр – художник – оператор в работе над фильмом. Сложносоставной язык кино.

Монтаж композиционно построенных кадров – основа языка киноискусства.

Художник-постановщик и его команда художников в работе по созданию фильма. Эскизы мест действия, образы и костюмы персонажей, раскадровка, чертежи и воплощение в материале. Пространство и предметы, историческая конкретность и художественный образ – видеоряд художественного игрового фильма.

Создание видеоролика – от замысла до съёмки. Разные жанры – разные задачи в работе над видеороликом. Этапы создания видеоролика.

Искусство анимации и художник-мультипликатор. Рисованные, кукольные мультфильмы и цифровая анимация. Уолт Дисней и его студия. Особое лицо отечественной мультипликации, её знаменитые создатели.

Использование электронно-цифровых технологий в современном игровом кинематографе.

Компьютерная анимация на занятиях в школе. Техническое оборудование и его возможности для создания анимации. Коллективный характер деятельности по созданию анимационного фильма. Выбор технологии: пластилиновые мультфильмы, бумажная перекладка, сыпучая анимация.

Этапы создания анимационного фильма. Требования и критерии художественности.

Изобразительное искусство на телевидении.

Телевидение – экранное искусство: средство массовой информации, художественного и научного просвещения, развлечения и организации досуга.

Искусство и технология. Создатель телевидения – русский инженер Владимир Козьмич Зворыкин.

Роль телевидения в превращении мира в единое информационное пространство. Картина мира, создаваемая телевидением. Прямой эфир и его значение.

Деятельность художника на телевидении: художники по свету, костюму, гриму, сценографический дизайн и компьютерная графика.

Школьное телевидение и студия мультимедиа. Построение видеоряда и художественного оформления.

Художественные роли каждого человека в реальной бытийной жизни.

Роль искусства в жизни общества и его влияние на жизнь каждого человека.

160.6. Планируемые результаты освоения программы по изобразительному искусству на уровне основного общего образования.

160.6.1. Личностные результаты освоения федеральной рабочей программы основного общего образования по изобразительному искусству достигаются в единстве учебной и воспитательной деятельности.

В центре программы по изобразительному искусству в соответствии с ФГОС общего образования находится личностное развитие обучающихся, приобщение обучающихся к российским традиционным духовным ценностям, социализация личности.

Программа призвана обеспечить достижение обучающимися личностных результатов, указанных во ФГОС ООО: формирование у обучающихся основ российской идентичности, ценностные установки и социально значимые качества личности, духовно-нравственное развитие обучающихся и отношение обучающихся к культуре, мотивацию к познанию и обучению, готовность к саморазвитию и активному участию в социально значимой деятельности.

Патриотическое воспитание.

Осуществляется через освоение обучающимися содержания традиций, истории и современного развития отечественной культуры, выраженной в её архитектуре, народном, прикладном и изобразительном искусстве. Воспитание патриотизма в процессе освоения особенностей и красоты отечественной духовной жизни, выраженной в произведениях искусства, посвящённых различным подходам к изображению человека, великим победам, торжественным и трагическим событиям, эпической и лирической красоте отечественного пейзажа. Патриотические чувства воспитываются в изучении истории народного искусства, его житейской мудрости и значения символических смыслов. Урок искусства воспитывает патриотизм не в декларативной форме, а в процессе собственной художественно-практической деятельности обучающегося, который учится чувственно-эмоциональному восприятию и творческому созиданию художественного образа.

Гражданское воспитание.

Программа по изобразительному искусству направлена на активное приобщение обучающихся к ценностям мировой и отечественной культуры. При этом реализуются задачи социализации и гражданского воспитания обучающегося. Формируется чувство личной причастности к жизни общества.

Искусство рассматривается как особый язык, развивающий коммуникативные умения. В рамках изобразительного искусства происходит изучение художественной культуры и мировой истории искусства, углубляются интернациональные чувства обучающихся. Учебный предмет способствует пониманию особенностей жизни разных народов и красоты различных национальных эстетических идеалов. Коллективные творческие работы, а также участие в общих художественных проектах создают условия для разнообразной совместной деятельности, способствуют пониманию другого, становлению чувства личной ответственности.

Духовно-нравственное воспитание.

В искусстве воплощена духовная жизнь человечества, концентрирующая в себе эстетический, художественный и нравственный мировой опыт, раскрытие которого составляет суть учебного предмета. Учебные задания направлены на развитие внутреннего мира обучающегося и воспитание его эмоционально-образной, чувственной сферы. Развитие творческого потенциала способствует росту самосознания обучающегося, осознанию себя как личности и члена общества. Ценностно-ориентационная и коммуникативная деятельность на занятиях по изобразительному искусству способствует освоению базовых ценностей – формированию отношения к миру, жизни, человеку, семье, труду, культуре как духовному богатству общества и важному условию ощущения человеком полноты проживаемой жизни.

Эстетическое воспитание: воспитание чувственной сферы обучающегося на основе всего спектра эстетических категорий: прекрасное, безобразное, трагическое, комическое, высокое, низменное. Искусство понимается как воплощение в изображении и в создании предметно-пространственной среды постоянного поиска идеалов, веры, надежд, представлений о добре и зле. Эстетическое воспитание является важнейшим компонентом и условием развития социально значимых отношений обучающихся. Способствует формированию ценностных ориентаций обучающихся в отношении к окружающим людям, стремлению к их пониманию, отношению к семье, к мирной жизни как главному принципу человеческого общежития, к самому себе как самореализующейся и ответственной личности, способной к позитивному действию в условиях соревновательной конкуренции. Способствует формированию ценностного отношения к природе, труду, искусству, культурному наследию.

Ценности познавательной деятельности.

В процессе художественной деятельности на занятиях изобразительным искусством ставятся задачи воспитания наблюдательности – умений активно, то есть в соответствии со специальными установками, видеть окружающий мир. Воспитывается эмоционально окрашенный интерес к жизни. Навыки исследовательской деятельности развиваются в процессе учебных проектов на уроках изобразительного искусства и при выполнении заданий культурно-исторической направленности.

Экологическое воспитание.

Повышение уровня экологической культуры, осознание глобального характера экологических проблем, активное неприятие действий, приносящих вред окружающей среде, формирование нравственно-эстетического отношения к природе воспитывается в процессе художественно-эстетического наблюдения природы, её образа в произведениях искусства и личной художественно-творческой работе.

Трудовое воспитание.

Художественно-эстетическое развитие обучающихся обязательно должно осуществляться в процессе личной художественно-творческой работы с освоением художественных материалов и специфики каждого из них. Эта трудовая и смысловая деятельность формирует такие качества, как навыки практической (не теоретико-виртуальной) работы своими руками, формирование умений преобразования реального жизненного пространства и его оформления, удовлетворение от создания реального практического продукта. Воспитываются качества упорства, стремления к результату, понимание эстетики трудовой деятельности. А также умения сотрудничества, коллективной трудовой работы, работы в команде – обязательные требования к определённым заданиям программы.

Воспитывающая предметно-эстетическая среда.

В процессе художественно-эстетического воспитания обучающихся имеет значение организация пространственной среды общеобразовательной организации. При этом обучающиеся должны быть активными участниками (а не только потребителями) её создания и оформления пространства в соответствии с задачами общеобразовательной организации, среды, календарными событиями школьной жизни. Эта деятельность обучающихся, как и сам образ предметно-пространственной среды общеобразовательной организации, оказывает активное воспитательное воздействие и влияет на формирование позитивных ценностных ориентаций и восприятие жизни обучающихся.

160.6.2. В результате освоения программы по изобразительному искусству на уровне основного общего образования у обучающегося будут сформированы познавательные универсальные учебные действия, коммуникативные универсальные учебные действия, регулятивные универсальные учебные действия.

160.6.2.1. У обучающегося будут сформированы следующие пространственные представления и сенсорные способности как часть универсальных познавательных учебных действий:

сравнивать предметные и пространственные объекты по заданным основаниям;

характеризовать форму предмета, конструкции;

выявлять положение предметной формы в пространстве;

обобщать форму составной конструкции;

анализировать структуру предмета, конструкции, пространства, зрительного образа;

структурировать предметно-пространственные явления;

сопоставлять пропорциональное соотношение частей внутри целого и предметов между собой;

абстрагировать образ реальности в построении плоской или пространственной композиции.

160.6.2.2. У обучающегося будут сформированы следующие базовые логические и исследовательские действия как часть универсальных познавательных учебных действий:

выявлять и характеризовать существенные признаки явлений художественной культуры;

сопоставлять, анализировать, сравнивать и оценивать с позиций эстетических категорий явления искусства и действительности;

классифицировать произведения искусства по видам и, соответственно, по назначению в жизни людей;

ставить и использовать вопросы как исследовательский инструмент познания;

вести исследовательскую работу по сбору информационного материала по установленной или выбранной теме;

самостоятельно формулировать выводы и обобщения по результатам наблюдения или исследования, аргументированно защищать свои позиции.

160.6.2.3. У обучающегося будут сформированы умения работать с информацией как часть универсальных познавательных учебных действий:

использовать различные методы, в том числе электронные технологии, для поиска и отбора информации на основе образовательных задач и заданных критериев;

использовать электронные образовательные ресурсы;

уметь работать с электронными учебными пособиями и учебниками;

выбирать, анализировать, интерпретировать, обобщать и систематизировать информацию, представленную в произведениях искусства, в текстах, таблицах и схемах;

самостоятельно готовить информацию на заданную или выбранную тему в различных видах её представления: в рисунках и эскизах, тексте, таблицах, схемах, электронных презентациях.

160.6.2.4. У обучающегося будут сформированы следующие универсальные коммуникативные действия:

понимать искусство в качестве особого языка общения – межличностного (автор – зритель), между поколениями, между народами;

воспринимать и формулировать суждения, выражать эмоции в соответствии с целями и условиями общения, развивая способность к эмпатии и опираясь на восприятие окружающих;

вести диалог и участвовать в дискуссии, проявляя уважительное отношение к оппонентам, сопоставлять свои суждения с суждениями участников общения, выявляя и корректно, доказательно отстаивая свои позиции в оценке и понимании обсуждаемого явления, находить общее решение и разрешать конфликты на основе общих позиций и учёта интересов;

публично представлять и объяснять результаты своего творческого,

художественного или исследовательского опыта;

взаимодействовать, сотрудничать в коллективной работе, принимать цель совместной деятельности и строить действия по её достижению, договариваться, проявлять готовность руководить, выполнять поручения, подчиняться, ответственно относиться к задачам, своей роли в достижении общего результата.

160.6.2.5. У обучающегося будут сформированы умения самоорганизации как часть универсальных регулятивных учебных действий:

осознавать или самостоятельно формулировать цель и результат выполнения учебных задач, осознанно подчиняя поставленной цели совершаемые учебные действия, развивать мотивы и интересы своей учебной деятельности;

планировать пути достижения поставленных целей, составлять алгоритм действий, осознанно выбирать наиболее эффективные способы решения учебных, познавательных, художественно-творческих задач;

уметь организовывать своё рабочее место для практической работы, сохраняя порядок в окружающем пространстве и бережно относясь к используемым материалам.

160.6.2.6. У обучающегося будут сформированы умения самоконтроля как часть универсальных регулятивных учебных действий:

соотносить свои действия с планируемыми результатами, осуществлять контроль своей деятельности в процессе достижения результата;

владеть основами самоконтроля, рефлексии, самооценки на основе соответствующих целей критериев.

160.6.2.7. У обучающегося будут сформированы умения эмоционального интеллекта как часть универсальных регулятивных учебных действий:

развивать способность управлять собственными эмоциями, стремиться к пониманию эмоций других;

уметь рефлексировать эмоции как основание для художественного восприятия искусства и собственной художественной деятельности;

развивать свои эмпатические способности, способность сопереживать, понимать намерения и переживания свои и других;

признавать своё и чужое право на ошибку;

работать индивидуально и в группе; продуктивно участвовать в учебном сотрудничестве, в совместной деятельности со сверстниками, с педагогами и межвозрастным взаимодействии.

160.6.3. Предметные результаты освоения программы по изобразительному искусству сгруппированы по учебным модулям и должны отражать сформированность умений.

К концу обучения в 5 классе обучающийся получит следующие предметные результаты по отдельным темам программы по изобразительному искусству.

Модуль № 1 «Декоративно-прикладное и народное искусство»:

знать о многообразии видов декоративно-прикладного искусства:

народного, классического, современного, искусства, промыслов;

понимать связь декоративно-прикладного искусства с бытовыми потребностями людей, необходимость присутствия в предметном мире и жилой среде;

иметь представление (уметь рассуждать, приводить примеры) о мифологическом и магическом значении орнаментального оформления жилой среды в древней истории человечества, о присутствии в древних орнаментах символического описания мира;

характеризовать коммуникативные, познавательные и культовые функции декоративно-прикладного искусства;

уметь объяснять коммуникативное значение декоративного образа в организации межличностных отношений, в обозначении социальной роли человека, в оформлении предметно-пространственной среды;

распознавать произведения декоративно-прикладного искусства по материалу (дерево, металл, керамика, текстиль, стекло, камень, кость, другие материалы), уметь характеризовать неразрывную связь декора и материала;

распознавать и называть техники исполнения произведений декоративно-прикладного искусства в разных материалах: резьба, роспись, вышивка, ткачество, плетение, ковка, другие техники;

знать специфику образного языка декоративного искусства – его знаковую природу, орнаментальность, стилизацию изображения;

различать разные виды орнамента по сюжетной основе: геометрический, растительный, зооморфный, антропоморфный;

владеть практическими навыками самостоятельного творческого создания орнаментов ленточных, сетчатых, центрических;

знать о значении ритма, раппорта, различных видов симметрии в построении орнамента и уметь применять эти знания в собственных творческих декоративных работах;

владеть практическими навыками стилизованного – орнаментального лаконичного изображения деталей природы, стилизованного обобщённого изображения представителей животного мира, сказочных и мифологических персонажей с использованием традиционных образов мирового искусства;

знать особенности народного крестьянского искусства как целостного мира, в предметной среде которого выражено отношение человека к труду, к природе, к добру и злу, к жизни в целом;

уметь объяснять символическое значение традиционных знаков народного крестьянского искусства (солярные знаки, древо жизни, конь, птица, мать-земля);

знать и самостоятельно изображать конструкцию традиционного крестьянского дома, его декоративное убранство, уметь объяснять функциональное, декоративное и символическое единство его деталей, объяснять крестьянский дом как отражение уклада крестьянской жизни и памятник архитектуры;

иметь практический опыт изображения характерных традиционных предметов крестьянского быта;

освоить конструкцию народного праздничного костюма, его образный строй и символическое значение его декора, знать о разнообразии форм и украшений народного праздничного костюма различных регионов страны, уметь изобразить или смоделировать традиционный народный костюм;

осознавать произведения народного искусства как бесценное культурное наследие, хранящее в своих материальных формах глубинные духовные ценности;

знать и уметь изображать или конструировать устройство традиционных жилищ разных народов, например, юрты, сакли, хаты-мазанки, объяснять семантическое значение деталей конструкции и декора, их связь с природой, трудом и бытом;

иметь представление и распознавать примеры декоративного оформления жизнедеятельности – быта, костюма разных исторических эпох и народов (например, Древний Египет, Древний Китай, античные Греция и Рим, Европейское Средневековье), понимать разнообразие образов декоративно-прикладного искусства, его единство и целостность для каждой конкретной культуры, определяемые природными условиями и сложившейся историей;

объяснять значение народных промыслов и традиций художественного ремесла в современной жизни;

рассказывать о происхождении народных художественных промыслов, о соотношении ремесла и искусства;

называть характерные черты орнаментов и изделий ряда отечественных народных художественных промыслов;

характеризовать древние образы народного искусства в произведениях современных народных промыслов;

уметь перечислять материалы, используемые в народных художественных промыслах: дерево, глина, металл, стекло;

различать изделия народных художественных промыслов по материалу изготовления и технике декора;

объяснять связь между материалом, формой и техникой декора в произведениях народных промыслов;

иметь представление о приёмах и последовательности работы при создании изделий некоторых художественных промыслов;

уметь изображать фрагменты орнаментов, отдельные сюжеты, детали или общий вид изделий ряда отечественных художественных промыслов;

характеризовать роль символического знака в современной жизни (герб, эмблема, логотип, указующий или декоративный знак) и иметь опыт творческого создания эмблемы или логотипа;

понимать и объяснять значение государственной символики, иметь представление о значении и содержании геральдики;

уметь определять и указывать продукты декоративно-прикладной художественной деятельности в окружающей предметно-пространственной среде, обычной жизненной обстановке и характеризовать их образное назначение;

ориентироваться в широком разнообразии современного декоративно-

прикладного искусства, различать по материалам, технике исполнения художественное стекло, керамику, ковку, литьё, гобелен и другое;

иметь навыки коллективной практической творческой работы по оформлению пространства школы и школьных праздников.

160.6.4. К концу обучения в 6 классе обучающийся получит следующие предметные результаты по отдельным темам программы по изобразительному искусству.

Модуль № 2 «Живопись, графика, скульптура»:

характеризовать различия между пространственными и временными видами искусства и их значение в жизни людей;

объяснять причины деления пространственных искусств на виды;

знать основные виды живописи, графики и скульптуры, объяснять их назначение в жизни людей.

Язык изобразительного искусства и его выразительные средства:

различать и характеризовать традиционные художественные материалы для графики, живописи, скульптуры;

осознавать значение материала в создании художественного образа, уметь различать и объяснять роль художественного материала в произведениях искусства;

иметь практические навыки изображения карандашами разной жёсткости, фломастерами, углём, пастелью и мелками, акварелью, гуашью, лепкой из пластилина, а также использовать возможности применять другие доступные художественные материалы;

иметь представление о различных художественных техниках в использовании художественных материалов;

понимать роль рисунка как основы изобразительной деятельности;

иметь опыт учебного рисунка – светотеневого изображения объёмных форм;

знать основы линейной перспективы и уметь изображать объёмные геометрические тела на двухмерной плоскости;

знать понятия графической грамоты изображения предмета «освещённая часть», «блик», «полутень», «собственная тень», «падающая тень» и уметь их применять в практике рисунка;

понимать содержание понятий «тон», «тональные отношения» и иметь опыт их визуального анализа;

обладать навыком определения конструкции сложных форм, геометризации плоскостных и объёмных форм, умением соотносить между собой пропорции частей внутри целого;

иметь опыт линейного рисунка, понимать выразительные возможности линии;

иметь опыт творческого композиционного рисунка в ответ на заданную учебную задачу или как самостоятельное творческое действие;

знать основы цветоведения: характеризовать основные и составные цвета, дополнительные цвета – и значение этих знаний для искусства живописи;

определять содержание понятий «колорит», «цветовые отношения», «цветовой контраст» и иметь навыки практической работы гуашью и акварелью;

иметь опыт объёмного изображения (лепки) и начальные представления о пластической выразительности скульптуры, соотношении пропорций в изображении предметов или животных.

Жанры изобразительного искусства:

объяснять понятие «жанры в изобразительном искусстве», перечислять жанры;

объяснять разницу между предметом изображения, сюжетом и содержанием произведения искусства.

Натюрморт:

характеризовать изображение предметного мира в различные эпохи истории человечества и приводить примеры натюрморта в европейской живописи Нового времени;

рассказывать о натюрморте в истории русского искусства и роли натюрморта в отечественном искусстве XX в., опираясь на конкретные произведения отечественных художников;

знать и уметь применять в рисунке правила линейной перспективы и изображения объёмного предмета в двухмерном пространстве листа;

знать об освещении как средстве выявления объёма предмета, иметь опыт построения композиции натюрморта: опыт разнообразного расположения предметов на листе, выделения доминанты и целостного соотношения всех применяемых средств выразительности;

иметь опыт создания графического натюрморта;

иметь опыт создания натюрморта средствами живописи.

Портрет:

иметь представление об истории портретного изображения человека в разные эпохи как последовательности изменений представления о человеке;

уметь сравнивать содержание портретного образа в искусстве Древнего Рима, эпохи Возрождения и Нового времени;

понимать, что в художественном портрете присутствует также выражение идеалов эпохи и авторская позиция художника;

узнавать произведения и называть имена нескольких великих портретистов европейского искусства (Леонардо да Винчи, Рафаэль, Микеланджело, Рембрандт и других портретистов);

уметь рассказывать историю портрета в русском изобразительном искусстве, называть имена великих художников-портретистов (В. Боровиковский, А. Венецианов, О. Кипренский, В. Тропинин, К. Брюллов, И. Крамской, И. Репин, В. Суриков, В. Серов и другие авторы);

знать и претворять в рисунке основные позиции конструкции головы человека, пропорции лица, соотношение лицевой и черепной частей головы;

иметь представление о способах объёмного изображения головы человека, создавать зарисовки объёмной конструкции головы, понимать термин «ракурс» и определять его на практике;

иметь представление о скульптурном портрете в истории искусства, о выражении характера человека и образа эпохи в скульптурном портрете;

иметь начальный опыт лепки головы человека;

приобретать опыт графического портретного изображения как нового для себя видения индивидуальности человека;

иметь представление о графических портретах мастеров разных эпох, о разнообразии графических средств в изображении образа человека;

уметь характеризовать роль освещения как выразительного средства при создании художественного образа;

иметь опыт создания живописного портрета, понимать роль цвета в создании портретного образа как средства выражения настроения, характера, индивидуальности героя портрета;

иметь представление о жанре портрета в искусстве XX в. – западном и отечественном.

Пейзаж:

иметь представление и уметь сравнивать изображение пространства в эпоху Древнего мира, в Средневековом искусстве и в эпоху Возрождения;

знать правила построения линейной перспективы и уметь применять их в рисунке;

уметь определять содержание понятий: линия горизонта, точка схода, низкий и высокий горизонт, перспективные сокращения, центральная и угловая перспектива;

знать правила воздушной перспективы и уметь их применять на практике;

характеризовать особенности изображения разных состояний природы в романтическом пейзаже и пейзаже творчества импрессионистов и постимпрессионистов;

иметь представление о морских пейзажах И. Айвазовского;

иметь представление об особенностях пленэрной живописи и колористической изменчивости состояний природы;

знать и уметь рассказывать историю пейзажа в русской живописи, характеризуя особенности понимания пейзажа в творчестве А. Саврасова, И. Шишкина, И. Левитана и художников XX в. (по выбору);

уметь объяснять, как в пейзажной живописи развивался образ отечественной природы и каково его значение в развитии чувства Родины;

иметь опыт живописного изображения различных активно выраженных состояний природы;

иметь опыт пейзажных зарисовок, графического изображения природы по памяти и представлению;

иметь опыт художественной наблюдательности как способа развития интереса к окружающему миру и его художественно-поэтическому видению;

иметь опыт изображения городского пейзажа – по памяти или представлению;

иметь навыки восприятия образности городского пространства как выражения самобытного лица культуры и истории народа;

понимать и объяснять роль культурного наследия в городском пространстве, задачи его охраны и сохранения.

Бытовой жанр:

характеризовать роль изобразительного искусства в формировании представлений о жизни людей разных эпох и народов;

уметь объяснять понятия «тематическая картина», «станковая живопись», «монументальная живопись», перечислять основные жанры тематической картины;

различать тему, сюжет и содержание в жанровой картине, выявлять образ нравственных и ценностных смыслов в жанровой картине;

иметь представление о композиции как целостности в организации художественных выразительных средств, взаимосвязи всех компонентов художественного произведения;

уметь объяснять значение художественного изображения бытовой жизни людей в понимании истории человечества и современной жизни;

осознавать многообразие форм организации бытовой жизни и одновременно единство мира людей;

иметь представление об изображении труда и повседневных занятий человека в искусстве разных эпох и народов, различать произведения разных культур по их стилистическим признакам и изобразительным традициям (Древний Египет, Китай, античный мир и другие);

иметь опыт изображения бытовой жизни разных народов в контексте традиций их искусства;

характеризовать понятие «бытовой жанр» и уметь приводить несколько примеров произведений европейского и отечественного искусства;

иметь опыт создания композиции на сюжеты из реальной повседневной жизни, обучаясь художественной наблюдательности и образному видению окружающей действительности.

Исторический жанр:

характеризовать исторический жанр в истории искусства и объяснять его значение для жизни общества, уметь объяснить, почему историческая картина считалась самым высоким жанром произведений изобразительного искусства;

знать авторов, иметь представление о содержании таких картин, как «Последний день Помпеи» К. Брюллова, «Боярыня Морозова» В. Сурикова, «Бурлаки на Волге» И. Репина и других;

иметь представление о развитии исторического жанра в творчестве отечественных художников XX в.;

уметь объяснять, почему произведения на библейские, мифологические темы, сюжеты об античных героях принято относить к историческому жанру;

иметь представление о произведениях «Давид» Микеланджело, «Весна» С. Боттичелли;

знать характеристики основных этапов работы художника над тематической картиной: периода эскизов, периода сбора материала и работы над этюдами, уточнения эскизов, этапов работы над основным холстом;

иметь опыт разработки композиции на выбранную историческую тему (художественный проект): сбор материала, работа над эскизами, работа над композицией.

Библейские темы в изобразительном искусстве:

знать о значении библейских сюжетов в истории культуры и узнавать сюжеты Священной истории в произведениях искусства;

объяснять значение великих – вечных тем в искусстве на основе сюжетов Библии как «духовную ось», соединяющую жизненные позиции разных поколений;

иметь представление о произведениях великих европейских художников на библейские темы. Например, «Сикстинская мадонна» Рафаэля, «Тайная вечеря» Леонардо да Винчи, «Возвращение блудного сына» и «Святое семейство» Рембрандта и другие произведения, в скульптуре «Пьета» Микеланджело и других скульптурах;

знать о картинах на библейские темы в истории русского искусства;

уметь рассказывать о содержании знаменитых русских картин на библейские темы, таких как «Явление Христа народу» А. Иванова, «Христос в пустыне» И. Крамского, «Тайная вечеря» Н. Ге, «Христос и грешница» В. Поленова и других картин;

иметь представление о смысловом различии между иконой и картиной на библейские темы;

иметь знания о русской иконописи, о великих русских иконописцах: Андрее Рублёве, Феофане Греке, Дионисии;

воспринимать искусство древнерусской иконописи как уникальное и высокое достижение отечественной культуры;

объяснять творческий и деятельный характер восприятия произведений искусства на основе художественной культуры зрителя;

рассуждать о месте и значении изобразительного искусства в культуре, в жизни общества, в жизни человека.

160.6.5. К концу обучения в 7 классе обучающийся получит следующие предметные результаты по отдельным темам программы по изобразительному искусству.

Модуль № 3 «Архитектура и дизайн»:

характеризовать архитектуру и дизайн как конструктивные виды искусства, то есть искусства художественного построения предметно-пространственной среды жизни людей;

объяснять роль архитектуры и дизайна в построении предметно-пространственной среды жизнедеятельности человека;

рассуждать о влиянии предметно-пространственной среды на чувства, установки и поведение человека;

рассуждать о том, как предметно-пространственная среда организует деятельность человека и представления о самом себе;

объяснять ценность сохранения культурного наследия, выраженного в архитектуре, предметах труда и быта разных эпох.

Графический дизайн:

объяснять понятие формальной композиции и её значение как основы языка конструктивных искусств;

объяснять основные средства – требования к композиции;

уметь перечислять и объяснять основные типы формальной композиции;

составлять различные формальные композиции на плоскости в зависимости от поставленных задач;

выделять при творческом построении композиции листа композиционную доминанту;

составлять формальные композиции на выражение в них движения и статики;

осваивать навыки вариативности в ритмической организации листа;

объяснять роль цвета в конструктивных искусствах;

различать технологию использования цвета в живописи и в конструктивных искусствах;

объяснять выражение «цветовой образ»;

применять цвет в графических композициях как акцент или доминанту, объединённые одним стилем;

определять шрифт как графический рисунок начертания букв, объединённых общим стилем, отвечающий законам художественной композиции;

соотносить особенности стилизации рисунка шрифта и содержание текста, различать «архитектуру» шрифта и особенности шрифтовых гарнитур, иметь опыт творческого воплощения шрифтовой композиции (буквицы);

применять печатное слово, типографскую строку в качестве элементов графической композиции;

объяснять функции логотипа как представительского знака, эмблемы, торговой марки, различать шрифтовой и знаковый виды логотипа, иметь практический опыт разработки логотипа на выбранную тему;

иметь творческий опыт построения композиции плаката, поздравительной открытки или рекламы на основе соединения текста и изображения;

иметь представление об искусстве конструирования книги, дизайне журнала, иметь практический творческий опыт образного построения книжного и журнального разворотов в качестве графических композиций.

Социальное значение дизайна и архитектуры как среды жизни человека:

иметь опыт построения объёмно-пространственной композиции как макета архитектурного пространства в реальной жизни;

выполнять построение макета пространственно-объёмной композиции по его чертежу;

выявлять структуру различных типов зданий и характеризовать влияние объёмов и их сочетаний на образный характер постройки и её влияние на организацию жизнедеятельности людей;

знать о роли строительного материала в эволюции архитектурных конструкций и изменении облика архитектурных сооружений;

иметь представление, как в архитектуре проявляются мировоззренческие изменения в жизни общества и как изменение архитектуры влияет на характер организации и жизнедеятельности людей;

иметь знания и опыт изображения особенностей архитектурно-художественных стилей разных эпох, выраженных в постройках общественных зданий, храмовой архитектуре и частном строительстве, в организации городской среды;

характеризовать архитектурные и градостроительные изменения в культуре новейшего времени, современный уровень развития технологий и материалов, рассуждать о социокультурных противоречиях в организации современной городской среды и поисках путей их преодоления;

знать о значении сохранения исторического облика города для современной жизни, сохранения архитектурного наследия как важнейшего фактора исторической памяти и понимания своей идентичности;

определять понятие «городская среда»; рассматривать и объяснять планировку города как способ организации образа жизни людей;

знать различные виды планировки города, иметь опыт разработки построения городского пространства в виде макетной или графической схемы;

характеризовать эстетическое и экологическое взаимное сосуществование природы и архитектуры, иметь представление о традициях ландшафтно-парковой архитектуры и школах ландшафтного дизайна;

объяснять роль малой архитектуры и архитектурного дизайна в установке связи между человеком и архитектурой, в «проживании» городского пространства;

иметь представление о задачах соотношения функционального и образного в построении формы предметов, создаваемых людьми, видеть образ времени и характер жизнедеятельности человека в предметах его быта;

объяснять, в чём заключается взаимосвязь формы и материала при построении предметного мира, объяснять характер влияния цвета на восприятие человеком формы объектов архитектуры и дизайна;

иметь опыт творческого проектирования интерьерного пространства для конкретных задач жизнедеятельности человека;

объяснять, как в одежде проявляются характер человека, его ценностные позиции и конкретные намерения действий, объяснять, что такое стиль в одежде;

иметь представление об истории костюма в истории разных эпох, характеризовать понятие моды в одежде;

объяснять, как в одежде проявляются социальный статус человека, его ценностные ориентации, мировоззренческие идеалы и характер деятельности;

иметь представление о конструкции костюма и применении законов композиции в проектировании одежды, ансамбле в костюме;

уметь рассуждать о характерных особенностях современной моды, сравнивать функциональные особенности современной одежды с традиционными функциями одежды прошлых эпох;

иметь опыт выполнения практических творческих эскизов по теме

«Дизайн современной одежды», создания эскизов молодёжной одежды для разных жизненных задач (спортивной, праздничной, повседневной и других); различать задачи искусства театрального грима и бытового макияжа, иметь представление об имидж-дизайне, его задачах и социальном бытовании, иметь опыт создания эскизов для макияжа театральных образов и опыт бытового макияжа, определять эстетические и этические границы применения макияжа и стилистики причёски в повседневном быту.

160.6.6. По результатам реализации вариативного модуля обучающийся получит следующие предметные результаты по отдельным темам программы по изобразительному искусству.

160.6.6. По результатам реализации вариативного модуля обучающийся получит следующие предметные результаты по отдельным темам программы по изобразительному искусству.

Модуль № 4 «Изображение в синтетических, экранных видах искусства и художественная фотография» (вариативный):

знать о синтетической природе – коллективности творческого процесса в синтетических искусствах, синтезирующих выразительные средства разных видов художественного творчества;

понимать и характеризовать роль визуального образа в синтетических искусствах;

иметь представление о влиянии развития технологий на появление новых видов художественного творчества и их развитии параллельно с традиционными видами искусства.

Художник и искусство театра:

иметь представление об истории развития театра и жанровом многообразии театральных представлений;

знать о роли художника и видах профессиональной художественной деятельности в современном театре;

иметь представление о сценографии и символическом характере сценического образа;

понимать различие между бытовым костюмом в жизни и сценическим костюмом театрального персонажа, воплощающим характер героя и его эпоху в единстве всего стилистического образа спектакля;

иметь представление о творчестве наиболее известных художников-постановщиков в истории отечественного искусства (эскизы костюмов и декораций в творчестве К. Коровина, И. Билибина, А. Головина и других художников);

иметь практический опыт создания эскизов оформления спектакля по выбранной пьесе, иметь применять полученные знания при постановке школьного спектакля;

объяснять ведущую роль художника кукольного спектакля как соавтора режиссёра и актёра в процессе создания образа персонажа;

иметь практический навык игрового одушевления куклы из простых бытовых предметов;

понимать необходимость зрительских знаний и умений – обладания

зрительской культурой для восприятия произведений художественного творчества и понимания их значения в интерпретации явлений жизни.

Художественная фотография:

иметь представление о рождении и истории фотографии, о соотношении прогресса технологий и развитии искусства запечатления реальности в зримых образах;

уметь объяснять понятия «длительность экспозиции», «выдержка», «диафрагма»;

иметь навыки фотографирования и обработки цифровых фотографий с помощью компьютерных графических редакторов;

уметь объяснять значение фотографий «Родиноведения» С.М. Прокудина-Горского для современных представлений об истории жизни в нашей стране;

различать и характеризовать различные жанры художественной фотографии;

объяснять роль света как художественного средства в искусстве фотографии;

понимать, как в художественной фотографии проявляются средства выразительности изобразительного искусства, и стремиться к их применению в своей практике фотографирования;

иметь опыт наблюдения и художественно-эстетического анализа художественных фотографий известных профессиональных мастеров фотографии;

иметь опыт применения знаний о художественно-образных критериях к композиции кадра при самостоятельном фотографировании окружающей жизни;

обретать опыт художественного наблюдения жизни, развивая познавательный интерес и внимание к окружающему миру, к людям;

уметь объяснять разницу в содержании искусства живописной картины, графического рисунка и фотоснимка, возможности их одновременного существования и актуальности в современной художественной культуре;

понимать значение репортажного жанра, роли журналистов-фотографов в истории XX в. и современном мире;

иметь представление о фототворчестве А. Родченко, о том, как его фотографии выражают образ эпохи, его авторскую позицию, и о влиянии его фотографий на стиль эпохи;

иметь навыки компьютерной обработки и преобразования фотографий.

Изображение и искусство кино:

иметь представление об этапах в истории кино и его эволюции как искусства;

уметь объяснять, почему экранное время и всё изображаемое в фильме, являясь условностью, формирует у людей восприятие реального мира;

иметь представление об экранных искусствах как монтаже композиционно построенных кадров;

знать и объяснять, в чём состоит работа художника-постановщика и

специалистов его команды художников в период подготовки и съёмки игрового фильма;

объяснять роль видео в современной бытовой культуре;

иметь опыт создания видеоролика, осваивать основные этапы создания видеоролика и планировать свою работу по созданию видеоролика;

понимать различие задач при создании видеороликов разных жанров: видеорепортажа, игрового короткометражного фильма, социальной рекламы, анимационного фильма, музыкального клипа, документального фильма;

иметь начальные навыки практической работы по видеомонтажу на основе соответствующих компьютерных программ;

иметь навык критического осмысления качества снятых роликов;

иметь знания по истории мультипликации и уметь приводить примеры использования электронно-цифровых технологий в современном игровом кинематографе;

иметь опыт анализа художественного образа и средств его достижения в лучших отечественных мультфильмах; осознавать многообразие подходов, поэзию и уникальность художественных образов отечественной мультипликации;

осваивать опыт создания компьютерной анимации в выбранной технике и в соответствующей компьютерной программе;

иметь опыт совместной творческой коллективной работы по созданию анимационного фильма.

Изобразительное искусство на телевидении:

объяснять особую роль и функции телевидения в жизни общества как экранного искусства и средства массовой информации, художественного и научного просвещения, развлечения и организации досуга;

знать о создателе телевидения – русском инженерере Владимире Зворыкине;

осознавать роль телевидения в превращении мира в единое информационное пространство;

иметь представление о многих направлениях деятельности и профессиях художника на телевидении;

применять полученные знания и опыт творчества в работе школьного телевидения и студии мультимедиа;

понимать образовательные задачи зрительской культуры и необходимость зрительских умений;

осознавать значение художественной культуры для личностного духовно-нравственного развития и самореализации, определять место и роль художественной деятельности в своей жизни и в жизни общества.

161. Федеральная рабочая программа по учебному предмету «Музыка».

161.1. Федеральная рабочая программа по учебному предмету «Музыка» (предметная область «Искусство») (далее соответственно – программа по музыке, музыка) включает пояснительную записку, содержание обучения, планируемые результаты освоения программы по музыке.

161.2. Пояснительная записка отражает общие цели и задачи изучения музыки, место в структуре учебного плана, а также подходы к отбору содержания и планируемыми результатами.

161.3. Содержание обучения раскрывает содержательные линии, которые предлагаются для изучения на уровне основного общего образования.

161.4. Планируемые результаты освоения программы по музыке включают личностные, метапредметные и предметные результаты за весь период обучения на уровне основного общего образования. Предметные результаты, формируемые в ходе изучения музыки, сгруппированы по учебным модулям.

161.5. Пояснительная записка.

161.5.1. Программа по музыке разработана с целью оказания методической помощи учителю музыки в создании рабочей программы по учебному предмету.

161.5.2. Программа по музыке позволит учителю: реализовать в процессе преподавания музыки современные подходы к формированию личностных, метапредметных и предметных результатов обучения, сформулированных в ФГОС ООО; определить и структурировать планируемые результаты обучения и содержание учебного предмета по годам обучения в соответствии с ФГОС ООО, а также на основе планируемых результатов духовно-нравственного развития, воспитания и социализации обучающихся, представленных в федеральной рабочей программе воспитания.

разработать календарно-тематическое планирование с учетом особенностей конкретного региона, образовательной организации, класса.

161.5.3. Музыка – универсальный антропологический феномен, неизменно присутствующий во всех культурах и цивилизациях на протяжении всей истории человечества. Используя интонационно-выразительные средства, она способна породить эстетические эмоции, разнообразные чувства и мысли, яркие художественные образы, для которых характерны, с одной стороны, высокий уровень обобщенности, с другой – глубокая степень психологической вовлеченности личности. Эта особенность открывает уникальный потенциал для развития внутреннего мира человека, гармонизации его взаимоотношений с самим собой, другими людьми, окружающим миром через занятия музыкальным искусством.

Музыка действует на невербальном уровне и развивает такие важнейшие качества и свойства, как целостное восприятие мира, интуиция, сопереживание, содержательная рефлексия. Огромное значение имеет музыка в качестве универсального языка, не требующего перевода, позволяющего понимать и принимать образ жизни, способ мышления и мировоззрение представителей других народов и культур.

Музыка, являясь эффективным способом коммуникации, обеспечивает межличностное и социальное взаимодействие людей, в том числе является средством сохранения и передачи идей и смыслов, рожденных в предыдущие

века и отраженных в народной, духовной музыке, произведениях великих композиторов прошлого. Особое значение приобретает музыкальное воспитание в свете целей и задач укрепления национальной идентичности. Родные интонации, мелодии и ритмы являются квинтэссенцией культурного кода, сохраняющего в свернутом виде всю систему мировоззрения предков, передаваемую музыкой не только через сознание, но и на более глубоком – подсознательном – уровне.

Музыка – временное искусство. В связи с этим важнейшим вкладом в развитие комплекса психических качеств личности является способность музыки развивать чувство времени, чуткость к распознаванию причинно-следственных связей и логики развития событий, обогащать индивидуальный опыт в предвидении будущего и его сравнении с прошлым.

Изучение музыки обеспечивает развитие интеллектуальных и творческих способностей обучающегося, развивает его абстрактное мышление, память и воображение, формирует умения и навыки в сфере эмоционального интеллекта, способствует самореализации и самопринятию личности. Музыкальное обучение и воспитание вносит огромный вклад в эстетическое и нравственное развитие обучающегося, формирование всей системы ценностей.

161.5.4. Изучение музыки необходимо для полноценного образования и воспитания обучающегося, развития его психики, эмоциональной и интеллектуальной сфер, творческого потенциала.

Основная цель реализации программы по музыке – воспитание музыкальной культуры как части всей духовной культуры обучающихся. Основным содержанием музыкального обучения и воспитания является личный и коллективный опыт проживания и осознания специфического комплекса эмоций, чувств, образов, идей, порождаемых ситуациями эстетического восприятия (постижение мира через переживание, интонационно-смысловое обобщение, содержательный анализ произведений, моделирование художественно-творческого процесса, самовыражение через творчество).

161.5.5. В процессе конкретизации учебных целей их реализация осуществляется по следующим направлениям:

становление системы ценностей обучающихся, развитие целостного миропонимания в единстве эмоциональной и познавательной сферы;

развитие потребности в общении с произведениями искусства, осознание значения музыкального искусства как универсальной формы невербальной коммуникации между людьми разных эпох и народов, эффективного способа авто-коммуникации;

формирование творческих способностей ребенка, развитие внутренней мотивации к интонационно-содержательной деятельности.

161.5.6. Задачи обучения музыке на уровне основного общего образования:

приобщение к традиционным российским ценностям через личный психологический опыт эмоционально-эстетического переживания;

осознание социальной функции музыки, стремление понять закономерности развития музыкального искусства, условия разнообразного проявления и бытования музыки в человеческом обществе, специфики ее воздействия на человека;

формирование ценностных личных предпочтений в сфере музыкального искусства, воспитание уважительного отношения к системе культурных ценностей других людей, приверженность парадигме сохранения и развития культурного многообразия;

формирование целостного представления о комплексе выразительных средств музыкального искусства, освоение ключевых элементов музыкального языка, характерных для различных музыкальных стилей;

расширение культурного кругозора, накопление знаний о музыке и музыкантах, достаточное для активного, осознанного восприятия лучших образцов народного и профессионального искусства родной страны и мира, ориентации в истории развития музыкального искусства и современной музыкальной культуре;

развитие общих и специальных музыкальных способностей, совершенствование в предметных умениях и навыках, в том числе:

слушание (расширение приемов и навыков вдумчивого, осмысленного восприятия музыки, аналитической, оценочной, рефлексивной деятельности в связи с прослушанным музыкальным произведением);

исполнение (пение в различных манерах, составах, стилях, игра на доступных музыкальных инструментах, опыт исполнительской деятельности на электронных и виртуальных музыкальных инструментах);

сочинение (элементы вокальной и инструментальной импровизации, композиции, аранжировки, в том числе с использованием цифровых программных продуктов);

музыкальное движение (пластическое интонирование, инсценировка, танец, двигательное моделирование);

творческие проекты, музыкально-театральная деятельность (концерты, фестивали, представления);

исследовательская деятельность на материале музыкального искусства.

161.5.7. Программа по музыке составлена на основе модульного принципа построения учебного материала и допускает вариативный подход к очередности изучения модулей, принципам компоновки учебных тем, форм и методов освоения содержания. При этом 4 модуля из 9 предложенных рассматриваются как инвариантные, остальные 5 – как вариативные, реализация которых может осуществляться по выбору учителя с учетом этнокультурных традиций региона, индивидуальных особенностей, потребностей и возможностей обучающихся, их творческих способностей.

Содержание учебного предмета структурно представлено девятью модулями (тематическими линиями), обеспечивающими преемственность с образовательной программой начального общего образования и непрерывность изучения учебного предмета:

инвариантные модули:

модуль № 1 «Музыка моего края»;
модуль № 2 «Народное музыкальное творчество России»;
модуль № 3 «Русская классическая музыка»;
модуль № 4 «Жанры музыкального искусства»
вариативные модули:
модуль № 5 «Музыка народов мира»;
модуль № 6 «Европейская классическая музыка»;
модуль № 7 «Духовная музыка»;
модуль № 8 «Современная музыка: основные жанры и направления»;
модуль № 9 «Связь музыки с другими видами искусства»;

161.5.8. Каждый модуль состоит из нескольких тематических блоков.

Виды деятельности, которые может использовать в том числе (но не исключительно) учитель для планирования внеурочной, внеклассной работы, обозначены «вариативно».

161.5.9. Общее число часов, рекомендованных для изучения музыки, – 136 часов: в 5 классе – 34 часа (1 час в неделю), в 6 классе – 34 часа (1 час в неделю), в 7 классе – 34 часа (1 час в неделю), в 8 классе – 34 часа (1 час в неделю).

161.5.10. Изучение музыки предполагает активную социокультурную деятельность обучающихся, участие в исследовательских и творческих проектах, в том числе основанных на межпредметных связях с такими учебными предметами, как изобразительное искусство, литература, география, история, обществознание, иностранный язык.

161.6. Содержание обучения музыке на уровне основного общего образования.

Инвариантные модули:

161.6.1. Модуль № 1 «Музыка моего края»

161.6.1.1. Фольклор – народное творчество.

Содержание: традиционная музыка – отражение жизни народа. Жанры детского и игрового фольклора (игры, пляски, хороводы).

Виды деятельности обучающихся:

знакомство со звучанием фольклорных образцов в аудио- и видеозаписи;

определение на слух:

принадлежности к народной или композиторской музыке;

исполнительского состава (вокального, инструментального, смешанного);

жанра, основного настроения, характера музыки;

разучивание и исполнение народных песен, танцев, инструментальных наигрышей, фольклорных игр.

161.6.1.2. Календарный фольклор.

Содержание: календарные обряды, традиционные для данной местности (осенние, зимние, весенние – на выбор учителя).

Виды деятельности обучающихся:

знакомство с символикой календарных обрядов, поиск информации о

соответствующих фольклорных традициях;

разучивание и исполнение народных песен, танцев;

вариативно: реконструкция фольклорного обряда или его фрагмента;

участие в народном гулянии, празднике на улицах своего населенного пункта.

161.6.1.3. Семейный фольклор.

Содержание: фольклорные жанры, связанные с жизнью человека: свадебный обряд, рекрутские песни, плачи-причитания.

Виды деятельности обучающихся:

знакомство с фольклорными жанрами семейного цикла;

изучение особенностей их исполнения и звучания;

определение на слух жанровой принадлежности, анализ символики традиционных образов;

разучивание и исполнение отдельных песен, фрагментов обрядов (по выбору учителя);

вариативно: реконструкция фольклорного обряда или его фрагмента; исследовательские проекты по теме «Жанры семейного фольклора».

161.6.1.4. Наш край сегодня.

Содержание: современная музыкальная культура родного края. Гимн республики, города (при наличии). Земляки – композиторы, исполнители, деятели культуры. Театр, филармония, консерватория.

Виды деятельности обучающихся:

разучивание и исполнение гимна республики, города, песен местных композиторов;

знакомство с творческой биографией, деятельностью местных мастеров культуры и искусства;

вариативно: посещение местных музыкальных театров, музеев, концертов, написание отзыва с анализом спектакля, концерта, экскурсии;

исследовательские проекты, посвященные деятелям музыкальной культуры своей малой родины (композиторам, исполнителям, творческим коллективам);

творческие проекты (сочинение песен, создание аранжировок народных мелодий; съемка, монтаж и озвучивание любительского фильма), направленные на сохранение и продолжение музыкальных традиций своего края.

161.6.2. Модуль № 2 «Народное музыкальное творчество России»

161.6.2.1. Россия – наш общий дом.

Содержание: богатство и разнообразие фольклорных традиций народов нашей страны. Музыка наших соседей, музыка других регионов (при изучении данного тематического материала рекомендуется выбрать не менее трех региональных традиций. Одна из которых – музыка ближайших соседей (например, для обучающихся Нижегородской области – чувашский или марийский фольклор, для обучающихся Краснодарского края – музыка Адыгеи). Две другие культурные традиции желательно выбрать среди более удаленных географически, а также по принципу контраста мелодико-

ритмических особенностей. Для обучающихся республик Российской Федерации среди культурных традиций обязательно должна быть представлена русская народная музыка).

Виды деятельности обучающихся:

знакомство со звучанием фольклорных образцов близких и далеких регионов в аудио- и видеозаписи;

разучивание и исполнение народных песен, танцев, инструментальных наигрышей, фольклорных игр разных народов России;

определение на слух:

принадлежности к народной или композиторской музыке;

исполнительского состава (вокального, инструментального, смешанного);

жанра, характера музыки.

161.6.2.2. Фольклорные жанры.

Содержание: общее и особенное в фольклоре народов России: лирика, эпос, танец.

Виды деятельности обучающихся:

знакомство со звучанием фольклора разных регионов России в аудио- и видеозаписи;

аутентичная манера исполнения;

выявление характерных интонаций и ритмов в звучании традиционной музыки разных народов;

выявление общего и особенного при сравнении танцевальных, лирических и эпических песенных образцов фольклора разных народов России;

разучивание и исполнение народных песен, танцев, эпических сказаний;

двигательная, ритмическая, интонационная импровизация в характере изученных народных танцев и песен;

вариативно: исследовательские проекты, посвященные музыке разных народов России;

музыкальный фестиваль «Народы России».

161.6.2.3. Фольклор в творчестве профессиональных композиторов.

Содержание: народные истоки композиторского творчества: обработки фольклора, цитаты; картины родной природы и отражение типичных образов, характеров, важных исторических событий. Внутреннее родство композиторского и народного творчества на интонационном уровне.

Виды деятельности обучающихся:

сравнение аутентичного звучания фольклора и фольклорных мелодий в композиторской обработке;

разучивание, исполнение народной песни в композиторской обработке;

знакомство с 2–3 фрагментами крупных сочинений (опера, симфония, концерт, квартет, вариации), в которых использованы подлинные народные мелодии;

наблюдение за принципами композиторской обработки, развития

фольклорного тематического материала;

вариативно: исследовательские, творческие проекты, раскрывающие тему отражения фольклора в творчестве профессиональных композиторов (на примере выбранной региональной традиции);

посещение концерта, спектакля (просмотр фильма, телепередачи), посвященного данной теме;

обсуждение в классе и (или) письменная рецензия по результатам просмотра.

161.6.2.4. На рубежах культур.

Содержание: взаимное влияние фольклорных традиций друг на друга. Этнографические экспедиции и фестивали. Современная жизнь фольклора.

Виды деятельности обучающихся:

знакомство с примерами смешения культурных традиций в пограничных территориях (например, казачья лезгинка, калмыцкая гармошка), выявление причинно-следственных связей такого смешения;

изучение творчества и вклада в развитие культуры современных этноисполнителей, исследователей традиционного фольклора;

вариативно: участие в этнографической экспедиции; посещение (участие) в фестивале традиционной культуры.

161.6.3. Модуль № 3 «Русская классическая музыка» (изучение тематических блоков данного модуля целесообразно соотносить с изучением модулей «Музыка моего края» и «Народное музыкальное творчество России», переходя от русского фольклора к творчеству русских композиторов, прослеживая продолжение и развитие круга национальных сюжетов, образов, интонаций).

161.6.3.1. Образы родной земли.

Содержание: вокальная музыка на стихи русских поэтов, программные инструментальные произведения, посвященные картинам русской природы, народного быта, сказкам, легендам (на примере творчества М.И. Глинки, С.В. Рахманинова, В.А. Гаврилина и других композиторов).

Виды деятельности обучающихся:

повторение, обобщение опыта слушания, проживания, анализа музыки русских композиторов, полученного на уровне начального общего образования;

выявление мелодичности, широты дыхания, интонационной близости русскому фольклору;

разучивание, исполнение не менее одного вокального произведения, сочиненного русским композитором-классиком;

музыкальная викторина на знание музыки, названий авторов изученных произведений;

вариативно: рисование по мотивам прослушанных музыкальных произведений; посещение концерта классической музыки, в программу которого входят произведения русских композиторов.

161.6.3.2. Золотой век русской культуры.

Содержание: светская музыка российского дворянства XIX века:

музыкальные салоны, домашнее музицирование, балы, театры. Особенности отечественной музыкальной культуры XIX в. (на примере творчества М.И. Глинки, П.И. Чайковского, Н.А. Римского-Корсакова и других композиторов).

Виды деятельности обучающихся:

знакомство с шедеврами русской музыки XIX века, анализ художественного содержания, выразительных средств;
разучивание, исполнение не менее одного вокального произведения лирического характера, сочиненного русским композитором-классиком;
музыкальная викторина на знание музыки, названий и авторов изученных произведений;
вариативно: просмотр художественных фильмов, телепередач, посвященных русской культуре XIX века;
создание любительского фильма, радиопередачи, театрализованной музыкально-литературной композиции на основе музыки и литературы XIX века;

реконструкция костюмированного бала, музыкального салона.

161.6.3.3. История страны и народа в музыке русских композиторов.

Содержание: образы народных героев, тема служения Отечеству в крупных театральных и симфонических произведениях русских композиторов (на примере сочинений композиторов – Н.А. Римского-Корсакова, А.П. Бородина, М.П. Мусоргского, С.С. Прокофьева, Г.В. Свиридова и других композиторов).

Виды деятельности обучающихся:

знакомство с шедеврами русской музыки XIX–XX веков, анализ художественного содержания и способов выражения патриотической идеи, гражданского пафоса;

разучивание, исполнение не менее одного вокального произведения патриотического содержания, сочиненного русским композитором-классиком;

исполнение Гимна Российской Федерации;

музыкальная викторина на знание музыки, названий и авторов изученных произведений;

вариативно: просмотр художественных фильмов, телепередач, посвященных творчеству композиторов – членов русского музыкального общества «Могучая кучка»;

просмотр видеозаписи оперы одного из русских композиторов (или посещение театра) или фильма, основанного на музыкальных сочинениях русских композиторов.

161.6.3.4. Русский балет.

Содержание: мировая слава русского балета. Творчество композиторов (П.И. Чайковский, С.С. Прокофьев, И.Ф. Стравинский, Р.К. Щедрин), балетмейстеров, артистов балета. Дягилевские сезоны.

Виды деятельности обучающихся:

знакомство с шедеврами русской балетной музыки;

поиск информации о постановках балетных спектаклей, гастролях российских балетных трупп за рубежом;
посещение балетного спектакля (просмотр в видеозаписи);
характеристика отдельных музыкальных номеров и спектакля в целом;
вариативно: исследовательские проекты, посвященные истории создания знаменитых балетов, творческой биографии балерин, танцовщиков, балетмейстеров;
съемки любительского фильма (в технике теневого, кукольного театра, мультимедиа) на музыку какого-либо балета (фрагменты).

161.6.3.5. Русская исполнительская школа.

Содержание: творчество выдающихся отечественных исполнителей (А.Г. Рубинштейн, С. Рихтер, Л. Коган, М. Ростропович, Е. Мравинский и другие исполнители). Консерватории в Москве и Санкт-Петербурге, родном городе. Конкурс имени П.И. Чайковского.

Виды деятельности обучающихся:

слушание одних и тех же произведений в исполнении разных музыкантов, оценка особенностей интерпретации;
создание домашней фоно- и видеотеки из понравившихся произведений;

дискуссия на тему «Исполнитель – соавтор композитора»;

вариативно: исследовательские проекты, посвященные биографиям известных отечественных исполнителей классической музыки.

161.6.3.6. Русская музыка – взгляд в будущее.

Содержание: идея светомызыки. Мистерии А.Н. Скрябина. Терменвокс, синтезатор Е. Мурзина, электронная музыка (на примере творчества А.Г. Шнитке, Э.Н. Артемьева и других композиторов).

Виды деятельности обучающихся:

знакомство с музыкой отечественных композиторов XX века, эстетическими и технологическими идеями по расширению возможностей и средств музыкального искусства;

слушание образцов электронной музыки, дискуссия о значении технических средств в создании современной музыки;

вариативно: исследовательские проекты, посвященные развитию музыкальной электроники в России;

импровизация, сочинение музыки с помощью цифровых устройств, программных продуктов и электронных гаджетов.

161.6.4. Модуль № 4 «Жанры музыкального искусства».

161.6.4.1. Камерная музыка.

Содержание: жанры камерной вокальной музыки (песня, романс, вокализ). Инструментальная миниатюра (вальс, ноктюрн, прелюдия, каприз). Одночастная, двухчастная, трехчастная репризная форма. Куплетная форма.

Виды деятельности обучающихся:

слушание музыкальных произведений изучаемых жанров, (зарубежных и русских композиторов), анализ выразительных средств, характеристика музыкального образа;

определение на слух музыкальной формы и составление ее буквенной наглядной схемы;

разучивание и исполнение произведений вокальных и инструментальных жанров;

вариативно: импровизация, сочинение кратких фрагментов с соблюдением основных признаков жанра (вокализ пение без слов, вальс – трехдольный метр);

индивидуальная или коллективная импровизация в заданной форме; выражение музыкального образа камерной миниатюры через устный или письменный текст, рисунок, пластический этюд.

161.6.4.2. Циклические формы и жанры.

Содержание: сюита, цикл миниатюр (вокальных, инструментальных). Принцип контраста. Прелюдия и fuga. Соната, концерт: трехчастная форма, контраст основных тем, разработочный принцип развития.

Виды деятельности обучающихся:

знакомство с циклом миниатюр, определение принципа, основного художественного замысла цикла;

разучивание и исполнение небольшого вокального цикла;

знакомство со строением сонатной формы;

определение на слух основных партий-тем в одной из классических сонат;

вариативно: посещение концерта (в том числе виртуального);

предварительное изучение информации о произведениях концерта (сколько в них частей, как они называются, когда могут звучать аплодисменты); последующее составление рецензии на концерт.

161.6.4.3. Симфоническая музыка.

Содержание: одночастные симфонические жанры (увертюра, картина). Симфония.

Виды деятельности обучающихся:

знакомство с образцами симфонической музыки: программной увертюры, классической 4-частной симфонии;

освоение основных тем (пропевание, графическая фиксация, пластическое интонирование), наблюдение за процессом развертывания музыкального повествования;

образно-тематический конспект;

исполнение (вокализация, пластическое интонирование, графическое моделирование, инструментальное музицирование) фрагментов симфонической музыки;

слушание целиком не менее одного симфонического произведения;

вариативно: посещение концерта (в том числе виртуального) симфонической музыки;

предварительное изучение информации о произведениях концерта (сколько в них частей, как они называются, когда могут звучать аплодисменты);

последующее составление рецензии на концерт.

161.6.4.4. Театральные жанры.

Содержание: опера, балет, либретто. Строение музыкального спектакля: увертюра, действия, антракты, финал. Массовые сцены. Сольные номера главных героев. Номерная структура и сквозное развитие сюжета. Лейтмотивы. Роль оркестра в музыкальном спектакле.

Виды деятельности обучающихся:

знакомство с отдельными номерами из известных опер, балетов;
разучивание и исполнение небольшого хорового фрагмента из оперы, слушание данного хора в аудио- или видеозаписи, сравнение собственного и профессионального исполнений;

музыкальная викторина на материале изученных фрагментов музыкальных спектаклей;

различение, определение на слух:

тембров голосов оперных певцов;

оркестровых групп, тембров инструментов;

типа номера (соло, дуэт, хор);

вариативно: посещение театра оперы и балета (в том числе виртуального); предварительное изучение информации о музыкальном спектакле (сюжет, главные герои и исполнители, наиболее яркие музыкальные номера);

последующее составление рецензии на спектакль.

Вариативные модули:

161.6.5. Модуль № 5 «Музыка народов мира» (изучение тематических блоков данного модуля в календарном планировании целесообразно соотносить с изучением модулей «Музыка моего края» и «Народное музыкальное творчество России», устанавливая смысловые арки, сопоставляя и сравнивая музыкальный материал данных разделов программы между собой).

161.6.5.1. Музыка – древнейший язык человечества.

Содержание: археологические находки, легенды и сказания о музыке древних. Древняя Греция – колыбель европейской культуры (театр, хор, оркестр, лады, учение о гармонии).

Виды деятельности обучающихся:

экскурсия в музей (реальный или виртуальный) с экспозицией музыкальных артефактов древности, последующий пересказ полученной информации;

импровизация в духе древнего обряда (вызывание дождя, поклонение тотемному животному);

озвучивание, театрализация легенды (мифа) о музыке;

вариативно: квесты, викторины, интеллектуальные игры;

исследовательские проекты в рамках тематики «Мифы Древней Греции в музыкальном искусстве XVII—XX веков».

161.6.5.2. Музыкальный фольклор народов Европы. Содержание: Интонации и ритмы, формы и жанры европейского фольклора (для изучения данной темы рекомендуется выбрать не менее 2–3 национальных культур из

следующего списка: английский, австрийский, немецкий, французский, итальянский, испанский, польский, норвежский, венгерский фольклор. Каждая выбранная национальная культура должна быть представлена не менее чем двумя наиболее яркими явлениями. В том числе, но не исключительно – образцами типичных инструментов, жанров, стилевых и культурных особенностей (например, испанский фольклор – кастаньеты, фламенко, болеро; польский фольклор – мазурка, полонез; французский фольклор – рондо, трубадуры; австрийский фольклор – альпийский рог, тирольское пение, лендлер). Отражение европейского фольклора в творчестве профессиональных композиторов.

Виды деятельности обучающихся:

выявление характерных интонаций и ритмов в звучании традиционной музыки народов Европы;

выявление общего и особенного при сравнении изучаемых образцов европейского фольклора и фольклора народов России;

разучивание и исполнение народных песен, танцев;

двигательная, ритмическая, интонационная импровизация по мотивам изученных традиций народов Европы (в том числе в форме рондо).

161.6.5.3. Музыкальный фольклор народов Азии и Африки.

Содержание: африканская музыка – стихия ритма. Интонационно-ладовая основа музыки стран Азии (для изучения данного тематического блока рекомендуется выбрать 1–2 национальные традиции из следующего списка стран: Китай, Индия, Япония, Вьетнам, Индонезия, Иран, Турция), уникальные традиции, музыкальные инструменты. Представления о роли музыки в жизни людей.

Виды деятельности обучающихся:

выявление характерных интонаций и ритмов в звучании традиционной музыки народов Африки и Азии;

выявление общего и особенного при сравнении изучаемых образцов азиатского фольклора и фольклора народов России;

разучивание и исполнение народных песен, танцев;

коллективные ритмические импровизации на шумовых и ударных инструментах;

вариативно: исследовательские проекты по теме «Музыка стран Азии и Африки».

161.6.5.4. Народная музыка Американского континента.

Содержание: Стили и жанры американской музыки (кантри, блюз, спиричуэлс, самба, босса-нова). Смещение интонаций и ритмов различного происхождения.

Виды деятельности обучающихся:

выявление характерных интонаций и ритмов в звучании американского, латиноамериканского фольклора, прослеживание их национальных истоков;

разучивание и исполнение народных песен, танцев;

индивидуальные и коллективные ритмические и мелодические

импровизации в стиле (жанре) изучаемой традиции.

161.6.6. Модуль № 6 «Европейская классическая музыка».

161.6.6.1. Национальные истоки классической музыки.

Содержание: национальный музыкальный стиль на примере творчества Ф. Шопена, Э. Грига и других композиторов. Значение и роль композитора классической музыки. Характерные жанры, образы, элементы музыкального языка.

Виды деятельности обучающихся:

знакомство с образцами музыки разных жанров, типичных для рассматриваемых национальных стилей, творчества изучаемых композиторов;

определение на слух характерных интонаций, ритмов, элементов музыкального языка, умение напеть наиболее яркие интонации, прохлопать ритмические примеры из числа изучаемых классических произведений;

разучивание, исполнение не менее одного вокального произведения, сочиненного композитором-классиком (из числа изучаемых в данном разделе);

музыкальная викторина на знание музыки, названий и авторов изученных произведений;

вариативно: исследовательские проекты о творчестве европейских композиторов-классиков, представителей национальных школ; просмотр художественных и документальных фильмов о творчестве выдающихся европейских композиторов с последующим обсуждением в классе; посещение концерта классической музыки, балета драматического спектакля.

161.6.6.2. Музыкант и публика.

Содержание: кумиры публики (на примере творчества В.А. Моцарта, Н. Паганини, Ф. Листа и других композиторов). Virtuозность, талант, труд, миссия композитора, исполнителя. Признание публики. Культура слушателя. Традиции слушания музыки в прошлые века и сегодня.

Виды деятельности обучающихся:

знакомство с образцами виртуозной музыки;

размышление над фактами биографий великих музыкантов – как любимцев публики, так и непонятых современниками;

определение на слух мелодий, интонаций, ритмов, элементов музыкального языка, изучаемых классических произведений, умение напеть их наиболее яркие ритмоинтонации;

музыкальная викторина на знание музыки, названий и авторов изученных произведений;

знание и соблюдение общепринятых норм слушания музыки, правил поведения в концертном зале, театре оперы и балета;

вариативно: работа с интерактивной картой (география путешествий, гастролей), лентой времени (имена, факты, явления, музыкальные произведения); посещение концерта классической музыки с последующим обсуждением в классе; создание тематической подборки музыкальных произведений для домашнего прослушивания.

161.6.6.3. Музыка – зеркало эпохи.

Содержание: искусство как отражение, с одной стороны – образа жизни, с другой – главных ценностей, идеалов конкретной эпохи. Стили барокко и классицизм (круг основных образов, характерных интонаций, жанров). Полифонический и гомофонно-гармонический склад на примере творчества И. Баха и Л. Бетховена.

Виды деятельности обучающихся:

знакомство с образцами полифонической и гомофонно-гармонической музыки;

разучивание, исполнение не менее одного вокального произведения, сочиненного композитором-классиком (из числа изучаемых в данном разделе);

исполнение вокальных, ритмических, речевых канонов;

музыкальная викторина на знание музыки, названий и авторов изученных произведений;

вариативно: составление сравнительной таблицы стилей барокко и классицизм (на примере музыкального искусства, либо музыки и живописи, музыки и архитектуры); просмотр художественных фильмов и телепередач, посвященных стилям барокко и классицизм, творческому пути изучаемых композиторов.

161.6.6.4. Музыкальный образ.

Содержание: героические образы в музыке. Лирический герой музыкального произведения. Судьба человека – судьба человечества (на примере творчества Л. Бетховена, Ф. Шуберта и других композиторов). Стили классицизм и романтизм (круг основных образов, характерных интонаций, жанров).

Виды деятельности обучающихся:

знакомство с произведениями композиторов – венских классиков, композиторов-романтиков, сравнение образов их произведений, сопереживание музыкальному образу, идентификация с лирическим героем произведения;

узнавание на слух мелодий, интонаций, ритмов, элементов музыкального языка изучаемых классических произведений, умение напеть их наиболее яркие темы, ритмоинтонации;

разучивание, исполнение не менее одного вокального произведения, сочиненного композитором-классиком, художественная интерпретация его музыкального образа;

музыкальная викторина на знание музыки, названий и авторов изученных произведений;

вариативно: сочинение музыки, импровизация; литературное, художественное творчество, созвучное кругу образов изучаемого композитора; составление сравнительной таблицы стилей классицизм и романтизм (только на примере музыки, либо в музыке и живописи, в музыке и литературе).

161.6.6.5. Музыкальная драматургия.

Содержание: развитие музыкальных образов. Музыкальная тема.
Принципы музыкального развития: повтор, контраст, разработка.
Музыкальная форма – строение музыкального произведения.

Виды деятельности обучающихся:

наблюдение за развитием музыкальных тем, образов, восприятие логики музыкального развития;

умение слышать, запоминать основные изменения, последовательность настроений, чувств, характеров в развертывании музыкальной драматургии;

узнавание на слух музыкальных тем, их вариантов, видоизмененных в процессе развития;

составление наглядной (буквенной, цифровой) схемы строения музыкального произведения;

разучивание, исполнение не менее одного вокального произведения, сочиненного композитором-классиком, художественная интерпретация музыкального образа в его развитии;

музыкальная викторина на знание музыки, названий и авторов изученных произведений;

вариативно: посещение концерта классической музыки, в программе которого присутствуют крупные симфонические произведения; создание сюжета любительского фильма (в том числе в жанре теневого театра, мультфильма), основанного на развитии образов, музыкальной драматургии одного из произведений композиторов-классиков.

161.6.6.6. Музыкальный стиль.

Содержание: стиль как единство эстетических идеалов, круга образов, драматургических приемов, музыкального языка. (на примере творчества В. Моцарта, К. Дебюсси, А. Шенберга и других композиторов).

Виды деятельности обучающихся:

обобщение и систематизация знаний о различных проявлениях музыкального стиля (стиль композитора, национальный стиль, стиль эпохи);

исполнение 2–3 вокальных произведений – образцов барокко, классицизма, романтизма, импрессионизма (подлинных или стилизованных);

музыкальная викторина на знание музыки, названий и авторов изученных произведений;

определение на слух в звучании незнакомого произведения:

принадлежности к одному из изученных стилей;

исполнительского состава (количество и состав исполнителей, музыкальных инструментов);

жанра, круга образов;

способа музыкального изложения и развития в простых и сложных музыкальных формах (гомофония, полифония, повтор, контраст, соотношение разделов и частей в произведении);

вариативно: исследовательские проекты, посвященные эстетике и особенностям музыкального искусства различных стилей XX века.

161.6.7. Модуль № 7 «Духовная музыка»

161.6.7.1. Храмовый синтез искусств.

Музыка православного и католического богослужения (колокола, пение асарелла или пение в Сопровождении органа). Основные жанры, традиции. Образы Христа, Богородицы, Рождества, Воскресения.

Виды деятельности обучающихся:

повторение, обобщение и систематизация знаний о христианской культуре западноевропейской традиции русского православия, полученных на уроках музыки и основ религиозных культур и светской этики на уровне начального общего образования;

осознание единства музыки со словом, живописью, скульптурой, архитектурой как сочетания разных проявлений единого мировоззрения, основной идеи христианства;

исполнение вокальных произведений, связанных с религиозной традицией, перекликающихся с ней по тематике;

определение сходства и различия элементов разных видов искусства (музыки, живописи, архитектуры), относящихся:

к русской православной традиции;

западноевропейской христианской традиции;

другим конфессиям (по выбору учителя);

вариативно: посещение концерта духовной музыки.

161.6.7.2. Развитие церковной музыки

Содержание: европейская музыка религиозной традиции (григорианский хорал, изобретение нотной записи Гвидод' Ареццо, протестантский хорал). Русская музыка религиозной традиции (знаменный распев, крюковая запись, партесное пение). Полифония в западной и русской духовной музыке. Жанры: кантата, духовный концерт, реквием.

Виды деятельности обучающихся:

знакомство с историей возникновения нотной записи;

сравнение нотаций религиозной музыки разных традиций (григорианский хорал, знаменный распев, современные ноты);

знакомство с образцами (фрагментами) средневековых церковных распевов (одноголосие);

слушание духовной музыки;

определение на слух:

состава исполнителей;

типа фактуры (хоральный склад, полифония);

принадлежности к русской или западноевропейской религиозной традиции;

вариативно: работа с интерактивной картой, лентой времени с указанием географических и исторических особенностей распространения различных явлений, стилей, жанров, связанных с развитием религиозной музыки; исследовательские и творческие проекты, посвященные отдельным произведениям духовной музыки.

161.6.7.3. Музыкальные жанры богослужения.

Содержание: эстетическое содержание и жизненное предназначение духовной музыки. Многочастные произведения на канонические тексты:

католическая месса, православная литургия, всенощное бдение.

Виды деятельности обучающихся:

знакомство с одним (более полно) или несколькими (фрагментарно) произведениями мировой музыкальной классики, написанными в соответствии с религиозным канонам;

вокализация музыкальных тем изучаемых духовных произведений; определение на слух изученных произведений и их авторов, иметь представление об особенностях их построения и образов;

устный или письменный рассказ о духовной музыке с использованием терминологии, примерами из соответствующей традиции, формулировкой собственного отношения к данной музыке, рассуждениями, аргументацией своей позиции.

161.6.7.4. Религиозные темы и образы в современной музыке.

Содержание: сохранение традиций духовной музыки сегодня.

Переосмысление религиозной темы в творчестве композиторов XX–XXI веков. Религиозная тематика в контексте современной культуры.

Виды деятельности обучающихся:

сопоставление тенденций сохранения и переосмысления религиозной традиции в культуре XX–XXI веков;

исполнение музыки духовного содержания, сочиненной современными композиторами;

вариативно: исследовательские и творческие проекты по теме «Музыка и религия в наше время»; посещение концерта духовной музыки.

161.6.8. Модуль № 8 «Современная музыка: основные жанры и направления»

161.6.8.1. Джаз.

Содержание: джаз – основа популярной музыки XX века. Особенности джазового языка и стиля (свинг, синкопы, ударные и духовые инструменты, вопросно-ответная структура мотивов, гармоническая сетка, импровизация).

Виды деятельности обучающихся:

знакомство с различными джазовыми музыкальными композициями и направлениями (регтайм, биг бэнд, блюз);

разучивание, исполнение одной из «вечнозеленых» джазовых тем, элементы ритмической и вокальной импровизации на ее основе;

определение на слух:

принадлежности к джазовой или классической музыке;

исполнительского состава (манера пения, состав инструментов);

вариативно: сочинение блюза; посещение концерта джазовой музыки.

161.6.8.2. Мюзикл.

Содержание: особенности жанра. Классика жанра – мюзиклы середины XX века (на примере творчества Ф. Лоу, Р. Роджерса, Э.Л. Уэббера).

Современные постановки в жанре мюзикла на российской сцене.

Виды деятельности обучающихся:

знакомство с музыкальными произведениями, сочиненными иностранными и отечественными композиторами в жанре мюзикла,

сравнение с другими театральными жанрами (опера, балет, драматический спектакль);

анализ рекламных объявлений о премьерах мюзиклов в современных средствах массовой информации;

просмотр видеозаписи одного из мюзиклов, написание собственного рекламного текста для данной постановки;

разучивание и исполнение отдельных номеров из мюзиклов.

161.6.8.3. Молодежная музыкальная культура.

Содержание: направления и стили молодежной музыкальной культуры XX–XXI веков (рок-н-ролл, блюз-рок, панк-рок, хард-рок, рэп, хип-хоп, фанк и другие). Авторская песня (Б.Окуджава, Ю.Визбор, В. Высоцкий и др.).

Социальный и коммерческий контекст массовой музыкальной культуры (потребительские тенденции современной культуры).

Виды деятельности обучающихся:

знакомство с музыкальными произведениями, ставшими «классикой жанра» молодежной культуры (группы «Битлз», Элвис Пресли, Виктор Цой, Билли Айлиш и другие группы и исполнители);

разучивание и исполнение песни, относящейся к одному из молодежных музыкальных течений;

дискуссия на тему «Современная музыка»;

вариативно: презентация альбома своей любимой группы.

161.6.8.4. Музыка цифрового мира.

Содержание: музыка повсюду (радио, телевидение, Интернет, наушники). Музыка на любой вкус (безграничный выбор, персональные плейлисты). Музыкальное творчество в условиях цифровой среды.

Виды деятельности обучающихся:

поиск информации о способах сохранения и передачи музыки прежде и сейчас;

просмотр музыкального клипа популярного исполнителя, анализ его художественного образа, стиля, выразительных средств;

разучивание и исполнение популярной современной песни;

вариативно: проведение социального опроса о роли и месте музыки в жизни современного человека; создание собственного музыкального клипа.

161.6.9. Модуль № 9 «Связь музыки с другими видами искусства»

161.6.9.1. Музыка и литература.

Единство слова и музыки в вокальных жанрах (песня, романс, кантата, ноктюрн, баркарола, былина). Интонации рассказа, повествования в инструментальной музыке (поэма, баллада). Программная музыка.

Виды деятельности обучающихся:

знакомство с образцами вокальной и инструментальной музыки;

импровизация, сочинение мелодий на основе стихотворных строк, сравнение своих вариантов с мелодиями, сочиненными композиторами (метод «Сочинение сочиненного»);

сочинение рассказа, стихотворения под впечатлением от восприятия инструментального музыкального произведения;

рисование образов программной музыки;
музыкальная викторина на знание музыки, названий и авторов изученных произведений.

161.6.9.2. Музыка и живопись.

Содержание: выразительные средства музыкального и изобразительного искусства. Аналогии: ритм, композиция, линия – мелодия, пятно – созвучие, колорит – тембр, светлотность – динамика. Программная музыка. Импрессионизм (на примере творчества французских клавесинистов, К. Дебюсси, А.К. Лядова и других композиторов).

Виды деятельности обучающихся:

знакомство с музыкальными произведениями программной музыки, выявление интонаций изобразительного характера;

музыкальная викторина на знание музыки, названий и авторов изученных произведений;

разучивание, исполнение песни с элементами изобразительности, сочинение к ней ритмического и шумового аккомпанемента с целью усиления изобразительного эффекта;

вариативно: рисование под впечатлением от восприятия музыки программно-изобразительного характера; сочинение музыки, импровизация, озвучивание картин художников.

161.6.9.3. Музыка и театр.

Содержание: музыка к драматическому спектаклю (на примере творчества Э. Грига, Л. ван Бетховена, А.Г. Шнитке, Д.Д. Шостаковича и других композиторов). Единство музыки, драматургии, сценической живописи, хореографии.

Виды деятельности обучающихся:

знакомство с образцами музыки, созданной отечественными и иностранными композиторами для драматического театра;

разучивание, исполнение песни из театральной постановки, просмотр видеозаписи спектакля, в котором звучит данная песня;

музыкальная викторина на материале изученных фрагментов музыкальных спектаклей;

вариативно: постановка музыкального спектакля; посещение театра с последующим обсуждением (устно или письменно) роли музыки в данном спектакле; исследовательские проекты о музыке, созданной отечественными композиторами для театра.

161.6.9.4. Музыка кино и телевидения.

Содержание: музыка в немом и звуковом кино. Внутрикадровая и закадровая музыка. Жанры фильма-оперы, фильма-балета, фильма-мюзикла, музыкального мультфильма (на примере произведений Р. Роджерса, Ф. Лоу, Г. Гладкова, А. Шнитке и других).

Виды деятельности обучающихся:

знакомство с образцами киномузыки отечественных и зарубежных композиторов;

просмотр фильмов с целью анализа выразительного эффекта,

создаваемого музыкой;

разучивание, исполнение песни из фильма;

вариативно: создание любительского музыкального фильма;

переозвучка фрагмента мультфильма; просмотр фильма-оперы или фильма-балета, аналитическое эссе с ответом на вопрос «В чем отличие видеозаписи музыкального спектакля от фильма-оперы (фильма-балета)?».

161.7. Планируемые результаты освоения программы по музыке на уровне основного общего образования.

161.7.1. В результате изучения музыки на уровне основного общего образования у обучающегося будут сформированы следующие личностные результаты в части:

1) патриотического воспитания:

осознание российской гражданской идентичности в поликультурном и многоконфессиональном обществе;

знание Гимна России и традиций его исполнения, уважение музыкальных символов республик Российской Федерации и других стран мира;

проявление интереса к освоению музыкальных традиций своего края, музыкальной культуры народов России;

знание достижений отечественных музыкантов, их вклада в мировую музыкальную культуру;

интерес к изучению истории отечественной музыкальной культуры;

стремление развивать и сохранять музыкальную культуру своей страны, своего края;

2) гражданского воспитания:

готовность к выполнению обязанностей гражданина и реализации его прав, уважение прав, свобод и законных интересов других людей;

осознание комплекса идей и моделей поведения, отраженных в лучших произведениях мировой музыкальной классики, готовность поступать в своей жизни в соответствии с эталонами нравственного самоопределения, отраженными в них;

активное участие в музыкально-культурной жизни семьи, образовательной организации, местного сообщества, родного края, страны, в том числе в качестве участников творческих конкурсов и фестивалей, концертов, культурно-просветительских акций, в качестве волонтера в дни праздничных мероприятий;

3) духовно-нравственного воспитания:

ориентация на моральные ценности и нормы в ситуациях нравственного выбора;

готовность воспринимать музыкальное искусство с учетом моральных и духовных ценностей этического и религиозного контекста, социально-исторических особенностей этики и эстетики;

готовность придерживаться принципов справедливости, взаимопомощи и творческого сотрудничества в процессе непосредственной музыкальной и учебной деятельности, при подготовке внеклассных концертов, фестивалей,

конкурсов;

4) эстетического воспитания:

восприимчивость к различным видам искусства, умение видеть прекрасное в окружающей действительности, готовность прислушиваться к природе, людям, самому себе;

осознание ценности творчества, таланта;

осознание важности музыкального искусства как средства коммуникации и самовыражения;

понимание ценности отечественного и мирового искусства, роли этнических культурных традиций и народного творчества;

стремление к самовыражению в разных видах искусства;

5) ценности научного познания:

ориентация в деятельности на современную систему научных представлений об основных закономерностях развития человека, природы и общества, взаимосвязях человека с природной, социальной, культурной средой;

овладение музыкальным языком, навыками познания музыки как искусства интонируемого смысла;

овладение основными способами исследовательской деятельности на звуковом материале самой музыки, а также на материале искусствоведческой, исторической, публицистической информации о различных явлениях музыкального искусства, использование доступного объёма специальной терминологии;

б) физического воспитания, формирования культуры здоровья и эмоционального благополучия:

осознание ценности жизни с использованием собственного жизненного опыта и опыта восприятия произведений искусства;

соблюдение правил личной безопасности и гигиены, в том числе в процессе музыкально-исполнительской, творческой, исследовательской деятельности;

умение осознавать свое эмоциональное состояние и эмоциональное состояние других, использовать интонационные средства для выражения своего состояния, в том числе в процессе повседневного общения;

сформированность навыков рефлексии, признание своего права на ошибку и такого же права другого человека;

7) трудового воспитания:

установка на посильное активное участие в практической деятельности;

трудолюбие в учебе, настойчивость в достижении поставленных целей; интерес к практическому изучению профессий в сфере культуры и искусства;

уважение к труду и результатам трудовой деятельности;

8) экологического воспитания:

повышение уровня экологической культуры, осознание глобального характера экологических проблем и путей их решения;

нравственно-эстетическое отношение к природе,
участие в экологических проектах через различные формы
музыкального творчества

9) адаптации к изменяющимся условиям социальной и природной
среды:

освоение обучающимися социального опыта, основных социальных
ролей, норм и правил общественного поведения, форм социальной жизни,
включая семью, группы, сформированные в учебной исследовательской и
творческой деятельности, а также в рамках социального взаимодействия с
людьми из другой культурной среды;

стремление перенимать опыт, учиться у других людей, в том числе в
разнообразных проявлениях творчества, овладения различными навыками в
сфере музыкального и других видов искусства;

воспитание чувства нового, способность ставить и решать
нестандартные задачи, предвидеть ход событий, обращать внимание на
перспективные тенденции и направления развития культуры и социума;

способность осознавать стрессовую ситуацию, оценивать
происходящие изменения и их последствия, опираясь на жизненный
интонационный и эмоциональный опыт, опыт и навыки управления своими
психоэмоциональными ресурсами в стрессовой ситуации, воля к победе.

161.7.2. В результате изучения музыки на уровне основного общего
образования у обучающегося будут сформированы универсальные
познавательные учебные действия, универсальные коммуникативные
учебные действия, универсальные регулятивные учебные действия.

161.7.2.1. У обучающегося будут сформированы следующие базовые
логические действия как часть универсальных познавательных учебных
действий:

устанавливать существенные признаки для классификации
музыкальных явлений, выбирать основания для анализа, сравнения и
обобщения отдельных интонаций, мелодий и ритмов, других элементов
музыкального языка;

сопоставлять, сравнивать на основании существенных признаков
произведения, жанры и стили музыкального и других видов искусства;

обнаруживать взаимные влияния отдельных видов, жанров и стилей
музыки друг на друга, формулировать гипотезы о взаимосвязях;

выявлять общее и особенное, закономерности и противоречия в
комплексе выразительных средств, используемых при создании
музыкального образа конкретного произведения, жанра, стиля;

выявлять и характеризовать существенные признаки конкретного
музыкального звучания;

самостоятельно обобщать и формулировать выводы по результатам
проведенного слухового наблюдения-исследования.

161.7.2.2. У обучающегося будут сформированы следующие базовые
исследовательские действия как часть универсальных познавательных
учебных действий:

следовать внутренним слухом за развитием музыкального процесса, «наблюдать» звучание музыки;

использовать вопросы как исследовательский инструмент познания;
формулировать собственные вопросы, фиксирующие несоответствие между реальным и желательным состоянием учебной ситуации, восприятия, исполнения музыки;

составлять алгоритм действий и использовать его для решения учебных, в том числе исполнительских и творческих задач;

проводить по самостоятельно составленному плану небольшое исследование по установлению особенностей музыкально-языковых единиц, сравнению художественных процессов, музыкальных явлений, культурных объектов между собой;

самостоятельно формулировать обобщения и выводы по результатам проведенного наблюдения, слухового исследования.

161.7.2.3. У обучающегося будут сформированы умения работать с информацией как часть универсальных познавательных учебных действий:

применять различные методы, инструменты и запросы при поиске и отборе информации с учетом предложенной учебной задачи и заданных критериев;

понимать специфику работы с аудиоинформацией, музыкальными записями;

использовать интонирование для запоминания звуковой информации, музыкальных произведений;

выбирать, анализировать, интерпретировать, обобщать и систематизировать информацию, представленную в аудио- и видеоформатах, текстах, таблицах, схемах;

использовать смысловое чтение для извлечения, обобщения и систематизации информации из одного или нескольких источников с учетом поставленных целей;

оценивать надежность информации по критериям, предложенным учителем или сформулированным самостоятельно;

различать тексты информационного и художественного содержания, трансформировать, интерпретировать их в соответствии с учебной задачей;

самостоятельно выбирать оптимальную форму представления информации (текст, таблица, схема, презентация, театрализация) в зависимости от коммуникативной установки.

161.7.2.4. Овладение системой универсальных познавательных учебных действий обеспечивает сформированность когнитивных навыков обучающихся, в том числе развитие специфического типа интеллектуальной деятельности – музыкального мышления.

161.7.2.5. У обучающегося будут сформированы умения как часть универсальных коммуникативных учебных действий:

1) невербальная коммуникация:

воспринимать музыку как искусство интонируемого смысла, стремиться понять эмоционально-образное содержание музыкального

высказывания, понимать ограниченность словесного языка в передаче смысла музыкального произведения;

передавать в собственном исполнении музыки художественное содержание, выражать настроение, чувства, личное отношение к исполняемому произведению;

осознанно пользоваться интонационной выразительностью в обыденной речи, понимать культурные нормы и значение интонации в повседневном общении;

эффективно использовать интонационно-выразительные возможности в ситуации публичного выступления;

распознавать невербальные средства общения (интонация, мимика, жесты), расценивать их как полноценные элементы коммуникации, включаться в соответствующий уровень общения;

2) вербальное общение:

воспринимать и формулировать суждения, выражать эмоции в соответствии с условиями и целями общения;

выражать свое мнение, в том числе впечатления от общения с музыкальным искусством в устных и письменных текстах;

понимать намерения других, проявлять уважительное отношение к собеседнику и в корректной форме формулировать свои возражения;

вести диалог, дискуссию, задавать вопросы по существу обсуждаемой темы, поддерживать благожелательный тон диалога;

публично представлять результаты учебной и творческой деятельности;

3) совместная деятельность (сотрудничество):

развивать навыки эстетически опосредованного сотрудничества, соучастия, сопереживания в процессе исполнения и восприятия музыки; понимать ценность такого социально-психологического опыта, экстраполировать его на другие сферы взаимодействия;

понимать и использовать преимущества коллективной, групповой и индивидуальной музыкальной деятельности, выбирать наиболее эффективные формы взаимодействия при решении поставленной задачи;

принимать цель совместной деятельности, коллективно строить действия по ее достижению: распределять роли, договариваться, обсуждать процесс и результат совместной работы;

уметь обобщать мнения нескольких человек, проявлять готовность руководить, выполнять поручения, подчиняться;

оценивать качество своего вклада в общий продукт по критериям, самостоятельно сформулированным участниками взаимодействия;

сравнивать результаты с исходной задачей и вклад каждого члена команды в достижение результатов, разделять сферу ответственности и проявлять готовность к представлению отчета перед группой.

161.7.2.6. У обучающегося будут сформированы умения самоорганизации как часть универсальных регулятивных учебных действий: ставить перед собой среднесрочные и долгосрочные цели по

самосовершенствованию, в том числе в части творческих, исполнительских навыков и способностей, настойчиво продвигаться к поставленной цели;
планировать достижение целей через решение ряда последовательных задач частного характера;

самостоятельно составлять план действий, вносить необходимые коррективы в ходе его реализации;

выявлять наиболее важные проблемы для решения в учебных и жизненных ситуациях;

самостоятельно составлять алгоритм решения задачи (или его часть), выбирать способ решения учебной задачи с учетом имеющихся ресурсов и собственных возможностей, аргументировать предлагаемые варианты решений;

проводить выбор и брать за него ответственность на себя.

161.7.2.7. У обучающегося будут сформированы умения самоконтроля (рефлексии) как часть универсальных регулятивных учебных действий:

владеть способами самоконтроля, самомотивации и рефлексии;

давать оценку учебной ситуации и предлагать план ее изменения;

предвидеть трудности, которые могут возникнуть при решении учебной задачи, и адаптировать решение к меняющимся обстоятельствам;

объяснять причины достижения (не достижения) результатов деятельности, понимать причины неудач и уметь предупреждать их, давать оценку приобретенному опыту;

использовать музыку для улучшения самочувствия, сознательного управления своим психоэмоциональным состоянием, в том числе стимулировать состояния активности (бодрости), отдыха (релаксации), концентрации внимания.

161.7.2.8. У обучающегося будут сформированы умения эмоционального интеллекта как часть универсальных регулятивных учебных действий:

чувствовать, понимать эмоциональное состояние самого себя и других людей, использовать возможности музыкального искусства для расширения своих компетенций в данной сфере;

развивать способность управлять собственными эмоциями и эмоциями других как в повседневной жизни, так и в ситуациях музыкально-опосредованного общения;

выявлять и анализировать причины эмоций;

понимать мотивы и намерения другого человека, анализируя коммуникативно-интонационную ситуацию;

регулировать способ выражения собственных эмоций.

161.7.2.9. У обучающегося будут сформированы умения принимать себя и других как часть универсальных регулятивных учебных действий:

уважительно и осознанно относиться к другому человеку и его мнению, эстетическим предпочтениям и вкусам;

признавать свое и чужое право на ошибку, при обнаружении ошибки фокусироваться не на ней самой, а на способе улучшения результатов

деятельности;

принимать себя и других, не осуждая;

проявлять открытость;

осознавать невозможность контролировать все вокруг.

161.7.2.10. Овладение системой регулятивных универсальных учебных действий обеспечивает формирование смысловых установок личности (внутренняя позиция личности) и жизненных навыков личности (управления собой, самодисциплины, устойчивого поведения, эмоционального душевного равновесия).

161.7.3. Предметные результаты освоения программы по музыке на уровне основного общего образования.

161.7.3.1. Предметные результаты характеризуют сформированность у обучающихся основ музыкальной культуры и проявляются в способности к музыкальной деятельности, потребности в регулярном общении с музыкальным искусством во всех доступных формах, органичном включении музыки в актуальный контекст своей жизни.

161.7.3.2. Обучающиеся, освоившие основную образовательную программу по музыке:

осознают принципы универсальности и всеобщности музыки как вида искусства, неразрывную связь музыки и жизни человека, всего человечества, могут рассуждать на эту тему;

воспринимают российскую музыкальную культуру как целостное и самобытное цивилизационное явление;

знают достижения отечественных мастеров музыкальной культуры, испытывают гордость за них;

сознательно стремятся к укреплению и сохранению собственной музыкальной идентичности (разбираются в особенностях музыкальной культуры своего народа, стремятся участвовать в исполнении музыки своей национальной традиции, понимают ответственность за сохранение и передачу следующим поколениям музыкальной культуры своего народа);

понимают роль музыки как социально значимого явления, формирующего общественные вкусы и настроения, включенного в развитие политического, экономического, религиозного, иных аспектов развития общества.

161.7.3.3. К концу изучения модуля № 1 «Музыка моего края» обучающийся научится:

отличать и ценить музыкальные традиции своей родного края, народа; характеризовать особенности творчества народных и профессиональных музыкантов, творческих коллективов своего края;

исполнять и оценивать образцы музыкального фольклора и сочинения композиторов своей малой родины.

161.7.3.4. К концу изучения модуля № 2 «Народное музыкальное творчество России» обучающийся научится:

определять на слух музыкальные образцы, относящиеся к русскому музыкальному фольклору, к музыке народов Северного Кавказа, республик

Поволжья, Сибири (не менее трех региональных фольклорных традиций на выбор учителя);

различать на слух и исполнять произведения различных жанров фольклорной музыки;

определять на слух принадлежность народных музыкальных инструментов к группам духовых, струнных, ударно-шумовых инструментов;

объяснять на примерах связь устного народного музыкального творчества и деятельности профессиональных музыкантов в развитии общей культуры страны.

161.7.3.5. К концу изучения модуля № 3 «Русская классическая музыка» обучающийся научится:

различать на слух произведения русских композиторов-классиков, называть автора, произведение, исполнительский состав;

характеризовать музыкальный образ и выразительные средства, использованные композитором, способы развития и форму строения музыкального произведения;

исполнять (в том числе фрагментарно, отдельными темами) сочинения русских композиторов;

характеризовать творчество не менее двух отечественных композиторов-классиков, приводить примеры наиболее известных сочинений.

161.7.3.6. К концу изучения модуля № 4 «Жанры музыкального искусства» обучающийся научится:

различать и характеризовать жанры музыки (театральные, камерные и симфонические, вокальные и инструментальные), знать их разновидности, приводить примеры;

рассуждать о круге образов и средствах их воплощения, типичных для данного жанра;

выразительно исполнять произведения (в том числе фрагменты) вокальных, инструментальных и музыкально-театральных жанров.

161.7.3.7. К концу изучения модуля № 5 «Музыка народов мира» обучающийся научится:

определять на слух музыкальные произведения, относящиеся к западноевропейской, латиноамериканской, азиатской традиционной музыкальной культуре, в том числе к отдельным самобытным культурно-национальным традициям;

различать на слух и исполнять произведения различных жанров фольклорной музыки;

определять на слух принадлежность народных музыкальных инструментов к группам духовых, струнных, ударно-шумовых инструментов;

различать на слух и узнавать признаки влияния музыки разных народов мира в сочинениях профессиональных композиторов (из числа изученных культурно-национальных традиций и жанров).

161.7.3.8. К концу изучения модуля № 6 «Европейская классическая музыка» обучающийся научится:

различать на слух произведения европейских композиторов-классиков, называть автора, произведение, исполнительский состав;

определять принадлежность музыкального произведения к одному из художественных стилей (барокко, классицизм, романтизм, импрессионизм);

исполнять (в том числе фрагментарно) сочинения композиторов-классиков;

характеризовать музыкальный образ и выразительные средства, использованные композитором, способы развития и форму строения музыкального произведения;

характеризовать творчество не менее двух композиторов-классиков, приводить примеры наиболее известных сочинений.

161.7.3.9. К концу изучения модуля № 7 «Духовная музыка» обучающийся научится:

различать и характеризовать жанры и произведения русской и европейской духовной музыки;

исполнять произведения русской и европейской духовной музыки;

приводить примеры сочинений духовной музыки, называть их автора.

161.7.3.10. К концу изучения модуля № 8 «Современная музыка: основные жанры и направления» обучающийся научится:

определять и характеризовать стили, направления и жанры современной музыки;

различать и определять на слух виды оркестров, ансамблей, тембры музыкальных инструментов, входящих в их состав;

исполнять современные музыкальные произведения в разных видах деятельности.

161.7.3.11. К концу изучения модуля № 9 «Связь музыки с другими видами искусства» обучающийся научится:

определять стилевые и жанровые параллели между музыкой и другими видами искусств;

различать и анализировать средства выразительности разных видов искусств;

импровизировать, создавать произведения в одном виде искусства на основе восприятия произведения другого вида искусства (сочинение, рисунок по мотивам музыкального произведения, озвучивание картин, кинофрагментов) или подбирать ассоциативные пары произведений из разных видов искусств, объясняя логику выбора;

высказывать суждения об основной идее, средствах ее воплощения, интонационных особенностях, жанре, исполнителях музыкального произведения.

162. Федеральная рабочая программа по учебному предмету «Технология».

162.1. Федеральная рабочая программа по учебному предмету «Технология» (предметная область «Технология») (далее соответственно – программа по технологии, технология) включает пояснительную записку, содержание обучения, планируемые результаты освоения программы по технологии.

162.2. Пояснительная записка.

162.2.1. Программа по технологии интегрирует знания по разным учебным предметам и является одним из базовых для формирования у обучающихся функциональной грамотности, технико-технологического, проектного, креативного и критического мышления на основе практико-ориентированного обучения и системно-деятельностного подхода в реализации содержания.

Программа по технологии знакомит обучающихся с различными технологиями, в том числе материальными, информационными, коммуникационными, когнитивными, социальными. В рамках освоения программы по технологии происходит приобретение базовых навыков работы с современным технологичным оборудованием, освоение современных технологий, знакомство с миром профессий, самоопределение и ориентация обучающихся в сферах трудовой деятельности.

162.2.2. Программа по технологии раскрывает содержание, отражающее смену жизненных реалий и формирование пространства профессиональной ориентации и самоопределения личности, в том числе: компьютерное черчение, промышленный дизайн, 3D-моделирование, прототипирование, технологии цифрового производства в области обработки материалов, аддитивные технологии, нанотехнологии, робототехника и системы автоматического управления; технологии электротехники, электроники и электроэнергетики, строительство, транспорт, агро- и биотехнологии, обработка пищевых продуктов.

162.2.3. Программа по технологии конкретизирует содержание, предметные, метапредметные и личностные результаты.

162.2.4. Стратегическими документами, определяющими направление модернизации содержания и методов обучения, являются ФГОС ООО и концепция преподавания предметной области «Технология».

162.2.5. Основной целью освоения технологии является формирование технологической грамотности, глобальных компетенций, творческого мышления.

162.2.6. Задачами курса технологии являются:

овладение знаниями, умениями и опытом деятельности в предметной области «Технология»;

овладение трудовыми умениями и необходимыми технологическими знаниями по преобразованию материи, энергии и информации в соответствии с поставленными целями, исходя из экономических, социальных,

экологических, эстетических критериев, а также критериев личной и общественной безопасности;

формирование у обучающихся культуры проектной и исследовательской деятельности, готовности к предложению и осуществлению новых технологических решений;

формирование у обучающихся навыка использования в трудовой деятельности цифровых инструментов и программных сервисов, когнитивных инструментов и технологий;

развитие умений оценивать свои профессиональные интересы и склонности в плане подготовки к будущей профессиональной деятельности, владение методиками оценки своих профессиональных предпочтений.

162.2.7. Технологическое образование обучающихся носит интегративный характер и строится на неразрывной взаимосвязи с трудовым процессом, создаёт возможность применения научно-теоретических знаний в преобразовательной продуктивной деятельности, включения обучающихся в реальные трудовые отношения в процессе созидательной деятельности, воспитания культуры личности во всех её проявлениях (культуры труда, эстетической, правовой, экологической, технологической и других ее проявлениях), самостоятельности, инициативности, предприимчивости, развитию компетенций, позволяющих обучающимся осваивать новые виды труда и готовности принимать нестандартные решения.

162.2.8. Основной методический принцип программы по технологии: освоение сущности и структуры технологии неразрывно связано с освоением процесса познания – построения и анализа разнообразных моделей.

162.2.9. Программа по технологии построена по модульному принципу.

Модульная программа по технологии – это система логически завершённых блоков (модулей) учебного материала, позволяющих достигнуть конкретных образовательных результатов, предусматривающая разные образовательные траектории её реализации.

Модульная программа включает инвариантные (обязательные) модули и вариативные.

162.2.10. Инвариантные модули программы по технологии.

162.2.10.1. Модуль «Производство и технологии».

Модуль «Производство и технология» является общим по отношению к другим модулям. Основные технологические понятия раскрываются в модуле в системном виде, что позволяет осваивать их на практике в рамках других инвариантных и вариативных модулей.

Особенностью современной техносферы является распространение технологического подхода на когнитивную область. Объектом технологий становятся фундаментальные составляющие цифрового социума: данные, информация, знание. Трансформация данных в информацию и информации в знание в условиях появления феномена «больших данных» является одной из значимых и востребованных в профессиональной сфере технологий.

Освоение содержания модуля осуществляется на протяжении всего курса технологии на уровне основного общего образования. Содержание

модуля построено на основе последовательного знакомства обучающихся с технологическими процессами, техническими системами, материалами, производством и профессиональной деятельностью.

162.2.10.2. Модуль «Технологии обработки материалов и пищевых продуктов».

В модуле на конкретных примерах представлено освоение технологий обработки материалов по единой схеме: историко-культурное значение материала, экспериментальное изучение свойств материала, знакомство с инструментами, технологиями обработки, организация рабочего места, правила безопасного использования инструментов и приспособлений, экологические последствия использования материалов и применения технологий, а также характеризуются профессии, непосредственно связанные с получением и обработкой данных материалов. Изучение материалов и технологий предполагается в процессе выполнения учебного проекта, результатом которого будет продукт-изделие, изготовленный обучающимися. Модуль может быть представлен как проектный цикл по освоению технологии обработки материалов.

162.2.10.3. Модуль «Компьютерная графика. Черчение».

В рамках данного модуля обучающиеся знакомятся с основными видами и областями применения графической информации, с различными типами графических изображений и их элементами, учатся применять чертёжные инструменты, читать и выполнять чертежи на бумажном носителе с соблюдением основных правил, знакомятся с инструментами и условными графическими обозначениями графических редакторов, учатся создавать с их помощью тексты и рисунки, знакомятся с видами конструкторской документации и графических моделей, овладевают навыками чтения, выполнения и оформления сборочных чертежей, ручными и автоматизированными способами подготовки чертежей, эскизов и технических рисунков деталей, осуществления расчётов по чертежам.

Приобретаемые в модуле знания и умения необходимы для создания и освоения новых технологий, а также продуктов техносферы, и направлены на решение задачи укрепления кадрового потенциала российского производства.

Содержание модуля «Компьютерная графика. Черчение» может быть представлено, в том числе, и отдельными темами или блоками в других модулях. Ориентиром в данном случае будут планируемые предметные результаты за год обучения.

162.2.10.4. Модуль «Робототехника».

В модуле наиболее полно реализуется идея конвергенции материальных и информационных технологий. Значимость данного модуля заключается в том, что при его освоении формируются навыки работы с когнитивной составляющей (действиями, операциями и этапами).

Модуль «Робототехника» позволяет в процессе конструирования, создания действующих моделей роботов интегрировать знания о технике и технических устройствах, электронике, программировании, фундаментальные знания, полученные в рамках учебных предметов, а также дополнительного

образования и самообразования.

162.2.10.5. Модуль «3D-моделирование, прототипирование, макетирование».

Модуль в значительной мере нацелен на реализацию основного методического принципа модульного курса технологии: освоение технологии идёт неразрывно с освоением методологии познания, основой которого является моделирование. При этом связь технологии с процессом познания носит двусторонний характер: анализ модели позволяет выделить составляющие её элементы и открывает возможность использовать технологический подход при построении моделей, необходимых для познания объекта. Модуль играет важную роль в формировании знаний и умений, необходимых для проектирования и усовершенствования продуктов (предметов), освоения и создания технологий.

162.2.11. Вариативные модули программы по технологии.

162.2.11.1. Модуль «Автоматизированные системы».

Модуль знакомит обучающихся с автоматизацией технологических процессов на производстве и в быту. Акцент сделан на изучение принципов управления автоматизированными системами и их практической реализации на примере простых технических систем. В результате освоения модуля обучающиеся разрабатывают индивидуальный или групповой проект, имитирующий работу автоматизированной системы (например, системы управления электродвигателем, освещением в помещении и прочее).

162.2.11.2. Модули «Животноводство» и «Растениеводство».

Модули знакомят обучающихся с классическими и современными технологиями в сельскохозяйственной сфере, направленными на природные объекты, имеющие свои биологические циклы.

162.2.11.3. В курсе технологии осуществляется реализация межпредметных связей:

с алгеброй и геометрией при изучении модулей «Компьютерная графика. Черчение», «3D-моделирование, прототипирование, макетирование», «Технологии обработки материалов и пищевых продуктов»;

с химией при освоении разделов, связанных с технологиями химической промышленности в инвариантных модулях;

с биологией при изучении современных биотехнологий в инвариантных модулях и при освоении вариативных модулей «Растениеводство» и «Животноводство»;

с физикой при освоении моделей машин и механизмов, модуля «Робототехника», «3D-моделирование, прототипирование, макетирование», «Технологии обработки материалов и пищевых продуктов»;

с информатикой и ИКТ при освоении в инвариантных и вариативных модулях информационных процессов сбора, хранения, преобразования и передачи информации, протекающих в технических системах, использовании программных сервисов;

с историей и искусством при освоении элементов промышленной эстетики, народных ремёсел в инвариантном модуле «Производство и

технология»);

с обществознанием при освоении темы «Технология и мир. Современная техносфера» в инвариантном модуле «Производство и технология».

162.2.11.4. Общее число часов, рекомендованных для изучения технологии, – 272 часа: в 5 классе – 68 часов (2 часа в неделю), в 6 классе – 68 часов (2 часа в неделю), в 7 классе – 68 часов (2 часа в неделю), в 8 классе – 34 часа (1 час в неделю), в 9 классе – 34 часа (1 час в неделю). Дополнительно рекомендуется выделить за счёт внеурочной деятельности в 8 классе – 34 часа (1 час в неделю), в 9 классе – 68 часов (2 часа в неделю).

162.3. Содержание обучения технологии.

162.3.1. Инвариантные модули.

162.3.1.1. Модуль «Производство и технологии».

5 класс.

Технологии вокруг нас. Преобразующая деятельность человека и технологии. Мир идей и создание новых вещей и продуктов. Производственная деятельность.

Материальный мир и потребности человека. Свойства вещей.

Материалы и сырьё. Естественные (природные) и искусственные материалы.

Материальные технологии. Технологический процесс.

Производство и техника. Роль техники в производственной деятельности человека.

Когнитивные технологии: мозговой штурм, метод интеллект-карт, метод фокальных объектов и другие.

Проекты и ресурсы в производственной деятельности человека. Проект как форма организации деятельности. Виды проектов. Этапы проектной деятельности. Проектная документация.

Какие бывают профессии.

6 класс.

Производственно-технологические задачи и способы их решения.

Модели и моделирование. Виды машин и механизмов. Моделирование технических устройств. Кинематические схемы.

Конструирование изделий. Конструкторская документация. Конструирование и производство техники. Усовершенствование конструкции. Основы изобретательской и рационализаторской деятельности.

Технологические задачи, решаемые в процессе производства и создания изделий. Соблюдение технологии и качество изделия (продукции).

Информационные технологии. Перспективные технологии.

7 класс.

Создание технологий как основная задача современной науки. История развития технологий.

Эстетическая ценность результатов труда. Промышленная эстетика. Дизайн.

Народные ремёсла. Народные ремёсла и промыслы России.

Цифровизация производства. Цифровые технологии и способы

обработки информации.

Управление технологическими процессами. Управление производством. Современные и перспективные технологии.

Понятие высокотехнологичных отраслей. «Высокие технологии» двойного назначения.

Разработка и внедрение технологий многократного использования материалов, технологий безотходного производства.

Современная техносфера. Проблема взаимодействия природы и техносферы.

Современный транспорт и перспективы его развития.

8 класс.

Общие принципы управления. Самоуправляемые системы. Устойчивость систем управления. Устойчивость технических систем.

Производство и его виды.

Биотехнологии в решении экологических проблем. Биоэнергетика. Перспективные технологии (в том числе нанотехнологии).

Сферы применения современных технологий.

Рынок труда. Функции рынка труда. Трудовые ресурсы.

Мир профессий. Профессия, квалификация и компетенции.

Выбор профессии в зависимости от интересов и способностей человека.

9 класс.

Предпринимательство.

Сущность культуры предпринимательства. Корпоративная культура. Предпринимательская этика. Виды предпринимательской деятельности. Типы организаций. Сфера принятия управленческих решений. Внутренняя и внешняя среда предпринимательства. Базовые составляющие внутренней среды. Формирование цены товара.

Внешние и внутренние угрозы безопасности фирмы. Основные элементы механизма защиты предпринимательской тайны. Защита предпринимательской тайны и обеспечение безопасности фирмы.

Понятия, инструменты и технологии имитационного моделирования экономической деятельности. Модель реализации бизнес-идеи. Этапы разработки бизнес-проекта: анализ выбранного направления экономической деятельности, создание логотипа фирмы, разработка бизнес-плана.

Эффективность предпринимательской деятельности. Принципы и методы оценки. Контроль эффективности, оптимизация предпринимательской деятельности. Технологическое предпринимательство. Инновации и их виды. Новые рынки для продуктов.

162.3.1.2. Модуль «Технологии обработки материалов и пищевых продуктов».

5 класс.

Технологии обработки конструкционных материалов.

Проектирование, моделирование, конструирование – основные составляющие технологии. Основные элементы структуры технологии: действия, операции, этапы. Технологическая карта.

Бумага и её свойства. Производство бумаги, история и современные технологии.

Использование древесины человеком (история и современность). Использование древесины и охрана природы. Общие сведения о древесине хвойных и лиственных пород. Пиломатериалы. Способы обработки древесины. Организация рабочего места при работе с древесиной.

Ручной и электрифицированный инструмент для обработки древесины.

Операции (основные): разметка, пиление, сверление, зачистка, декорирование древесины.

Народные промыслы по обработке древесины.

Профессии, связанные с производством и обработкой древесины.

Индивидуальный творческий (учебный) проект «Изделие из древесины».

Технологии обработки пищевых продуктов.

Общие сведения о питании и технологиях приготовления пищи.

Рациональное, здоровое питание, режим питания, пищевая пирамида.

Значение выбора продуктов для здоровья человека. Пищевая ценность разных продуктов питания. Пищевая ценность яиц, круп, овощей. Технологии обработки овощей, круп.

Технология приготовления блюд из яиц, круп, овощей. Определение качества продуктов, правила хранения продуктов.

Интерьер кухни, рациональное размещение мебели. Посуда, инструменты, приспособления для обработки пищевых продуктов, приготовления блюд.

Правила этикета за столом. Условия хранения продуктов питания. Утилизация бытовых и пищевых отходов.

Профессии, связанные с производством и обработкой пищевых продуктов.

Групповой проект по теме «Питание и здоровье человека».

Технологии обработки текстильных материалов.

Основы материаловедения. Текстильные материалы (нити, ткань), производство и использование человеком. История, культура.

Современные технологии производства тканей с разными свойствами.

Технологии получения текстильных материалов из натуральных волокон растительного, животного происхождения, из химических волокон. Свойства тканей.

Основы технологии изготовления изделий из текстильных материалов.

Последовательность изготовления швейного изделия. Контроль качества готового изделия.

Устройство швейной машины: виды приводов швейной машины, регуляторы.

Виды стежков, швов. Виды ручных и машинных швов (стачные, краевые).

Профессии, связанные со швейным производством.

Индивидуальный творческий (учебный) проект «Изделие из

текстильных материалов».

Чертёж выкроек проектного швейного изделия (например, мешок для сменной обуви, прихватка, лоскутное шитьё).

Выполнение технологических операций по пошиву проектного изделия, отделке изделия.

Оценка качества изготовления проектного швейного изделия.

6 класс.

Технологии обработки конструкционных материалов.

Получение и использование металлов человеком. Рациональное использование, сбор и переработка вторичного сырья. Общие сведения о видах металлов и сплавах. Тонколистовой металл и проволока.

Народные промыслы по обработке металла.

Способы обработки тонколистового металла.

Слесарный верстак. Инструменты для разметки, правки, резания тонколистового металла.

Операции (основные): правка, разметка, резание, гибка тонколистового металла.

Профессии, связанные с производством и обработкой металлов.

Индивидуальный творческий (учебный) проект «Изделие из металла».

Выполнение проектного изделия по технологической карте.

Потребительские и технические требования к качеству готового изделия.

Оценка качества проектного изделия из тонколистового металла.

Технологии обработки пищевых продуктов (6 часов).

Молоко и молочные продукты в питании. Пищевая ценность молока и молочных продуктов. Технологии приготовления блюд из молока и молочных продуктов.

Определение качества молочных продуктов, правила хранения продуктов.

Виды теста. Технологии приготовления разных видов теста (тесто для вареников, песочное тесто, бисквитное тесто, дрожжевое тесто).

Профессии, связанные с пищевым производством.

Групповой проект по теме «Технологии обработки пищевых продуктов».

Технологии обработки текстильных материалов.

Современные текстильные материалы, получение и свойства.

Сравнение свойств тканей, выбор ткани с учётом эксплуатации изделия.

Одежда, виды одежды. Мода и стиль.

Индивидуальный творческий (учебный) проект «Изделие из текстильных материалов».

Чертёж выкроек проектного швейного изделия (например, укладка для инструментов, сумка, рюкзак; изделие в технике лоскутной пластики).

Выполнение технологических операций по раскрою и пошиву проектного изделия, отделке изделия.

Оценка качества изготовления проектного швейного изделия.

7 класс.

Технологии обработки конструкционных материалов.

Обработка древесины. Технологии механической обработки конструкционных материалов. Технологии отделки изделий из древесины.

Обработка металлов. Технологии обработки металлов. Конструкционная сталь. Токарно-винторезный станок. Изделия из металлопроката. Резьба и резьбовые соединения. Нарезание резьбы. Соединение металлических деталей клеем. Отделка деталей.

Пластмасса и другие современные материалы: свойства, получение и использование.

Индивидуальный творческий (учебный) проект «Изделие из конструкционных и поделочных материалов».

Технологии обработки пищевых продуктов.

Рыба, морепродукты в питании человека. Пищевая ценность рыбы и морепродуктов. Виды промысловых рыб. Охлаждённая, мороженая рыба. Механическая обработка рыбы. Показатели свежести рыбы. Кулинарная разделка рыбы. Виды тепловой обработки рыбы. Требования к качеству рыбных блюд. Рыбные консервы.

Мясо животных, мясо птицы в питании человека. Пищевая ценность мяса. Механическая обработка мяса животных (говядина, свинина, баранина), обработка мяса птицы. Показатели свежести мяса. Виды тепловой обработки мяса.

Блюда национальной кухни из мяса, рыбы.

Групповой проект по теме «Технологии обработки пищевых продуктов».

162.3.1.3. Модуль «Робототехника».

5 класс.

Автоматизация и роботизация. Принципы работы робота.

Классификация современных роботов. Виды роботов, их функции и назначение.

Взаимосвязь конструкции робота и выполняемой им функции.

Робототехнический конструктор и комплектующие.

Чтение схем. Сборка роботизированной конструкции по готовой схеме.

Базовые принципы программирования.

Визуальный язык для программирования простых робототехнических систем.

6 класс.

Мобильная робототехника. Организация перемещения робототехнических устройств.

Транспортные роботы. Назначение, особенности.

Знакомство с контроллером, моторами, датчиками.

Сборка мобильного робота.

Принципы программирования мобильных роботов.

Изучение интерфейса визуального языка программирования, основные инструменты и команды программирования роботов.

Учебный проект по робототехнике.

7 класс.

Промышленные и бытовые роботы, их классификация, назначение, использование

Программирование контроллера в среде конкретного языка программирования, основные инструменты и команды программирования роботов.

Реализация на выбранном языке программирования алгоритмов управления отдельными компонентами и роботизированными системами.

Анализ и проверка на работоспособность, усовершенствование конструкции робота.

Учебный проект по робототехнике.

8 класс.

История развития беспилотного авиационного, применение беспилотных воздушных судов.

Принципы работы и назначение основных блоков, оптимальный вариант использования при конструировании роботов.

Основные принципы теории автоматического управления и регулирования. Обратная связь.

Датчики, принципы и режимы работы, параметры, применение.

Отладка роботизированных конструкций в соответствии с поставленными задачами.

Беспроводное управление роботом.

Программирование роботов в среде конкретного языка программирования, основные инструменты и команды программирования роботов.

Учебный проект по робототехнике (одна из предложенных тем на выбор).

9 класс.

Робототехнические системы. Автоматизированные и роботизированные производственные линии.

Система «Интернет вещей». Промышленный «Интернет вещей».

Потребительский «Интернет вещей». Элементы «Умного дома».

Конструирование и моделирование с использованием автоматизированных систем с обратной связью.

Составление алгоритмов и программ по управлению роботизированными системами.

Протоколы связи.

Перспективы автоматизации и роботизации: возможности и ограничения.

Профессии в области робототехники.

Научно-практический проект по робототехнике.

162.3.1.4. Модуль «3D-моделирование, прототипирование, макетирование».

7 класс.

Виды и свойства, назначение моделей. Соответствие модели моделируемому объекту и целям моделирования.

Понятие о макетировании. Типы макетов. Материалы и инструменты для бумажного макетирования. Выполнение развёртки, сборка деталей макета. Разработка графической документации.

Создание объёмных моделей с помощью компьютерных программ.

Программы для просмотра на экране компьютера файлов с готовыми цифровыми трёхмерными моделями и последующей распечатки их развёрток.

Программа для редактирования готовых моделей и последующей их распечатки. Инструменты для редактирования моделей.

8 класс.

3D-моделирование как технология создания визуальных моделей.

Графические примитивы в 3D-моделировании. Куб и кубоид. Шар и многогранник. Цилиндр, призма, пирамида.

Операции над примитивами. Поворот тел в пространстве. Масштабирование тел. Вычитание, пересечение и объединение геометрических тел.

Понятие «прототипирование». Создание цифровой объёмной модели.

Инструменты для создания цифровой объёмной модели.

9 класс.

Моделирование сложных объектов. Рендеринг. Полигональная сетка.

Понятие «аддитивные технологии».

Технологическое оборудование для аддитивных технологий: 3D-принтеры.

Области применения трёхмерной печати. Сырьё для трёхмерной печати.

Этапы аддитивного производства. Правила безопасного пользования 3D-принтером. Основные настройки для выполнения печати на 3D-принтере.

Подготовка к печати. Печать 3D-модели.

Профессии, связанные с 3D-печатью.

162.3.1.5. Модуль «Компьютерная графика. Черчение».

5 класс.

Графическая информация как средство передачи информации о материальном мире (вещах). Виды и области применения графической информации (графических изображений).

Основы графической грамоты. Графические материалы и инструменты.

Типы графических изображений (рисунок, диаграмма, графики, графы, эскиз, технический рисунок, чертёж, схема, карта, пиктограмма и другое.).

Основные элементы графических изображений (точка, линия, контур, буквы и цифры, условные знаки).

Правила построения чертежей (рамка, основная надпись, масштаб, виды, нанесение размеров).

Чтение чертежа.

6 класс.

Создание проектной документации.

Основы выполнения чертежей с использованием чертёжных

инструментов и приспособлений.

Стандарты оформления.

Понятие о графическом редакторе, компьютерной графике.

Инструменты графического редактора. Создание эскиза в графическом редакторе.

Инструменты для создания и редактирования текста в графическом редакторе.

Создание печатной продукции в графическом редакторе.

7 класс.

Понятие о конструкторской документации. Формы деталей и их конструктивные элементы. Изображение и последовательность выполнения чертежа. Единая система конструкторской документации (далее – ЕСКД). Государственный стандарт (далее – ГОСТ).

Общие сведения о сборочных чертежах. Оформление сборочного чертежа. Правила чтения сборочных чертежей.

Понятие графической модели.

Применение компьютеров для разработки графической документации.

Математические, физические и информационные модели.

Графические модели. Виды графических моделей.

Количественная и качественная оценка модели.

8 класс.

Применение программного обеспечения для создания проектной документации: моделей объектов и их чертежей.

Создание документов, виды документов. Основная надпись.

Геометрические примитивы.

Создание, редактирование и трансформация графических объектов.

Сложные 3D-модели и сборочные чертежи.

Изделия и их модели. Анализ формы объекта и синтез модели.

План создания 3D-модели.

Дерево модели. Формообразование детали. Способы редактирования операции формообразования и эскиза.

9 класс.

Система автоматизации проектно-конструкторских работ – система автоматизированного проектирования (далее – САПР). Чертежи с использованием САПР для подготовки проекта изделия.

Оформление конструкторской документации, в том числе с использованием САПР.

Объём документации: пояснительная записка, спецификация. Графические документы: технический рисунок объекта, чертёж общего вида, чертежи деталей. Условности и упрощения на чертеже. Создание презентации.

Профессии, связанные с изучаемыми технологиями, черчением, проектированием с использованием САПР, их востребованность на рынке труда.

162.3.2. Вариативные модули.

162.3.2.1. Модуль «Автоматизированные системы».

8–9 классы.

162.3.2.1.1. Введение в автоматизированные системы.

Определение автоматизации, общие принципы управления технологическим процессом. Автоматизированные системы, используемые на промышленных предприятиях региона.

Управляющие и управляемые системы. Понятие обратной связи, ошибка регулирования, корректирующие устройства.

Виды автоматизированных систем, их применение на производстве.

162.3.2.1.2. Элементарная база автоматизированных систем.

Понятие об электрическом токе, проводники и диэлектрики. Создание электрических цепей, соединение проводников. Основные электрические устройства и системы: щиты и оборудование щитов, элементы управления и сигнализации, силовое оборудование, кабеленесущие системы, провода и кабели. Разработка стенда программирования модели автоматизированной системы.

162.3.2.1.3. Управление техническими системами.

Технические средства и системы управления. Программируемое логическое реле в управлении и автоматизации процессов. Графический язык программирования, библиотеки блоков. Создание простых алгоритмов и программ для управления технологическим процессом. Создание алгоритма пуска и реверса электродвигателя. Управление освещением в помещениях.

162.3.2.2. Модуль «Животноводство».

7–8 классы.

162.3.2.2.1. Элементы технологий выращивания сельскохозяйственных животных.

Домашние животные. Сельскохозяйственные животные.

Содержание сельскохозяйственных животных: помещение, оборудование, уход.

Разведение животных. Породы животных.

Лечение животных. Понятие о ветеринарии.

Заготовка кормов. Кормление животных. Питательность корма. Рацион.

Животные у нас дома. Забота о домашних и бездомных животных.

Проблема клонирования живых организмов. Социальные и этические проблемы.

162.3.2.2.2. Производство животноводческих продуктов.

Животноводческие предприятия. Оборудование и микроклимат животноводческих и птицеводческих предприятий. Выращивание животных. Использование и хранение животноводческой продукции.

Использование цифровых технологий в животноводстве.

Цифровая ферма:

автоматическое кормление животных;

автоматическая дойка;

уборка помещения и другое.

Цифровая «умная» ферма — перспективное направление роботизации в животноводстве.

162.3.2.2.3. Профессии, связанные с деятельностью животновода.

Зоотехник, зооинженер, ветеринар, оператор птицефабрики, оператор животноводческих ферм и другие профессии. Использование информационных цифровых технологий в профессиональной деятельности.

162.3.2.3. Модуль «Растениеводство».

7–8 классы.

162.3.2.3.1. Элементы технологий выращивания сельскохозяйственных культур.

Земледелие как поворотный пункт развития человеческой цивилизации. Земля как величайшая ценность человечества. История земледелия.

Почвы, виды почв. Плодородие почв.

Инструменты обработки почвы: ручные и механизированные. Сельскохозяйственная техника.

Культурные растения и их классификация.

Выращивание растений на школьном/приусадебном участке.

Полезные для человека дикорастущие растения и их классификация.

Сбор, заготовка и хранение полезных для человека дикорастущих растений и их плодов. Сбор и заготовка грибов. Соблюдение правил безопасности.

Сохранение природной среды.

162.3.2.3.2. Сельскохозяйственное производство.

Особенности сельскохозяйственного производства: сезонность, природно-климатические условия, слабая прогнозируемость показателей. Агропромышленные комплексы. Компьютерное оснащение сельскохозяйственной техники.

Автоматизация и роботизация сельскохозяйственного производства:
анализаторы почвы с использованием спутниковой системы навигации;
автоматизация тепличного хозяйства;
применение роботов-манипуляторов для уборки урожая;
внесение удобрения на основе данных от азотно-спектральных датчиков;

определение критических точек полей с помощью спутниковых снимков;

использование беспилотных летательных аппаратов и другое.

Генно-модифицированные растения: положительные и отрицательные аспекты.

162.3.2.3.3. Сельскохозяйственные профессии.

Профессии в сельском хозяйстве: агроном, агрохимик, агроинженер, тракторист-машинист сельскохозяйственного производства и другие профессии. Особенности профессиональной деятельности в сельском хозяйстве. Использование цифровых технологий в профессиональной деятельности.

162.4. Планируемые результаты освоения технологии на уровне основного общего образования.

162.4.1. Изучение технологии на уровне основного общего образования

направлено на достижение обучающимися личностных, метапредметных и предметных результатов освоения содержания учебного предмета.

162.4.2. В результате изучения технологии на уровне основного общего образования у обучающегося будут сформированы следующие личностные результаты в части:

1) патриотического воспитания:

проявление интереса к истории и современному состоянию российской науки и технологии;

ценностное отношение к достижениям российских инженеров и учёных;

2) гражданского и духовно-нравственного воспитания:

готовность к активному участию в обсуждении общественно значимых и этических проблем, связанных с современными технологиями, в особенности технологиями четвёртой промышленной революции;

осознание важности морально-этических принципов в деятельности, связанной с реализацией технологий;

освоение социальных норм и правил поведения, роли и формы социальной жизни в группах и сообществах, включая взрослые и социальные сообщества;

3) эстетического воспитания:

восприятие эстетических качеств предметов труда;

умение создавать эстетически значимые изделия из различных материалов;

понимание ценности отечественного и мирового искусства, народных традиций и народного творчества в декоративно-прикладном искусстве;

осознание роли художественной культуры как средства коммуникации и самовыражения в современном обществе;

4) ценности научного познания и практической деятельности:

осознание ценности науки как фундамента технологий;

развитие интереса к исследовательской деятельности, реализации на практике достижений науки;

5) формирования культуры здоровья и эмоционального благополучия:

осознание ценности безопасного образа жизни в современном технологическом мире, важности правил безопасной работы с инструментами;

умение распознавать информационные угрозы и осуществлять защиту личности от этих угроз;

б) трудового воспитания:

уважение к труду, трудящимся, результатам труда (своего и других людей);

ориентация на трудовую деятельность, получение профессии, личностное самовыражение в продуктивном, нравственно достойном труде в российском обществе;

готовность к активному участию в решении возникающих практических трудовых дел, задач технологической и социальной направленности, способность инициировать, планировать и самостоятельно выполнять такого рода деятельность;

умение ориентироваться в мире современных профессий;
умение осознанно выбирать индивидуальную траекторию развития с учётом личных и общественных интересов, потребностей;
ориентация на достижение выдающихся результатов в профессиональной деятельности;

7) экологического воспитания:

воспитание бережного отношения к окружающей среде, понимание необходимости соблюдения баланса между природой и техносферой;
осознание пределов преобразовательной деятельности человека.

162.4.3. В результате изучения технологии на уровне основного общего образования у обучающегося будут сформированы универсальные познавательные учебные действия, универсальные регулятивные учебные действия, универсальные коммуникативные учебные действия.

162.4.4. У обучающегося будут сформированы следующие базовые логические действия как часть познавательных универсальных учебных действий:

выявлять и характеризовать существенные признаки природных и рукотворных объектов;

устанавливать существенный признак классификации, основание для обобщения и сравнения;

выявлять закономерности и противоречия в рассматриваемых фактах, данных и наблюдениях, относящихся к внешнему миру;

выявлять причинно-следственные связи при изучении природных явлений и процессов, а также процессов, происходящих в техносфере;

самостоятельно выбирать способ решения поставленной задачи, используя для этого необходимые материалы, инструменты и технологии.

162.4.5. У обучающегося будут сформированы следующие базовые исследовательские действия как часть познавательных универсальных учебных действий:

использовать вопросы как исследовательский инструмент познания;

формировать запросы к информационной системе с целью получения необходимой информации;

оценивать полноту, достоверность и актуальность полученной информации;

опытным путём изучать свойства различных материалов;

овладевать навыками измерения величин с помощью измерительных инструментов, оценивать погрешность измерения, уметь осуществлять арифметические действия с приближёнными величинами;

строить и оценивать модели объектов, явлений и процессов;

уметь создавать, применять и преобразовывать знаки и символы, модели и схемы для решения учебных и познавательных задач;

уметь оценивать правильность выполнения учебной задачи, собственные возможности её решения;

прогнозировать поведение технической системы, в том числе с учётом синергетических эффектов.

162.4.6. У обучающегося будут сформированы умения работать с информацией как часть познавательных универсальных учебных действий:

выбирать форму представления информации в зависимости от поставленной задачи;

понимать различие между данными, информацией и знаниями;

владеть начальными навыками работы с «большими данными»;

владеть технологией трансформации данных в информацию, информации в знания.

162.4.7. У обучающегося будут сформированы умения самоорганизации как часть регулятивных универсальных учебных действий:

уметь самостоятельно определять цели и планировать пути их достижения, в том числе альтернативные, осознанно выбирать наиболее эффективные способы решения учебных и познавательных задач;

уметь соотносить свои действия с планируемыми результатами, осуществлять контроль своей деятельности в процессе достижения результата, определять способы действий в рамках предложенных условий и требований, корректировать свои действия в соответствии с изменяющейся ситуацией;

проводить выбор и брать ответственность за решение.

162.4.8. У обучающегося будут сформированы умения самоконтроля (рефлексии) как часть регулятивных универсальных учебных действий:

давать оценку ситуации и предлагать план её изменения;

объяснять причины достижения (недостижения) результатов преобразовательной деятельности;

вносить необходимые коррективы в деятельность по решению задачи или по осуществлению проекта;

оценивать соответствие результата цели и условиям и при необходимости корректировать цель и процесс её достижения.

162.4.9. У обучающегося будут сформированы умения принятия себя и других как часть регулятивных универсальных учебных действий:

признавать своё право на ошибку при решении задач или при реализации проекта, такое же право другого на подобные ошибки.

162.4.10. У обучающегося будут сформированы умения общения как часть коммуникативных универсальных учебных действий:

в ходе обсуждения учебного материала, планирования и осуществления учебного проекта;

в рамках публичного представления результатов проектной деятельности;

в ходе совместного решения задачи с использованием облачных сервисов;

в ходе общения с представителями других культур, в частности в социальных сетях.

162.4.11. У обучающегося будут сформированы умения совместной деятельности как часть коммуникативных универсальных учебных действий:

понимать и использовать преимущества командной работы при реализации учебного проекта;

понимать необходимость выработки знаково-символических средств как необходимого условия успешной проектной деятельности;

интерпретировать высказывания собеседника – участника совместной деятельности;

владеть навыками отстаивания своей точки зрения, используя при этом законы логики;

распознавать некорректную аргументацию.

162.5. Предметные результаты освоения программы по технологии на уровне основного общего образования.

162.5.1. Для всех модулей обязательные предметные результаты:

организовывать рабочее место в соответствии с изучаемой технологией; соблюдать правила безопасного использования ручных и электрифицированных инструментов и оборудования;

грамотно и осознанно выполнять технологические операции в соответствии с изучаемой технологией.

162.5.2. Предметные результаты освоения содержания модуля «Производство и технологии».

К концу обучения в 5 классе:

называть и характеризовать технологии;

называть и характеризовать потребности человека;

называть и характеризовать естественные (природные) и искусственные материалы;

сравнивать и анализировать свойства материалов;

классифицировать технику, описывать назначение техники;

объяснять понятия «техника», «машина», «механизм», характеризовать простые механизмы и узнавать их в конструкциях и разнообразных моделях окружающего предметного мира;

характеризовать предметы труда в различных видах материального производства;

использовать метод мозгового штурма, метод интеллект-карт, метод фокальных объектов и другие методы;

использовать метод учебного проектирования, выполнять учебные проекты;

называть и характеризовать профессии.

К концу обучения в 6 классе:

называть и характеризовать машины и механизмы;

конструировать, оценивать и использовать модели в познавательной и практической деятельности;

разрабатывать несложную технологическую, конструкторскую документацию для выполнения творческих проектных задач;

решать простые изобретательские, конструкторские и технологические задачи в процессе изготовления изделий из различных материалов;

предлагать варианты усовершенствования конструкций;

характеризовать предметы труда в различных видах материального производства;

характеризовать виды современных технологий и определять перспективы их развития.

К концу обучения в 7 классе:

приводить примеры развития технологий;

приводить примеры эстетичных промышленных изделий;

называть и характеризовать народные промыслы и ремёсла России;

называть производства и производственные процессы;

называть современные и перспективные технологии;

оценивать области применения технологий, понимать их возможности и ограничения;

оценивать условия и риски применимости технологий с позиций экологических последствий;

выявлять экологические проблемы;

называть и характеризовать виды транспорта, оценивать перспективы развития;

характеризовать технологии на транспорте, транспортную логистику.

К концу обучения в 8 классе:

характеризовать общие принципы управления;

анализировать возможности и сферу применения современных технологий;

характеризовать технологии получения, преобразования и использования энергии;

называть и характеризовать биотехнологии, их применение;

характеризовать направления развития и особенности перспективных технологий;

предлагать предпринимательские идеи, обосновывать их решение;

определять проблему, анализировать потребности в продукте;

овладеть методами учебной, исследовательской и проектной деятельности, решения творческих задач, проектирования, моделирования, конструирования и эстетического оформления изделий;

характеризовать мир профессий, связанных с изучаемыми технологиями, их востребованность на рынке труда.

К концу обучения в 9 классе:

перечислять и характеризовать виды современных информационно-когнитивных технологий;

овладеть информационно-когнитивными технологиями преобразования данных в информацию и информации в знание;

характеризовать культуру предпринимательства, виды предпринимательской деятельности;

создавать модели экономической деятельности;

разрабатывать бизнес-проект;

оценивать эффективность предпринимательской деятельности;

характеризовать закономерности технологического развития цивилизации;

планировать своё профессиональное образование и профессиональную

карьеру.

162.5.3. Предметные результаты освоения содержания модуля «Технологии обработки материалов и пищевых продуктов».

К концу обучения в 5 классе:

самостоятельно выполнять учебные проекты в соответствии с этапами проектной деятельности; выбирать идею творческого проекта, выявлять потребность в изготовлении продукта на основе анализа информационных источников различных видов и реализовывать её в проектной деятельности;

создавать, применять и преобразовывать знаки и символы, модели и схемы; использовать средства и инструменты ИКТ для решения прикладных учебно-познавательных задач;

называть и характеризовать виды бумаги, её свойства, получение и применение;

называть народные промыслы по обработке древесины;

характеризовать свойства конструкционных материалов;

выбирать материалы для изготовления изделий с учётом их свойств, технологий обработки, инструментов и приспособлений;

называть и характеризовать виды древесины, пиломатериалов;

выполнять простые ручные операции (разметка, распиливание, строгание, сверление) по обработке изделий из древесины с учётом её свойств, применять в работе столярные инструменты и приспособления;

исследовать, анализировать и сравнивать свойства древесины разных пород деревьев;

знать и называть пищевую ценность яиц, круп, овощей;

приводить примеры обработки пищевых продуктов, позволяющие максимально сохранять их пищевую ценность;

называть и выполнять технологии первичной обработки овощей, круп;

называть и выполнять технологии приготовления блюд из яиц, овощей, круп;

называть виды планировки кухни; способы рационального размещения мебели;

называть и характеризовать текстильные материалы, классифицировать их, описывать основные этапы производства;

анализировать и сравнивать свойства текстильных материалов;

выбирать материалы, инструменты и оборудование для выполнения швейных работ;

использовать ручные инструменты для выполнения швейных работ;

подготавливать швейную машину к работе с учётом безопасных правил её эксплуатации, выполнять простые операции машинной обработки (машинные строчки);

выполнять последовательность изготовления швейных изделий, осуществлять контроль качества;

характеризовать группы профессий, описывать тенденции их развития, объяснять социальное значение групп профессий.

К концу обучения в 6 классе:

характеризовать свойства конструкционных материалов;
называть народные промыслы по обработке металла;
называть и характеризовать виды металлов и их сплавов;
исследовать, анализировать и сравнивать свойства металлов и их сплавов;

классифицировать и характеризовать инструменты, приспособления и технологическое оборудование;

использовать инструменты, приспособления и технологическое оборудование при обработке тонколистового металла, проволоки;

выполнять технологические операции с использованием ручных инструментов, приспособлений, технологического оборудования;

обрабатывать металлы и их сплавы слесарным инструментом;

знать и называть пищевую ценность молока и молочных продуктов;

определять качество молочных продуктов, называть правила хранения продуктов;

называть и выполнять технологии приготовления блюд из молока и молочных продуктов;

называть виды теста, технологии приготовления разных видов теста;

называть национальные блюда из разных видов теста;

называть виды одежды, характеризовать стили одежды;

характеризовать современные текстильные материалы, их получение и свойства;

выбирать текстильные материалы для изделий с учётом их свойств;

самостоятельно выполнять чертёж выкроек швейного изделия;

соблюдать последовательность технологических операций по раскрою, пошиву и отделке изделия;

выполнять учебные проекты, соблюдая этапы и технологии изготовления проектных изделий.

К концу обучения в 7 классе:

исследовать и анализировать свойства конструкционных материалов;

выбирать инструменты и оборудование, необходимые для изготовления выбранного изделия по данной технологии;

применять технологии механической обработки конструкционных материалов;

осуществлять доступными средствами контроль качества изготавливаемого изделия, находить и устранять допущенные дефекты;

выполнять художественное оформление изделий;

называть пластмассы и другие современные материалы, анализировать их свойства, возможность применения в быту и на производстве;

осуществлять изготовление субъективно нового продукта, опираясь на общую технологическую схему;

оценивать пределы применимости данной технологии, в том числе с экономических и экологических позиций;

знать и называть пищевую ценность рыбы, морепродуктов продуктов; определять качество рыбы;

знать и называть пищевую ценность мяса животных, мяса птицы, определять качество;

называть и выполнять технологии приготовления блюд из рыбы, характеризовать технологии приготовления из мяса животных, мяса птицы;

называть блюда национальной кухни из рыбы, мяса;

характеризовать мир профессий, связанных с изучаемыми технологиями, их востребованность на рынке труда.

162.5.4. Предметные результаты освоения содержания модуля «Робототехника».

К концу обучения в 5 классе:

классифицировать и характеризовать роботов по видам и назначению;

знать основные законы робототехники;

называть и характеризовать назначение деталей робототехнического конструктора;

характеризовать составные части роботов, датчики в современных робототехнических системах;

получить опыт моделирования машин и механизмов с помощью робототехнического конструктора;

применять навыки моделирования машин и механизмов с помощью робототехнического конструктора;

владеть навыками индивидуальной и коллективной деятельности, направленной на создание робототехнического продукта.

К концу обучения в 6 классе:

называть виды транспортных роботов, описывать их назначение;

конструировать мобильного робота по схеме; усовершенствовать конструкцию;

программировать мобильного робота;

управлять мобильными роботами в компьютерно-управляемых средах;

называть и характеризовать датчики, использованные при проектировании мобильного робота;

уметь осуществлять робототехнические проекты;

презентовать изделие.

К концу обучения в 7 классе:

называть виды промышленных роботов, описывать их назначение и функции;

называть виды бытовых роботов, описывать их назначение и функции;

использовать датчики и программировать действие учебного робота в зависимости от задач проекта;

осуществлять робототехнические проекты, совершенствовать конструкцию, испытывать и презентовать результат проекта.

К концу обучения в 8 классе:

называть основные законы и принципы теории автоматического управления и регулирования, методы использования в робототехнических системах;

реализовывать полный цикл создания робота;
конструировать и моделировать робототехнические системы;
приводить примеры применения роботов из различных областей материального мира;

характеризовать конструкцию беспилотных воздушных судов;
описывать сферы их применения;

характеризовать возможности роботов, робототехнических систем и направления их применения.

К концу обучения в 9 классе:

характеризовать автоматизированные и роботизированные производственные линии;

анализировать перспективы развития робототехники;

характеризовать мир профессий, связанных с робототехникой, их востребованность на рынке труда;

характеризовать принципы работы системы интернет вещей; сферы применения системы интернет вещей в промышленности и быту;

реализовывать полный цикл создания робота;

конструировать и моделировать робототехнические системы с использованием материальных конструкторов с компьютерным управлением и обратной связью;

использовать визуальный язык для программирования простых робототехнических систем;

составлять алгоритмы и программы по управлению роботом;

самостоятельно осуществлять робототехнические проекты.

162.5.5. Предметные результаты освоения содержания модуля «Компьютерная графика. Черчение».

К концу обучения в 5 классе:

называть виды и области применения графической информации;

называть типы графических изображений (рисунок, диаграмма, графики, графы, эскиз, технический рисунок, чертёж, схема, карта, пиктограмма и другие);

называть основные элементы графических изображений (точка, линия, контур, буквы и цифры, условные знаки);

называть и применять чертёжные инструменты;

читать и выполнять чертежи на листе А4 (рамка, основная надпись, масштаб, виды, нанесение размеров).

К концу обучения в 6 классе:

знать и выполнять основные правила выполнения чертежей с использованием чертёжных инструментов;

знать и использовать для выполнения чертежей инструменты графического редактора;

понимать смысл условных графических обозначений, создавать с их помощью графические тексты;

создавать тексты, рисунки в графическом редакторе.

К концу обучения в 7 классе:

называть виды конструкторской документации;
называть и характеризовать виды графических моделей;
выполнять и оформлять сборочный чертёж;
владеть ручными способами вычерчивания чертежей, эскизов и технических рисунков деталей;
владеть автоматизированными способами вычерчивания чертежей, эскизов и технических рисунков;
уметь читать чертежи деталей и осуществлять расчёты по чертежам.
К концу обучения в 8 классе:
использовать программное обеспечение для создания проектной документации;
создавать различные виды документов;
владеть способами создания, редактирования и трансформации графических объектов;
выполнять эскизы, схемы, чертежи с использованием чертёжных инструментов и приспособлений и (или) с использованием программного обеспечения;
создавать и редактировать сложные 3D-модели и сборочные чертежи.
К концу обучения в 9 классе:
выполнять эскизы, схемы, чертежи с использованием чертёжных инструментов и приспособлений и (или) в САПР;
создавать 3D-модели в САПР;
оформлять конструкторскую документацию, в том числе с использованием САПР;
характеризовать мир профессий, связанных с изучаемыми технологиями, их востребованность на рынке труда.

162.5.6. Предметные результаты освоения содержания модуля «3D-моделирование, прототипирование, макетирование».

К концу обучения в 7 классе:
называть виды, свойства и назначение моделей;
называть виды макетов и их назначение;
создавать макеты различных видов, в том числе с использованием программного обеспечения;
выполнять развёртку и соединять фрагменты макета;
выполнять сборку деталей макета;
разрабатывать графическую документацию;
характеризовать мир профессий, связанных с изучаемыми технологиями макетирования, их востребованность на рынке труда.

К концу обучения в 8 классе:
разрабатывать оригинальные конструкции с использованием 3D-моделей, проводить их испытание, анализ, способы модернизации в зависимости от результатов испытания;
создавать 3D-модели, используя программное обеспечение;
устанавливать соответствие модели объекту и целям моделирования;
проводить анализ и модернизацию компьютерной модели;

изготавливать прототипы с использованием технологического оборудования (3D-принтер, лазерный гравёр и другие);
модернизировать прототип в соответствии с поставленной задачей;
презентовать изделие.

К концу обучения в 9 классе:

использовать редактор компьютерного трёхмерного проектирования для создания моделей сложных объектов;

изготавливать прототипы с использованием технологического оборудования (3D-принтер, лазерный гравёр и другие);

называть и выполнять этапы аддитивного производства;

модернизировать прототип в соответствии с поставленной задачей;

называть области применения 3D-моделирования;

характеризовать мир профессий, связанных с изучаемыми технологиями 3D-моделирования, их востребованность на рынке труда.

162.5.7. Предметные результаты освоения содержания модуля «Автоматизированные системы».

К концу обучения в 8–9 классах:

называть признаки автоматизированных систем, их виды;

называть принципы управления технологическими процессами;

характеризовать управляющие и управляемые системы, функции обратной связи;

осуществлять управление учебными техническими системами;

конструировать автоматизированные системы;

называть основные электрические устройства и их функции для создания автоматизированных систем;

объяснять принцип сборки электрических схем;

выполнять сборку электрических схем с использованием электрических устройств и систем;

определять результат работы электрической схемы при использовании различных элементов;

осуществлять программирование автоматизированных систем на основе использования программированных логических реле;

разрабатывать проекты автоматизированных систем, направленных на эффективное управление технологическими процессами на производстве и в быту;

характеризовать мир профессий, связанных с автоматизированными системами, их востребованность на региональном рынке труда.

162.5.8. Предметные результаты освоения содержания модуля «Животноводство».

К концу обучения в 7–8 классах:

характеризовать основные направления животноводства;

характеризовать особенности основных видов сельскохозяйственных животных своего региона;

описывать полный технологический цикл получения продукции животноводства своего региона;

называть виды сельскохозяйственных животных, характерных для данного региона;
оценивать условия содержания животных в различных условиях;
владеть навыками оказания первой помощи заболевшим или пораненным животным;
характеризовать способы переработки и хранения продукции животноводства;
характеризовать пути цифровизации животноводческого производства;
объяснять особенности сельскохозяйственного производства своего региона;
характеризовать мир профессий, связанных с животноводством, их востребованность на рынке труда.

162.5.9. Предметные результаты освоения содержания модуля Модуль «Растениеводство».

К концу обучения в 7–8 классах:

характеризовать основные направления растениеводства;
описывать полный технологический цикл получения наиболее распространённой растениеводческой продукции своего региона;
характеризовать виды и свойства почв данного региона;
называть ручные и механизированные инструменты обработки почвы;
классифицировать культурные растения по различным основаниям;
называть полезные дикорастущие растения и знать их свойства;
назвать опасные для человека дикорастущие растения;
называть полезные для человека грибы;
называть опасные для человека грибы;
владеть методами сбора, переработки и хранения полезных дикорастущих растений и их плодов;
владеть методами сбора, переработки и хранения полезных для человека грибов;
характеризовать основные направления цифровизации и роботизации в растениеводстве;
получить опыт использования цифровых устройств и программных сервисов в технологии растениеводства;
характеризовать мир профессий, связанных с растениеводством, их востребованность на рынке труда.

163. Федеральная рабочая программа по учебному предмету «Физическая культура».

163.1. Федеральная рабочая программа по учебному предмету «Физическая культура» (предметная область «Физическая культура и основы безопасности жизнедеятельности») (далее соответственно – программа по физической культуре, физическая культура) включает пояснительную записку, содержание обучения, планируемые результаты освоения программы по физической культуре.

163.2. Пояснительная записка.

163.2.1. Программа по физической культуре на уровне основного

общего образования составлена на основе требований к результатам освоения основной образовательной программы ФГОС ООО, а также на основе характеристики планируемых результатов духовно-нравственного развития, воспитания и социализации обучающихся, представленной в федеральной рабочей программе воспитания.

163.2.2. Программа по физической культуре представляет собой методически оформленную конкретизацию требований ФГОС ООО и раскрывает их реализацию через конкретное предметное содержание.

163.2.3. При создании программы по физической культуре учитывались потребности современного российского общества в физически крепком и дееспособном подрастающем поколении, способном активно включаться в разнообразные формы здорового образа жизни, умеющем использовать ценности физической культуры для самоопределения, саморазвития и самоактуализации.

В своей социально-ценностной ориентации программа по физической культуре рассматривается как средство подготовки обучающихся к предстоящей жизнедеятельности, укрепления их здоровья, повышения функциональных и адаптивных возможностей систем организма, развития жизненно важных физических качеств. Программа по физической культуре обеспечивает преемственность с федеральными рабочими программами начального общего и среднего общего образования.

163.2.4. Основной целью программы по физической культуре является формирование разносторонне физически развитой личности, способной активно использовать ценности физической культуры для укрепления и длительного сохранения собственного здоровья, оптимизации трудовой деятельности и организации активного отдыха. В программе по физической культуре данная цель конкретизируется и связывается с формированием устойчивых мотивов и потребностей обучающихся в бережном отношении к своему здоровью, целостном развитии физических, психических и нравственных качеств, творческом использовании ценностей физической культуры в организации здорового образа жизни, регулярных занятиях двигательной деятельностью и спортом.

Развивающая направленность программы по физической культуре определяется вектором развития физических качеств и функциональных возможностей организма, являющихся основой укрепления их здоровья, повышения надёжности и активности адаптивных процессов. Существенным достижением данной ориентации является приобретение обучающимися знаний и умений в организации самостоятельных форм занятий оздоровительной, спортивной и прикладно-ориентированной физической культурой, возможности познания своих физических способностей и их целенаправленного развития.

Воспитывающее значение программы по физической культуре заключается в содействии активной социализации обучающихся на основе осмысления и понимания роли и значения мирового и российского олимпийского движения, приобщения к их культурным ценностям, истории и

современному развитию. В число практических результатов данного направления входит формирование положительных навыков и умений в общении и взаимодействии со сверстниками и учителями физической культуры, организации совместной учебной и консультативной деятельности.

163.2.5. Центральной идеей конструирования учебного содержания и планируемых результатов образования по физической культуре на уровне основного общего образования является воспитание целостной личности обучающихся, обеспечение единства в развитии их физической, психической и социальной природы. Реализация этой идеи становится возможной на основе содержания учебного предмета, которое представляется двигательной деятельностью с её базовыми компонентами: информационным (знания о физической культуре), операциональным (способы самостоятельной деятельности) и мотивационно-процессуальным (физическое совершенствование).

163.2.6. В целях усиления мотивационной составляющей учебного предмета «Физическая культура», придания ей личностно значимого смысла, содержание программы по физической культуре представляется системой модулей, которые входят структурными компонентами в раздел «Физическое совершенствование».

163.2.7. Инвариантные модули включают в себя содержание базовых видов спорта: гимнастика, лёгкая атлетика, зимние виды спорта (на примере лыжной подготовки), спортивные игры, плавание. Инвариантные модули в своём предметном содержании ориентируются на всестороннюю физическую подготовленность обучающихся, освоение ими технических действий и физических упражнений, содействующих обогащению двигательного опыта.

Для бесснежных районов Российской Федерации, а также при отсутствии должных условий допускается заменять инвариантный модуль «Лыжные гонки» углублённым освоением содержания других инвариантных модулей («Лёгкая атлетика», «Гимнастика», «Плавание» и «Спортивные игры»). Модуль «Плавание» вводится в учебный процесс при наличии соответствующих условий и материальной базы по решению муниципальных органов управления образованием. Модули «Плавание», «Лыжные гонки» могут быть заменены углублённым изучением материалов других инвариантных модулей.

163.2.8. Вариативные модули объединены модулем «Спорт», содержание которого разрабатывается образовательной организацией на основе модульных программ по физической культуре для общеобразовательных организаций. Основной содержательной направленностью вариативных модулей является подготовка обучающихся к выполнению нормативных требований Всероссийского физкультурно-спортивного комплекса «Готов к труду и обороне» (далее – ГТО), активное вовлечение их в соревновательную деятельность.

Модуль «Спорт» может разрабатываться учителями физической культуры на основе содержания базовой физической подготовки,

национальных видов спорта, современных оздоровительных систем. В рамках данного модуля представлено примерное содержание «Базовой физической подготовки».

163.2.9. Содержание программы по физической культуре представлено по годам обучения, для каждого класса предусмотрен раздел «Универсальные учебные действия», в котором раскрывается вклад предмета в формирование познавательных, коммуникативных и регулятивных действий, соответствующих возможностям и особенностям обучающихся данного возраста. Личностные достижения непосредственно связаны с конкретным содержанием учебного предмета и представлены по мере его раскрытия.

163.2. Пояснительная записка.

163.2.1. Программа по физической культуре на уровне основного общего образования составлена на основе требований к результатам освоения основной образовательной программы ФГОС ООО, а также на основе характеристики планируемых результатов духовно-нравственного развития, воспитания и социализации обучающихся, представленной в федеральной рабочей программе воспитания.

163.2.2. Программа по физической культуре представляет собой методически оформленную конкретизацию требований ФГОС ООО и раскрывает их реализацию через конкретное предметное содержание.

163.2.3. При создании программы по физической культуре учитывались потребности современного российского общества в физически крепком и дееспособном подрастающем поколении, способном активно включаться в разнообразные формы здорового образа жизни, умеющем использовать ценности физической культуры для самоопределения, саморазвития и самоактуализации.

В своей социально-ценностной ориентации программа по физической культуре рассматривается как средство подготовки обучающихся к предстоящей жизнедеятельности, укрепления их здоровья, повышения функциональных и адаптивных возможностей систем организма, развития жизненно важных физических качеств. Программа по физической культуре обеспечивает преемственность с федеральными рабочими программами начального общего и среднего общего образования.

163.2.4. Основной целью программы по физической культуре является формирование разносторонне физически развитой личности, способной активно использовать ценности физической культуры для укрепления и длительного сохранения собственного здоровья, оптимизации трудовой деятельности и организации активного отдыха. В программе по физической культуре данная цель конкретизируется и связывается с формированием устойчивых мотивов и потребностей обучающихся в бережном отношении к своему здоровью, целостном развитии физических, психических и нравственных качеств, творческом использовании ценностей физической культуры в организации здорового образа жизни, регулярных занятиях двигательной деятельностью и спортом.

Развивающая направленность программы по физической культуре определяется вектором развития физических качеств и функциональных возможностей организма, являющихся основой укрепления их здоровья, повышения надёжности и активности адаптивных процессов. Существенным достижением данной ориентации является приобретение обучающимися знаний и умений в организации самостоятельных форм занятий оздоровительной, спортивной и прикладно-ориентированной физической культурой, возможности познания своих физических способностей и их целенаправленного развития.

Воспитывающее значение программы по физической культуре заключается в содействии активной социализации обучающихся на основе осмысления и понимания роли и значения мирового и российского олимпийского движения, приобщения к их культурным ценностям, истории и современному развитию. В число практических результатов данного направления входит формирование положительных навыков и умений в общении и взаимодействии со сверстниками и учителями физической культуры, организации совместной учебной и консультативной деятельности.

163.2.5. Центральной идеей конструирования учебного содержания и планируемых результатов образования по физической культуре на уровне основного общего образования является воспитание целостной личности обучающихся, обеспечение единства в развитии их физической, психической и социальной природы. Реализация этой идеи становится возможной на основе содержания учебного предмета, которое представляется двигательной деятельностью с её базовыми компонентами: информационным (знания о физической культуре), операциональным (способы самостоятельной деятельности) и мотивационно-процессуальным (физическое совершенствование).

163.2.6. В целях усиления мотивационной составляющей учебного предмета «Физическая культура», придания ей личностно значимого смысла, содержание программы по физической культуре представляется системой модулей, которые входят структурными компонентами в раздел «Физическое совершенствование».

163.2.7. Инвариантные модули включают в себя содержание базовых видов спорта: гимнастика, лёгкая атлетика, зимние виды спорта (на примере лыжной подготовки), спортивные игры, плавание. Инвариантные модули в своём предметном содержании ориентируются на всестороннюю физическую подготовленность обучающихся, освоение ими технических действий и физических упражнений, содействующих обогащению двигательного опыта.

Для бесснежных районов Российской Федерации, а также при отсутствии должных условий допускается заменять инвариантный модуль «Лыжные гонки» углублённым освоением содержания других инвариантных модулей («Лёгкая атлетика», «Гимнастика», «Плавание» и «Спортивные игры»). Модуль «Плавание» вводится в учебный процесс при наличии соответствующих условий и материальной базы по решению муниципальных

органов управления образованием. Модули «Плавание», «Лыжные гонки» могут быть заменены углублённым изучением материалов других инвариантных модулей.

163.2.8. Вариативные модули объединены модулем «Спорт», содержание которого разрабатывается образовательной организацией на основе модульных программ по физической культуре для общеобразовательных организаций. Основной содержательной направленностью вариативных модулей является подготовка обучающихся к выполнению нормативных требований ГТО, активное вовлечение их в соревновательную деятельность.

Модуль «Спорт» может разрабатываться учителями физической культуры на основе содержания базовой физической подготовки, национальных видов спорта, современных оздоровительных систем. В рамках данного модуля представлено примерное содержание «Базовой физической подготовки».

163.2.9. Содержание программы по физической культуре представлено по годам обучения, для каждого класса предусмотрен раздел «Универсальные учебные действия», в котором раскрывается вклад предмета в формирование познавательных, коммуникативных и регулятивных действий, соответствующих возможностям и особенностям обучающихся данного возраста. Личностные достижения непосредственно связаны с конкретным содержанием учебного предмета и представлены по мере его раскрытия.

163.2.10. Общее число часов, рекомендованных для изучения физической культуры на уровне основного общего образования, – 510 часов: в 5 классе – 102 часа (3 часа в неделю), в 6 классе – 102 часа (3 часа в неделю), в 7 классе – 102 часа (3 часа в неделю), в 8 классе – 102 часа (3 часа в неделю), в 9 классе – 102 часа (3 часа в неделю). На модульный блок «Базовая физическая подготовка» отводится 150 часов из общего числа (1 час в неделю в каждом классе).

163.2.11. В программе по физической культуре учитываются личностные и метапредметные результаты, зафиксированные в ФГОС ООО.

163.3. Содержание обучения в 5 классе.

163.3.1. Знания о физической культуре.

Физическая культура на уровне основного общего образования: задачи, содержание и формы организации занятий. Система дополнительного обучения физической культуре, организация спортивной работы в общеобразовательной организации.

Физическая культура и здоровый образ жизни: характеристика основных форм занятий физической культурой, их связь с укреплением здоровья, организацией отдыха и досуга.

Исторические сведения об Олимпийских играх Древней Греции, характеристика их содержания и правил спортивной борьбы. Расцвет и завершение истории Олимпийских игр древности.

163.3.2. Способы самостоятельной деятельности.

Режим дня и его значение для обучающихся, связь с умственной работоспособностью. Составление индивидуального режима дня, определение основных индивидуальных видов деятельности, их временных диапазонов и последовательности в выполнении.

Физическое развитие человека, его показатели и способы измерения. Осанка как показатель физического развития, правила предупреждения её нарушений в условиях учебной и бытовой деятельности. Способы измерения и оценивания осанки. Составление комплексов физических упражнений с коррекционной направленностью и правил их самостоятельного проведения.

Проведение самостоятельных занятий физическими упражнениями на открытых площадках и в домашних условиях, подготовка мест занятий, выбор одежды и обуви, предупреждение травматизма.

Оценивание состояния организма в покое и после физической нагрузки в процессе самостоятельных занятий физической культуры и спортом.

Составление дневника физической культуры.

163.3.3. Физическое совершенствование.

163.3.3.1. Физкультурно-оздоровительная деятельность.

Роль и значение физкультурно-оздоровительной деятельности в здоровом образе жизни современного человека. Упражнения утренней зарядки и физкультминуток, дыхательной и зрительной гимнастики в процессе учебных занятий, закаливающие процедуры после занятий утренней зарядкой. Упражнения на развитие гибкости и подвижности суставов, развитие координации; формирование телосложения с использованием внешних отягощений.

163.3.3.2. Спортивно-оздоровительная деятельность.

Роль и значение спортивно-оздоровительной деятельности в здоровом образе жизни современного человека.

163.3.3.2.1. Модуль «Гимнастика».

Кувырки вперёд и назад в группировке, кувырки вперёд ноги «скрестно», кувырки назад из стойки на лопатках (мальчики). Опорные прыжки через гимнастического козла ноги врозь (мальчики), опорные прыжки на гимнастического козла с последующим спрыгиванием (девочки).

Упражнения на низком гимнастическом бревне: передвижение ходьбой с поворотами кругом и на 90°, лёгкие подпрыгивания, подпрыгивания толчком двумя ногами, передвижение приставным шагом (девочки).

Упражнения на гимнастической лестнице: перелезание приставным шагом правым и левым боком, лазанье разноимённым способом по диагонали и одноимённым способом вверх. Расхождение на гимнастической скамейке правым и левым боком способом «удерживая за плечи».

163.3.3.2.2. Модуль «Лёгкая атлетика».

Бег на длинные дистанции с равномерной скоростью передвижения с высокого старта, бег на короткие дистанции с максимальной скоростью передвижения. Прыжки в длину с разбега способом «согнув ноги», прыжки в высоту с прямого разбега.

Метание малого мяча с места в вертикальную неподвижную мишень,

метание малого мяча на дальность с трёх шагов разбега.

163.3.3.2.3. Модуль «Зимние виды спорта».

Передвижение на лыжах попеременным двухшажным ходом, повороты на лыжах переступанием на месте и в движении по учебной дистанции, подъём по пологому склону способом «лесенка» и спуск в основной стойке, преодоление небольших бугров и впадин при спуске с пологого склона.

163.3.3.2.4. Модуль «Спортивные игры».

Баскетбол. Передача мяча двумя руками от груди, на месте и в движении, ведение мяча на месте и в движении «по прямой», «по кругу» и «змейкой», бросок мяча в корзину двумя руками от груди с места, ранее разученные технические действия с мячом.

Волейбол. Прямая нижняя подача мяча, приём и передача мяча двумя руками снизу и сверху на месте и в движении, ранее разученные технические действия с мячом.

Футбол. Удар по неподвижному мячу внутренней стороной стопы с небольшого разбега, остановка катящегося мяча способом «наступания», ведение мяча «по прямой», «по кругу» и «змейкой», обводка мячом ориентиров (конусов).

Совершенствование техники ранее разученных гимнастических и акробатических упражнений, упражнений лёгкой атлетики и зимних видов спорта, технических действий спортивных игр.

163.3.3.2.5. Модуль «Спорт».

Физическая подготовка к выполнению нормативов комплекса ГТО с использованием средств базовой физической подготовки, видов спорта и оздоровительных систем физической культуры, национальных видов спорта, культурно-этнических игр.

163.4. Содержание обучения в 6 классе.

163.4.1. Знания о физической культуре.

Возрождение Олимпийских игр и олимпийского движения в современном мире, роль Пьера де Кубертена в их становлении и развитии. Девиз, символика и ритуалы современных Олимпийских игр. История организации и проведения первых Олимпийских игр современности, первые олимпийские чемпионы.

163.4.2. Способы самостоятельной деятельности.

Ведение дневника физической культуры. Физическая подготовка и её влияние на развитие систем организма, связь с укреплением здоровья, физическая подготовленность как результат физической подготовки.

Правила и способы самостоятельного развития физических качеств. Способы определения индивидуальной физической нагрузки. Правила проведения измерительных процедур по оценке физической подготовленности. Правила техники выполнения тестовых заданий и способы регистрации их результатов.

Правила и способы составления плана самостоятельных занятий физической подготовкой.

163.4.3. Физическое совершенствование.

163.4.3.1. Физкультурно-оздоровительная деятельность.

Правила самостоятельного закаливания организма с помощью воздушных и солнечных ванн, купания в естественных водоёмах. Правила техники безопасности и гигиены мест занятий физическими упражнениями.

Оздоровительные комплексы: упражнения для коррекции телосложения с использованием дополнительных отягощений, упражнения для профилактики нарушения зрения во время учебных занятий и работы за компьютером, упражнения для физкультпауз, направленных на поддержание оптимальной работоспособности мышц опорно-двигательного аппарата в режиме учебной деятельности.

163.4.3.2. Спортивно-оздоровительная деятельность.

163.4.3.2.1. Модуль «Гимнастика».

Акробатическая комбинация из общеразвивающих и сложно координированных упражнений, стоек и кувырков, ранее разученных акробатических упражнений.

Комбинация из стилизованных общеразвивающих упражнений и сложно-координированных упражнений ритмической гимнастики, разнообразных движений руками и ногами с разной амплитудой и траекторией, танцевальными движениями из ранее разученных танцев (девочки).

Опорные прыжки через гимнастического козла с разбега способом «согнув ноги» (мальчики) и способом «ноги врозь» (девочки).

Гимнастические комбинации на низком гимнастическом бревне с использованием стилизованных общеразвивающих и сложно-координированных упражнений, передвижений шагом и лёгким бегом, поворотами с разнообразными движениями рук и ног, удержанием статических поз (девочки).

Упражнения на невысокой гимнастической перекладине: висы, упор ноги врозь, перемах вперёд и обратно (мальчики).

Лазанье по канату в три приёма (мальчики).

163.4.3.2.2. Модуль «Лёгкая атлетика».

Старт с опорой на одну руку и последующим ускорением, спринтерский и гладкий равномерный бег по учебной дистанции, ранее разученные беговые упражнения.

Прыжковые упражнения: прыжок в высоту с разбега способом «перешагивание», ранее разученные прыжковые упражнения в длину и высоту, напрыгивание и спрыгивание.

Метание малого (теннисного) мяча в подвижную (раскачивающуюся) мишень.

163.4.3.2.3. Модуль «Зимние виды спорта».

Передвижение на лыжах одновременным одношажным ходом, преодоление небольших трамплинов при спуске с пологого склона в низкой стойке, ранее разученные упражнения лыжной подготовки, передвижения по учебной дистанции, повороты, спуски, торможение.

163.4.3.2.4. Модуль «Спортивные игры».

Баскетбол. Технические действия игрока без мяча: передвижение в стойке баскетболиста, прыжки вверх толчком одной ногой и приземлением на другую ногу, остановка двумя шагами и прыжком.

Упражнения с мячом: ранее разученные упражнения в ведении мяча в разных направлениях и по разной траектории, на передачу и броски мяча в корзину.

Правила игры и игровая деятельность по правилам с использованием разученных технических приёмов.

Волейбол. Приём и передача мяча двумя руками снизу в разные зоны площадки команды соперника. Правила игры и игровая деятельность по правилам с использованием разученных технических приёмов в подаче мяча, его приёме и передаче двумя руками снизу и сверху.

Футбол. Удары по катящемуся мячу с разбега. Правила игры и игровая деятельность по правилам с использованием разученных технических приёмов в остановке и передаче мяча, его ведении и обводке.

Совершенствование техники ранее разученных гимнастических и акробатических упражнений, упражнений лёгкой атлетики и зимних видов спорта, технических действий спортивных игр.

163.4.3.2.5. Модуль «Спорт».

Физическая подготовка к выполнению нормативов комплекса ГТО с использованием средств базовой физической подготовки, видов спорта и оздоровительных систем физической культуры, национальных видов спорта, культурно-этнических игр.

163.5. Содержание обучения в 7 классе.

163.5.1. Знания о физической культуре.

Зарождение олимпийского движения в дореволюционной России, роль А.Д. Бутовского в развитии отечественной системы физического воспитания и спорта. Олимпийское движение в СССР и современной России, характеристика основных этапов развития. Выдающиеся советские и российские олимпийцы.

Влияние занятий физической культурой и спортом на воспитание положительных качеств личности современного человека.

163.5.2. Способы самостоятельной деятельности.

Правила техники безопасности и гигиены мест занятий в процессе выполнения физических упражнений на открытых площадках. Ведение дневника по физической культуре.

Техническая подготовка и её значение для человека, основные правила технической подготовки. Двигательные действия как основа технической подготовки, понятие двигательного умения и двигательного навыка. Способы оценивания техники двигательных действий и организация процедуры оценивания. Ошибки при разучивании техники выполнения двигательных действий, причины и способы их предупреждения при самостоятельных занятиях технической подготовкой.

Планирование самостоятельных занятий технической подготовкой на учебный год и учебную четверть. Составление плана учебного занятия по

самостоятельной технической подготовке. Способы оценивания оздоровительного эффекта занятий физической культурой с помощью «индекса Кетле», «ортостатической пробы», «функциональной пробы со стандартной нагрузкой».

163.5.3. Физическое совершенствование.

163.5.3.1. Физкультурно-оздоровительная деятельность.

Оздоровительные комплексы для самостоятельных занятий с добавлением ранее разученных упражнений: для коррекции телосложения и профилактики нарушения осанки, дыхательной и зрительной гимнастики в режиме учебного дня.

163.5.3.2. Спортивно-оздоровительная деятельность.

163.5.3.2.1. Модуль «Гимнастика».

Акробатические комбинации из ранее разученных упражнений с добавлением упражнений ритмической гимнастики (девочки). Простейшие акробатические пирамиды в парах и тройках (девочки). Стойка на голове с опорой на руки, акробатическая комбинация из разученных упражнений в равновесии, стойках, кувырках (мальчики).

Комплекс упражнений степ-аэробики, включающий упражнения в ходьбе, прыжках, спрыгивании и запрыгивании с поворотами разведением рук и ног, выполняемых в среднем и высоком темпе (девочки).

Комбинация на гимнастическом бревне из ранее разученных упражнений с добавлением упражнений на статическое и динамическое равновесие (девочки). Комбинация на низкой гимнастической перекладине из ранее разученных упражнений в висах, упорах, переворотах (мальчики). Лазанье по канату в два приёма (мальчики).

163.5.3.2.2. Модуль «Лёгкая атлетика».

Бег с преодолением препятствий способами «наступление» и «прыжковый бег», эстафетный бег. Ранее освоенные беговые упражнения с увеличением скорости передвижения и продолжительности выполнения, прыжки с разбега в длину способом «согнув ноги» и в высоту способом «перешагивание».

Метание малого (теннисного) мяча по движущейся (катящейся) с разной скоростью мишени.

163.5.3.2.3. Модуль «Зимние виды спорта».

Торможение и поворот на лыжах упором при спуске с пологого склона, переход с передвижения попеременным двухшажным ходом на передвижение одновременным одношажным ходом и обратно во время прохождения учебной дистанции, спуски и подъёмы ранее освоенными способами.

163.5.3.2.4. Модуль «Спортивные игры».

Баскетбол. Передача и ловля мяча после отскока от пола, бросок в корзину двумя руками снизу и от груди после ведения. Игровая деятельность по правилам с использованием ранее разученных технических приёмов без мяча и с мячом: ведение, приёмы и передачи, броски в корзину.

Волейбол. Верхняя прямая подача мяча в разные зоны площадки

соперника, передача мяча через сетку двумя руками сверху и перевод мяча за голову. Игровая деятельность по правилам с использованием ранее разученных технических приёмов.

Футбол. Средние и длинные передачи мяча по прямой и диагонали, тактические действия при выполнении углового удара и вбрасывании мяча из-за боковой линии. Игровая деятельность по правилам с использованием ранее разученных технических приёмов.

Совершенствование техники ранее разученных гимнастических и акробатических упражнений, упражнений лёгкой атлетики и зимних видов спорта, технических действий спортивных игр.

163.5.3.2.5. Модуль «Спорт».

Физическая подготовка к выполнению нормативов комплекса ГТО с использованием средств базовой физической подготовки, видов спорта и оздоровительных систем физической культуры, национальных видов спорта, культурно-этнических игр.

163.6. Содержание обучения в 8 классе.

163.6.1. Знания о физической культуре.

Физическая культура в современном обществе: характеристика основных направлений и форм организации. Всестороннее и гармоничное физическое развитие. Адаптивная физическая культура, её история и социальная значимость.

163.6.2. Способы самостоятельной деятельности.

Коррекция осанки и разработка индивидуальных планов занятий корригирующей гимнастикой. Коррекция избыточной массы тела и разработка индивидуальных планов занятий корригирующей гимнастикой.

Составление планов-конспектов для самостоятельных занятий спортивной подготовкой. Способы учёта индивидуальных особенностей при составлении планов самостоятельных тренировочных занятий.

163.6.3. Физическое совершенствование.

163.6.3.1. Физкультурно-оздоровительная деятельность.

Профилактика перенапряжения систем организма средствами оздоровительной физической культуры: упражнения мышечной релаксации и регулирования вегетативной нервной системы, профилактики общего утомления и остроты зрения.

163.6.3.2. Спортивно-оздоровительная деятельность.

163.6.3.2.1. Модуль «Гимнастика».

Акробатическая комбинация из ранее освоенных упражнений силовой направленности, с увеличивающимся числом технических элементов в стойках, упорах, кувырках, прыжках (юноши).

Гимнастическая комбинация на гимнастическом бревне из ранее освоенных упражнений с увеличивающимся числом технических элементов в прыжках, поворотах и передвижениях (девушки). Гимнастическая комбинация на перекладине с включением ранее освоенных упражнений в упорах и висах (юноши). Гимнастическая комбинация на параллельных брусьях с включением упражнений в упоре на руках, кувырка вперёд и

соскока (юноши). Вольные упражнения на базе ранее разученных акробатических упражнений и упражнений ритмической гимнастики (девушки).

163.6.3.2.2. Модуль «Лёгкая атлетика».

Кроссовый бег, прыжок в длину с разбега способом «прогнувшись».

Правила проведения соревнований по сдаче норм комплекса ГТО.

Самостоятельная подготовка к выполнению нормативных требований комплекса ГТО в беговых (бег на короткие и средние дистанции) и технических (прыжки и метание спортивного снаряда) дисциплинах лёгкой атлетики.

163.6.3.2.3. Модуль «Зимние виды спорта».

Передвижение на лыжах одновременным бесшажным ходом, преодоление естественных препятствий на лыжах широким шагом, перешагиванием, перелазанием, торможение боковым скольжением при спуске на лыжах с пологого склона, переход с попеременного двухшажного хода на одновременный бесшажный ход и обратно, ранее разученные упражнения лыжной подготовки в передвижениях на лыжах, при спусках, подъёмах, торможении.

163.6.3.2.4. Модуль «Плавание».

Старт прыжком с тумбочки при плавании кролем на груди, старт из воды толчком от стенки бассейна при плавании кролем на спине. Повороты при плавании кролем на груди и на спине. Проплыwanie учебных дистанций кролем на груди и на спине.

163.6.3.2.5. Модуль «Спортивные игры».

Баскетбол. Повороты туловища в правую и левую стороны с удержанием мяча двумя руками, передача мяча одной рукой от плеча и снизу, бросок мяча двумя и одной рукой в прыжке. Игровая деятельность по правилам с использованием ранее разученных технических приёмов.

Волейбол. Прямой нападающий удар, индивидуальное блокирование мяча в прыжке с места, тактические действия в защите и нападении. Игровая деятельность по правилам с использованием ранее разученных технических приёмов.

Футбол. Удар по мячу с разбега внутренней частью подъёма стопы, остановка мяча внутренней стороной стопы. Правила игры в мини-футбол, технические и тактические действия. Игровая деятельность по правилам мини-футбола с использованием ранее разученных технических приёмов (девушки). Игровая деятельность по правилам классического футбола с использованием ранее разученных технических приёмов (юноши).

Совершенствование техники ранее разученных гимнастических и акробатических упражнений, упражнений лёгкой атлетики и зимних видов спорта, технических действий спортивных игр.

163.6.3.2.6. Модуль «Спорт».

Физическая подготовка к выполнению нормативов комплекса ГТО с использованием средств базовой физической подготовки, видов спорта и оздоровительных систем физической культуры, национальных видов спорта,

культурно-этнических игр.

163.7. Содержание обучения в 9 классе.

163.7.1. Знания о физической культуре.

Здоровье и здоровый образ жизни, вредные привычки и их пагубное влияние на здоровье человека. Туристские походы как форма организации здорового образа жизни. Профессионально-прикладная физическая культура.

163.7.2. Способы самостоятельной деятельности.

Восстановительный массаж как средство оптимизации работоспособности, его правила и приёмы во время самостоятельных занятий физической подготовкой. Банные процедуры как средство укрепления здоровья. Измерение функциональных резервов организма. Оказание первой помощи на самостоятельных занятиях физическими упражнениями и во время активного отдыха.

163.7.3. Физическое совершенствование.

163.7.3.1. Физкультурно-оздоровительная деятельность.

Занятия физической культурой и режим питания. Упражнения для снижения избыточной массы тела. Оздоровительные, коррекционные и профилактические мероприятия в режиме двигательной активности обучающихся.

163.7.3.2. Спортивно-оздоровительная деятельность.

163.7.3.2.1. Модуль «Гимнастика».

Акробатическая комбинация с включением длинного кувырка с разбега и кувырка назад в упор, стоя ноги врозь (юноши). Гимнастическая комбинация на высокой перекладине, с включением элементов размахивания и соскока вперёд прогнувшись (юноши). Гимнастическая комбинация на параллельных брусьях, с включением двух кувырков вперёд с опорой на руки (юноши). Гимнастическая комбинация на гимнастическом бревне, с включением полушпагата, стойки на колене с опорой на руки и отведением ноги назад (девушки). Черлидинг: композиция упражнений с построением пирамид, элементами степ-аэробики, акробатики и ритмической гимнастики (девушки).

163.7.3.2.2. Модуль «Лёгкая атлетика».

Техническая подготовка в беговых и прыжковых упражнениях: бег на короткие и длинные дистанции, прыжки в длину способами «прогнувшись» и «согнув ноги», прыжки в высоту способом «перешагивание». Техническая подготовка в метании спортивного снаряда с разбега на дальность.

163.7.3.2.3. Модуль «Зимние виды спорта».

Техническая подготовка в передвижении лыжными ходами по учебной дистанции: попеременный двухшажный ход, одновременный одношажный ход, способы перехода с одного лыжного хода на другой.

163.7.3.2.4. Модуль «Плавание».

Брасс: подводящие упражнения и плавание в полной координации. Повороты при плавании брассом.

163.7.3.2.5. Модуль «Спортивные игры».

Баскетбол. Техническая подготовка в игровых действиях: ведение,

передачи, приёмы и броски мяча на месте, в прыжке, после ведения.

Волейбол. Техническая подготовка в игровых действиях: подачи мяча в разные зоны площадки соперника, приёмы и передачи на месте и в движении, удары и блокировка.

Футбол. Техническая подготовка в игровых действиях: ведение, приёмы и передачи, остановки и удары по мячу с места и в движении.

Совершенствование техники ранее разученных гимнастических и акробатических упражнений, упражнений лёгкой атлетики и зимних видов спорта, технических действий спортивных игр.

163.7.3.2.6. Модуль «Спорт».

Физическая подготовка к выполнению нормативов Комплекса ГТО с использованием средств базовой физической подготовки, видов спорта и оздоровительных систем физической культуры, национальных видов спорта, культурно-этнических игр.

163.8. Программа вариативного модуля «Базовая физическая подготовка».

163.8.1. Развитие силовых способностей.

Комплексы общеразвивающих и локально воздействующих упражнений, отягощённых весом собственного тела и с использованием дополнительных средств (гантелей, эспандера, набивных мячей, штанги и другого инвентаря). Комплексы упражнений на тренажёрных устройствах. Упражнения на гимнастических снарядах (брусьях, перекладинах, гимнастической стенке и других снарядах). Броски набивного мяча двумя и одной рукой из положений стоя и сидя (вверх, вперёд, назад, в стороны, снизу и сбоку, от груди, из-за головы). Прыжковые упражнения с дополнительным отягощением (напрыгивание и спрыгивание, прыжки через скакалку, многоскоки, прыжки через препятствия и другие упражнения). Бег с дополнительным отягощением (в горку и с горки, на короткие дистанции, эстафеты). Передвижения в висячем положении и упоре на руках. Лазанье (по канату, по гимнастической стенке с дополнительным отягощением). Переноска непредельных тяжестей (мальчики – сверстников способом на спине). Подвижные игры с силовой направленностью (импровизированный баскетбол с набивным мячом и другие игры).

163.8.2. Развитие скоростных способностей.

Бег на месте в максимальном темпе (в упоре о гимнастическую стенку и без упора). Челночный бег. Бег по разметкам с максимальным темпом. Повторный бег с максимальной скоростью и максимальной частотой шагов (10–15 м). Бег с ускорениями из разных исходных положений. Бег с максимальной скоростью и собиранием малых предметов, лежащих на полу и на разной высоте. Стартовые ускорения по дифференцированному сигналу. Метание малых мячей по движущимся мишеням (катящейся, раскачивающейся, летящей). Ловля теннисного мяча после отскока от пола, стены (правой и левой рукой). Передача теннисного мяча в парах правой (левой) рукой и попеременно. Ведение теннисного мяча ногами с ускорениями по прямой, по кругу, вокруг стоек. Прыжки через скакалку на

месте и в движении с максимальной частотой прыжков. Преодоление полосы препятствий, включающей в себя: прыжки на разную высоту и длину, по разметкам, бег с максимальной скоростью в разных направлениях и с преодолением опор различной высоты и ширины, повороты, обегание различных предметов (легкоатлетических стоек, мячей, лежащих на полу или подвешенных на высоте). Эстафеты и подвижные игры со скоростной направленностью. Технические действия из базовых видов спорта, выполняемые с максимальной скоростью движений.

163.8.3. Развитие выносливости.

Равномерный бег и передвижение на лыжах в режимах умеренной и большой интенсивности. Повторный бег и передвижение на лыжах в режимах максимальной и субмаксимальной интенсивности. Кроссовый бег и марш-бросок на лыжах.

163.8.4. Развитие координации движений.

Жонглирование большими (волейбольными) и малыми (теннисными) мячами. Жонглирование гимнастической палкой. Жонглирование волейбольным мячом головой. Метание малых и больших мячей в мишень (неподвижную и двигающуюся). Передвижения по возвышенной и наклонной, ограниченной по ширине опоре (без предмета и с предметом на голове). Упражнения в статическом равновесии. Упражнения в воспроизведении пространственной точности движений руками, ногами, туловищем. Упражнение на точность дифференцирования мышечных усилий. Подвижные и спортивные игры.

163.8.5. Развитие гибкости.

Комплексы общеразвивающих упражнений (активных и пассивных), выполняемых с большой амплитудой движений. Упражнения на растяжение и расслабление мышц. Специальные упражнения для развития подвижности суставов (полушпагат, шпагат, выкруты гимнастической палки).

163.8.6. Упражнения культурно-этнической направленности.

Сюжетно-образные и обрядовые игры. Технические действия национальных видов спорта.

163.8.7. Специальная физическая подготовка.

163.8.7.1. Модуль «Гимнастика».

163.8.7.1.1. Развитие гибкости. Наклоны туловища вперёд, назад, в стороны с возрастающей амплитудой движений в положении стоя, сидя, сидя ноги в стороны. Упражнения с гимнастической палкой (укороченной скакалкой) для развития подвижности плечевого сустава (выкруты). Комплексы общеразвивающих упражнений с повышенной амплитудой для плечевых, локтевых, тазобедренных и коленных суставов, для развития подвижности позвоночного столба. Комплексы активных и пассивных упражнений с большой амплитудой движений. Упражнения для развития подвижности суставов (полушпагат, шпагат, складка, мост).

163.8.7.1.2. Развитие координации движений. Прохождение усложнённой полосы препятствий, включающей быстрые кувырки (вперёд, назад), кувырки по наклонной плоскости, преодоление препятствий прыжком

с опорой на руку, безопорным прыжком, быстрым лазаньем. Броски теннисного мяча правой и левой рукой в подвижную и неподвижную мишень, с места и с разбега. Касание правой и левой ногой мишеней, подвешенных на разной высоте, с места и с разбега. Разнообразные прыжки через гимнастическую скакалку на месте и с продвижением. Прыжки на точность отталкивания и приземления.

163.8.7.1.3. Развитие силовых способностей. Подтягивание в висе и отжимание в упоре. Передвижения в висе и упоре на руках на перекладине (мальчики), подтягивание в висе стоя (лёжа) на низкой перекладине (девочки), отжимания в упоре лёжа с изменяющейся высотой опоры для рук и ног, отжимание в упоре на низких брусьях, поднятие ног в висе на гимнастической стенке до сильной высоты, из положения лёжа на гимнастическом козле (ноги зафиксированы) сгибание туловища с различной амплитудой движений (на животе и на спине), комплексы упражнений с гантелями с индивидуально подобранной массой (движения руками, повороты на месте, наклоны, подскоки со взмахом рук), метание набивного мяча из различных исходных положений, комплексы упражнений избирательного воздействия на отдельные мышечные группы (с увеличивающимся темпом движений без потери качества выполнения), элементы атлетической гимнастики (по типу «подкачки»), приседания на одной ноге «пистолетом» с опорой на руку для сохранения равновесия).

163.8.7.1.4. Развитие выносливости. Упражнения с непредельными отягощениями, выполняемые в режиме умеренной интенсивности в сочетании с напряжением мышц и фиксацией положений тела. Повторное выполнение гимнастических упражнений с уменьшающимся интервалом отдыха (по типу «круговой тренировки»). Комплексы упражнений с отягощением, выполняемые в режиме непрерывного и интервального методов.

163.8.7.2. Модуль «Лёгкая атлетика».

163.8.7.2.1. Развитие выносливости. Бег с максимальной скоростью в режиме повторно-интервального метода. Бег по пересеченной местности (кроссовый бег). Гладкий бег с равномерной скоростью в разных зонах интенсивности. Повторный бег с препятствиями в максимальном темпе. Равномерный повторный бег с финальным ускорением (на разные дистанции). Равномерный бег с дополнительным отягощением в режиме «до отказа».

163.8.7.2.2. Развитие силовых способностей. Специальные прыжковые упражнения с дополнительным отягощением. Прыжки вверх с доставанием подвешенных предметов. Прыжки в полуприседе (на месте, с продвижением в разные стороны). Запрыгивание с последующим спрыгиванием. Прыжки в глубину по методу ударной тренировки. Прыжки в высоту с продвижением и изменением направлений, поворотами вправо и влево, на правой, левой ноге и поочередно. Бег с препятствиями. Бег в горку, с дополнительным отягощением и без него. Комплексы упражнений с набивными мячами. Упражнения с локальным отягощением на мышечные группы. Комплексы

силовых упражнений по методу круговой тренировки.

163.8.7.2.3. Развитие скоростных способностей. Бег на месте с максимальной скоростью и темпом с опорой на руки и без опоры. Максимальный бег в горку и с горки. Повторный бег на короткие дистанции с максимальной скоростью (по прямой, на повороте и со старта). Бег с максимальной скоростью «с ходу». Прыжки через скакалку в максимальном темпе. Ускорение, переходящее в многоскоки, и многоскоки, переходящие в бег с ускорением. Подвижные и спортивные игры, эстафеты.

163.8.7.2.4. Развитие координации движений. Специализированные комплексы упражнений на развитие координации (разрабатываются на основе учебного материала модулей «Гимнастика» и «Спортивные игры»).

163.8.7.3. Модуль «Зимние виды спорта».

163.8.7.3.1. Развитие выносливости. Передвижения на лыжах с равномерной скоростью в режимах умеренной, большой и субмаксимальной интенсивности, с соревновательной скоростью.

163.8.7.3.2. Развитие силовых способностей. Передвижение на лыжах по отлогому склону с дополнительным отягощением. Скоростной подъём ступающим и скользящим шагом, бегом, «лесенкой», «ёлочкой».

Упражнения в «транспортировке».

163.8.7.3.3. Развитие координации. Упражнения в поворотах и спусках на лыжах, проезд через «ворота» и преодоление небольших трамплинов.

163.8.7.4. Модуль «Спортивные игры».

163.8.7.4.1. Баскетбол.

1) развитие скоростных способностей. Ходьба и бег в различных направлениях с максимальной скоростью с внезапными остановками и выполнением различных заданий (например, прыжки вверх, назад, вправо, влево, приседания). Ускорения с изменением направления движения. Бег с максимальной частотой (темпом) шагов с опорой на руки и без опоры. Выпрыгивание вверх с доставанием ориентиров левой (правой) рукой. Челночный бег (чередование прохождения заданных отрезков дистанции лицом и спиной вперёд). Бег с максимальной скоростью с предварительным выполнением многоскоков. Передвижения с ускорениями и максимальной скоростью приставными шагами левым и правым боком. Ведение баскетбольного мяча с ускорением и максимальной скоростью. Прыжки вверх на обеих ногах и одной ноге с места и с разбега. Прыжки с поворотами на точность приземления. Передача мяча двумя руками от груди в максимальном темпе при встречном беге в колоннах. Кувырки вперёд, назад, боком с последующим рывком на 3–5 м. Подвижные и спортивные игры, эстафеты;

2) развитие силовых способностей. Комплексы упражнений с дополнительным отягощением на основные мышечные группы. Ходьба и прыжки в глубоком приседе. Прыжки на одной ноге и обеих ногах с продвижением вперед, по кругу, «змейкой», на месте с поворотом на 180° и 360°. Прыжки через скакалку в максимальном темпе на месте и с передвижением (с дополнительным отягощением и без него). Напрыгивание

и спрыгивание с последующим ускорением. Многоскоки с последующим ускорением и ускорения с последующим выполнением многоскоков. Броски набивного мяча из различных исходных положений, с различной траекторией полёта одной рукой и обеими руками, стоя, сидя, в полуприседе;

3) развитие выносливости. Повторный бег с максимальной скоростью с уменьшающимся интервалом отдыха. Гладкий бег по методу непрерывно-интервального упражнения. Гладкий бег в режиме большой и умеренной интенсивности. Игра в баскетбол с увеличивающимся объёмом времени игры;

4) развитие координации движений. Броски баскетбольного мяча по неподвижной и подвижной мишени. Акробатические упражнения (двойные и тройные кувырки вперёд и назад). Бег с «тенью» (повторение движений партнёра). Бег по гимнастической скамейке, по гимнастическому бревну разной высоты. Прыжки по разметкам с изменяющейся амплитудой движений. Броски малого мяча в стену одной (обеими) руками с последующей его ловлей (обеими руками и одной рукой) после отскока от стены (от пола). Ведение мяча с изменяющейся по команде скоростью и направлением передвижения.

163.8.1.4.2. Футбол.

163.8.1.4.2.1. Развитие скоростных способностей. Старты из различных положений с последующим ускорением. Бег с максимальной скоростью по прямой, с остановками (по свистку, хлопку, заданному сигналу), с ускорениями, «рывками», изменением направления передвижения. Бег в максимальном темпе. Бег и ходьба спиной вперёд с изменением темпа и направления движения (по прямой, по кругу и «змейкой»). Бег с максимальной скоростью с поворотами на 180° и 360°. Прыжки через скакалку в максимальном темпе. Прыжки по разметкам на правой (левой) ноге, между стоек, спиной вперёд. Прыжки вверх на обеих ногах и одной ноге с продвижением вперёд. Удары по мячу в стенку в максимальном темпе. Ведение мяча с остановками и ускорениями, «дриблинг» мяча с изменением направления движения. Кувырки вперёд, назад, боком с последующим рывком. Подвижные и спортивные игры, эстафеты.

163.8.1.4.2.2. Развитие силовых способностей. Комплексы упражнений с дополнительным отягощением на основные мышечные группы. Многоскоки через препятствия. Спрыгивание с возвышенной опоры с последующим ускорением, прыжком в длину и в высоту. Прыжки на обеих ногах с дополнительным отягощением (вперёд, назад, в приседе, с продвижением вперёд).

163.8.1.4.2.3. Развитие выносливости. Равномерный бег на средние и длинные дистанции. Повторные ускорения с уменьшающимся интервалом отдыха. Повторный бег на короткие дистанции с максимальной скоростью и уменьшающимся интервалом отдыха. Гладкий бег в режиме непрерывно-интервального метода. Передвижение на лыжах в режиме большой и умеренной интенсивности.

163.9. Планируемые результаты освоения программы по физической

культуре на уровне основного общего образования.

163.9.1. В результате изучения физической культуры на уровне основного общего образования у обучающегося будут сформированы следующие личностные результаты:

готовность проявлять интерес к истории и развитию физической культуры и спорта в Российской Федерации, гордиться победами выдающихся отечественных спортсменов-олимпийцев;

готовность отстаивать символы Российской Федерации во время спортивных соревнований, уважать традиции и принципы современных Олимпийских игр и олимпийского движения;

готовность ориентироваться на моральные ценности и нормы межличностного взаимодействия при организации, планировании и проведении совместных занятий физической культурой и спортом, оздоровительных мероприятий в условиях активного отдыха и досуга;

готовность оценивать своё поведение и поступки во время проведения совместных занятий физической культурой, участия в спортивных мероприятиях и соревнованиях;

готовность оказывать первую медицинскую помощь при травмах и ушибах, соблюдать правила техники безопасности во время совместных занятий физической культурой и спортом;

стремление к физическому совершенствованию, формированию культуры движения и телосложения, самовыражению в избранном виде спорта;

готовность организовывать и проводить занятия физической культурой и спортом на основе научных представлений о закономерностях физического развития и физической подготовленности с учётом самостоятельных наблюдений за изменением их показателей;

осознание здоровья как базовой ценности человека, признание объективной необходимости в его укреплении и длительном сохранении посредством занятий физической культурой и спортом;

осознание необходимости ведения здорового образа жизни как средства профилактики пагубного влияния вредных привычек на физическое, психическое и социальное здоровье человека;

способность адаптироваться к стрессовым ситуациям, осуществлять профилактические мероприятия по регулированию эмоциональных напряжений, активному восстановлению организма после значительных умственных и физических нагрузок;

готовность соблюдать правила безопасности во время занятий физической культурой и спортом, проводить гигиенические и профилактические мероприятия по организации мест занятий, выбору спортивного инвентаря и оборудования, спортивной одежды;

готовность соблюдать правила и требования к организации бивуака во время туристских походов, противостоять действиям и поступкам, приносящим вред окружающей среде;

освоение опыта взаимодействия со сверстниками, форм общения и

поведения при выполнении учебных заданий на уроках физической культуры, игровой и соревновательной деятельности;

повышение компетентности в организации самостоятельных занятий физической культурой, планировании их содержания и направленности в зависимости от индивидуальных интересов и потребностей;

формирование представлений об основных понятиях и терминах физического воспитания и спортивной тренировки, умений руководствоваться ими в познавательной и практической деятельности, общении со сверстниками, публичных выступлениях и дискуссиях.

163.9.2. В результате изучения физической культуры на уровне основного общего образования у обучающегося будут сформированы универсальные познавательные учебные действия, универсальные коммуникативные учебные действия, универсальные регулятивные учебные действия.

163.9.2.1. У обучающегося будут сформированы следующие универсальные познавательные учебные действия:

проводить сравнение соревновательных упражнений Олимпийских игр древности и современных Олимпийских игр, выявлять их общность и различия;

осмысливать Олимпийскую хартию как основополагающий документ современного олимпийского движения, приводить примеры её гуманистической направленности;

анализировать влияние занятий физической культурой и спортом на воспитание положительных качеств личности, устанавливать возможность профилактики вредных привычек;

характеризовать туристские походы как форму активного отдыха, выявлять их целевое предназначение в сохранении и укреплении здоровья, руководствоваться требованиями техники безопасности во время передвижения по маршруту и организации бивуака;

устанавливать причинно-следственную связь между планированием режима дня и изменениями показателей работоспособности;

устанавливать связь негативного влияния нарушения осанки на состояние здоровья и выявлять причины нарушений, измерять индивидуальную форму и составлять комплексы упражнений по профилактике и коррекции выявляемых нарушений;

устанавливать причинно-следственную связь между уровнем развития физических качеств, состоянием здоровья и функциональными возможностями основных систем организма;

устанавливать причинно-следственную связь между качеством владения техникой физического упражнения и возможностью возникновения травм и ушибов во время самостоятельных занятий физической культурой и спортом;

устанавливать причинно-следственную связь между подготовкой мест занятий на открытых площадках и правилами предупреждения травматизма.

163.9.2.2. У обучающегося будут сформированы следующие

универсальные коммуникативные учебные действия:

выбирать, анализировать и систематизировать информацию из разных источников об образцах техники выполнения разучиваемых упражнений, правилах планирования самостоятельных занятий физической и технической подготовкой;

вести наблюдения за развитием физических качеств, сравнивать их показатели с данными возрастно-половых стандартов, составлять планы занятий на основе определённых правил и регулировать нагрузку по частоте пульса и внешним признакам утомления;

описывать и анализировать технику разучиваемого упражнения, выделять фазы и элементы движений, подбирать подготовительные упражнения и планировать последовательность решения задач обучения, оценивать эффективность обучения посредством сравнения с эталонным образцом;

наблюдать, анализировать и контролировать технику выполнения физических упражнений другими обучающимися, сравнивать её с эталонным образцом, выявлять ошибки и предлагать способы их устранения;

изучать и коллективно обсуждать технику «иллюстративного образца» разучиваемого упражнения, рассматривать и моделировать появление ошибок, анализировать возможные причины их появления, выяснять способы их устранения.

163.9.2.3. У обучающегося будут сформированы следующие универсальные регулятивные учебные действия:

составлять и выполнять индивидуальные комплексы физических упражнений с разной функциональной направленностью, выявлять особенности их воздействия на состояние организма, развитие его резервных возможностей с помощью процедур контроля и функциональных проб;

составлять и выполнять акробатические и гимнастические комплексы упражнений, самостоятельно разучивать сложно-координированные упражнения на спортивных снарядах;

активно взаимодействовать в условиях учебной и игровой деятельности, ориентироваться на указания учителя и правила игры при возникновении конфликтных и нестандартных ситуаций, признавать своё право и право других на ошибку, право на её совместное исправление;

разучивать и выполнять технические действия в игровых видах спорта, активно взаимодействуют при совместных тактических действиях в защите и нападении, терпимо относится к ошибкам игроков своей команды и команды соперников;

организовывать оказание первой помощи при травмах и ушибах во время самостоятельных занятий физической культурой и спортом, применять способы и приёмы помощи в зависимости от характера и признаков полученной травмы.

163.9. Планируемые результаты освоения программы по физической культуре на уровне основного общего образования.

163.9.1. В результате изучения физической культуры на уровне

основного общего образования у обучающегося будут сформированы следующие личностные результаты:

готовность проявлять интерес к истории и развитию физической культуры и спорта в Российской Федерации, гордиться победами выдающихся отечественных спортсменов-олимпийцев;

готовность отстаивать символы Российской Федерации во время спортивных соревнований, уважать традиции и принципы современных Олимпийских игр и олимпийского движения;

готовность ориентироваться на моральные ценности и нормы межличностного взаимодействия при организации, планировании и проведении совместных занятий физической культурой и спортом, оздоровительных мероприятий в условиях активного отдыха и досуга;

готовность оценивать своё поведение и поступки во время проведения совместных занятий физической культурой, участия в спортивных мероприятиях и соревнованиях;

готовность оказывать первую медицинскую помощь при травмах и ушибах, соблюдать правила техники безопасности во время совместных занятий физической культурой и спортом;

стремление к физическому совершенствованию, формированию культуры движения и телосложения, самовыражению в избранном виде спорта;

готовность организовывать и проводить занятия физической культурой и спортом на основе научных представлений о закономерностях физического развития и физической подготовленности с учётом самостоятельных наблюдений за изменением их показателей;

осознание здоровья как базовой ценности человека, признание объективной необходимости в его укреплении и длительном сохранении посредством занятий физической культурой и спортом;

осознание необходимости ведения здорового образа жизни как средства профилактики пагубного влияния вредных привычек на физическое, психическое и социальное здоровье человека;

способность адаптироваться к стрессовым ситуациям, осуществлять профилактические мероприятия по регулированию эмоциональных напряжений, активному восстановлению организма после значительных умственных и физических нагрузок;

готовность соблюдать правила безопасности во время занятий физической культурой и спортом, проводить гигиенические и профилактические мероприятия по организации мест занятий, выбору спортивного инвентаря и оборудования, спортивной одежды;

готовность соблюдать правила и требования к организации бивуака во время туристских походов, противостоять действиям и поступкам, приносящим вред окружающей среде;

освоение опыта взаимодействия со сверстниками, форм общения и поведения при выполнении учебных заданий на уроках физической культуры, игровой и соревновательной деятельности;

повышение компетентности в организации самостоятельных занятий физической культурой, планировании их содержания и направленности в зависимости от индивидуальных интересов и потребностей;

формирование представлений об основных понятиях и терминах физического воспитания и спортивной тренировки, умений руководствоваться ими в познавательной и практической деятельности, общении со сверстниками, публичных выступлениях и дискуссиях.

163.9.2. В результате изучения физической культуры на уровне основного общего образования у обучающегося будут сформированы универсальные познавательные учебные действия, универсальные коммуникативные учебные действия, универсальные регулятивные учебные действия.

163.9.2.1. У обучающегося будут сформированы следующие универсальные познавательные учебные действия:

проводить сравнение соревновательных упражнений Олимпийских игр древности и современных Олимпийских игр, выявлять их общность и различия;

осмысливать Олимпийскую хартию как основополагающий документ современного олимпийского движения, приводить примеры её гуманистической направленности;

анализировать влияние занятий физической культурой и спортом на воспитание положительных качеств личности, устанавливать возможность профилактики вредных привычек;

характеризовать туристские походы как форму активного отдыха, выявлять их целевое предназначение в сохранении и укреплении здоровья, руководствоваться требованиями техники безопасности во время передвижения по маршруту и организации бивуака;

устанавливать причинно-следственную связь между планированием режима дня и изменениями показателей работоспособности;

устанавливать связь негативного влияния нарушения осанки на состояние здоровья и выявлять причины нарушений, измерять индивидуальную форму и составлять комплексы упражнений по профилактике и коррекции выявляемых нарушений;

устанавливать причинно-следственную связь между уровнем развития физических качеств, состоянием здоровья и функциональными возможностями основных систем организма;

устанавливать причинно-следственную связь между качеством владения техникой физического упражнения и возможностью возникновения травм и ушибов во время самостоятельных занятий физической культурой и спортом;

устанавливать причинно-следственную связь между подготовкой мест занятий на открытых площадках и правилами предупреждения травматизма.

163.9.2.2. У обучающегося будут сформированы следующие универсальные коммуникативные учебные действия:

выбирать, анализировать и систематизировать информацию из разных

источников об образцах техники выполнения разучиваемых упражнений, правилах планирования самостоятельных занятий физической и технической подготовкой;

вести наблюдения за развитием физических качеств, сравнивать их показатели с данными возрастно-половых стандартов, составлять планы занятий на основе определённых правил и регулировать нагрузку по частоте пульса и внешним признакам утомления;

описывать и анализировать технику разучиваемого упражнения, выделять фазы и элементы движений, подбирать подготовительные упражнения и планировать последовательность решения задач обучения, оценивать эффективность обучения посредством сравнения с эталонным образцом;

наблюдать, анализировать и контролировать технику выполнения физических упражнений другими обучающимися, сравнивать её с эталонным образцом, выявлять ошибки и предлагать способы их устранения;

изучать и коллективно обсуждать технику «иллюстративного образца» разучиваемого упражнения, рассматривать и моделировать появление ошибок, анализировать возможные причины их появления, выяснять способы их устранения.

163.9.2.3. У обучающегося будут сформированы следующие универсальные регулятивные учебные действия:

составлять и выполнять индивидуальные комплексы физических упражнений с разной функциональной направленностью, выявлять особенности их воздействия на состояние организма, развитие его резервных возможностей с помощью процедур контроля и функциональных проб;

составлять и выполнять акробатические и гимнастические комплексы упражнений, самостоятельно разучивать сложно-координированные упражнения на спортивных снарядах;

активно взаимодействовать в условиях учебной и игровой деятельности, ориентироваться на указания учителя и правила игры при возникновении конфликтных и нестандартных ситуаций, признавать своё право и право других на ошибку, право на её совместное исправление;

разучивать и выполнять технические действия в игровых видах спорта, активно взаимодействуют при совместных тактических действиях в защите и нападении, терпимо относится к ошибкам игроков своей команды и команды соперников;

организовывать оказание первой помощи при травмах и ушибах во время самостоятельных занятий физической культурой и спортом, применять способы и приёмы помощи в зависимости от характера и признаков полученной травмы.

163.9.3. Предметные результаты освоения программы по физической культуре на уровне основного общего образования.

163.9.3.1. К концу обучения в 5 классе обучающийся научится:
выполнять требования безопасности на уроках физической культуры, на самостоятельных занятиях физическими упражнениями в условиях

активного отдыха и досуга;

проводить измерение индивидуальной осанки и сравнивать её показатели со стандартами, составлять комплексы упражнений по коррекции и профилактике её нарушения, планировать их выполнение в режиме дня;

составлять дневник физической культуры и вести в нём наблюдение за показателями физического развития и физической подготовленности, планировать содержание и регулярность проведения самостоятельных занятий;

осуществлять профилактику утомления во время учебной деятельности, выполнять комплексы упражнений физкультминуток, дыхательной и зрительной гимнастики;

выполнять комплексы упражнений оздоровительной физической культуры на развитие гибкости, координации и формирование телосложения;

выполнять опорный прыжок с разбега способом «ноги врозь» (мальчики) и способом «напрыгивания с последующим спрыгиванием» (девочки);

выполнять упражнения в висах и упорах на низкой гимнастической перекладине (мальчики), в передвижениях по гимнастическому бревну ходьбой и приставным шагом с поворотами, подпрыгиванием на двух ногах на месте и с продвижением (девочки);

передвигаться по гимнастической стенке приставным шагом, лазать разноимённым способом вверх и по диагонали;

выполнять бег с равномерной скоростью с высокого старта по учебной дистанции;

демонстрировать технику прыжка в длину с разбега способом «согнув ноги»;

передвигаться на лыжах попеременным двухшажным ходом (для бесснежных районов – имитация передвижения);

тренироваться в упражнениях общефизической и специальной физической подготовки с учётом индивидуальных и возрастно-половых особенностей;

демонстрировать технические действия в спортивных играх:

баскетбол (ведение мяча с равномерной скоростью в разных направлениях, приём и передача мяча двумя руками от груди с места и в движении);

волейбол (приём и передача мяча двумя руками снизу и сверху с места и в движении, прямая нижняя подача);

футбол (ведение мяча с равномерной скоростью в разных направлениях, приём и передача мяча, удар по неподвижному мячу с небольшого разбега).

163.9.3.2. К концу обучения в 6 классе обучающийся научится:

характеризовать Олимпийские игры современности как международное культурное явление, роль Пьера де Кубертена в их историческом возрождении, обсуждать историю возникновения девиза, символики и ритуалов Олимпийских игр;

измерять индивидуальные показатели физических качеств, определять их соответствие возрастным нормам и подбирать упражнения для их направленного развития;

контролировать режимы физической нагрузки по частоте пульса и степени утомления организма по внешним признакам во время самостоятельных занятий физической подготовкой;

подготавливать места для самостоятельных занятий физической культурой и спортом в соответствии с правилами техники безопасности и гигиеническими требованиями;

отбирать упражнения оздоровительной физической культуры и составлять из них комплексы физкультурминуток и физкультпауз для оптимизации работоспособности и снятия мышечного утомления в режиме учебной деятельности;

составлять и выполнять акробатические комбинации из разученных упражнений, наблюдать и анализировать выполнение другими обучающимися, выявлять ошибки и предлагать способы устранения;

выполнять лазанье по канату в три приёма (мальчики), составлять и выполнять комбинацию на низком бревне из стилизованных общеразвивающих и сложно-координированных упражнений (девочки);

выполнять беговые упражнения с максимальным ускорением, использовать их в самостоятельных занятиях для развития быстроты и равномерный бег для развития общей выносливости;

выполнять прыжок в высоту с разбега способом «перешагивание», наблюдать и анализировать его выполнение другими обучающимися, сравнивая с заданным образцом, выявлять ошибки и предлагать способы устранения;

выполнять передвижение на лыжах одновременным одношажным ходом, наблюдать и анализировать его выполнение другими обучающимися, сравнивая с заданным образцом, выявлять ошибки и предлагать способы устранения (для бесснежных районов – имитация передвижения);

тренироваться в упражнениях общеподготовительной и специальной физической подготовки с учётом индивидуальных и возрастно-половых особенностей;

выполнять правила и демонстрировать технические действия в спортивных играх:

баскетбол (технические действия без мяча, броски мяча двумя руками снизу и от груди с места, использование разученных технических действий в условиях игровой деятельности);

волейбол (приём и передача мяча двумя руками снизу и сверху в разные зоны площадки соперника, использование разученных технических действий в условиях игровой деятельности);

футбол (ведение мяча с разной скоростью передвижения, с ускорением в разных направлениях, удар по катящемуся мячу с разбега, использование разученных технических действий в условиях игровой деятельности).

163.9.3.3. К концу обучения в 7 классе обучающийся научится:

проводить анализ причин зарождения современного олимпийского движения, давать характеристику основным этапам его развития в СССР и современной России;

объяснять положительное влияние занятий физической культурой и спортом на воспитание личностных качеств современных обучающихся, приводить примеры из собственной жизни;

объяснять понятие «техника физических упражнений», руководствоваться правилами технической подготовки при самостоятельном обучении новым физическим упражнениям, проводить процедуры оценивания техники их выполнения;

составлять планы самостоятельных занятий физической и технической подготовкой, распределять их в недельном и месячном циклах учебного года, оценивать их оздоровительный эффект с помощью «индекса Кетле» и «ортостатической пробы» (по образцу);

выполнять лазанье по канату в два приёма (юноши) и простейшие акробатические пирамиды в парах и тройках (девушки);

составлять и самостоятельно разучивать комплекс степ-аэробики, включающий упражнения в ходьбе, прыжках, спрыгивании и запрыгивании с поворотами, разведением рук и ног (девушки);

выполнять стойку на голове с опорой на руки и включать её в акробатическую комбинацию из ранее освоенных упражнений (юноши);

выполнять беговые упражнения с преодолением препятствий способами «наступление» и «прыжковый бег», применять их в беге по пересечённой местности;

выполнять метание малого мяча на точность в неподвижную, качающуюся и катящуюся с разной скоростью мишень;

выполнять переход с передвижения попеременным двухшажным ходом на передвижение одновременным одношажным ходом и обратно во время прохождения учебной дистанции, наблюдать и анализировать его выполнение другими обучающимися, сравнивая с заданным образцом, выявлять ошибки и предлагать способы устранения (для бесснежных районов – имитация перехода);

тренироваться в упражнениях общефизической и специальной физической подготовки с учётом индивидуальных и возрастно-половых особенностей;

демонстрировать и использовать технические действия спортивных игр:

баскетбол (передача и ловля мяча после отскока от пола, броски мяча двумя руками снизу и от груди в движении, использование разученных технических действий в условиях игровой деятельности);

волейбол (передача мяча за голову на своей площадке и через сетку, использование разученных технических действий в условиях игровой деятельности);

футбол (средние и длинные передачи футбольного мяча, тактические действия при выполнении углового удара и вбрасывании мяча из-за боковой

линии, использование разученных технических действий в условиях игровой деятельности).

163.9.3.4. К концу обучения в 8 классе обучающийся научится:
проводить анализ основных направлений развития физической культуры в Российской Федерации, характеризовать содержание основных форм их организации;

анализировать понятие «всестороннее и гармоничное физическое развитие», раскрывать критерии и приводить примеры, устанавливать связь с наследственными факторами и занятиями физической культурой и спортом;

проводить занятия оздоровительной гимнастикой по коррекции индивидуальной формы осанки и избыточной массы тела;

составлять планы занятия спортивной тренировкой, определять их целевое содержание в соответствии с индивидуальными показателями развития основных физических качеств;

выполнять гимнастическую комбинацию на гимнастическом бревне из ранее освоенных упражнений с добавлением элементов акробатики и ритмической гимнастики (девушки);

выполнять комбинацию на параллельных брусьях с включением упражнений в упоре на руках, кувырка вперёд и соскока, наблюдать их выполнение другими обучающимися и сравнивать с заданным образцом, анализировать ошибки и причины их появления, находить способы устранения (юноши);

выполнять прыжок в длину с разбега способом «прогнувшись», наблюдать и анализировать технические особенности в выполнении другими обучающимися, выявлять ошибки и предлагать способы устранения;

выполнять тестовые задания комплекса ГТО в беговых и технических легкоатлетических дисциплинах в соответствии с установленными требованиями к их технике;

выполнять передвижение на лыжах одновременным бесшажным ходом, переход с попеременного двухшажного хода на одновременный бесшажный ход, преодоление естественных препятствий на лыжах широким шагом, перешагиванием, перелазанием (для бесснежных районов – имитация передвижения);

соблюдать правила безопасности в бассейне при выполнении плавательных упражнений;

выполнять прыжки в воду со стартовой тумбы;

выполнять технические элементы плавания кролем на груди в согласовании с дыханием;

тренироваться в упражнениях общефизической и специальной физической подготовки с учётом индивидуальных и возрастно-половых особенностей;

демонстрировать и использовать технические действия спортивных игр:

баскетбол (передача мяча одной рукой снизу и от плеча, бросок в корзину двумя и одной рукой в прыжке, тактические действия в защите и

нападении, использование разученных технических и тактических действий в условиях игровой деятельности);

волейбол (прямой нападающий удар и индивидуальное блокирование мяча в прыжке с места, тактические действия в защите и нападении, использование разученных технических и тактических действий в условиях игровой деятельности);

футбол (удары по неподвижному, катящемуся и летящему мячу с разбега внутренней и внешней частью подъёма стопы, тактические действия игроков в нападении и защите, использование разученных технических и тактических действий в условиях игровой деятельности).

163.9.3.4. К концу обучения в 9 классе обучающийся научится:

отстаивать принципы здорового образа жизни, раскрывать эффективность его форм в профилактике вредных привычек, обосновывать пагубное влияние вредных привычек на здоровье человека, его социальную и производственную деятельность;

понимать пользу туристских подходов как формы организации здорового образа жизни, выполнять правила подготовки к пешим походам, требования безопасности при передвижении и организации бивуака;

объяснять понятие «профессионально-прикладная физическая культура», её целевое предназначение, связь с характером и особенностями профессиональной деятельности, понимать необходимость занятий профессионально-прикладной физической подготовкой обучающихся общеобразовательной организации;

использовать приёмы массажа и применять их в процессе самостоятельных занятий физической культурой и спортом, выполнять гигиенические требования к процедурам массажа;

измерять индивидуальные функциональные резервы организма с помощью проб Штанге, Генча, «задержки дыхания», использовать их для планирования индивидуальных занятий спортивной и профессионально-прикладной физической подготовкой;

определять характер травм и ушибов, встречающихся на самостоятельных занятиях физическими упражнениями и во время активного отдыха, применять способы оказания первой помощи;

составлять и выполнять комплексы упражнений из разученных акробатических упражнений с повышенными требованиями к технике их выполнения (юноши);

составлять и выполнять гимнастическую комбинацию на высокой перекладине из разученных упражнений, с включением элементов размахивания и соскока вперёд способом «прогнувшись» (юноши);

составлять и выполнять композицию упражнений черлидинга с построением пирамид, элементами степ-аэробики и акробатики (девушки);

составлять и выполнять комплекс ритмической гимнастики с включением элементов художественной гимнастики, упражнений на гибкость и равновесие (девушки);

совершенствовать технику беговых и прыжковых упражнений в

процессе самостоятельных занятий технической подготовкой к выполнению нормативных требований комплекса ГТО;

совершенствовать технику передвижения лыжными ходами в процессе самостоятельных занятий технической подготовкой к выполнению нормативных требований комплекса ГТО;

соблюдать правила безопасности в бассейне при выполнении плавательных упражнений;

выполнять повороты кувырком, маятником;

выполнять технические элементы брассом в согласовании с дыханием;

совершенствовать технические действия в спортивных играх:

баскетбол, волейбол, футбол, взаимодействовать с игроками своих команд в условиях игровой деятельности, при организации тактических действий в нападении и защите;

тренироваться в упражнениях общефизической и специальной физической подготовки с учётом индивидуальных и возрастно-половых особенностей.

163.10. Физическая культура. Модули по видам спорта.

163.10.1. Модуль «Самбо».

163.10.1.1. Пояснительная записка модуля «Самбо».

Модуль «Самбо» (далее – модуль по самбо, самбо) на уровне основного общего образования разработан с целью оказания методической помощи учителю физической культуры в создании рабочей программы по физической культуре с учётом современных тенденций в системе образования и использования спортивно-ориентированных форм, средств и методов обучения по различным видам спорта.

Самбо является составной частью национальной культуры России и одним из универсальных средств физического воспитания. Самбо как вид спорта и система самозащиты имеют большое оздоровительное и прикладное значение, так как отводят важнейшую роль обеспечению подлинной надёжной безопасности для здоровья и жизни обучающихся. Самбо обладает воспитательным эффектом, который базируется на истории создания и развитии самбо, героизации наших соотечественников, культуре и традициях нашего народа, его общего духа, сплоченности и стремлении к победе, что способствует патриотическому и духовному развитию обучающихся.

Средства самбо способствуют гармоничному развитию и укреплению здоровья обучающихся, комплексно влияют на органы и системы растущего организма, укрепляя и повышая их функциональный уровень.

При реализации модуля по самбо владение различными техниками самбо обеспечивает у обучающихся воспитание физических качеств и содействует развитию личностных качеств обучающихся, обеспечивает всестороннее физическое развитие, возможность сохранения здоровья, приобретение эмоционального, психологического комфорта и залога безопасности жизни. Прикладное значение самбо обеспечивает приобретение обучающимися навыков самозащиты и профилактики травматизма.

163.10.1.2. Целью изучения модуля по самбо является обучение самбо

как базовому жизненно необходимому навыку, формирование у обучающихся общечеловеческой культуры и социального самоопределения, устойчивой мотивации к сохранению и укреплению собственного здоровья, ведению здорового и безопасного образа жизни через занятия физической культурой и спортом с использованием средств самбо.

163.10.1.3. Задачами изучения модуля по самбо являются:

всестороннее гармоничное развитие обучающихся, увеличение объёма их двигательной активности;

укрепление физического, психологического и социального здоровья обучающихся, развитие основных физических качеств и повышение функциональных возможностей их организма, обеспечение культуры безопасного поведения средствами самбо;

формирование жизненно важных навыков самостраховки и самозащиты, а также умения применять его в различных условиях;

формирование общих представлений о самбо, его возможностях и значении в процессе укрепления здоровья, физическом развитии и физической подготовке обучающихся;

обучение основам техники и тактики самбо, элементам самозащиты, безопасному поведению на занятиях в спортивном зале, на открытых плоскостных сооружениях, в бытовых условиях и в критических ситуациях;

формирование культуры движений, обогащение двигательного опыта средствами самбо с общеразвивающей и корригирующей направленностью;

воспитание общей культуры развития личности обучающегося средствами самбо, в том числе для самореализации и самоопределения;

развитие положительной мотивации и устойчивого учебно-познавательного интереса к физической культуре;

удовлетворение индивидуальных потребностей, обучающихся в занятиях физической культурой и спортом средствами самбо;

популяризация самбо, как вида спорта и системы самозащиты в общеобразовательных организациях, привлечение обучающихся, проявляющих повышенный интерес и способности к занятиям самбо в школьные спортивные клубы, секции, к участию в соревнованиях;

выявление, развитие и поддержка одарённых детей в области спорта.

163.10.1.4. Место и роль модуля по самбо.

Модуль по самбо доступен для освоения всем обучающимся, независимо от уровня их физического развития и гендерных особенностей и расширяет спектр физкультурно-спортивных направлений в общеобразовательных организациях.

Специфика модуля по самбо сочетается практически со всеми базовыми видами спорта, входящими в изучение физической культуры в общеобразовательной организации (легкая атлетика, гимнастика, спортивные игры) и разделами «Знания о физической культуре», «Способы самостоятельной деятельности», «Физическое совершенствование».

Интеграция модуля по самбо поможет обучающимся в освоении образовательных программ в рамках внеурочной деятельности,

дополнительного образования, деятельности школьных спортивных клубов, подготовке обучающихся к сдаче норм ГТО и участию в спортивных соревнованиях.

По итогам прохождения модуля по самбо возможно сформировать у обучающихся общие представления о самбо, навыки самостраховки и страховки партнера и умения применять их в различных условиях, комплекс технических навыков: соревновательных действий, системы движений, технических приемов и разнообразные способы их выполнения, а также безопасное поведение на занятиях в спортивном зале, открытых плоскостных сооружениях, в бытовых условиях и в критических ситуациях.

163.10.1.5. Модуль по самбо может быть реализован в следующих вариантах:

при самостоятельном планировании учителем физической культуры процесса освоения обучающимися учебного материала с выбором различных техник самбо, с учётом возраста и физической подготовленности обучающихся (с соответствующей дозировкой и интенсивностью);

в виде целостного последовательного учебного модуля, изучаемого за счёт части учебного плана, формируемой участниками образовательных отношений из перечня, предлагаемого образовательной организацией, включающей, в частности, учебные модули по выбору обучающихся, родителей (законных представителей) несовершеннолетних обучающихся, в том числе предусматривающие удовлетворение различных интересов обучающихся (при организации и проведении уроков физической культуры с 3-х часовой недельной нагрузкой рекомендуемый объём в 5, 6, 7, 8, 9-х классах – по 34 часа);

в виде дополнительных часов, выделяемых на спортивно-оздоровительную работу с обучающимися в рамках внеурочной деятельности и (или) за счёт посещения обучающимися спортивных секций, школьных спортивных клубов, включая использование учебных модулей по видам спорта (рекомендуемый объём в 5, 6, 7, 8, 9-х классах – по 34 часа).

163.10.1.6. Содержание модуля по самбо.

Знания о самбо.

История развития самбо на малой родине, в стране и мире.

Роль личности в истории самбо. Последователи и легенды самбо.

Роль самбо в ведении боевых действий. Героизация подвигов.

Главные организации и федерации (международные, российские), осуществляющие управление самбо.

Характеристика направлений и правила самбо (спортивное, боевое, пляжное, демо).

Социальная и личностная успешность выдающихся спортсменов – самбистов.

Основные правила проведения соревнований по самбо. Судейская коллегия, обслуживающая соревнования по самбо (основные функции).

Словарь терминов и определений по самбо.

Занятия самбо как средство укрепления здоровья, повышения

функциональных возможностей основных систем организма. Сведения о физических качествах, необходимых самбисту и способах их развития. Значение занятий самбо на формирование положительных качеств личности человека.

Дневник спортсмена (самонаблюдение, краткосрочное и долгосрочное планирования, решение поставленных задач).

Питьевой режим. Роль витаминов и микроэлементов в функционировании иммунной системы.

Основные средства и методы обучения технике и тактике самбо. Основы прикладного самбо и его значение.

Антидопинговые правила и программы в самбо.

Правила поведения в экстремальных жизненных ситуациях.

Оказание первой доврачебной помощи на занятиях самбо и в бытовой деятельности.

Этические нормы и правила поведения самбиста, техника безопасности при занятиях самбо.

Способы самостоятельной деятельности.

Самоконтроль во время занятий самбо и при выполнении самостоятельных заданий. Первые внешние признаки утомления. Средства восстановления организма после физической нагрузки.

Правила личной гигиены, требования к спортивной одежде (экипировке) для занятий самбо. Правильное сбалансированное питание самбиста.

Индивидуальные комплексы упражнений, включающих общеразвивающие, специальные и имитационные упражнения, упражнения для изучения технических элементов самбо и их совершенствования. Самостоятельное освоение двигательных действий.

Судейство простейших спортивных соревнований по самбо в качестве судьи или помощника судьи.

Характерные травмы во время занятий самбо и мероприятия по их предупреждению. Причины возникновения ошибок при выполнении технических приёмов самбо.

Тестирование уровня физической подготовленности в самбо.

Физическое совершенствование.

Комплексы общеразвивающих, специальных и имитационных упражнений. Комплексы упражнений на развитие физических качеств, характерных для самбо.

Подвижные игры с элементами самбо: игры, включающие элемент соревнования и не имеющие сюжета, игры сюжетного характера, командные игры, игры с элементами прикладного самбо.

Специально-подготовительные упражнения самбо.

Приёмы самостраховки:

на спину через партнёра, стоящего в упоре на коленях и предплечьях;

на спину через партнёра, стоящего в упоре на коленях и руках;

на бок перекатом через партнёра, стоящего в упоре на коленях и

предплечьях, на бок через партнёра, стоящего в упоре на коленях и руках;
на бок кувырком через партнёра, стоящего в упоре на коленях и предплечьях;

на бок через партнёра, стоящего в упоре на коленях и руках;
на бок кувырком, выполняемые прыжком через руку партнёра в стойке;
на бок кувырком в движении, выполняя кувырок-полёт через партнёра, лежащего на ковре или стоящего боком;
вперёд на руки при падении на ковер спиной с вращением вокруг продольной оси, из стойки на руках;

на руки прыжком, то же прыжком назад, на спину прыжком.

Специально-подготовительные упражнения для бросков: зацепов, подхватов, через голову, через спину, через бедро.

Технико – тактические основы самбо: стойки, дистанции, захваты, перемещения.

Технические действия самбо в положении стоя: выведение из равновесия толчком, скручиванием, захватом руки и одноименной голени изнутри, методом задней подножки, методом задней подножки с захватом ноги, методом передней подножки, боковой подсечки, захватом шеи и руки через голову упором голенью в живот, методом зацепа голенью изнутри, методом подхвата под две ноги, через спину, через бедро.

Технические действия самбо в положении лёжа:

варианты удержаний и переворачиваний, рычаг локтя от удержания сбоку, перегибая руку через бедро;

узел плеча ногой от удержания сбоку;

рычаг руки противнику, лежащему на груди (рычаг плеча, рычаг локтя);

рычаг локтя захватом руки между ног;

ущемление ахиллова сухожилия при различных взаиморасположениях соперников.

Основы самозащиты. Освобождение от захватов: в области запястья, предплечья, плеча, за одежду. От обхватов: туловища сзади, спереди, с руками, без рук.

Тактическая подготовка. Игры-задания. Учебные схватки по заданию.

Тестовые упражнения по физической и технической подготовленности в самбо. Участие в соревновательной деятельности.

163.10.1.7. Содержание модуля по самбо направлено на достижение обучающимися личностных, метапредметных и предметных результатов обучения.

163.10.1.7.1. При изучении модуля по самбо на уровне основного общего образования у обучающихся будут сформированы следующие личностные результаты:

чувства патриотизма, уважения к Отечеству через знание истории и современного состояния развития самбо;

готовность обучающихся к саморазвитию и самообразованию, мотивации и осознанному выбору индивидуальной траектории образования

средствами самбо, профессиональных предпочтений в области физической культуры и спорта,

основы нравственного поведения, проявление положительных качеств личности, осознанного и ответственного отношения к собственным поступкам, решение проблем в процессе занятий самбо;

ценностные ориентиры здорового и безопасного образа жизни, усвоение правил безопасного поведения в учебной, соревновательной, досуговой деятельности и чрезвычайных ситуациях при занятии самбо;

осознанное, уважительное и доброжелательное отношение к сверстникам и педагогам.

163.10.1.7.2. При изучении модуля по самбо на уровне основного общего образования у обучающихся будут сформированы следующие метапредметные результаты:

умение самостоятельно определять цели и задачи своего обучения средствами самбо, развивать мотивы и интересы своей познавательной деятельности в физкультурно-спортивном направлении;

умение планировать пути достижения целей с учетом наиболее эффективных способов решения задач средствами самбо в учебной, игровой, соревновательной и досуговой деятельности, соотносить двигательные действия с планируемыми результатами в самбо, определять и корректировать способы действий в рамках предложенных условий,

умение владеть основами самоконтроля, самооценки, выявлять, анализировать и находить способы устранения ошибок при выполнении технических и тактических действий самбо;

умение применять на практике прикладные действия самбо (самостраховка, самозащита) в экстремальных жизненных условиях;

умение организовывать совместную деятельность с учителем и сверстниками, работать индивидуально и в группе, формулировать, аргументировать и отстаивать своё мнение, соблюдать нормы информационной избирательности, этики и этикета.

163.10.1.7.3. При изучении модуля по самбо на уровне основного общего образования у обучающихся будут сформированы следующие предметные результаты:

понимание значения самбо как средства повышения функциональных возможностей основных систем организма и укрепления здоровья человека, роли самбо в направлениях: физическая культура, спорт, здоровье, безопасность, укрепление международных связей, достижений выдающихся отечественных самбистов, их вклад в развитие самбо;

знания о самбо как национальном достоянии России, зародившемся в СССР, имеющим богатое наследие и традиции, имеющим важное прикладное значение для человека;

умение характеризовать направления самбо (спортивное, боевое, пляжное, демо) и основные термины самбо (подсечка, бросок, подножка, подсад, рычаг, удержание, узел, болевой, приём, стойка, техника, дистанция, захват);

освоение прикладного направления самбо, демонстрация основных способов самозащиты и самостраховки;

умение осуществлять самоконтроль за физической нагрузкой в процессе занятий самбо, применять средства восстановления организма после физической нагрузки;

знание и выполнение тестовых упражнений по физической и технической подготовленности.

163.10.2. Модуль «Гандбол».

163.10.2.1. Пояснительная записка модуля «Гандбол».

Модуль «Гандбол» (далее – модуль по гандболу, гандбол) на уровне основного общего образования разработан с целью оказания методической помощи учителю физической культуры в создании рабочей программы по физической культуре с учётом современных тенденций в системе образования и использования спортивно-ориентированных форм, средств и методов обучения по различным видам спорта.

Гандбол является одним из универсальных средств физического воспитания. Важнейшими физическими качествами для игры в гандбол является скорость, ловкость, выносливость, сила, гибкость. Результат игры во многом зависит от двигательных реакций, быстроты мышления, умения маневрировать и перестраивать двигательные действия в зависимости от сложившейся ситуации. Игра в гандбол всегда проходит с высоким эмоциональным настроением, возникающим в результате большого разнообразия движений, остроты игровых положений, динамики спортивной борьбы, коллективного характера игровых действий, прямой зависимости действий игроков и команды, немедленной оценки результатов спортивной борьбы, что создает положительные условия для эффективного физического воспитания обучающихся, для их общего развития.

Средства гандбола способствуют гармоничному развитию и укреплению здоровья обучающихся, комплексно влияют на органы и системы растущего организма, укрепляя и повышая функциональный уровень всех систем организма человека. Регулярные занятия гандболом содействуют развитию личностных качеств обучающихся, формированию коллективизма, инициативности, решительности, развития морально-волевых качеств, а также способствуют формированию комплекса психофизиологических свойств организма.

163.10.2.2. Целью изучения модуля по гандболу является формирование у обучающихся навыков общечеловеческой культуры и социального самоопределения, устойчивой мотивации к сохранению и укреплению собственного здоровья, ведению здорового образа жизни через занятия физической культурой и спортом с использованием средств вида спорта «Гандбол».

163.10.2.3. Задачами изучения модуля по гандболу являются:

всестороннее гармоничное развитие обучающихся, увеличение объёма их двигательной активности;

укрепление физического, психологического и социального здоровья

обучающихся, развитие основных физических качеств и повышение функциональных возможностей их организма, обеспечение безопасности на занятиях по гандболу;

освоение знаний о физической культуре и спорте в целом, истории развития гандбола в частности;

формирование общих представлений о гандболе, о его возможностях и значении в процессе укрепления здоровья, физическом развитии и физической подготовке обучающихся;

формирование образовательного базиса, основанного как на знаниях и умениях в области физической культуры и спорта, так и на соответствующем культурном уровне развития личности обучающегося, создающем необходимые предпосылки для его самореализации;

формирование культуры движений, обогащение двигательного опыта физическими упражнениями с общеразвивающей и корригирующей направленностью, техническими действиями и приемами по гандболу;

воспитание положительных качеств личности, норм коллективного взаимодействия и сотрудничества;

развитие положительной мотивации и устойчивого учебно-познавательного интереса к физической культуре, удовлетворение индивидуальных потребностей обучающихся в занятиях физической культурой и спортом;

выявление, развитие и поддержка одарённых детей в области спорта.

163.10.2.4. Место и роль модуля по гандболу.

Модуль по гандболу доступен для освоения всем обучающимся, независимо от уровня их физического развития и гендерных особенностей и расширяет спектр физкультурно-спортивных направлений в общеобразовательных организациях.

Специфика модуля по гандболу сочетается практически со всеми базовыми видами спорта, входящими в учебный предмет «Физическая культура» в общеобразовательной организации (легкая атлетика, гимнастика, спортивные игры).

Интеграция модуля по гандболу поможет обучающимся в освоении образовательных программ в рамках внеурочной деятельности, дополнительного образования, деятельности школьных спортивных клубов, подготовке обучающихся к сдаче норм ГТО и участию в спортивных соревнованиях.

163.10.2.5. Модуль по гандболу может быть реализован в следующих вариантах:

при самостоятельном планировании учителем физической культуры процесса освоения обучающимися учебного материала по гандболу с выбором различных элементов и правил игры в гандбол, с учётом возраста и физической подготовленности обучающихся;

в виде целостного последовательного учебного модуля, изучаемого за счёт части учебного плана, формируемой участниками образовательных отношений из перечня, предлагаемого образовательной организацией,

включающей, в частности, учебные модули по выбору обучающихся, родителей (законных представителей) несовершеннолетних обучающихся, в том числе предусматривающие удовлетворение различных интересов обучающихся (при организации и проведении уроков физической культуры с 3-х часовой недельной нагрузкой рекомендуемый объём в 5, 6, 7, 8, 9-х классах – по 34 часа);

в виде дополнительных часов, выделяемых на спортивно-оздоровительную работу с обучающимися в рамках внеурочной деятельности, деятельности школьных спортивных клубов, включая использование учебных модулей по видам спорта (рекомендуемый объём в 5, 6, 7, 8, 9 классах – по 34 часа);

163.10.2.6. Содержание модуля по гандболу.

Знания о гандболе.

История развития гандбола как вида спорта в мире, в Российской Федерации, в регионе. Достижения отечественных гандболистов на мировых первенствах и Олимпийских играх.

Характеристика спортивных дисциплин гандбола (гандбол, пляжный гандбол, мини-гандбол).

Основные правила проведения соревнований по гандболу. Судейская коллегия, обслуживающая соревнования по гандболу (основные функции). Словарь терминов и определений по гандболу.

Занятия гандболом как средство укрепления здоровья, повышения функциональных возможностей основных систем организма. Сведения о физических качествах, необходимых гандболисту и способах их развития. Значение занятий гандболом на формирование положительных качеств личности человека.

Основные требования к игровой площадке, её размерам, зонам безопасности, допустимой температуре воздуха.

Основные средства и методы обучения технике передвижения с мячом и без мяча, броскам с опоры и в прыжке, игре вратаря.

Режим дня при занятиях гандболом. Правила личной гигиены во время занятий гандболом.

Правила поведения и техники безопасности при занятиях гандболом.

Способы самостоятельной деятельности.

Подвижные игры и правила их проведения. Организация и проведение игр специальной направленности с элементами гандбола.

Организация и проведение самостоятельных занятий по гандболу. Составление планов и самостоятельное проведение занятий по гандболу. Способы самостоятельного освоения двигательных действий, подбор подводящих, подготовительных и специальных упражнений. Самоконтроль и его роль в учебной и соревновательной деятельности. Дневник самонаблюдения.

Правила безопасного, правомерного поведения во время соревнований по гандболу в качестве зрителя, болельщика.

Средства восстановления организма после физической нагрузки.

Правила личной гигиены, требования к спортивной одежде и обуви для занятий гандболом. Правила ухода за спортивным инвентарем и оборудованием.

Причины возникновения ошибок при выполнении технических приёмов и способы их устранения. Основы анализа собственной игры, игры своей команды и игры команды соперников.

Контрольно-тестовые упражнения по общей и специальной физической подготовке. Оценка уровня технической и тактической подготовленности игроков в гандбол.

Способы и методы профилактики пагубных привычек, асоциального и созависимого поведения. Антидопинговое поведение.

Физическое совершенствование.

Комплексы общеразвивающих, специальных упражнений. Комплексы упражнений на развитие физических качеств (быстроты, силы, скоростно-силовых качеств, ловкости, выносливости, гибкости), характерных для гандбола.

Подвижные игры с элементами гандбола: игры, включающие элементы соревнования и не имеющие сюжета, игры сюжетного характера, командные игры.

Специально-подготовительные упражнения, развивающие основные качества, необходимые для овладения техникой и тактикой игры в гандбол.

Ловля мяча: ловля мяча (двумя руками на месте и в прыжке), ловля мяча (справа и слева, с недолётом), ловля мяча высокого, низкого, катящегося, с отскока и полукотскока от площадки.

Передача мяча: передача мяча одной рукой хлестом сверху и сбоку, с места, с разбега, с последующим перемещением.

Передача мяча при движении партнеров в одном направлении. Ведение мяча. Ведение мяча одноударное и многоударное на месте, с изменением направления и скорости, ведение мяча с высоким и низким отскоком.

Бросок мяча. Бросок хлестом сверху и сбоку, с разбега обычными шагами, в одноопорном положении. Бросок с разбега с горизонтальной, нисходящей, восходящей, навесной траекториями полета мяча. Бросок с отраженным, скользящим отскоком, с отскоком с вращением мяча.

Выбивание мяча. Выбивание мячом при одноударном ведении на месте, при встречном движении. Выбивание мяча при многоударном ведении в параллельном движении, при встречном движении.

Блокирование мяча. Блокирование мяча двумя руками сверху на месте, в прыжке. Блокирование игрока. Блокирование игрока без мяча руками, туловищем. Блокирование игрока с мячом.

Техника вратаря. Передвижение в воротах. Изучение приёмов передвижения в воротах шагами, прыжком. Задержание мяча. Задержание мяча двумя руками (прямо, сбоку), одной рукой сверху, сбоку, снизу, на месте, в прыжке. Отбивание мяча. Отбивание руками в площадку, за ворота, (супинация), в площадку (пронация) Передачи мяча. Обучение передачам на различное расстояние, приёмы полевого игрока.

Индивидуальные действия. Открытый уход для стягивания защитников, для увода за собой защитника. Скрытый уход для создания численного преимущества, применение передачи скрыто. Опека игрока без мяча неплотная, плотная. Опека игрока без мяча неплотная, выход и отход, далеко от ворот, в зоне ближних бросков. Опека игрока без мяча и с мячом с учётом индивидуальных особенностей (высокорослый, быстрый, левша).

Групповые действия. Подстраховка партнёра при личной защите, при зонной защите. Переключение передачей игрока своему партнёру, сменой подопечных. Действия двух нападающих против одного защитника. Действия трёх нападающих против двух защитников. Заслон внутренний на линии атаки партнёра, заслон внешний для ухода партнёра и для его броска. Взаимодействие при вбрасывании из-за боковой линии, при свободном броске, совершенствование с конкретным партнёром в конкретной ситуации.

Командные действия. Позиционное нападение 2:4 с крайними игроками у 6-метровой линии, у 9-метровой линии. Позиционное нападение 3:3 с крайними игроками у 6-метровой линии, у 9-метровой линии. Нападение в меньшинстве, в большинстве, поточное нападение (восьмёрка), стремительное нападение-отрыв, прорыв. Зонная защита 6:0 без выхода на игрока, с выходом, зонная защита 5:1 без выхода, с выходом.

Учебные игры в гандбол. Малые (упрощенные) игры в технико-тактической подготовке игроков в гандбол. Участие в соревновательной деятельности.

163.10.2.7. Содержание модуля по гандболу направлено на достижение обучающимися личностных, метапредметных и предметных результатов обучения.

163.10.2.7.1. В результате изучения модуля по гандболу на уровне основного общего образования у обучающихся будут сформированы следующие личностные результаты:

проявление чувства гордости за свою Родину, российский народ и историю России через знания истории и современного состояния развития гандбола;

готовность обучающихся к саморазвитию и самообразованию, мотивации и осознанному выбору индивидуальной траектории образования средствами гандбола профессиональных предпочтений в области физической культуры и спорта;

проявление осознанного и ответственного отношения к собственным поступкам, моральной компетентности в решении проблем в процессе занятий физической культурой, игровой и соревновательной деятельности по виду спорта «гандбол»;

проявление ценностных ориентиров здорового и безопасного образа жизни, усвоение правил безопасного поведения в учебной, соревновательной, досуговой деятельности;

проявление положительных качеств личности и управление своими эмоциями в различных ситуациях и условиях;

осознанное, уважительное и доброжелательное отношение к

сверстникам и педагогам.

163.10.2.7.2. В результате изучения модуля по гандболу на уровне основного общего образования у обучающихся будут сформированы следующие метапредметные результаты:

умение самостоятельно определять цели и задачи своего обучения средствами гандбола, развивать мотивы и интересы своей познавательной деятельности в физкультурно-спортивном направлении;

умение самостоятельно планировать пути достижения целей, в том числе альтернативные, осознанно выбирать наиболее эффективные способы решения задач в учебной, игровой, соревновательной и досуговой деятельности, оценивать правильность выполнения задач, собственные возможности их решения;

умение владеть основами самоконтроля, самооценки, выявлять, анализировать и находить способы устранения ошибок при выполнении технических приёмов и способов гандбола;

умение организовывать совместную деятельность с учителем и сверстниками, работать индивидуально и в группе, формулировать, аргументировать и отстаивать своё мнение, соблюдать нормы информационной избирательности, этики и этикета.

163.10.2.7.3. В результате изучения модуля по гандболу на уровне основного общего образования у обучающихся будут сформированы следующие предметные результаты:

понимание значения гандбола как средства повышения функциональных возможностей основных систем организма и укрепления здоровья человека, роли гандбола в направлениях: физическая культура, спорт, здоровье, безопасность, укрепление международных связей, достижений выдающихся отечественных гандболистов, их вклад в развитие гандбола;

знания спортивных дисциплин гандбола, программ соревнований, состава судейской коллегии, функций судей, применение терминологии и правил проведения соревнований по гандболу в учебной, соревновательной и досуговой деятельности;

умение выполнять комплексы упражнений, включающие общеразвивающие, специальные и имитационные упражнения, упражнения для изучения технических приемов и их совершенствования;

совершенствование технических приемов и тактических действий по гандболу, изученных на уровне начального общего образования;

умение составлять и демонстрировать комплексы упражнений на развитие физических качеств, характерные для гандбола;

освоение и демонстрация базовых технических приемов техники игры, знания, демонстрация базовых тактических действий игроков в гандболе;

использование основных средств и методов обучения базовым техническим приемам и тактическим действиям гандбола;

соблюдение правил личной гигиены и ухода за спортивным инвентарем и оборудованием, подбора спортивной одежды и обуви для занятий по

гандболу;

умение осуществлять самоконтроль за физической нагрузкой в процессе занятий гандболом, применять средства восстановления организма после физической нагрузки;

знание контрольно-тестовых упражнений для определения уровня физической и технической подготовленности игроков в гандбол;

взаимодействие в коллективе сверстников при выполнении групповых и командных упражнений тактического характера, проявление толерантности во время учебной и соревновательной деятельности.

163.10.3. Модуль «Дзюдо».

163.10.3.1. Пояснительная записка модуля «Дзюдо».

Модуль «Дзюдо» (далее – модуль по дзюдо, дзюдо) на уровне основного общего образования разработан с целью оказания методической помощи учителю физической культуры в создании рабочей программы по физической культуре с учётом современных тенденций в системе образования и использования спортивно-ориентированных форм, средств и методов обучения по различным видам спорта.

Дзюдо является эффективным средством физического воспитания и содействует всестороннему физическому, интеллектуальному, нравственному развитию обучающихся, укреплению здоровья, привлечению школьников к систематическим занятиям физической культурой и спортом, их личностному и профессиональному самоопределению.

Дзюдо представляет собой целостную систему, которая включает многообразие двигательных действий с использованием в учебном процессе всего арсенала физических упражнений различной направленности. Занятия дзюдо учат самоконтролю и дисциплине, взаимопониманию и состраданию, ответственности, достижению целей и взаимовыручке, развивают коммуникативные навыки и умение владеть собой в стрессовых ситуациях, а также достичь высокого внутреннего духовного развития.

163.10.3.2. Целью изучения модуля по дзюдо является формирование у обучающихся навыков общечеловеческой культуры и социального самоопределения, устойчивой мотивации к сохранению и укреплению собственного здоровья, ведению здорового и безопасного образа жизни через занятия физической культурой и спортом с использованием средств видов спорта входящих в термин «дзюдо» (спортивное (олимпийское), КАТА, КАТА-группа).

163.10.3.3. Задачами изучения модуля по дзюдо являются:

всестороннее гармоничное развитие обучающихся, увеличение объёма их двигательной активности;

укрепление физического, психологического и социального здоровья обучающихся, развитие основных физических качеств и повышение функциональных возможностей их организма, обеспечение культуры безопасного поведения на занятиях по дзюдо;

формирование общих представлений о виде спорта «Дзюдо», его истории развития, возможностях и значении в процессе укрепления здоровья,

физическом развитии и физической подготовке обучающихся;

формирование культуры движений, обогащение двигательного опыта физическими упражнениями, имеющими общеразвивающую и корригирующую направленность, техническими действиями и приёмами дзюдо;

формирование общей культуры развития личности обучающегося средствами дзюдо, в том числе для самореализации и самоопределения;

воспитание положительных качеств личности, норм коллективного взаимодействия и сотрудничества в образовательной и соревновательной деятельности;

развитие положительной мотивации и устойчивого учебно-познавательного интереса к физической культуре, удовлетворение индивидуальных потребностей обучающихся в занятиях физической культурой и спортом средствами дзюдо;

популяризация дзюдо среди подрастающего поколения, привлечение обучающихся, проявляющих повышенный интерес и способности к занятиям дзюдо, в школьные спортивные клубы, секции, к участию в соревнованиях;

выявление, развитие и поддержка одарённых детей в области спорта.

163.10.3.4. Место и роль модуля по дзюдо.

Модуль по дзюдо доступен для освоения всем обучающимся, независимо от уровня их физического развития и гендерных особенностей и расширяет спектр физкультурно-спортивных направлений в общеобразовательных организациях.

Специфика модуля по дзюдо сочетается практически со всеми базовыми видами спорта, входящими в учебный предмет «Физическая культура» в общеобразовательной организации (легкая атлетика, гимнастика, спортивные игры).

Интеграция модуля по дзюдо поможет обучающимся в освоении образовательных программ в рамках внеурочной деятельности, дополнительного образования, деятельности школьных спортивных клубов, подготовке обучающихся к сдаче норм ГТО и участию в спортивных соревнованиях.

163.10.3.5. Модуль по дзюдо может быть реализован в следующих вариантах:

при самостоятельном планировании учителем физической культуры процесса освоения обучающимися учебного материала по дзюдо с выбором различных элементов дзюдо, с учётом возраста и физической подготовленности обучающихся;

в виде целостного последовательного учебного модуля, изучаемого за счёт части учебного плана, формируемой участниками образовательных отношений из перечня, предлагаемого образовательной организацией, включающей, в частности, учебные модули по выбору обучающихся, родителей (законных представителей) несовершеннолетних обучающихся, в том числе предусматривающие удовлетворение различных интересов обучающихся (при организации и проведении уроков физической культуры с

3-х часовой недельной нагрузкой рекомендуемый объём в 5, 6, 7, 8, 9-х классах – по 34 часа);

в виде дополнительных часов, выделяемых на спортивно-оздоровительную работу с обучающимися в рамках внеурочной деятельности и (или) за счёт посещения обучающимися спортивных секций, школьных спортивных клубов, включая использование учебных модулей по видам спорта (рекомендуемый объём в 5, 6, 7, 8, 9-х классах – по 34 часа).

163.10.3.6. Содержание модуля по дзюдо.

Знания о борьбе дзюдо.

История развития отечественных и зарубежных борцовских клубов. Ведущие борцы региона и Российской Федерации.

Названия и роль главных организаций, федераций (международные, российские), осуществляющих управление и развитие дзюдо.

Борцовские клубы, их история и традиции. Известные отечественные борцы-дзюдоисты и тренеры.

Достижения отечественной сборной команды страны и российских клубов на мировых чемпионатах, первенствах и международных соревнованиях.

Требования безопасности при организации занятий дзюдо. Характерные травмы борцов и мероприятия по их предупреждению.

Словарь (глоссарий) терминов и определений по дзюдо.

Правила соревнований по дзюдо. Судейская коллегия, обслуживающая соревнования по дзюдо. Жесты судьи.

Правила подбора физических упражнений для развития физических качеств борца.

Понятия и характеристика технических и тактических элементов и приёмов в дзюдо, их название и техника выполнения.

Способы самостоятельной деятельности.

Правила безопасного, правомерного поведения во время соревнований по дзюдо в качестве зрителя, болельщика (фаната).

Самоконтроль и его роль в учебной и соревновательной деятельности.

Первые внешние признаки утомления. Средства восстановления организма после физической нагрузки. Правильное сбалансированное питание борца.

Правила личной гигиены, требования к спортивной одежде и обуви для занятий дзюдо. Правила ухода за спортивным инвентарем и оборудованием.

Тестирование уровня физической подготовленности в дзюдо.

Дневник самонаблюдения за показателями развития физических качеств и состояния здоровья.

Физическое совершенствование.

Комплексы упражнений для развития физических качеств (ловкости, гибкости, силы, выносливости, быстроты и скоростных способностей).

Комплексы упражнений, формирующие двигательные умения и навыки технических и тактических действий борца: общеподготовительных, специально-подготовительных и имитационных упражнений.

Комплексы корригирующей гимнастики с использованием специальных упражнений из арсенала дзюдо. Разминка и её роль в уроке физической культуры.

Технические приёмы и тактические действия в дзюдо, изученные на уровне начального общего образования.

Индивидуальные технические действия и передвижения: различные виды ходьбы и бега.

Акробатические элементы: перекаты, различные виды кувырков, перевороты боком, перевороты разгибом и другие элементы.

Специальные упражнения из арсенала дзюдо: борцовский и гимнастический мост, передвижения на мосту, забегания на борцовском мосту, перевороты и другие упражнения.

Базовые технические действия в партере: удержания, болевые, удушающие приёмы перевороты рычагом, перевороты переходом, перевороты скручиванием, перевороты забеганием, перевороты накатом, перевороты прогибом, перевороты разгибанием, перевороты через себя, накрывания, дожимания, выходы наверх, защиты и контрприёмы, а также другие приёмы в партере из арсенала борьбы дзюдо. Связки и комбинации технических действий в партере.

Базовые технические действия в стойке: броски, согласно российской квалификационной системы КЮ и ДАН, Федерации дзюдо России, защиты и контрприёмы, а также другие приёмы в стойке из арсенала КАТА и КАТА-группы. Связки и комбинации технических действий в стойке.

Тактические действия: тактика атаки, тактика обороны, тактика поединка, выбор тактических способов для ведения поединка с конкретным соперником (угроза, вызов, сковывание, повторная атака, двойной обман, обратный вызов и так далее).

Учебные, тренировочные и контрольные поединки, игры с элементами единоборств. Участие в соревновательной деятельности.

163.10.3.7. Содержание модуля по дзюдо направлено на достижение обучающимися личностных, метапредметных и предметных результатов обучения.

163.10.3.7.1. При изучении модуля по дзюдо на уровне основного общего образования у обучающихся будут сформированы следующие личностные результаты:

проявление чувства гордости за свою Родину, российский народ и историю России через достижения национальной сборной команды страны по дзюдо и ведущих российских борцов на чемпионатах мира, чемпионатах Европы и других международных соревнованиях, уважение государственных символов (герб, флаг, гимн), готовность к служению Отечеству, его защите на примере роли традиций и развития борьбы дзюдо в современном обществе;

умение ориентироваться на основные нормы морали, духовно-нравственной культуры и ценностного отношения к физической культуре, как неотъемлемой части общечеловеческой культуры средствами дзюдо;

проявление готовности к саморазвитию, самообразованию и самовоспитанию, мотивации к осознанному выбору индивидуальной траектории образования средствами дзюдо, профессиональных предпочтений в области физической культуры, спорта и общественной деятельности, в том числе через ценности, традиции и идеалы главных организаций по дзюдо регионального, всероссийского и мирового уровней, отечественных и зарубежных борцовских клубов, а также школьных спортивных клубов;

сформированность толерантного сознания и поведения, способность вести диалог с другими людьми (сверстниками, взрослыми, педагогами), достигать в нём взаимопонимания, находить общие цели и сотрудничать для их достижения в учебной, тренировочной, досуговой, игровой и соревновательной деятельности, судейской практики на принципах доброжелательности и взаимопомощи;

реализация ценностей здорового и безопасного образа жизни, потребности в физическом самосовершенствовании, занятиях спортивно-оздоровительной деятельностью, неприятие вредных привычек: курения, употребления алкоголя, наркотиков;

проявление осознанного и ответственного отношения к собственным поступкам, моральной компетентности в решении проблем в процессе занятий физической культурой, игровой и соревновательной деятельности по дзюдо;

готовность соблюдать правила индивидуального и коллективного безопасного поведения в учебной, соревновательной, досуговой деятельности и чрезвычайных ситуациях;

проявление положительных качеств личности и управление своими эмоциями в различных ситуациях и условиях, способность к самостоятельной, творческой и ответственной деятельности средствами дзюдо.

163.10.3.7.2. При изучении модуля по дзюдо на уровне основного общего образования у обучающихся будут сформированы следующие метапредметные результаты:

умение соотносить свои действия с планируемыми результатами, осуществлять контроль своей деятельности в процессе достижения результатов в учебной, тренировочной, игровой и соревновательной деятельности, определять способы действий в рамках предложенных условий и требований, корректировать свои действия в соответствии с изменяющейся ситуацией;

умение самостоятельно определять цели и составлять планы в рамках физкультурно-спортивной деятельности, выбирать успешную стратегию и тактику в различных ситуациях, осуществлять, контролировать и корректировать учебную, тренировочную, игровую и соревновательную деятельность по дзюдо;

умение самостоятельно планировать пути достижения целей, в том числе альтернативные, осознанно выбирать наиболее эффективные способы решения задач в учебной, игровой, соревновательной и досуговой

деятельности, оценивать правильность выполнения задач, собственные возможности их решения;

умение самостоятельно оценивать и принимать решения, определяющие стратегию и тактику поведения в учебной, тренировочной, игровой, соревновательной и досуговой деятельности, судейской практике с учётом гражданских и нравственных ценностей;

умение организовывать учебное сотрудничество и совместную деятельность со сверстниками и взрослыми, работать индивидуально, в парах и в группе, эффективно взаимодействовать и разрешать конфликты в процессе учебной, тренировочной, игровой и соревновательной деятельности, судейской практики, учитывать позиции других участников деятельности;

владение основами самоконтроля, самооценки, принятия решений и осуществления осознанного выбора в учебной и познавательной деятельности;

умение создавать, применять и преобразовывать графические пиктограммы физических упражнений в двигательные действия и наоборот, схемы для тактических, игровых задач;

способность самостоятельно применять различные методы и инструменты в информационно-познавательной деятельности, умение ориентироваться в различных источниках информации с соблюдением правовых и этических норм, норм информационной безопасности.

163.10.3.7.3. При изучении модуля по дзюдо на уровне основного общего образования у обучающихся будут сформированы следующие предметные результаты:

понимание роли и значения занятий дзюдо в формировании личностных качеств, в активном включении в здоровый образ жизни, укреплении и сохранении индивидуального здоровья;

знание роли главных организаций по дзюдо регионального, всероссийского и мирового уровней, общих сведений о развитии отечественных и зарубежных борцовских клубов, ведущих борцах-дзюдоистах клубов, региона и Российской Федерации;

знание правил соревнований по виду спорта дзюдо, знания состава судейской коллегии, обслуживающей соревнования по дзюдо и основных функций судей, жестов судьи, осуществление судейства учебных поединков и игр с элементами единоборств в качестве судьи, помощника судьи, секретаря;

умение проектировать, организовывать и проводить различные части урока в качестве помощника учителя, подвижные игры и эстафеты с элементами единоборств, учебные поединки, во время самостоятельных занятий и досуговой деятельности со сверстниками;

умение характеризовать средства общей и специальной физической подготовки в дзюдо, основные методы обучения техническим и тактическим приёмам;

умение демонстрировать технику базовых технические действия в

стойке и партере;

знания тактических действий и умение их демонстрировать: тактика атаки, тактика обороны, тактика поединка, выбор тактических способов для ведения поединка с конкретным соперником (угроза, вызов, захват, сковывание, повторная атака, двойной обман, обратный вызов);

применение изученных технических и тактических приёмов в учебной, игровой и досуговой деятельности;

проявление заинтересованности и познавательного интереса к освоению технико-тактических основ дзюдо, умение отслеживать правильность двигательных действий и выявлять ошибки в технике и тактике поединков по дзюдо;

умение составлять и выполнять индивидуальные комплексы общеразвивающих, оздоровительных и корригирующих упражнений, упражнений для развития физических качеств борцов-дзюдоистов;

умение отслеживать правильность двигательных действий и выявлять ошибки в технике выполнения приёмов борьбы дзюдо;

знание и умение применять правила безопасности при занятиях борьбой дзюдо правомерного поведения во время соревнований по дзюдо в качестве зрителя, болельщика;

умение характеризовать внешние признаки утомления, осуществлять самоконтроль и применять средства восстановления организма после физической нагрузки на занятиях борьбой дзюдо, умение применять самоконтроль в учебной и соревновательной деятельности;

умение соблюдать правила личной гигиены и ухода за борцовским спортивным инвентарем и оборудованием;

умение подбирать спортивную одежду и обувь для занятий дзюдо;

умение организовывать самостоятельные занятия с использованием средств дзюдо, подбирать упражнения различной направленности, режимы физической нагрузки в зависимости от индивидуальных особенностей физической подготовленности;

знание контрольно-тестовых упражнений для определения уровня физической и технической подготовленности борца-дзюдоиста, умение проводить тестирование уровня физической и технической подготовленности юного спортсмена, сравнивать свои результаты с результатами других обучающихся;

владение навыками взаимодействия в коллективе сверстников при выполнении групповых упражнений тактического характера, умение проявлять толерантность во время учебной и соревновательной деятельности.

163.10.4. Модуль «Тэг-регби».

163.10.4.1. Пояснительная записка к модулю «Тэг-регби».

Модуль «Тэг-регби» (далее – модуль по тэг-регби, тэг-регби, регби) на уровне основного общего образования разработан с целью оказания методической помощи учителю физической культуры в создании рабочей программы по физической культуре с учётом современных тенденций в

системе образования и использования спортивно-ориентированных форм, средств и методов обучения.

Тэг-регби способствует формированию здорового образа жизни обучающихся, знакомит их с новым для многих видом спорта регби в адаптированном бесконтактном и не травмоопасном варианте, дает возможность ребёнку выбрать для себя путь развития в командном виде спорта. Занятия тэг-регби обеспечивает постоянную двигательную активность.

Тэг-регби позволяет избирательно решать задачи обучения: в основе начального обучения лежит игровая деятельность с элементами регби (игровые упражнения, эстафеты, игры), осуществляется общая физическая подготовка обучающихся с включением элементов тэг-регби, физкультурно-оздоровительная и воспитательная работа. Алгоритм обучения тэг-регби делает возможным в минимальные сроки научиться играть в тэг-регби, что позволяет комплексно воздействовать на широкий спектр физических, личностных качеств и социальных функций занимающихся.

163.10.4.2. Целью изучения модуля по тэг-регби является формирование у обучающихся навыков общечеловеческой культуры и социального самоопределения, устойчивой мотивации к сохранению и укреплению собственного здоровья, ведению здорового и безопасного образа жизни через занятия физической культурой и спортом с использованием средств регби.

163.10.4.3. Задачами изучения модуля по тэг-регби являются:

всестороннее гармоничное развитие обучающихся, увеличение объёма их двигательной активности;

укрепление физического, психологического и социального здоровья обучающихся, развитие основных физических качеств и повышение функциональных возможностей их организма, обеспечение культуры безопасного поведения на занятиях по тэг-регби;

формирование общих представлений о тэг-регби, о его истории, возможностях и значении в процессе укрепления здоровья, физическом развитии и физической подготовке обучающихся;

формирование образовательного фундамента, культуры движений, обогащение двигательного опыта физическими упражнениями с общеразвивающей и корригирующей направленностью, техническими действиями и приемами тэг-регби;

воспитание положительных качеств личности, норм коллективного взаимодействия и сотрудничества в образовательной и соревновательной деятельности;

развитие положительной мотивации и устойчивого учебно-познавательного интереса к физической культуре средствами тэг-регби;

популяризация тэг-регби среди обучающихся и привлечение проявляющих повышенный интерес и способности к занятиям тэг-регби, в школьные спортивные клубы, секции, к участию в спортивных соревнованиях;

выявление, развитие и поддержка одарённых детей в области спорта.

163.10.4.4. Место и роль модуля по тэг-регби.

Учебный материал по тэг-регби доступен для освоения всеми обучающимся, независимо от уровня их физического развития и гендерных особенностей и расширяет спектр физкультурно-спортивных направлений в общеобразовательных организациях.

В содержании модуля по тэг-регби специфика регби сочетается практически со всеми базовыми видами спорта, входящими в учебный предмет «Физическая культура» в общеобразовательной организации (легкая атлетика, гимнастика, спортивные игры).

Интеграция модуля по тэг-регби поможет обучающимся в освоении образовательных программ в рамках внеурочной деятельности, дополнительного образования, деятельности школьных спортивных клубов, подготовке обучающихся к сдаче норм ГТО и участию в спортивных соревнованиях.

163.10.4.5. Модуль по тэг-регби может быть реализован в следующих вариантах:

при самостоятельном планировании учителем физической культуры процесса освоения обучающимися учебного материала по тэг-регби с выбором различных элементов тэг-регби с учётом возраста и физической подготовленности обучающихся;

в виде целостного последовательного учебного модуля, изучаемого за счёт части учебного плана, формируемой участниками образовательных отношений из перечня, предлагаемого образовательной организацией, включающей, в частности, учебные модули по выбору обучающихся, родителей (законных представителей) несовершеннолетних обучающихся, в том числе предусматривающие удовлетворение различных интересов обучающихся (при организации и проведении уроков физической культуры с 3-х часовой недельной нагрузкой рекомендуемый объём в 5, 6, 7, 8, 9-х классах – по 34 часа);

в виде дополнительных часов, выделяемых на спортивно-оздоровительную работу с обучающимися в рамках внеурочной деятельности, деятельности школьных спортивных клубов, включая использование учебных модулей по видам спорта (рекомендуемый объём в 5, 6, 7, 8, 9-х классах – по 34 часа).

163.10.4.6. Содержание модуля по тэг-регби.

Знания о тэг-регби.

История регби. Техника безопасности на занятиях тэг-регби. Правила игры в тэг-регби. Развитие регби в России. Судейская терминология тэг-регби.

Требования безопасности при организации занятий тэг-регби, в том числе самостоятельных. Форма и экипировка занимающегося тэг-регби. Гигиена и самоконтроль при занятиях тэг-регби.

Правила подбора физических упражнений регбиста. Комплексы упражнений для развития различных физических качеств регбиста.

Понятие о спортивной этике и взаимоотношениях между обучающимися. Знание игровых амплуа

Воспитание морально-волевых качеств в процессе занятий тэг-регби: сознательность, смелость, выдержка, решительность, настойчивость.

Способы самостоятельной деятельности.

Подготовка места занятий, выбор одежды и обуви для занятий тэг-регби. Организация и проведение занятий по тэг-регби. Организация и проведение подвижных игр с элементами тэг-регби во время активного отдыха и каникул.

Оценка техники осваиваемых упражнений, способы выявления и устранения технических ошибок. Составление планов и самостоятельное проведение занятий по тэг-регби. Тестирование уровня физической подготовленности в тэг-регби.

Физическое совершенствование.

Комплексы подготовительных и специальных упражнений, формирующих двигательные умения и навыки во время занятий тэг-регби.

Индивидуальные технические действия:

Техника владения регбийным мячом:

стойки и перемещения;

держание мяча, бег с мячом, розыгрыш мяча, прием мяча, подбор и приземление мяча;

финты;

передвижения с мячом по площадке;

передачи мяча в парах (сбоку, снизу) стоя на месте и в движении;

передачи в колоннах с перемещениями;

передача и ловля высоко летящего мяча;

подбор неподвижного мяча, катящегося мяча.

Тактические взаимодействия:

в парах, в тройках, кресты, забегания, смещения, линия защиты;

тактические действия с учетом игровых амплуа в команде;

быстрые переключения в действиях - от нападения к защите и от защиты к нападению.

Учебные игры в тэг-регби по упрощенным правилам.

163.10.4.7. Содержание модуля по тэг-регби направлено на достижение обучающимися личностных, метапредметных и предметных результатов обучения.

163.10.4.7.1. При изучении модуля по тэг-регби на уровне основного общего образования у обучающихся будут сформированы следующие личностные результаты:

проявление уважительного отношения к сверстникам, культуры общения и взаимодействия в достижении общих целей при совместной деятельности в процессе занятий физической культурой, игровой и соревновательной деятельности по тэг-регби на принципах доброжелательности и взаимопомощи;

проявление положительных качеств личности и управление своими

эмоциями в различных (нестандартных) ситуациях и условиях, умение не создавать конфликтов и находить выходы из спорных ситуаций;

осознание значимости ценностей регби: единство, солидарность, уважение, дисциплина, трудолюбие и упорство в достижении поставленных целей на основе представлений о нравственных нормах, социальной справедливости и свободе;

способность самостоятельного принятия решений и командного игрового взаимодействия;

способность принимать и осваивать социальную роль обучающегося, развитие мотивов учебной деятельности, стремление к познанию и творчеству, эстетическим потребностям;

оказание бескорыстной помощи своим сверстникам, нахождение с ними общего языка и общих интересов;

понимание установки на безопасный, здоровый образ жизни, наличие мотивации к творческому труду, работе на результат, бережному отношению к материальным и духовным ценностям;

умение максимально проявлять физические способности (качества) при выполнении тестовых упражнений по физической культуре.

163.10.4.7.2. При изучении модуля по тэг-регби на уровне основного общего образования у обучающихся будут сформированы следующие метапредметные результаты:

восприятие тэг-регби как средства организации здорового образа жизни, профилактики вредных привычек и асоциального поведения;

бережное отношение к собственному здоровью и здоровью окружающих, проявление доброжелательности и отзывчивости к людям, имеющим ограниченные возможности и нарушения в состоянии здоровья;

добросовестное выполнение учебных заданий, осознанное стремление к освоению новых знаний и умений, качественно повышающих результативность выполнения заданий по тэг-регби;

определение общей цели и путей ее достижения, умение договариваться о распределении функций в учебной, игровой и соревновательной деятельности, по тэг-регби;

умение планировать, контролировать и оценивать учебные действия, собственную деятельность, определять наиболее эффективные способы достижения результата в учебной и игровой деятельности;

способность организации самостоятельной деятельности с учетом требований ее безопасности, сохранности инвентаря и оборудования, организации места занятий;

поддержание оптимального уровня работоспособности в процессе учебной деятельности, активное использование занятий тэг-регби для профилактики психического и физического утомления.

163.10.4.7.3. При изучении модуля по тэг-регби на уровне основного общего образования у обучающихся будут сформированы следующие предметные результаты:

знания истории и развития регби, их положительного влияния на

укрепление мира и дружбы между народами;

понимание значения занятий тэг-регби как средства укрепления здоровья, закаливания, воспитания физических качеств человека и профилактики вредных привычек;

способность организовывать самостоятельные занятия по формированию культуры движений, подбирать упражнения различной направленности;

способность вести наблюдения за динамикой показателей физического развития, объективно оценивать их;

способность интересно и доступно излагать знания о физической культуре и тэг-регби, грамотно пользоваться понятийным аппаратом;

способность осуществлять судейство соревнований по тэг-регби, владеть информационными жестами судьи.

способность отбирать физические упражнения по их функциональной направленности, составлять из них индивидуальные комплексы для физической подготовки регбиста;

умение выполнять физические упражнения для развития физических качеств, освоения технических действий в тэг-регби, применять их в игровой и соревновательной деятельности;

приобретение навыков безопасного поведения во время занятий тэг-регби, правил личной гигиены, знание требований к спортивной одежде и обуви, спортивному инвентарю регбиста;

способность проводить самостоятельные занятия по освоению новых двигательных действий и развитию основных физических качеств, контролировать и анализировать эффективность этих занятий.

знание основ организации самостоятельных занятий тэг-регби со сверстниками, организации и проведения со сверстниками подвижных игр средствами тэг-регби;

умение максимально проявлять физические способности (качества) при выполнении тестовых упражнений уровня физической подготовленности в тэг-регби.

способность осуществлять судейство соревнований по тэг-регби, владеть информационными жестами судьи.

163.10.5. Модуль «Плавание».

163.10.5.1 Общая характеристика модуля «Плавание».

Модуль «Плавание» (далее – модуль по плаванию, плавание) на уровне основного общего образования разработан с целью оказания методической помощи учителю физической культуры в создании рабочей программы по физической культуре с учётом современных тенденций в системе образования и использования спортивно-ориентированных форм, средств и методов обучения по различным видам спорта.

Плавание является одним из универсальных средств физического воспитания. Занятия плаванием имеют большое оздоровительное, воспитательное и прикладное значение, так как умение плавать является жизненно необходимым навыком каждого человека и гарантирует

сохранение жизни, обеспечивает безопасность и предотвращает несчастные случаи при нахождении его в водной среде.

Средства плавания способствуют гармоничному развитию и укреплению здоровья детей обучающихся, комплексно влияют на органы и системы растущего организма, укрепляя и повышая их функциональный уровень, а также являются важным средством закаливания, повышения выносливости и устойчивого состояния организма к воздействию низких температур, простудным заболеваниям и другим изменениям внешней среды.

При реализации модуля владение различными способами плавания обеспечивает развитие всех физических качеств человека. Прикладное значение плавания обеспечивает приобретение обучающимися компетенций в оказании помощи на воде, профилактике несчастных случаев на водных объектах.

Систематические занятия плаванием развивают такие черты личности, как целеустремленность, настойчивость, самообладание, решительность, смелость, дисциплинированность, самостоятельность, приобретение эмоционального, психологического комфорта и залога безопасности жизни.

163.10.5.2. Целью изучения модуля по плаванию является обучение плаванию как базовому жизненно необходимому навыку, формирование у обучающихся общечеловеческой культуры и социального самоопределения, устойчивой мотивации к сохранению и укреплению собственного здоровья, ведению здорового и безопасного образа жизни через занятия физической культурой и спортом с использованием средств плавания.

163.10.5.3. Задачами изучения модуля по плаванию являются:

всестороннее гармоничное развитие обучающихся, увеличение объёма их двигательной активности;

укрепление физического, психологического и социального здоровья обучающихся, развитие основных физических качеств и повышение функциональных возможностей их организма, обеспечение культуры безопасного поведения средствами плавания;

формирование жизненно важного навыка плавания и умения применять его в различных условиях;

формирование общих представлений о плавании, его возможностях и значении в процессе укрепления здоровья, физическом развитии и физической подготовке обучающихся;

обучение основам техники всех способов плавания, безопасному поведению на занятиях в бассейне, отдыхе у воды, в критических ситуациях;

формирование культуры движений, обогащение двигательного опыта средствами плавания с общеразвивающей и корригирующей направленностью;

воспитание общей культуры развития личности обучающегося средствами плавания, в том числе, для самореализации и самоопределения;

развитие положительной мотивации и устойчивого учебно-познавательного интереса физической культуре, удовлетворение индивидуальных потребностей обучающихся в занятиях физической

культурой и спортом средствами плавания;

популяризация плавания в общеобразовательных организациях, привлечение обучающихся, проявляющих повышенный интерес и способности к занятиям плаванием в школьные спортивные клубы, секции, к участию в соревнованиях;

выявление, развитие и поддержка одарённых детей в области спорта.

163.10.5.4. Место и роль модуля по плаванию.

Модуль по плаванию доступен для освоения всем обучающимся, независимо от уровня их физического развития и гендерных особенностей, и расширяет спектр физкультурно-спортивных направлений в общеобразовательных организациях.

Интеграция модуля по плаванию поможет обучающимся в освоении содержательных компонентов и модулей по легкой атлетике, подвижным и спортивным играм, гимнастике, а также в освоении программ в рамках внеурочной деятельности, дополнительного образования физкультурно-спортивной направленности, деятельности школьных спортивных клубов, подготовке обучающихся к сдаче норм ГТО и участию в спортивных мероприятиях.

По итогам прохождения модуля по плаванию возможно сформировать у обучающихся общие представления о плавании, навыки плавания и умения применять их в различных условиях, обучить основам техники различных способов плавания, а также безопасному поведению на занятиях в бассейне, на отдыхе у воды и в критических ситуациях.

163.10.5.5. Модуль по плаванию может быть реализован в следующих вариантах:

при самостоятельном планировании учителем физической культуры процесса освоения обучающимися учебного материала по плаванию с выбором различных элементов плавания, с учётом возраста и физической подготовленности обучающихся (с соответствующей дозировкой и интенсивностью);

в виде целостного последовательного учебного модуля, изучаемого за счёт части учебного плана, формируемой участниками образовательных отношений из перечня, предлагаемого образовательной организацией, включающей, в частности, учебные модули по выбору обучающихся, родителей (законных представителей) несовершеннолетних обучающихся, в том числе предусматривающие удовлетворение различных интересов обучающихся (при организации и проведении уроков физической культуры с 3-х часовой недельной нагрузкой рекомендуемый объём в 5, 6, 7, 8, 9-х классах – по 34 часа);

в виде дополнительных часов, выделяемых на спортивно-оздоровительную работу с обучающимися в рамках внеурочной деятельности и (или) за счет посещения обучающимися спортивных секций, школьных спортивных клубов, включая использование учебных модулей по видам спорта (рекомендуемый объём в 5, 6, 7, 8, 9-х классах – по 34 часа).

163.10.5.6. Содержание модуля по плаванию.

Знания о плавании.

История развития плавания как вида спорта в мире, в Российской Федерации, в регионе. Достижения отечественных пловцов на мировых первенствах и Олимпийских играх.

Главные организации и федерации (международные, российские), осуществляющие управление плаванием.

Характеристика видов плавания (спортивное плавание, синхронное плавание). Характеристика стилей плавания.

Водное поло. Прыжки в воду.

Основные правила проведения соревнований по плаванию. Дистанции и программа соревнований по плаванию. Судейская коллегия, обслуживающая соревнования по плаванию (основные функции). Словарь терминов и определений по плаванию.

Занятия плаванием как средство укрепления здоровья, повышения функциональных возможностей основных систем организма. Сведения о физических качествах, необходимых пловцу и способах их развития. Значение занятий плаванием на формирование положительных качеств личности человека.

Основные требования к плавательному бассейну, его размерам, дорожкам, допустимой температуре воды.

Основные средства и методы обучения технике способов плавания. Основы прикладного плавания и его значение. Игры и развлечения на воде.

Правила поведения и техники безопасности при занятиях плаванием в плавательном бассейне и на открытых водоемах в различное время года. Способы спасения пострадавшего на воде. Основные и подручные средства спасения на воде.

Способы самостоятельной деятельности.

Самоконтроль во время занятий плаванием и при купании в бассейне и открытых водоемах. Первые внешние признаки утомления. Средства восстановления организма после физической нагрузки.

Правила личной гигиены, требования к спортивной одежде (плавательной экипировке) для занятий плаванием. Правильное сбалансированное питание пловца.

Индивидуальные комплексы упражнений, включающих общеразвивающие, специальные и имитационные упражнения на суше, в воде, упражнения для изучения техники спортивных способов плавания и их совершенствования. Самостоятельное освоение двигательных действий.

Судейство простейших спортивных соревнований по плаванию в качестве судьи или помощника судьи.

Характерные травмы во время занятий плаванием и мероприятия по их предупреждению. Причины возникновения ошибок при выполнении технических приемов и способов плавания.

Тестирование уровня физической подготовленности в плавании.

Физическое совершенствование.

Комплексы общеразвивающих, специальных и имитационных

упражнений на суше. Комплексы упражнений на развитие физических качеств, характерных для плавания.

Подвижные игры с элементами плавания: игры, включающие элемент соревнования и не имеющие сюжета, игры сюжетного характера, командные игры, игры с элементами прикладного плавания. Развлечения на воде.

Специальные и имитационные упражнения в воде. Упражнения для изучения техники спортивных способов плавания и их совершенствования (брасс, кроль на груди, кроль на спине, баттерфляй (дельфин)).

Старты и повороты (имитационные упражнения на суше, упражнения в воде): упражнения для совершенствования старта из воды, изучение стартового прыжка с тумбочки, упражнения для совершенствования открытого плоского поворота в кроле на груди, на спине, поворота «мятником» в брассе, изучение поворота кувырком вперед (сальто) в кроле на груди и на спине.

Прикладные способы плавания: плавание на боку, брасс на спине, ныряние. Плавание в экстремальных ситуациях (длительное пребывание в воде, способы отдыха в воде, при судорогах во время плавания, плавание в водорослях, при сильной волне, при сильном течении и водоворотах при провале под лед, в одежде). Транспортировка пострадавшего на воде. Приемы освобождения от захватов тонущего. Применение спасательных средств.

Тестовые упражнения по физической подготовленности в плавании. Участие в соревновательной деятельности.

163.10.5.7. Содержание модуля по плаванию направлен на достижение обучающимися личностных, метапредметных и предметных результатов обучения.

163.10.5.7.1. При изучении модуля по плаванию на уровне основного общего образования у обучающихся будут сформированы следующие личностные результаты:

чувства патриотизма, уважения к Отечеству через знания истории и современного состояния развития плавания;

готовность обучающихся к саморазвитию и самообразованию, мотивации и осознанному выбору индивидуальной траектории образования средствами плавания профессиональных предпочтений в области физической культуры и спорта,

основы нравственного поведения, проявление положительных качеств личности, осознанного и ответственного отношения к собственным поступкам, решение проблем в процессе занятий плаванием;

ценностные ориентиры здорового и безопасного образа жизни, усвоение правил безопасного поведения в учебной, соревновательной, досуговой деятельности и чрезвычайных ситуациях при занятии плаванием;

осознанное, уважительное и доброжелательное отношение к сверстникам и педагогам.

163.10.5.7.2. При изучении модуля по плаванию на уровне основного общего образования у обучающихся будут сформированы следующие

метапредметные результаты:

умение самостоятельно определять цели и задачи своего обучения средствами плавания, развивать мотивы и интересы своей познавательной деятельности в физкультурно-спортивном направлении;

умение планировать пути достижения целей с учетом наиболее эффективных способов решения задач средствами плавания в учебной, игровой, соревновательной и досуговой деятельности, соотносить двигательные действия с планируемыми результатами в плавании, определять и корректировать способы действий в рамках предложенных условий,

умение владеть основами самоконтроля, самооценки, выявлять, анализировать и находить способы устранения ошибок при выполнении технических приёмов и способов плавания;

умение организовывать совместную деятельность с учителем и сверстниками, работать индивидуально и в группе, формулировать, аргументировать и отстаивать своё мнение, соблюдать нормы информационной избирательности, этики и этикета.

163.10.5.7.3. При изучении модуля по плаванию на уровне основного общего образования у обучающихся будут сформированы следующие предметные результаты:

понимание значения плавания как средства повышения функциональных возможностей основных систем организма и укрепления здоровья человека, роли плавания в направлениях: физическая культура, спорт, здоровье, безопасность, укрепление международных связей, достижений выдающихся отечественных пловцов, их вклад в развитие плавания;

умение характеризовать виды плавания (спортивное плавание, синхронное плавание, водное поло, прыжки в воду) и стили плавания (брасс, кроль на груди и кроль на спине, баттерфляй (дельфин));

знание дистанций и программ соревнований, состава судейской коллегии, функций судей, применение терминологии и правил проведения соревнований по плаванию в учебной, соревновательной и досуговой деятельности;

использование основных средств и методов обучения технике способов плавания, знание прикладного значения плавания и применение основных способов спасения пострадавшего на воде, основных и подручных средств спасения на воде, способов плавания в экстремальных ситуациях;

владение правилами поведения и требованиями безопасности при организации занятий плаванием в плавательном бассейне, на открытых водоемах в различное время года, правилами купания в необорудованных местах;

умение выполнять комплексы упражнений, включающие общеразвивающие, специальные и имитационные упражнения на суше и в воде, упражнения для изучения техники спортивных способов плавания и их совершенствования;

умение составлять и демонстрировать комплексы упражнений на развитие физических качеств, характерные для плавания, демонстрировать технику проплывания отрезков на дистанции различными стилями плавания, выполнять различные старты и повороты;

освоение прикладных способов плавания, демонстрацию основных способов транспортировки пострадавшего на воде, применение спасательных средств;

умение осуществлять самоконтроль за физической нагрузкой в процессе занятий плаванием, применять средства восстановления организма после физической нагрузки;

выполнение тестовых упражнений по физической подготовленности в плавании, проплывание дистанции 50 метров вольным стилем без остановки, дистанции 25 метров различными стилями плавания в полной координации, участие в соревнованиях по плаванию.

163.10.6. Модуль «Хоккей».

163.10.6.1. Пояснительная записка модуля «Хоккей».

Модуль «Хоккей» (далее – модуль по хоккею, хоккей) на уровне основного общего образования разработан с целью оказания методической помощи учителю физической культуры в создании рабочей программы по физической культуре с учётом современных тенденций в системе образования и использования спортивно-ориентированных форм, средств и методов обучения по различным видам спорта.

Хоккей является эффективным средством физического воспитания и содействует всестороннему физическому, интеллектуальному, нравственному развитию обучающихся, укреплению здоровья, привлечению обучающихся к систематическим занятиям физической культурой и спортом, их личностному и профессиональному самоопределению.

Выполнение сложнокоординационных, технико-тактических действий в хоккее обеспечивает эффективное развитие физических качеств (быстроты, ловкости, выносливости, силы и гибкости) и формирование двигательных навыков.

Средства хоккея формируют у обучающихся чувство патриотизма, нравственные качества (честность, доброжелательность, дисциплинированность, самообладание, терпимость, коллективизм) в сочетании с волевыми качествами (смелость, решительность, инициатива, трудолюбие, настойчивость и целеустремленность, способность управлять своими эмоциями).

163.10.6.2. Целью изучения модуля по хоккею является формирование у обучающихся навыков общечеловеческой культуры и социального самоопределения, устойчивой мотивации к сохранению и укреплению собственного здоровья, ведению здорового и безопасного образа жизни через занятия физической культурой и спортом с использованием средств хоккея.

163.10.6.3. Задачами изучения модуля по хоккею являются:

всестороннее гармоничное развитие обучающихся, увеличение объёма их двигательной активности;

укрепление физического, психологического и социального здоровья обучающихся, развитие основных физических качеств и повышение функциональных возможностей их организма, обеспечение культуры безопасного поведения на занятиях по хоккею;

освоение знаний о физической культуре и спорте в целом, истории развития хоккея в частности;

формирование общих представлений о хоккее, о его возможностях и значении в процессе укрепления здоровья, физическом развитии и физической подготовке обучающихся;

формирование образовательного фундамента, основанного как на знаниях и умениях в области физической культуры и спорта, так и на соответствующем культурном уровне развития личности обучающегося, создающем необходимые предпосылки для его самореализации;

формирование культуры движений, обогащение двигательного опыта физическими упражнениями с общеразвивающей и корригирующей направленностью, техническими действиями и приемами вида спорта «хоккей»;

воспитание положительных качеств личности, норм коллективного взаимодействия и сотрудничества в образовательной и соревновательной деятельности;

развитие положительной мотивации и устойчивого учебно-познавательного интереса к физической культуре, удовлетворение индивидуальных потребностей, обучающихся в занятиях физической культурой и спортом средствами вида спорта «Хоккей»;

популяризация вида спорта «Хоккей», привлечение обучающихся, проявляющих повышенный интерес и способности к занятиям хоккеем, в школьные спортивные клубы, секции, к участию в спортивных соревнованиях;

выявление, развитие и поддержка одарённых детей в области спорта.

163.10.6.4. Место и роль модуля по хоккею.

Модуль по хоккею доступен для освоения всем обучающимся, независимо от уровня их физического развития и гендерных особенностей, и расширяет спектр физкультурно-спортивных направлений в общеобразовательных организациях.

Интеграция модуля по хоккею поможет обучающимся в освоении содержательных компонентов и модулей по гимнастике, легкой атлетике, спортивным играм, подготовке и проведении спортивных мероприятий, а также в освоении программ в рамках внеурочной деятельности, дополнительного образования физкультурно-спортивной направленности, деятельности школьных спортивных клубов, подготовке обучающихся к сдаче норм ГТО и подготовке юношей к службе в Вооруженных Силах Российской Федерации и участию в спортивных соревнованиях.

163.10.6.5. Модуль по хоккею может быть реализован в следующих вариантах:

при самостоятельном планировании учителем физической культуры

процесса освоения обучающимися учебного материала по хоккею с выбором различных элементов хоккея, с учётом возраста и физической подготовленности обучающихся;

в виде целостного последовательного учебного модуля, изучаемого за счёт части учебного плана, формируемой участниками образовательных отношений из перечня, предлагаемого образовательной организацией, включающей, в частности, учебные модули по выбору обучающихся, родителей (законных представителей) несовершеннолетних обучающихся, в том числе предусматривающие удовлетворение различных интересов обучающихся (при организации и проведении уроков физической культуры с 3-х часовой недельной нагрузкой рекомендуемый объём в 5, 6, 7, 8, 9-х классах – по 34 часа);

в виде дополнительных часов, выделяемых на спортивно-оздоровительную работу с обучающимися в рамках внеурочной деятельности и (или) за счет посещения обучающимися спортивных секций, школьных спортивных клубов, включая использование учебных модулей по видам спорта (рекомендуемый объём в 5, 6, 7, 8, 9-х классах – по 34 часа).

163.10.6.6. Содержание модуля по хоккею.

Знания о хоккее.

История развития отечественных и зарубежных хоккейных клубов. Ведущие игроки хоккейных клубов региона и Российской Федерации. Названия и роль главных хоккейных организаций, осуществляющих развитие вида спорта «хоккей» (федераций).

Требования к безопасности при организации занятий хоккеем. Характерные травмы хоккеистов и мероприятия по их предупреждению.

Хоккейный словарь терминов и определений. Правила соревнований вида спорта «хоккей».

Судейская коллегия, обслуживающая соревнования по хоккею. Жесты судьи. Амплуа полевых игроков при игре в хоккей.

Правила подбора физических упражнений для воспитания физических качеств хоккеиста.

Понятия и характеристика технических и тактических элементов хоккея, их название и методика выполнения.

Способы самостоятельной деятельности.

Правила безопасного, правомерного поведения во время соревнований по хоккею в качестве зрителя, болельщика (фаната).

Самоконтроль и его роль в учебной и соревновательной деятельности. Первые внешние признаки утомления. Средства восстановления организма после физической нагрузки.

Правила личной гигиены, требования к спортивной одежде и обуви для занятий хоккеем. Правила ухода за спортивным инвентарем и оборудованием.

Правильное сбалансированное питание хоккеиста.

Тестирование уровня физической подготовленности в хоккее.

Дневник самонаблюдения за показателями развития физических

качеств и состояния здоровья.

Физическое совершенствование.

Комплексы упражнений для воспитания физических качеств (ловкости, гибкости, силы, выносливости, быстроты).

Комплексы упражнений, формирующие двигательные умения и навыки для реализации технических и тактических действий хоккеиста.

Комплексы корригирующей гимнастики с использованием специальных хоккейных упражнений. Разминка и её роль в уроке физической культуры.

Техника передвижения на коньках:

бег скользящими, короткими и скрестными шагами, бег с изменением направления движения, спиной вперед переступанием ногами, спиной вперед не отрывая коньков ото льда, спиной вперед скрестными шагами;

повороты влево и вправо скрестными шагами;

старт с места лицом вперед, из различных положений с последующими ускорениями в заданные направления;

торможение с поворотом туловища на 90 градусов на одной и двух ногах;

прыжки толчком одной и двумя ногами, повороты в движении на 180 градусов и 360 градусов;

выпады, глубокие приседания на одной и двух ногах, падения на колени в движении с последующим быстрым вставанием и ускорениями;

падение на грудь, на бок с последующим быстрым вставанием и бегом в заданном направлении;

комплекс приемов техники движения на коньках по реализации стартовой и дистанционной скорости;

комплекс приемов техники по передвижению хоккеистов на коньках, направленный на совершенствование скоростного маневрирования.

Техника владения клюшкой и шайбой: ведение шайбы, обводка, удары, бросок шайбы, остановка шайбы, прием шайбы с одновременной ее подработкой и последующими действиями, отбор шайбы способом остановки, прижимания соперника к борту и овладения шайбой.

Техника игры вратаря:

торможение на параллельных коньках;

передвижения короткими шагами, повороты в движении на 180 градусов, 360 градусов в основной стойке вратаря, бег спиной вперед, лицом вперед;

ловля шайбы ловушкой в шпагате, на блин;

отбивание шайбы блином с одновременным движением в сторону (вправо, влево) на параллельных коньках, щитками с падением на бок (вправо, влево).

Тактическая подготовка:

скоростное маневрирование и выбор позиции, дистанционная опека, контактная опека;

отбор шайбы перехватом, клюшкой, с применением силовых

единоборств;

ловля шайбы на себя с падением на одно и два колена, а также с падением на бок.

Групповые тактические действия.

Командные атакующие тактические действия.

Тактика игры вратаря. Выбор позиции в воротах.

Учебные игры в хоккей. Участие в соревновательной деятельности.

163.10.6.7. Содержание модуля по хоккею направлено на достижение обучающимися личностных, метапредметных и предметных результатов обучения.

163.10.6.7.1. При изучении модуля по хоккею на уровне основного общего образования у обучающихся будут сформированы следующие личностные результаты:

воспитание патриотизма, уважения к Отечеству через знания истории и современного состояния развития хоккея, включая региональный, всероссийский и международный уровни;

формирование готовности обучающихся к саморазвитию и самообразованию, мотивации и осознанному выбору индивидуальной траектории образования средствами хоккея профессиональных предпочтений в области физической культуры и спорта;

формирование осознанного, уважительного и доброжелательного общения в команде, со сверстниками и педагогами;

владение умением вести дискуссию, обсуждать содержание и результаты совместной деятельности, находить компромиссы при принятии общих решений;

формирование нравственного поведения, осознанного и ответственного отношения к собственным поступкам, моральной компетентности в решении проблем в процессе занятий физической культурой, игровой и соревновательной деятельности по хоккею;

формирование ценности здорового и безопасного образа жизни, усвоение правил индивидуального и коллективного безопасного поведения в учебной, соревновательной, досуговой деятельности и чрезвычайных ситуациях.

163.10.6.7.2. При изучении модуля по хоккею на уровне основного общего образования у обучающихся будут сформированы следующие метапредметные результаты:

умение самостоятельно определять цели своего обучения средствами хоккея, ставить и формулировать для себя новые задачи в обучении, развивать мотивы и интересы своей познавательной деятельности в физкультурно-спортивном направлении;

умение самостоятельно планировать пути достижения целей, в том числе альтернативные, осознанно выбирать наиболее эффективные способы решения задач в учебной, игровой, соревновательной и досуговой деятельности, оценивать собственные возможности и правильность выполнения задач;

умение соотносить собственные действия с планируемыми результатами, осуществлять контроль своей деятельности в процессе достижения результатов в учебной, игровой и соревновательной деятельности, определять способы действий в рамках предложенных условий и требований, корректировать свои действия в соответствии с изменяющейся ситуацией;

владение основами самоконтроля, самооценки, принятия решений и осуществления осознанного выбора в учебной и познавательной деятельности;

умение создавать графические пиктограммы физических упражнений, схемы для тактических и игровых задач и преобразовывать их в выполнение двигательных действий;

умение организовывать учебное сотрудничество и совместную деятельность с учителем и сверстниками, работать индивидуально и в группе: находить общее решение и разрешать конфликты на основе согласования позиций и учёта интересов, формулировать, аргументировать и отстаивать своё мнение;

формирование компетентности в области использования ИКТ, соблюдение норм информационной избирательности, этики и этикета.

163.10.6.7.3. При изучении модуля по хоккею на уровне основного общего образования у обучающихся будут сформированы следующие предметные результаты:

понимание роли и значения занятий хоккеем в формировании личностных качеств, в активном включении в здоровый образ жизни, укреплении и сохранении индивидуального здоровья;

знание роли хоккейных организаций регионального, всероссийского и мирового уровней, общих сведений о развитии отечественных и зарубежных хоккейных клубов, игроках ведущих хоккейных клубов региона и Российской Федерации, принесших славу российскому хоккею;

знания правил соревнований по виду спорта «Хоккей», состава судейской коллегии, обслуживающей соревнования по хоккею и основных функций судей, жестов судьи, применения и соблюдения правил игры в хоккей в процессе учебной и соревновательной деятельности, правил соревнований и судейской терминологии в игре;

умение классифицировать: физические упражнения и применять правила подбора физических упражнений для развития различных физических качеств, общеподготовительные и специально-подготовительные упражнения, формирующие двигательные умения и навыки для реализации технических и тактических действий хоккеиста, определять их эффективность;

умение описания и демонстрации правильной техники выполнения общеподготовительных и специально-подготовительных упражнений в хоккее;

знание определений тактической и технической подготовки хоккеиста, описание тактических и технических элементов игры в хоккей,

характеристика и владение методикой технических и тактических элементов хоккея, их применение в учебных, игровых заданиях;

применение техники владения клюшкой и шайбой (ведение, обводка, финты, бросок, удары, остановка, отбор) в игровых ситуациях;

выполнение комплекса технических приемов по передвижению хоккеистов на коньках, направленный на совершенствование скоростного маневрирования, перехватов шайбы различным способом в игре;

применение групповых тактических действий (переключение, взаимодействие защитников с вратарем, оборонительные системы) в игровой и соревновательной деятельности;

умение характеризовать амплуа полевых игроков при игре в хоккей, определять амплуа игроков и выбирать позицию игроков в зависимости от игровой ситуации;

умение демонстрировать атакующие действия с шайбой и без шайбы, командные атакующие действия и способы атаки и контратаки в хоккее, тактические комбинации при различных игровых ситуациях;

умение отслеживать правильность двигательных действий и выявлять ошибки в технике владения клюшкой и шайбой (ведение, обводка, финты, бросок, удары, остановка, отбор) и ошибки в технике передвижения на коньках различным способом;

знание и соблюдение правил безопасного, правомерного поведения во время соревнований по хоккею в качестве зрителя, болельщика;

знание характеристики внешних признаков утомления, осуществление самоконтроля и применение средств восстановления организма после физической нагрузки на занятиях хоккеем, способность применять самоконтроль в учебной и соревновательной деятельности;

соблюдение правил личной гигиены и ухода за хоккейным спортивным инвентарем и оборудованием, подбора спортивной одежды и обуви для занятий хоккеем;

способность организовывать самостоятельные занятия с использованием средств хоккея, подбирать упражнения различной направленности, режимы физической нагрузки в зависимости от индивидуальных особенностей физической подготовленности;

знание контрольных упражнений для определения уровня физической подготовленности хоккеиста, умение проводить тестирование уровня физической подготовленности юного хоккеиста, сравнивать свои результаты с результатами других обучающихся;

взаимодействие в коллективе сверстников при выполнении групповых упражнений тактического характера, проявление толерантности во время учебной и соревновательной деятельности.

163.10.7. Модуль «Футбол».

163.10.7.1. Пояснительная записка модуля «Футбол».

Учебный модуль «Футбол» (далее – модуль по футболу, футбол) на уровне основного общего образования разработан с целью оказания методической помощи учителю физической культуры в создании рабочей

программы по учебному физической культуре с учётом современных тенденций в системе образования и использования спортивно-ориентированных форм, средств и методов обучения по различным видам спорта.

Футбол – самая популярная и доступная игра, которая является эффективным средством физического воспитания, содействует всестороннему физическому, интеллектуальному, нравственному развитию обучающихся, укреплению здоровья, привлечению школьников к систематическим занятиям физической культурой и спортом, их личностному и профессиональному самоопределению.

Футбол позволяет обучающимся понимать принципы взаимовыручки, проявлять волю, терпение и развивать чувство ответственности. В процессе игры формируется командный дух, познаются основы взаимодействия друг с другом. Футбол – командная игра, в которой каждому члену команды надо уметь выстраивать отношения с другими игроками. Психологический климат в команде играет определяющую роль и оказывает серьезное влияние на результат. Футбол дает возможность выработать коммуникативные навыки, развить чувство сплочённости и желание находить общий язык с партнером, а также решать конфликтные ситуации.

Систематические занятия футболом оказывают на организм обучающихся всестороннее влияние: повышают общий объем двигательной активности, совершенствуют функциональную деятельность организма, обеспечивая правильное физическое развитие.

Модуль по футболу рассматривается как средство физической подготовки, освоения технической и тактической стороны игры как для мальчиков, так и для девочек, повышает умственную работоспособность, снижает заболеваемость и утомление у обучающихся, возникающее в ходе учебных занятий.

163.10.7.2. Целями изучения модуля по футболу» являются: формирование у обучающихся навыков общечеловеческой культуры и социального самоопределения, устойчивой мотивации к сохранению и укреплению собственного здоровья, ведению здорового образа жизни через занятия физической культурой и спортом с использованием средств вида спорта «Футбол».

163.10.7.3. Задачами изучения модуля по футболу являются: всестороннее гармоничное развитие обучающихся, увеличение объёма их двигательной активности;

формирование общих представлений о футболе, его возможностях и значении в процессе укрепления здоровья, физическом развитии и физической подготовке обучающихся;

развитие основных физических качеств и повышение функциональных возможностей организма обучающихся, укрепление их физического, нравственного, психологического и социального здоровья, обеспечение культуры безопасного поведения средствами футбола;

ознакомление и обучение физическим упражнениям общеразвивающей

и корректирующей направленности посредством освоения технических действий в футболе;

ознакомление и освоение знаний об истории и развитии футбола, основных понятиях и современных представлениях о футболе, его возможностях и значениях в процессе развития и укрепления здоровья, физическом развитии обучающихся;

обучение двигательным умениям и навыкам, техническим действиям в футболе в образовательной деятельности, физкультурно-оздоровительной деятельности и при организации самостоятельных занятий по футболу;

воспитание социально значимых качеств личности, норм коллективного взаимодействия и сотрудничества в игровой деятельности средствами футбола;

удовлетворение индивидуальных потребностей обучающихся в занятиях физической культурой и спортом средствами футбола;

популяризация футбола среди подрастающего поколения, привлечение обучающихся, проявляющих повышенный интерес и способность к занятиям футболом, в школьные спортивные клубы, футбольные секции и к участию в соревнованиях;

выявление, развитие и поддержка одарённых детей в области спорта.

163.10.7.4. Место и роль модуля по футболу.

Модуль по футболу доступен для освоения всем обучающимся, независимо от уровня их физического развития и гендерных особенностей, и расширяет спектр физкультурно-спортивных направлений в общеобразовательных организациях. Расширяет и дополняет компетенции обучающихся, полученные в результате обучения и формирования новых двигательных действий средствами футбола, их использования в прикладных целях для увеличения объема двигательной активности и оздоровления в повседневной жизни.

Интеграция модуля по футболу поможет обучающимся в освоении содержательных компонентов и модулей по легкой атлетике, подвижным и спортивным играм, гимнастике, а также в освоении программ в рамках внеурочной деятельности, дополнительного образования, деятельности школьных спортивных клубов, подготовке обучающихся к выполнению норм ГТО и участию в спортивных мероприятиях.

163.10.7.5. Модуль по футболу может быть реализован в следующих вариантах:

при самостоятельном планировании учителем физической культуры процесса освоения обучающимися учебного материала по футболу с выбором различных элементов футбола, с учётом возраста и физической подготовленности обучающихся;

в виде целостного последовательного учебного модуля, изучаемого за счёт части учебного плана, формируемой участниками образовательных отношений из перечня, предлагаемого образовательной организацией, включающей, в частности, учебные модули по выбору обучающихся, родителей (законных представителей) несовершеннолетних обучающихся, в

том числе предусматривающие удовлетворение различных интересов обучающихся (при организации и проведении уроков физической культуры с 3-х часовой недельной нагрузкой рекомендуемый объём в 5, 6, 7, 8, 9-х классах – по 34 часа);

в виде дополнительных часов, выделяемых на спортивно-оздоровительную работу с обучающимися в рамках внеурочной деятельности, деятельности школьных спортивных клубов (рекомендуемый объём в 5, 6, 7, 8, 9-х классах – по 34 часа).

163.10.7.6. Содержание модуля по футболу.

Знания о футболе.

Сведения о ведущих отечественных и зарубежных футбольных клубах, их традициях.

Выдающиеся отечественные и зарубежные игроки, тренеры, внесшие общий вклад в развитие и становление современного футбола.

Правила игры в футбол. Размеры футбольного поля, инвентарь и оборудование для занятий футболом. Судейство соревнований по футболу, роль и обязанности судейской бригады.

Соревнования по футболу, фестивали и футбольные проекты, проводимые для общеобразовательных организаций и обучающихся («Кожаный мяч», «Мини-футбол – в школу», «Футбол в школе» и другие физкультурно-спортивные мероприятия).

Правила ухода за инвентарем, спортивным оборудованием, футбольным полем.

Правила безопасного поведения на занятиях футболом и стадионе во время просмотра игры в качестве зрителя, болельщика.

Характерные травмы футболистов, методы и меры предупреждения травматизма во время занятий.

Основы правильного питания и суточного пищевого рациона футболистов.

Влияние занятий футболом на укрепление здоровья, развитие физических качеств и физической подготовленности организма.

Основы организации здорового образа жизни средствами футбола, методы профилактики вредных привычек и асоциального поведения.

Влияние занятий футболом на формирование положительных качеств личности человека.

Стратегии, системы, тактика и стили игры футбол.

Способы самостоятельной деятельности.

Самоконтроль и его роль в учебной и соревновательной деятельности. Первые признаки утомления. Средства восстановления после физической нагрузки.

Правила личной гигиены, требования к спортивной одежде и обуви для занятий футболом. Правила ухода за спортивным инвентарем и оборудованием.

Подбор и составление комплексов общеразвивающих и корригирующих упражнений. Закаливающие процедуры.

Подбор физических упражнений и комплексов для развития физических качеств футболиста. Методические принципы построения частей урока (занятия) по футболу.

Методы предупреждения и нивелирования конфликтных ситуации во время занятий футболом.

Подвижные игры и эстафеты с элементами футбола. Контроль за физической нагрузкой, физическим развитием и состоянием здоровья.

Тестирование уровня физической и технической подготовленности в футболе.

Физическое совершенствование.

Подбор и составление комплексов общеразвивающих упражнений с футбольным мячом.

Комплексы специальных упражнений для развития физических качеств, упражнения на частоту движений ног и специально-беговые упражнения.

Подвижные игры и эстафеты специальной направленности с элементами и техническими приемами футбола.

Индивидуальные технические действия с мячом:

ведение мяча ногой – различными способами с изменением скорости и направления движения, с различным сочетанием техники владения мячом (развороты с мячом, обманные движения («финты»), удары по мячу ногой);

остановка мяча ногой – внутренней стороной стопы, подошвой, средней частью подъема, с переводом в стороны;

удары по мячу ногой – внутренней стороной стопы, внутренней частью подъема, средней частью подъема, внешней частью подъема;

удар по мячу головой – серединой лба;

обманные движения («финты») – «остановка» мяча ногой, «уход» выпадом, «уход» в сторону, «уход» с переносом ноги через мяч, «удар» по мячу ногой;

отбор мяча – выбиванием, перехватом;

Вбрасывание мяча.

Игровые комбинации и упражнения в парах, тройках, группах, тактические действия (в процессе учебной игры и (или) соревновательной деятельности). Игра в футбол по упрощенным правилам.

Учебные игры в футбол. Участие в фестивалях и соревнованиях по футболу.

Тестовые упражнения по физической и технической подготовленности обучающихся в футболе.

163.10.7.7. Содержание модуля по футболу направлено на достижение обучающимися личностных, метапредметных и предметных результатов обучения.

163.10.7.7.1. При изучении модуля по футболу на уровне основного общего образования у обучающихся будут сформированы следующие личностные результаты:

воспитание патриотизма, уважения к Отечеству через знания истории и

современного состояния развития футбола;

проявление готовности обучающихся к саморазвитию и самообразованию, мотивации и осознанному выбору индивидуальной траектории образования средствами футбола профессиональных предпочтений в области физической культуры и спорта;

формирование осознанного, уважительного и доброжелательного отношения в команде, со сверстниками и педагогами;

формирование нравственного поведения, осознанного и ответственного отношения к собственным поступкам, положительных качеств личности;

моральной компетентности в решении проблем в процессе занятий физической культурой, игровой и соревновательной деятельности по футболу;

владение умением вести дискуссию, обсуждать содержание и результаты совместной деятельности, находить компромиссы при принятии общих решений;

формирование ценности здорового и безопасного образа жизни;

освоение правил индивидуального и коллективного безопасного поведения в учебной, соревновательной, досуговой деятельности и чрезвычайных ситуациях.

проявление положительных качеств личности и управление своими эмоциями в различных ситуациях и условиях, способность к самостоятельной, творческой и ответственной деятельности средствами футбола.

163.10.7.7.2. При изучении модуля по футболу на уровне основного общего образования у обучающихся будут сформированы следующие метапредметные результаты:

умение самостоятельно планировать пути достижения целей, в том числе альтернативные, осознанно выбирать наиболее эффективные способы решения задач в учебной, игровой, соревновательной и досуговой деятельности, оценивать правильность выполнения задач и собственные возможности их решения;

умение сопоставлять свои действия с планируемыми результатами, осуществлять контроль своей деятельности в процессе достижения результатов в учебной, игровой и соревновательной деятельности, определять способы действий в рамках предложенных условий, корректировать свои действия в соответствии с изменяющейся ситуацией;

умение самостоятельно определять цели своего обучения средствами футбола, определять и формулировать для себя новые задачи, развивать мотивы и интересы своей познавательной деятельности в физкультурно-спортивном направлении;

владение основами самоконтроля, самооценки, принятия решений и осуществления осознанного выбора в учебной и познавательной деятельности;

умение организовывать учебное сотрудничество и совместную деятельность с учителем и сверстниками, работать индивидуально и в

группе;

находить общее решение и разрешать конфликтные ситуации на основе согласования позиций и учёта интересов;

формулировать, аргументировать и отстаивать своё мнение;

умение создавать, применять и преобразовывать графические пиктограммы физических упражнений в двигательные действия и наоборот, схемы для тактических, игровых задач.

163.10.7.7.3. При изучении модуля по футболу на уровне основного общего образования у обучающихся будут сформированы следующие предметные результаты:

понимание роли и значения занятий футболом в формировании личностных качеств, основ здорового образа жизни, укреплении и сохранении здоровья;

знания правил соревнований по виду спорта футбол, состава судейской бригады их роли, обязанностей, основных функций и жесты;

соблюдать правила игры футбол в учебных играх в качестве судьи, помощника судьи, секретаря;

знания правил безопасности при занятиях футболом, правомерного поведения во время соревнований по футболу в качестве зрителя, болельщика;

умение организовывать и проводить подвижные игры и эстафеты с элементами футбола, во время самостоятельных занятий и досуговой деятельности со сверстниками;

умение характеризовать средства общей и специальной физической подготовки, основные методы обучения техническим приемам;

демонстрировать технику ударов по мячу ногой различными способами, удар по мячу головой, остановку мяча, ведения мяча в различных сочетаниях приемов техники передвижения с техникой владения мячом, различных обманных движений («финтов»), отбора и вбрасывания мяча;

умение применять изученные технические приемы в учебной, игровой, соревновательной и досуговой деятельности;

анализировать выполнение технических приемов в футболе и находить способы устранения ошибок;

выполнять игровые комбинации и упражнения в парах, тройках, группах и тактические действия с учетом игровых амплуа и ситуаций, в учебной, игровой, соревновательной и досуговой деятельности;

умение оказывать первую помощь при травмах и повреждениях во время занятий футболом;

соблюдение требований к местам проведения занятий футболом, правил ухода за спортивным оборудованием, инвентарем, футбольным полем, знание и применение способов самоконтроля в учебной и соревновательной деятельности, средств восстановления после физической нагрузки;

выполнение контрольно-тестовых упражнений по общей, специальной и технической подготовке футболистов, а также знание методов

тестирования физических качеств и умение оценивать показатели физической подготовленности, анализировать результаты тестирования; участие в соревновательной деятельности на внутришкольном, районном, муниципальном, городском, региональном, всероссийском уровнях;

взаимодействие со сверстниками при выполнении групповых упражнений тактического характера, умение проявлять толерантность во время учебной и соревновательной деятельности.

163.10.8. Модуль «Фитнес-аэробика».

163.10.8.1. Пояснительная записка модуля «Фитнес-аэробика».

Модуль «Фитнес-аэробика» (далее – модуль по фитнес-аэробике, фитнес-аэробика, фитнес) на уровне основного общего образования разработан с целью оказания методической помощи учителю физической культуры в создании рабочей программы по физической культуре с учётом современных тенденций в системе образования и использования спортивно-ориентированных форм, средств и методов обучения.

Занятия фитнесом соединяют элементы хореографии, гимнастики, танцевальных занятий, двигательную активность аэробного характера, оздоровительные виды гимнастики различной направленности. Фитнес-аэробика является эффективным средством развития массового спорта и пропаганды здорового образа жизни подрастающего поколения.

Фитнес-аэробика способствует гармоничному развитию обучающихся, всестороннему совершенствованию их двигательных способностей, укреплению здоровья, воспитанию устойчивого интереса и положительного эмоционально-ценностного отношения к физкультурно-оздоровительной и спортивной деятельности, формированию навыков культуры здорового образа жизни, способствующих успешной социализации в жизни.

163.10.8.2. Целью изучения модуля по фитнес-аэробике является формирование у обучающихся устойчивой мотивации к сохранению и укреплению собственного здоровья и самоопределения с использованием средств фитнес-аэробики.

163.10.8.3. Задачами изучения модуля по фитнес-аэробике являются: всестороннее гармоничное развитие детей и подростков, увеличение объёма их двигательной активности;

освоение знаний о физической культуре и спорте в целом, истории развития фитнес-аэробики в частности;

укрепление физического, психологического и социального здоровья обучающихся, развитие основных физических качеств и повышение функциональных возможностей их организма, обеспечение культуры безопасного поведения на занятиях по фитнес-аэробике;

формирование культуры движений, обогащение двигательного опыта физическими упражнениями с общеразвивающей и корригирующей направленностью, техническими действиями и приемами различных видов фитнес-аэробики;

формирование общей культуры развития личности обучающегося

средствами фитнес-аэробики, в том числе для самореализации и самоопределения;

воспитание положительных качеств личности, норм коллективного взаимодействия и сотрудничества в образовательной и соревновательной деятельности средствами фитнес-аэробики;

укрепление и сохранение здоровья, совершенствование телосложения и воспитание гармонично развитой личности, нацеленной на многолетнее сохранение высокого уровня общей работоспособности;

популяризация вида спорта «Фитнес-аэробика» среди детей и молодежи и вовлечение большого количества обучающихся в занятия фитнес-аэробикой;

выявление, развитие у обучающихся творческих способностей;

развитие положительной мотивации и устойчивого учебно-познавательного интереса к физической культуре, удовлетворение индивидуальных потребностей обучающихся в занятиях физической культурой и спортом;

выявление, развитие и поддержка одарённых детей в области спорта.

163.10.8.4. Место и роль модуля по фитнес-аэробике.

Модуль по фитнес-аэробике доступен для освоения всем обучающимся, независимо от уровня их физического развития и гендерных особенностей и расширяет спектр физкультурно-спортивных направлений в общеобразовательных организациях.

Специфика модуля по фитнес-аэробике сочетается практически со всеми базовыми видами спорта, входящими в учебный предмет «Физическая культура» в общеобразовательной организации (легкая атлетика, гимнастика, спортивные игры).

Интеграция модуля по фитнес-аэробике поможет обучающимся в освоении образовательных программ в рамках внеурочной деятельности, дополнительного образования, деятельности школьных спортивных клубов, подготовке обучающихся к сдаче норм ГТО и участию в спортивных соревнованиях.

163.10.8.5. Модуль по фитнес-аэробике может быть реализован в следующих вариантах:

при самостоятельном планировании учителем физической культуры процесса освоения обучающимися учебного материала по фитнес-аэробике с выбором различных элементов фитнес-аэробики, с учётом возраста и физической подготовленности обучающихся;

в виде целостного последовательного учебного модуля, изучаемого за счёт части учебного плана, формируемой участниками образовательных отношений из перечня, предлагаемого образовательной организацией, включающей, в частности, учебные модули по выбору обучающихся, родителей (законных представителей) несовершеннолетних обучающихся, в том числе предусматривающие удовлетворение различных интересов обучающихся (при организации и проведении уроков физической культуры с 3-х часовой недельной нагрузкой рекомендуемый объём в 5, 6, 7, 8, 9-х

классах – по 34 часа);

в виде дополнительных часов, выделяемых на спортивно-оздоровительную работу с обучающимися в рамках внеурочной деятельности и (или) за счет посещения обучающимися спортивных секций, школьных спортивных клубов, включая использование учебных модулей по видам спорта (рекомендуемый объем в 5, 6, 7, 8, 9-х классах – по 34 часа).

163.10.8. Модуль «Фитнес-аэробика».

163.10.8.1. Пояснительная записка модуля «Фитнес-аэробика».

Модуль «Фитнес-аэробика» (далее – модуль по фитнес-аэробике, фитнес-аэробика, фитнес) на уровне основного общего образования разработан с целью оказания методической помощи учителю физической культуры в создании рабочей программы по физической культуре с учётом современных тенденций в системе образования и использования спортивно-ориентированных форм, средств и методов обучения.

Занятия фитнесом соединяют элементы хореографии, гимнастики, танцевальных занятий, двигательную активность аэробного характера, оздоровительные виды гимнастики различной направленности. Фитнес-аэробика является эффективным средством развития массового спорта и пропаганды здорового образа жизни подрастающего поколения.

Фитнес-аэробика способствует гармоничному развитию обучающихся, всестороннему совершенствованию их двигательных способностей, укреплению здоровья, воспитанию устойчивого интереса и положительного эмоционально-ценностного отношения к физкультурно-оздоровительной и спортивной деятельности, формированию навыков культуры здорового образа жизни, способствующих успешной социализации в жизни.

163.10.8.2. Целью изучения модуля по фитнес-аэробике является формирование у обучающихся устойчивой мотивации к сохранению и укреплению собственного здоровья и самоопределения с использованием средств фитнес-аэробики.

163.10.8.3. Задачами изучения модуля по фитнес-аэробике являются: всестороннее гармоничное развитие детей и подростков, увеличение объёма их двигательной активности;

освоение знаний о физической культуре и спорте в целом, истории развития фитнес-аэробики в частности;

укрепление физического, психологического и социального здоровья обучающихся, развитие основных физических качеств и повышение функциональных возможностей их организма, обеспечение культуры безопасного поведения на занятиях по фитнес-аэробике;

формирование культуры движений, обогащение двигательного опыта физическими упражнениями с общеразвивающей и корригирующей направленностью, техническими действиями и приемами различных видов фитнес-аэробики;

формирование общей культуры развития личности обучающегося средствами фитнес-аэробики, в том числе для самореализации и самоопределения;

воспитание положительных качеств личности, норм коллективного взаимодействия и сотрудничества в образовательной и соревновательной деятельности средствами фитнес-аэробики;

укрепление и сохранение здоровья, совершенствование телосложения и воспитание гармонично развитой личности, нацеленной на многолетнее сохранение высокого уровня общей работоспособности;

популяризация вида спорта «Фитнес-аэробика» среди детей и молодежи и вовлечение большого количества обучающихся в занятия фитнес-аэробикой;

выявление, развитие у обучающихся творческих способностей;
развитие положительной мотивации и устойчивого учебно-познавательного интереса к физической культуре, удовлетворение индивидуальных потребностей обучающихся в занятиях физической культурой и спортом;

выявление, развитие и поддержка одарённых детей в области спорта.

163.10.8.4. Место и роль модуля по фитнес-аэробике.

Модуль по фитнес-аэробике доступен для освоения всем обучающимся, независимо от уровня их физического развития и гендерных особенностей и расширяет спектр физкультурно-спортивных направлений в общеобразовательных организациях.

Специфика модуля по фитнес-аэробике сочетается практически со всеми базовыми видами спорта, входящими в учебный предмет «Физическая культура» в общеобразовательной организации (легкая атлетика, гимнастика, спортивные игры).

Интеграция модуля по фитнес-аэробике поможет обучающимся в освоении образовательных программ в рамках внеурочной деятельности, дополнительного образования, деятельности школьных спортивных клубов, подготовке обучающихся к сдаче норм ГТО и участию в спортивных соревнованиях.

163.10.8.5. Модуль по фитнес-аэробике может быть реализован в следующих вариантах:

при самостоятельном планировании учителем физической культуры процесса освоения обучающимися учебного материала по фитнес-аэробике с выбором различных элементов фитнес-аэробики, с учётом возраста и физической подготовленности обучающихся;

в виде целостного последовательного учебного модуля, изучаемого за счёт части учебного плана, формируемой участниками образовательных отношений из перечня, предлагаемого образовательной организацией, включающей, в частности, учебные модули по выбору обучающихся, родителей (законных представителей) несовершеннолетних обучающихся, в том числе предусматривающие удовлетворение различных интересов обучающихся (при организации и проведении уроков физической культуры с 3-х часовой недельной нагрузкой рекомендуемый объём в 5, 6, 7, 8, 9-х классах – по 34 часа);

в виде дополнительных часов, выделяемых на спортивно-

оздоровительную работу с обучающимися в рамках внеурочной деятельности и (или) за счет посещения обучающимися спортивных секций, школьных спортивных клубов, включая использование учебных модулей по видам спорта (рекомендуемый объем в 5, 6, 7, 8, 9-х классах – по 34 часа).

163.10.8.6. Содержание модуля по фитнес-аэробике.

Знания о фитнес-аэробике.

Фитнес-аэробика как массовый вид спорта, его роль, как важного фактора укрепления здоровья и формирования собственного стиля здорового образа жизни. Правила соревнований по виду спорта «Фитнес-аэробика».

Требования безопасности при организации занятий фитнес-аэробикой (в спортивном и хореографическом залах) в том числе самостоятельных. Гигиена и самоконтроль при занятиях фитнес-аэробикой. Специальное оборудование для фитнес-занятий.

Воспитание морально-волевых качеств во время занятий фитнес-аэробикой.

Движения рук в фитнес-аэробике. Подача вербальных и визуальных команд. Построение занятия (разминка, аэробная часть, силовая часть, заминка).

История возникновения и развития хип-хоп аэробики в Америке, Европе и России. Особенности данного танцевального стиля.

Правила постановки позиции ног, корпуса.

Способы самостоятельной деятельности.

Подготовка места занятий, выбор одежды и обуви для занятий фитнес-аэробикой.

Подбор упражнений фитнес-аэробики, определение последовательности их выполнения, дозировка в соответствии с возрастными особенностями и физической подготовленностью обучающихся.

Составление планов и самостоятельное проведение занятий фитнес-аэробикой.

Тестирование уровня физической подготовленности в фитнес-аэробике.

Движения рук в фитнес-аэробике. Подача вербальных и визуальных команд.

Построение урока (разминка, аэробная часть, силовая часть, заминка).

Физическое совершенствование.

Комплексы упражнений для развития физических качеств (гибкости, силы, выносливости, быстроты и скоростных способностей).

Изучение и совершенствование техники двигательных действий (элементов) фитнес-аэробики, акробатических упражнений, изученных на уровне начального общего образования.

Классическая аэробика:

структурные элементы высокой интенсивности, выполнение различных элементов без смены и со сменой лидирующей ноги, движения руками (в том числе в сочетании с движениями ног);

комплексы и комбинации базовых шагов и элементов различной

сложности, в том числе для самостоятельных занятий под музыкальное сопровождение и без него с учетом интенсивности и ритма движений;

сочетания маршевых и синкопированных элементов, сочетание маршевых и лифтовых элементов, комплексы и комбинации классической аэробики на развитие выносливости, гибкости, координации и силы; подбор элементов, движений и связок классической аэробики.

Степ-аэробика:

базовые элементы со сменой лидирующей ноги (билатеральные);

базовые шаги и различные элементы без смены и со сменой лидирующей ноги, движения руками (в том числе в сочетании с движениями ног);

комплексы и комбинации базовых шагов и элементов различной сложности степ-аэробики под музыкальное сопровождение и без него с учетом интенсивности и ритма;

сочетание маршевых и синкопированных элементов, сочетание маршевых и лифтовых элементов, комплексы и комбинации на воспитание общей выносливости, координации и силы.

Хип-хоп аэробика:

базовые элементы танцевальных движений, базовые движения хип-хопа;

элементы хип-хоп танца на середине и в партере в разнообразных вариациях; выразительность танцевальных движений;

комбинации танцевальных движений хип-хопа.

Хореографическая подготовка:

повторение танцевальных шагов, основных элементов танцевальных движений: (шаги с подскоками вперед и с поворотом, шаги галопа);

французская классическая балетная постановка позиции рук;

позиции рук классического танца;

взаимодействие в паре, синхронность, распределение движений и фигур в пространстве, внешнее воздействие на зрителей и судей, артистизм и эмоциональность.

163.10.8.7. Содержание модуля по фитнес-аэробике направлен на достижение обучающимися личностных, метапредметных и предметных результатов обучения.

163.10.8.7.1. При изучении модуля по фитнес-аэробике на уровне основного общего образования у обучающихся будут сформированы следующие личностные результаты:

воспитание патриотизма, уважения к Отечеству через знание истории и современного состояния развития фитнес-аэробики, включая региональный, всероссийский и международный уровни;

умение предупреждать конфликтные ситуации во время совместных занятий физической культурой и спортом, разрешать спорные проблемы на основе уважительного и доброжелательного отношения к окружающим;

оценивать ситуацию и оперативно принимать решения, находить способы взаимодействия с партнерами во время занятий фитнес-аэробикой, а

также в учебной и игровой деятельности;

проявление уважительного отношения к сверстникам, культуры общения и взаимодействия, терпимости и толерантности в достижении общих целей при совместной деятельности на принципах доброжелательности и взаимопомощи;

формирование готовности обучающихся к саморазвитию и самообразованию, мотивации и осознанному выбору индивидуальной траектории образования средствами фитнес-аэробики, профессиональных предпочтений в области физической культуры и спорта;

формирование навыка сотрудничества со сверстниками, детьми младшего возраста, взрослыми в учебной, игровой, досуговой и соревновательной деятельности, судейской практике; способность к самостоятельной, творческой и ответственной деятельности с использованием средств фитнес-аэробики;

осознанный выбор будущей профессии и возможностей реализации собственных жизненных планов средствами фитнес-аэробики как условие успешной профессиональной, спортивной и общественной деятельности;

понимание установки на безопасный, здоровый образ жизни, наличие мотивации к творческому труду, работе на результат, бережному отношению к материальным и духовным ценностям;

проявление положительных качеств личности и управление своими эмоциями в различных ситуациях и условиях, способность к самостоятельной, творческой и ответственной деятельности средствами фитнес-аэробики.

163.10.8.7.2. При изучении модуля по фитнес-аэробике на уровне основного общего образования у обучающихся будут сформированы следующие метапредметные результаты:

умение самостоятельно определять цели и задачи своего обучения средствами фитнес-аэробики, развивать мотивы и интересы своей познавательной деятельности в физкультурно-спортивном направлении;

умение самостоятельно определять цели и составлять планы в рамках физкультурно-спортивной деятельности, выбирать успешную стратегию и тактику в различных ситуациях, осуществлять, контролировать и корректировать учебную, тренировочную, игровую и соревновательную деятельность по фитнес-аэробике;

умения планировать, контролировать и оценивать учебные действия, собственную деятельность, распределять нагрузку и отдых в процессе ее выполнения, определять наиболее эффективные способы достижения результата;

умение самостоятельно оценивать уровень сложности заданий (упражнений) во время занятий различными видами фитнес-аэробики в соответствии с физическими возможностями своего организма и состоянием здоровья на настоящий момент;

умение вести дискуссию, обсуждать содержание и результаты совместной деятельности, формулировать, аргументировать и отстаивать

своё мнение;

умение организовывать самостоятельную деятельность с учетом требований ее безопасности, сохранности инвентаря и оборудования, организации места занятий по фитнес-аэробике;

умение выделять и обосновывать эстетические признаки в физических упражнениях, двигательных действиях; оценивать красоту телосложения и осанки.

163.10.8.7.3. При изучении модуля по фитнес-аэробике на уровне основного общего образования у обучающихся будут сформированы следующие предметные результаты:

понимание роли и значения занятий фитнес-аэробикой в формировании личностных качеств, в активном включении в здоровый образ жизни, укреплении и сохранении индивидуального здоровья;

знания основных методов и мер предупреждения травматизма во время занятий фитнес-аэробикой; выявление факторов риска и предупреждение травмоопасных ситуаций; умение оказывать первую помощь при травмах и повреждениях во время занятий фитнес-аэробикой;

знания современных правил организации и проведения соревнований по фитнес-аэробике, правил судейства, роли и обязанностей судейской бригады, осуществление судейства композиций в качестве судьи, помощника судьи, секретаря;

умения применять правила требований безопасности к местам проведения занятий фитнес-аэробикой (в спортивном, хореографическом и тренажерном залах), правил ухода за спортивным оборудованием, инвентарем, правильного выбора обуви и одежды;

умение характеризовать классификацию видов фитнес-аэробики;

знание и понимание техники и последовательности выполнения упражнений по фитнес-аэробике;

выполнение базовых элементов классической и степ-аэробики низкой и высокой интенсивности со сменой (и без смены) лидирующей ноги;

умение сочетать маршевые и лифтовые элементы;

умение подбирать музыку для комплексов упражнений фитнес-аэробики с учетом интенсивности и ритма;

умение находить отличительные особенности в техническом выполнении упражнений разными обучающимися и оказывать посильную помощь сверстникам при выполнении учебных заданий по фитнес-аэробике;

формирование основ музыкальных знаний грамоты (музыкальный квадрат, музыкальная фраза);

формирование чувства ритма, понимание взаимосвязи музыки и движений;

знание и применение способов самоконтроля в учебной и соревновательной деятельности, средств восстановления после физической нагрузки во время занятий фитнес-аэробикой;

умение проектировать, организовывать и проводить различные части урока в качестве помощника учителя, разминку, стретчинг, танцевальные

движения с элементами фитнес-аэробики во время самостоятельных занятий и досуговой деятельности со сверстниками;

знания методов тестирования физических качеств, умение оценивать показатели физической подготовленности, анализировать результаты тестирования, сопоставлять со среднестатистическими показателями.

163.10.9. Модуль «Спортивная борьба».

163.10.9.1. Пояснительная записка модуля «Спортивная борьба».

Модуль «Спортивная борьба» (далее – модуль по спортивной борьбе, спортивная борьба) на уровне основного общего образования разработан с целью оказания методической помощи учителю физической культуры в создании рабочей программы по физической культуре с учётом современных тенденций в системе образования и использования спортивно-ориентированных форм, средств и методов обучения по различным видам спорта.

Спортивная борьба является эффективным средством физического воспитания и содействует всестороннему физическому, интеллектуальному, нравственному развитию обучающихся, укреплению здоровья, привлечению школьников к систематическим занятиям физической культурой и спортом, их личностному и профессиональному самоопределению.

Спортивная борьба представляет собой целостную систему физического воспитания и включает всё многообразие двигательных действий свойственных биомеханическими возможностям организма человека с использованием в учебном процессе всего арсенала физических упражнений различной направленности, что обеспечивает эффективное развитие физических качеств и двигательных навыков.

163.10.9.2. Целью изучения модуля по спортивной борьбе является формирование у обучающихся навыков общечеловеческой культуры и социального самоопределения, устойчивой мотивации к сохранению и укреплению собственного здоровья, ведению здорового и безопасного образа жизни через занятия физической культурой и спортом с использованием средств видов спорта входящих в термин «Спортивная борьба» (вольная, греко-римская, женская вольная борьба).

163.10.9.3. Задачами изучения модуля по спортивной борьбе являются: всестороннее гармоничное развитие обучающихся, увеличение объёма их двигательной активности;

укрепление физического, психологического и социального здоровья обучающихся, развитие основных физических качеств и повышение функциональных возможностей их организма, обеспечение культуры безопасного поведения на занятиях по спортивной борьбе;

формирование общих представлений о виде спорта «спортивная борьба», её истории развития, возможностях и значении в процессе укрепления здоровья, физическом развитии и физической подготовке обучающихся;

формирование культуры движений, обогащение двигательного опыта физическими упражнениями, имеющими общеразвивающую и

корректирующую направленность, техническими действиями и приёмами спортивной борьбы;

формирование общей культуры развития личности обучающегося средствами спортивной борьбы, в том числе для самореализации и самоопределения;

воспитание положительных качеств личности, норм коллективного взаимодействия и сотрудничества в образовательной и соревновательной деятельности;

развитие положительной мотивации и устойчивого учебно-познавательного интереса к физической культуре, удовлетворение индивидуальных потребностей обучающихся в занятиях физической культурой и спортом средствами спортивной борьбы;

популяризация спортивной борьбы среди подрастающего поколения, привлечение обучающихся, проявляющих повышенный интерес и способности к занятиям борьбой, в школьные спортивные клубы, секции, к участию в соревнованиях;

выявление, развитие и поддержка одарённых детей в области спорта.

163.10.9.4. Место и роль модуля по спортивной борьбе.

Модуль по спортивной борьбе доступен для освоения всем обучающимся, независимо от уровня их физического развития и гендерных особенностей и расширяет спектр физкультурно-спортивных направлений в общеобразовательных организациях.

Специфика модуля по спортивной борьбе сочетается практически со всеми базовыми видами спорта, входящими в учебный предмет «Физическая культура» в общеобразовательной организации (легкая атлетика, гимнастика, спортивные игры и другие).

Интеграция модуля по спортивной борьбе поможет обучающимся в освоении образовательных программ в рамках внеурочной деятельности, дополнительного образования, деятельности школьных спортивных клубов, подготовке обучающихся к сдаче норм ГТО и участию в спортивных соревнованиях.

163.10.9.5. Модуль по спортивной борьбе может быть реализован в следующих вариантах:

при самостоятельном планировании учителем физической культуры процесса освоения обучающимися учебного материала по спортивной борьбе с выбором различных её элементов, с учётом возраста и физической подготовленности обучающихся;

в виде целостного последовательного учебного модуля, изучаемого за счёт части учебного плана, формируемой участниками образовательных отношений из перечня, предлагаемого образовательной организацией, включающей, в частности, учебные модули по выбору обучающихся, родителей (законных представителей) несовершеннолетних обучающихся, в том числе предусматривающие удовлетворение различных интересов обучающихся (при организации и проведении уроков физической культуры с 3-х часовой недельной нагрузкой рекомендуемый объём в 5, 6, 7, 8, 9-х

классах – по 34 часа);

в виде дополнительных часов, выделяемых на спортивно-оздоровительную работу с обучающимися в рамках внеурочной деятельности и (или) за счёт посещения обучающимися спортивных секций, школьных спортивных клубов, включая использование учебных модулей по видам спорта (рекомендуемый объём в 5, 6, 7, 8, 9-х классах – по 34 часа).

163.10.9.6. Содержание модуля по спортивной борьбе.

Знания о спортивной борьбе.

История развития отечественных и зарубежных борцовских клубов. Ведущие борцы региона и Российской Федерации.

Названия и роль главных организаций, федераций (международные, российские), осуществляющих управление и развитие спортивной борьбой.

Борцовские клубы, их история и традиции. Известные отечественные борцы и тренеры.

Достижения отечественной сборной команды страны и российских клубов на мировых чемпионатах, первенствах и международных соревнованиях.

Требования безопасности при организации занятий спортивной борьбой. Характерные травмы борцов и мероприятия по их предупреждению.

Словарь терминов и определений по спортивной борьбе.

Правила соревнований по спортивной борьбе. Судейская коллегия, обслуживающая соревнования по спортивной борьбе. Жесты судьи.

Правила подбора физических упражнений для развития физических качеств борца.

Понятия и характеристика технических и тактических элементов и приёмов в спортивной борьбе, их название и техника выполнения.

Способы самостоятельной деятельности.

Правила безопасного, правомерного поведения во время соревнований по спортивной борьбе в качестве зрителя, болельщика (фаната).

Самоконтроль и его роль в учебной и соревновательной деятельности.

Первые внешние признаки утомления. Средства восстановления организма после физической нагрузки. Правильное сбалансированное питание борца.

Правила личной гигиены, требования к спортивной одежде и обуви для занятий спортивной борьбой. Правила ухода за спортивным инвентарем и оборудованием.

Тестирование уровня физической подготовленности в спортивной борьбе.

Дневник самонаблюдения за показателями развития физических качеств и состояния здоровья.

Физическое совершенствование.

Комплексы упражнений для развития физических качеств (ловкости, гибкости, силы, выносливости, быстроты и скоростных способностей).

Комплексы упражнений, формирующие двигательные умения и навыки технических и тактических действий борца: общеподготовительных,

специально-подготовительных и имитационных упражнений.

Комплексы корригирующей гимнастики с использованием специальных упражнений из арсенала спортивной борьбы. Разминка и её роль в уроке физической культуры.

Технические приёмы и тактические действия в спортивной борьбе, изученные на уровне начального общего образования.

Индивидуальные технические действия и передвижения: различные виды ходьбы и бега.

Акробатические элементы: перекаты, различные виды кувырков, перевороты боком, перевороты разгибом и другие элементы.

Специальные упражнения из арсенала спортивной борьбы: борцовский и гимнастический мост, передвижения на мосту, забегания на борцовском мосту, перевороты и другие упражнения.

Базовые технические действия в партере: перевороты рычагом, перевороты переходом, перевороты скручиванием, перевороты забеганием, перевороты накатом, перевороты прогибом, перевороты разгибанием, перевороты через себя, накрывания, дожимания, выходы наверх, защиты и контрприёмы, а также другие приёмы в партере из арсенала греко-римской и вольной борьбы. Связки и комбинации технических действий в партере.

Базовые технические действия в стойке: переводы в партер рывком за руку, переводы в партер нырком под руку, переводы в партер вращением, переводы сбиванием, сваливания, сбивания, броски вращением, броски подворотом, броски через плечи, защиты и контрприёмы, а также другие приёмы в стойке из арсенала греко-римской и вольной борьбы. Связки и комбинации технических действий в стойке.

Тактические действия: тактика атаки, тактика обороны, тактика поединка. Выбор тактических способов для ведения поединка с конкретным соперником (угроза, вызов, сковывание, повторная атака, двойной обман, обратный вызов).

Учебные, тренировочные и контрольные поединки, игры с элементами единоборств. Участие в соревновательной деятельности.

163.10.9.7. Содержание модуля по спортивной борьбе направлено на достижение обучающимися личностных, метапредметных и предметных результатов обучения.

163.10.9.7.1. При изучении модуля по спортивной борьбе на уровне основного общего образования у обучающихся будут сформированы следующие личностные результаты:

проявление чувства гордости за свою Родину, российский народ и историю России через достижения национальной сборной команды страны по спортивной борьбе и ведущих российских борцов на чемпионатах мира, чемпионатах Европы и других международных соревнованиях, уважение государственных символов (герб, флаг, гимн), готовность к служению Отечеству, его защите на примере роли традиций и развития спортивной борьбы в современном обществе;

умение ориентироваться на основные нормы морали, духовно-

нравственной культуры и ценностного отношения к физической культуре, как неотъемлемой части общечеловеческой культуры средствами спортивной борьбы;

проявление готовности к саморазвитию, самообразованию и самовоспитанию, мотивации к осознанному выбору индивидуальной траектории образования средствами спортивной борьбы, профессиональных предпочтений в области физической культуры, спорта и общественной деятельности, в том числе через ценности, традиции и идеалы главных организаций по спортивной борьбе регионального, всероссийского и мирового уровней, отечественных и зарубежных борцовских клубов, а также школьных спортивных клубов;

сформированность толерантного сознания и поведения, способность вести диалог с другими людьми (сверстниками, взрослыми, педагогами, взрослыми), достигать в нём взаимопонимания, находить общие цели и сотрудничать для их достижения в учебной, тренировочной, досуговой, игровой и соревновательной деятельности, судейской практики на принципах доброжелательности и взаимопомощи;

реализация ценностей здорового и безопасного образа жизни, потребности в физическом самосовершенствовании, занятиях спортивно-оздоровительной деятельностью, неприятие вредных привычек: курения, употребления алкоголя, наркотиков;

проявление осознанного и ответственного отношения к собственным поступкам, моральной компетентности в решении проблем в процессе занятий физической культурой, игровой и соревновательной деятельности по спортивной борьбе;

готовность соблюдать правила индивидуального и коллективного безопасного поведения в учебной, соревновательной, досуговой деятельности и чрезвычайных ситуациях;

проявление положительных качеств личности и управление своими эмоциями в различных ситуациях и условиях, способность к самостоятельной, творческой и ответственной деятельности средствами спортивной борьбы.

163.10.9.7.2. При изучении модуля по спортивной борьбе на уровне основного общего образования у обучающихся будут сформированы следующие метапредметные результаты:

умение соотносить свои действия с планируемыми результатами, осуществлять контроль своей деятельности в процессе достижения результатов в учебной, тренировочной, игровой и соревновательной деятельности, определять способы действий в рамках предложенных условий и требований, корректировать свои действия в соответствии с изменяющейся ситуацией;

умение самостоятельно определять цели и составлять планы в рамках физкультурно-спортивной деятельности, выбирать успешную стратегию и тактику в различных ситуациях, осуществлять, контролировать и корректировать учебную, тренировочную, игровую и соревновательную

деятельность по спортивной борьбе;

умение самостоятельно планировать пути достижения целей, в том числе альтернативные, осознанно выбирать наиболее эффективные способы решения задач в учебной, игровой, соревновательной и досуговой деятельности, оценивать правильность выполнения задач, собственные возможности их решения;

умение самостоятельно оценивать и принимать решения, определяющие стратегию и тактику поведения в учебной, тренировочной, игровой, соревновательной и досуговой деятельности, судейской практике с учётом гражданских и нравственных ценностей;

умение организовывать учебное сотрудничество и совместную деятельность со сверстниками и взрослыми, работать индивидуально, в парах и в группе, эффективно взаимодействовать и разрешать конфликты в процессе учебной, тренировочной, игровой и соревновательной деятельности, судейской практики, учитывать позиции других участников деятельности;

владение основами самоконтроля, самооценки, принятия решений и осуществления осознанного выбора в учебной и познавательной деятельности;

умение создавать, применять и преобразовывать графические пиктограммы физических упражнений в двигательные действия и наоборот, схемы для тактических, игровых задач;

способность самостоятельно применять различные методы, инструменты и запросы в информационно-познавательной деятельности, умение ориентироваться в различных источниках информации с соблюдением правовых и этических норм, норм информационной безопасности.

163.10.9.7.3. При изучении модуля по спортивной борьбе на уровне основного общего образования у обучающихся будут сформированы следующие предметные результаты:

понимание роли и значения занятий спортивной борьбой в формировании личностных качеств, в активном включении в здоровый образ жизни, укреплении и сохранении индивидуального здоровья;

знания роли главных организаций по спортивной борьбе регионального, всероссийского и мирового уровней, общих сведений о развитии отечественных и зарубежных борцовских клубов, ведущих борцах клубов, региона и Российской Федерации;

знания правил соревнований по виду спорта спортивная борьба, состава судейской коллегии, обслуживающей соревнования по спортивной борьбе и основных функций судьи, жестов судьи, осуществление судейства учебных поединков и игр с элементами единоборств в качестве судьи, помощника судьи, секретаря;

умение проектировать, организовывать и проводить различные части урока в качестве помощника учителя, подвижные игры и эстафеты с элементами единоборств, учебные поединки, во время самостоятельных

занятий и досуговой деятельности со сверстниками;

умение характеризовать средства общей и специальной физической подготовки в спортивной борьбе, основные методы обучения техническим и тактическим приёмам;

умение демонстрировать технику базовых технических действий в стойке и партере;

умение демонстрировать тактические действия: тактика атаки, тактика обороны, тактика поединка, выбор тактических способов для ведения поединка с конкретным соперником (угроза, вызов, сковывание, повторная атака, двойной обман, обратный вызов);

применение изученных технических и тактических приёмов в учебной, игровой и досуговой деятельности;

проявление заинтересованности и познавательного интереса к освоению технико-тактических основ спортивной борьбы, умение отслеживать правильность двигательных действий и выявлять ошибки в технике и тактике поединков по спортивной борьбе;

умение составлять и выполнять индивидуальные комплексы общеразвивающих, оздоровительных и корригирующих упражнений, упражнений для развития физических качеств борцов;

умение отслеживать правильность двигательных действий и выявлять ошибки в технике выполнения приёмов борьбы;

умение применять правила безопасности при занятиях борьбой правомерного поведения во время соревнований по спортивной борьбе в качестве зрителя, болельщика;

умение характеризовать внешние признаки утомления, осуществлять самоконтроль и применять средства восстановления организма после физической нагрузки на занятиях борьбой, умение применять самоконтроль в учебной и соревновательной деятельности;

умение соблюдать правила личной гигиены и ухода за борцовским спортивным инвентарем и оборудованием;

умение подбирать спортивную одежду и обувь для занятий спортивной борьбой;

умение организовывать самостоятельные занятия с использованием средств спортивной борьбы, подбирать упражнения различной направленности, режимы физической нагрузки в зависимости от индивидуальных особенностей физической подготовленности;

знания контрольно-тестовых упражнений для определения уровня физической и технической подготовленности борца, умение проводить тестирование уровня физической и технической подготовленности юного спортсмена, сравнивать свои результаты с результатами других обучающихся;

владение навыками взаимодействия в коллективе сверстников при выполнении групповых упражнений тактического характера, умение проявлять толерантность во время учебной и соревновательной деятельности.

163.10.10. Модуль «Флорбол».

163.10.10.1. Пояснительная записка модуля «Флорбол».

Модуль «Флорбол» (далее – модуль по флорболу, флорбол) на уровне основного общего образования разработан с целью оказания методической помощи учителю физической культуры в создании рабочей программы по физической культуре с учётом современных тенденций в системе образования и использования спортивно-ориентированных форм, средств и методов обучения по различным видам спорта.

Флорбол является эффективным средством физического воспитания и содействует всестороннему физическому, интеллектуальному, нравственному развитию обучающихся, укреплению здоровья, привлечению школьников к систематическим занятиям физической культурой и спортом, их личностному и профессиональному самоопределению.

Выполнение сложно координационных, технико-тактических действий во флорболе, связанных с ходьбой, бегом, борьбой за мяч, прыжками, быстрым стартом и ускорениями, резкими торможениями и остановками, ударами по мячу обеспечивает эффективное развитие физических качеств (быстроты, ловкости, выносливости, силы и гибкости) и двигательных навыков.

163.10.10.2. Целью изучения модуля по флорболу является формирование у обучающихся навыков общечеловеческой культуры и социального самоопределения, устойчивой мотивации к сохранению и укреплению собственного здоровья, ведению здорового и безопасного образа жизни через занятия физической культурой и спортом с использованием средств вида спорта «флорбол».

163.10.10.3. Задачами изучения модуля по флорболу являются:

всестороннее гармоничное развитие детей и подростков, увеличение объёма их двигательной активности;

укрепление физического, психологического и социального здоровья обучающихся, развитие основных физических качеств и повышение функциональных возможностей их организма, обеспечение культуры безопасного поведения на занятиях по флорболу;

формирование общих представлений о виде спорта «флорбол», его истории развития, возможностях и значении в процессе укрепления здоровья, физическом развитии и физической подготовке обучающихся;

формирование культуры движений, обогащение двигательного опыта физическими упражнениями, имеющими общеразвивающую и корректирующую направленность, техническими действиями и приемами вида спорта «флорбол»;

формирование общей культуры развития личности обучающегося средствами флорбола, в том числе для самореализации и самоопределения;

воспитание положительных качеств личности, норм коллективного взаимодействия и сотрудничества в образовательной и соревновательной деятельности;

развитие положительной мотивации и устойчивого учебно-

познавательного интереса физической культуре, удовлетворение индивидуальных потребностей обучающихся в занятиях физической культурой и спортом средствами флорбола;

популяризация флорбола среди подрастающего поколения, привлечение обучающихся, проявляющих повышенный интерес и способности к занятиям флорболом, в школьные спортивные клубы, секции, к участию в соревнованиях;

выявление, развитие и поддержка одарённых детей в области спорта.

163.10.10.4. Место и роль модуля по флорболу.

Модуль по флорболу доступен для освоения всем обучающимся, независимо от уровня их физического развития и гендерных особенностей и расширяет спектр физкультурно-спортивных направлений в общеобразовательных организациях.

Специфика модуля по флорболу сочетается практически со всеми базовыми видами спорта, входящими в учебный предмет «Физическая культура» в общеобразовательной организации (легкая атлетика, гимнастика, спортивные игры), предполагая доступность освоения учебного материала всем возрастным категориям обучающихся.

Интеграция модуля по флорболу поможет обучающимся в освоении содержательных компонентов и модулей по гимнастике, легкой атлетике, спортивным играм, подготовке и проведении спортивных мероприятий, а также в освоении программ в рамках внеурочной деятельности, дополнительного образования физкультурно-спортивной направленности, деятельности школьных спортивных клубов, подготовке обучающихся к сдаче норм ГТО и участия в спортивных соревнованиях.

163.10.10.5. Модуль по флорболу может быть реализован в следующих вариантах:

при самостоятельном планировании учителем физической культуры процесса освоения обучающимися учебного материала по флорболу с выбором различных его элементов, с учётом возраста и физической подготовленности обучающихся;

в виде целостного последовательного учебного модуля, изучаемого за счёт части учебного плана, формируемой участниками образовательных отношений из перечня, предлагаемого образовательной организацией, включающей, в частности, учебные модули по выбору обучающихся, родителей (законных представителей) несовершеннолетних обучающихся, в том числе предусматривающие удовлетворение различных интересов обучающихся (при организации и проведении уроков физической культуры с 3-х часовой недельной нагрузкой рекомендуемый объём в 5, 6, 7, 8, 9-х классах – по 34 часа);

в виде дополнительных часов, выделяемых на спортивно-оздоровительную работу с обучающимися в рамках внеурочной деятельности и (или) за счет посещения обучающимися спортивных секций, школьных спортивных клубов, включая использование учебных модулей по видам спорта (рекомендуемый объём в 5, 6, 7, 8, 9-х классах – по 34 часа).

163.10.10.6. Содержание модуля по флорболу.

Знания о флорболе.

История развития отечественных и зарубежных флорбольных клубов. Ведущие игроки флорбольных клубов региона и Российской Федерации.

Названия и роль главных флорбольных организаций, федераций (международные, российские), осуществляющих управление флорболом.

Флорбольные клубы, их история и традиции. Известные отечественные флорболисты и тренеры.

Достижения отечественной сборной команды страны и российских клубов на мировых первенствах и международных соревнованиях.

Требования безопасности при организации занятий флорболом. Характерные травмы флорболистов и мероприятия по их предупреждению.

Флорбольный словарь терминов и определений.

Правила соревнований игры во флорбол. Судейская коллегия, обслуживающая соревнования по флорболу. Жесты судьи.

Амплуа полевых игроков при игре во флорбол.

Правила подбора физических упражнений для развития физических качеств флорболистов.

Понятия и характеристика технических и тактических элементов флорбола, их название и методика выполнения.

Способы самостоятельной деятельности.

Правила безопасного, правомерного поведения во время соревнований по флорболу в качестве зрителя, болельщика (фаната).

Самоконтроль и его роль в учебной и соревновательной деятельности.

Первые внешние признаки утомления. Средства восстановления организма после физической нагрузки. Правильное сбалансированное питание флорболиста.

Правила личной гигиены, требования к спортивной одежде и обуви для занятий флорболом. Правила ухода за спортивным инвентарем и оборудованием.

Тестирование уровня физической подготовленности во флорболе.

Дневник самонаблюдения за показателями развития физических качеств и состояния здоровья.

Физическое совершенствование.

Комплексы упражнений для развития физических качеств (ловкости, гибкости, силы, выносливости, быстроты и скоростных способностей).

Комплексы упражнений, формирующие двигательные умения и навыки технических и тактических действий флорболиста: общеподготовительных и специально-подготовительных упражнений.

Комплексы корригирующей гимнастики с использованием специальных флорбольных упражнений. Разминка и её роль в уроке физической культуры.

Технические приемы и тактические действия во флорболе, изученные на уровне начального общего образования.

Элементы техники передвижения по игровой площадке полевого

игрока во флорболе.

Ведение мяча:

различными способами дриблинга (с переключиванием, способом «пятка-носок»);

без отрыва мяча от крюка клюшки;

ведение мяча толчками (ударами), ведение, прикрывая мяч корпусом; смешанный способ ведения мяча.

Прием: прием мяча с уступающим движением крюка клюшки (в захват), прием без уступающего движения крюка клюшки (подставка клюшки), прием мяча корпусом и ногой, прием летного мяча клюшкой.

Передача мяча: ударом, броском, верхом, по полу, неудобной стороной.

Бросок мяча: заматающий, кистевой, с дуги, с неудобной стороны.

Удар по мячу: заматающий, удар-щелчок, прямой удар, удар с неудобной стороны, удар по летному мячу.

Обводка и обыгрывание: обеганием соперника, прокидкой или пробросом мяча, с помощью элементов дриблинга, при помощи обманных движений (финтов).

Отбор мяча (в момент приема и во время ведения): выбивание или вытаскивание.

Перехват мяча: клюшкой, ногой, корпусом.

Розыгрыш спорного мяча: выигрыш носком пера клюшки на себя, выбивание, продавливание.

Техника игры вратаря:

стойка (высокая, средняя, низкая);

элементы техники перемещения (приставными шагами, стоя на коленях, на коленях толчком одной или двумя руками от пола, отталкиванием ногой от пола со стойки на колене, смешанный тип);

элементы техники противодействия и овладения мячом (парирование - отбивание мяча ногой, рукой, туловищем, головой, ловля – одной или двумя руками, накрывание);

элементы техники нападения (передача мяча рукой).

Тактика игры вратаря: выбор позиции при атакующих действиях соперника и стандартных положениях, правильный способ применения технических действий в игре, атакующие действия (пас), руководство игрой партнеров по обороне.

Тактика нападения:

индивидуальные действия с мячом и без мяча (открывание, отвлечение соперника, создание численного преимущества на отдельном участке поля, подключение);

групповые взаимодействия и комбинации (в парах, тройках, группах, при стандартных положениях);

командные взаимодействия: расположение и взаимодействие игроков при организации атакующих действий в различных игровых ситуациях (позиционная атака, быстрая атака), расположение и взаимодействие игроков при розыгрышах стандартных ситуаций в атаке (спорный мяч, свободный

удар, ввод мяча в игру), расположение и взаимодействие игроков при игре в неравночисленных составах в атаке (игра в численном большинстве).

Тактика защиты:

Индивидуальные действия. Оценка целесообразности той или иной позиции. Своевременное занятие наиболее выгодной позиции. Применение отбора мяча изученным способом в зависимости от игровой обстановки.

Групповые действия. Взаимодействие в обороне при численном преимуществе соперника, осуществляя правильный выбор позиции и страховку партнеров. Взаимодействия в обороне при выполнении противником стандартных комбинаций. Правильный выбор позиции и страховки при организации противодействия атакующим комбинациям. Организация противодействия различным комбинациям. Создания численного превосходства в обороне.

Командные взаимодействия: расположение и взаимодействие игроков при организации оборонительных действий в различных игровых ситуациях (позиционная оборона, против быстрой атаки), расположение и взаимодействие игроков при розыгрышах стандартных ситуаций в защите (спорный мяч, свободный удар, ввод мяча в игру), расположение и взаимодействие игроков при игре в неравночисленных составах (игра в численном меньшинстве).

Учебные игры во флорбол. Малые (упрощенные) игры в технико-тактической подготовке флорболистов. Участие в соревновательной деятельности.

163.10.10.7. Содержание модуля по флорболу направлено на достижение обучающимися личностных, метапредметных и предметных результатов обучения.

163.10.10.7.1. При изучении модуля по флорболу на уровне основного общего образования у обучающихся будут сформированы следующие личностные результаты:

проявление чувства гордости за свою Родину, российский народ и историю России через достижения национальной сборной команды страны по флорболу и ведущих российских клубов на чемпионатах мира, чемпионатах Европы и других международных соревнованиях, уважение государственных символов (герб, флаг, гимн), готовность к служению Отечеству, его защите на примере роли традиций и развития флорбола в современном обществе;

умение ориентироваться на основные нормы морали, духовно-нравственной культуры и ценностного отношения к физической культуре, как неотъемлемой части общечеловеческой культуры средствами флорбола;

проявление готовности к саморазвитию, самообразованию и самовоспитанию, мотивации к осознанному выбору индивидуальной траектории образования средствами флорбола, профессиональных предпочтений в области физической культуры, спорта и общественной деятельности, в том числе через ценности, традиции и идеалы главных флорбольных организаций регионального, всероссийского и мирового

уровней, отечественных и зарубежных флорбольных клубов, а также школьных спортивных клубов;

сформированность толерантного сознания и поведения, способность вести диалог с другими людьми (сверстниками, взрослыми, педагогами, взрослыми), достигать в нём взаимопонимания, находить общие цели и сотрудничать для их достижения в учебной, тренировочной, досуговой, игровой и соревновательной деятельности, судейской практики на принципах доброжелательности и взаимопомощи;

реализация ценностей здорового и безопасного образа жизни, потребности в физическом самосовершенствовании, занятиях спортивно-оздоровительной деятельностью, неприятие вредных привычек: курения, употребления алкоголя, наркотиков;

проявление осознанного и ответственного отношения к собственным поступкам, моральной компетентности в решении проблем в процессе занятий физической культурой, игровой и соревновательной деятельности по флорболу;

готовность соблюдать правила индивидуального и коллективного безопасного поведения в учебной, соревновательной, досуговой деятельности и чрезвычайных ситуациях;

проявление положительных качеств личности и управление своими эмоциями в различных ситуациях и условиях, способность к самостоятельной, творческой и ответственной деятельности средствами флорбола.

163.10.10.7.2. При изучении модуля по флорболу на уровне основного общего образования у обучающихся будут сформированы следующие метапредметные результаты:

умение соотносить свои действия с планируемыми результатами, осуществлять контроль своей деятельности в процессе достижения результатов в учебной, тренировочной, игровой и соревновательной деятельности, определять способы действий в рамках предложенных условий и требований, корректировать свои действия в соответствии с изменяющейся ситуацией;

умение самостоятельно определять цели и составлять планы в рамках физкультурно-спортивной деятельности, выбирать успешную стратегию и тактику в различных ситуациях, осуществлять, контролировать и корректировать учебную, тренировочную, игровую и соревновательную деятельность по флорболу;

умение самостоятельно планировать пути достижения целей, в том числе альтернативные, осознанно выбирать наиболее эффективные способы решения задач в учебной, игровой, соревновательной и досуговой деятельности, оценивать правильность выполнения задач, собственные возможности их решения;

умение самостоятельно оценивать и принимать решения, определяющие стратегию и тактику поведения в учебной, тренировочной, игровой, соревновательной и досуговой деятельности, судейской практике с

учётом гражданских и нравственных ценностей;

умение организовывать учебное сотрудничество и совместную деятельность со сверстниками и взрослыми, работать индивидуально, в парах и в группе, эффективно взаимодействовать и разрешать конфликты в процессе учебной, тренировочной, игровой и соревновательной деятельности, судейской практики, учитывать позиции других участников деятельности;

владение основами самоконтроля, самооценки, принятия решений и осуществления осознанного выбора в учебной и познавательной деятельности;

умение создавать, применять и преобразовывать графические пиктограммы физических упражнений в двигательные действия и наоборот, схемы для тактических, игровых задач;

способность самостоятельно применять различные методы, инструменты и запросы в информационно-познавательной деятельности, умение ориентироваться в различных источниках информации с соблюдением правовых и этических норм, норм информационной безопасности.

163.10.10.7.3. При изучении модуля по флорболу на уровне основного общего образования у обучающихся будут сформированы следующие предметные результаты:

понимание роли и значения занятий флорболом в формировании личностных качеств, в активном включении в здоровый образ жизни, укреплении и сохранении индивидуального здоровья;

знания роли главных флорбольных организаций регионального, всероссийского и мирового уровней, общих сведений о развитии отечественных и зарубежных флорбольных клубов, игроках ведущих флорбольных клубов региона и Российской Федерации;

знания правил соревнований по виду спорта флорбол, состава судейской коллегии, обслуживающей соревнования по флорболу и основных функций судей, жестов судьи, осуществление судейства учебных игр в качестве судьи, помощника судьи, секретаря;

умение проектировать, организовывать и проводить различные части урока в качестве помощника учителя, подвижные игры и эстафеты с элементами флорбола, во время самостоятельных занятий и досуговой деятельности со сверстниками;

умение характеризовать средства общей и специальной физической подготовки во флорболе, основные методы обучения техническим приемам;

умение демонстрировать технику владения клюшкой и мячом: ведение, удар, бросок, передача, прием, обводка и обыгрывание, в том числе в сочетании с приемами техники передвижения, отбора и розыгрыша спорного мяча, технических приемов и тактических действий игры вратаря (стойки, элементы техники перемещения, элементы техники противодействия и овладения мячом, элементы техники нападения), применение изученных технических приемов в учебной, игровой и досуговой деятельности;

знание, моделирование и демонстрация индивидуальных, групповых и командных действий в тактике нападения и защиты с учетом игровых амплуа, наиболее выгодных позиций, игровых ситуаций, применение изученных тактических действий в учебной, игровой соревновательной и досуговой деятельности;

проявление заинтересованности и познавательного интереса к освоению технико-тактических основ флорбола, умение отслеживать правильность двигательных действий и выявлять ошибки в технике и тактике игры во флорбол;

умение составлять и выполнять индивидуальные комплексы общеразвивающих, оздоровительных и корригирующих упражнений, упражнений для развития физических качеств флорболистов;

умение отслеживать правильность двигательных действий и выявлять ошибки в технике владения клюшкой и мячом (ведение, удар, бросок, передача, прием, обводка и обыгрывание, отбор и перехват, розыгрыш спорного мяча) и ошибки в технике передвижения различными способами;

умение применять правила безопасности при занятиях флорболом правомерного поведения во время соревнований по флорболу в качестве зрителя, болельщика;

умение характеризовать внешние признаки утомления, осуществлять самоконтроль и применять средства восстановления организма после физической нагрузки на занятиях флорболом, умение применять самоконтроль в учебной и соревновательной деятельности;

умение соблюдать правила личной гигиены и ухода за флорбольным спортивным инвентарем и оборудованием, умение подбирать спортивную одежду и обувь для занятий флорболом;

умение организовывать самостоятельные занятия с использованием средств флорбола, подбирать упражнения различной направленности, режимы физической нагрузки в зависимости от индивидуальных особенностей физической подготовленности;

знания контрольно-тестовых упражнений для определения уровня физической и технической подготовленности флорболиста, умение проводить тестирование уровня физической и технической подготовленности юного флорболиста, сравнивать свои результаты с результатами других обучающихся;

владение навыками взаимодействия в коллективе сверстников при выполнении групповых упражнений тактического характера, умение проявлять толерантность во время учебной и соревновательной деятельности.

163.10.11. Модуль «Легкая атлетика».

163.10.11.1. Пояснительная записка модуля «Легкая атлетика».

Модуль «Легкая атлетика» (далее – модуль по легкой атлетике, легкая атлетика) на уровне основного общего образования разработан с целью оказания методической помощи учителю физической культуры в создании рабочей программы по физической культуре с учётом современных

тенденций в системе образования и использования спортивно-ориентированных форм, средств и методов обучения по различным видам спорта.

Легкая атлетика дает возможность развивать все физические (двигательные) качества: быстроту, выносливость, силу, гибкость, координацию, с учетом сенситивных периодов развития детей. Занятия лёгкой атлетикой являются общедоступными благодаря разнообразию видов, огромному количеству легко дозируемых упражнений, которыми можно заниматься практически повсеместно и в любое время года.

Виды легкой атлетики имеют большое оздоровительное, воспитательное и прикладное значение, так как владение основами техники бега, прыжков и метаний является жизненно необходимыми навыками каждого человека. Легкоатлетические дисциплины играют важную роль в общефизической подготовке спортсменов практически во всех видах спорта. Беговые виды легкой атлетики, как средство закаливания, оказывают положительное влияние на иммунную систему организма человека, повышают выносливость и устойчивое состояние организма к воздействию низких температур, простудным заболеваниям.

163.10.11.2. Целью изучения модуля по легкой атлетике является обучение основам легкоатлетических дисциплин (бега, прыжков и метаний) как базовому жизненно необходимому навыку, формирование у обучающихся общечеловеческой культуры и социального самоопределения, устойчивой мотивации к сохранению и укреплению собственного здоровья, ведению здорового и безопасного образа жизни через занятия физической культурой и спортом с использованием средств легкой атлетики.

163.10.11.3. Задачами изучения модуля по легкой атлетике являются: всестороннее гармоничное развитие детей и подростков, увеличение объёма их двигательной активности;

укрепление физического, психологического и социального здоровья обучающихся, развитие основных физических качеств и повышение функциональных возможностей их организма, обеспечение культуры безопасного поведения средствами легкой атлетики;

формирование технических навыков бега, прыжков, метаний и умения применять их в различных условиях;

формирование общих представлений о различных видах легкой атлетики, их возможностях и значении в процессе укрепления здоровья, физическом развитии и физической подготовке обучающихся;

обучение основам техники бега, прыжков и метаний, безопасному поведению на занятиях на стадионе (спортивной площадке), в легкоатлетическом манеже, в спортивном зале, при проведении соревнований по кроссу и различным эстафетам, отдыхе на природе, в критических ситуациях;

формирование культуры движений, обогащение двигательного опыта средствами различных видов легкой атлетики с общеразвивающей и корригирующей направленностью;

воспитание общей культуры развития личности обучающегося средствами легкой атлетики, в том числе, для самореализации и самоопределения;

развитие положительной мотивации и устойчивого учебно-познавательного интереса к физической культуре, удовлетворение индивидуальных потребностей, обучающихся в занятиях физической культурой и спортом средствами различных видов легкой атлетики;

популяризация легкой атлетики в общеобразовательных организациях, привлечение обучающихся, проявляющих повышенный интерес и способности к занятиям различными видами легкой атлетики в школьные спортивные клубы, секции, к участию в соревнованиях;

выявление, развитие и поддержка одаренных детей в области спорта.

163.10.11.4. Место и роль модуля по легкой атлетике.

Модуль по легкой атлетике доступен для освоения всем обучающимся, независимо от уровня их физического развития и гендерных особенностей и расширяет спектр физкультурно-спортивных направлений в общеобразовательных организациях.

Интеграция модуля по легкой атлетике поможет обучающимся в освоении содержательных компонентов и модулей по гимнастике, самбо, плаванию, подвижным и спортивным играм, а также в освоении программ в рамках внеурочной деятельности, дополнительного образования физкультурно-спортивной направленности, деятельности школьных спортивных клубов, подготовке обучающихся к сдаче норм ГТО, подготовки юношей к службе в Вооруженных Силах Российской Федерации и участию в спортивных соревнованиях.

163.10.11.5. Модуль по легкой атлетике может быть реализован в следующих вариантах:

при самостоятельном планировании учителем физической культуры процесса освоения обучающимися учебного материала по легкой атлетике, с учётом возраста и физической подготовленности обучающихся (с соответствующей дозировкой и интенсивностью);

в виде целостного последовательного учебного модуля, изучаемого за счёт части учебного плана, формируемой участниками образовательных отношений из перечня, предлагаемого образовательной организацией, включающей, в частности, учебные модули по выбору обучающихся, родителей (законных представителей) несовершеннолетних обучающихся, в том числе предусматривающие удовлетворение различных интересов обучающихся (при организации и проведении уроков физической культуры с 3-х часовой недельной нагрузкой рекомендуемый объём в 5, 6, 7, 8, 9-х классах – по 34 часа);

в виде дополнительных часов, выделяемых на спортивно-оздоровительную работу с обучающимися в рамках внеурочной деятельности школьных спортивных клубов, включая использование учебных модулей по видам спорта (рекомендуемый объём в 5, 6, 7, 8, 9-х классах – по 34 часа).

163.10.11.6. Содержание модуля по легкой атлетике.

Знания о легкой атлетике.

История развития легкой атлетике как вида спорта в мире, в Российской Федерации, в регионе.

Характеристика различных видов легкой атлетике (бега, прыжков, метаний, спортивной ходьбы).

Достижения отечественных легкоатлетов на мировых первенствах и Олимпийских играх.

Главные организации и федерации (международные, российские), осуществляющие управление легкой атлетикой.

Основные правила проведения соревнований по легкой атлетике. Программа соревнований по легкой атлетике (бег, прыжки, метания, многоборья, спортивная ходьба, соревнования вне стадиона).

Судейская коллегия, обслуживающая соревнования по легкой атлетике (основные функции).

Словарь терминов и определений по легкой атлетике.

Занятия легкой атлетикой (в первую очередь бегом и спортивной ходьбой) как средство укрепления здоровья, повышения функциональных возможностей основных систем организма.

Сведения о физических качествах, необходимых в различных видах легкой атлетике и способах их развития с учетом сенситивных периодов.

Значение занятий различными видами легкой атлетике на формирование положительных качеств личности человека.

Основные требования к спортивным сооружениям для занятий легкой атлетикой (стадион, манеж – размеры, планировка, беговая дорожка, секторы для прыжков и метаний).

Основные средства и методы обучения технике различных видов легкой атлетике.

Основы прикладного значения различных видов легкой атлетике.

Игры и развлечения при занятиях различными видами легкой атлетике.

Правила поведения и техники безопасности при занятиях различными видами легкой атлетике на стадионе, на пересеченной местности, в легкоатлетическом манеже.

2) Способы самостоятельной деятельности.

Самоконтроль во время занятий различными видами легкой атлетике. Первые внешние признаки утомления. Средства восстановления организма после физической нагрузки.

Правила личной гигиены, требования к спортивной одежде, кроссовый и специальной обуви для занятий легкой атлетикой.

Правильное сбалансированное питание в различных видах легкой атлетике.

Индивидуальные комплексы упражнений, включающие общеразвивающие, специальные и имитационные упражнения в различных видах легкой атлетике, упражнения для изучения техники бега, прыжков, метаний и ее совершенствования.

Самостоятельное освоение двигательных действий.

Судейство простейших спортивных соревнований по различным видам легкой атлетики в качестве судьи.

Характерные травмы во время занятий различными видами легкой атлетики и мероприятия по их профилактике.

Причины возникновения ошибок при выполнении технических приёмов в беге, прыжках и метаниях.

Тестирование уровня физической подготовленности в беге, прыжках и метаниях.

3) Физическое совершенствование.

Комплексы общеразвивающих, специальных и имитационных упражнений в различных видах легкой атлетики.

Комплексы упражнений на развитие физических качеств, характерных для различных видов легкой атлетики.

Упражнения с использованием вспомогательных средств (барьеров и конусов различной высоты, медболов).

Бег со старта из различных положений, бег со сменой темпа и направлений бега, многоскоки (прыжки с ноги на ногу), метание медбола с партнером.

Пробегание учебных дистанций с низкого и высокого старта, с хода, в группах и в парах с фиксацией результата.

Подвижные игры с элементами бега, прыжков и метаний (с элементами соревнования, не имеющие сюжета, игры сюжетного характера, командные игры).

Специальные и имитационные упражнения при проведении занятий по различным видам легкой атлетики, упражнения для изучения техники при занятиях бегом, прыжками и метаниями.

Прикладные виды легкой атлетики (кросс).

Тестовые упражнения по физической подготовленности в беге, прыжках и метаниях.

Участие в соревновательной деятельности. Соревнования, проводимые по нестандартным многоборьям (3-4 вида - «станции»), имеющие четкую направленность – спринтерско-барьерную, прыжковую или метательскую.

163.10.11.7. Содержание модуля по легкой атлетике направлено на достижение обучающимися личностных, метапредметных и предметных результатов обучения.

163.10.11.7.1. При изучении модуля по легкой атлетике на уровне основного общего образования у обучающихся будут сформированы следующие личностные результаты:

проявление патриотизма, уважения к Отечеству через знания истории и современного состояния развития легкой атлетики, проявление чувства гордости за свою Родину, российский народ и историю России через достижения отечественных легкоатлетов на мировых чемпионатах и первенствах, Чемпионатах Европы и Олимпийских играх;

проявление готовности обучающихся к саморазвитию и самообразованию, мотивации и осознанному выбору индивидуальной

траектории образования средствами легкой атлетики, профессиональных предпочтений в области физической культуры и спорта, в том числе через традиции и идеалы главных организаций по легкой атлетике регионального, всероссийского и мирового уровней, а также школьных спортивных клубов;

сформированность толерантного сознания и поведения, способность вести диалог с другими людьми (сверстниками, взрослыми, педагогами), достигать взаимопонимание, находить общие цели и сотрудничать для их достижения в учебной, тренировочной, досуговой, игровой и соревновательной деятельности на принципах доброжелательности и взаимопомощи;

проявление осознанного и ответственного отношения к собственным поступкам, моральной компетентности в решении проблем в процессе занятий физической культурой, игровой и соревновательной деятельности по легкой атлетике;

проявление готовности соблюдать правила индивидуального и коллективного безопасного поведения в учебной, соревновательной, досуговой деятельности и чрезвычайных ситуациях при занятии легкой атлетикой;

способность принимать и осваивать социальную роль обучающегося, развитие мотивов учебной деятельности, стремление к познанию и творчеству, эстетическим потребностям;

проявление положительных качеств личности и управление своими эмоциями в различных ситуациях и условиях, в достижении поставленных целей на основе представлений о нравственных нормах, способность к самостоятельной, творческой и ответственной деятельности средствами легкой атлетики.

163.10.11.7.2. При изучении модуля по легкой атлетике на уровне основного общего образования у обучающихся будут сформированы следующие метапредметные результаты:

умение самостоятельно определять цели и задачи своего обучения средствами различных видов легкой атлетики, составлять планы в рамках физкультурно-спортивной деятельности, осуществлять, контролировать и корректировать учебную, тренировочную, игровую и соревновательную деятельность;

умение организовывать учебное сотрудничество и совместную деятельность со сверстниками и взрослыми, работать индивидуально, в парах и в группе, эффективно взаимодействовать и разрешать конфликты в процессе учебной, тренировочной, игровой и соревновательной деятельности, судейской практики, учитывать позиции других участников деятельности;

умение владеть основами самоконтроля, самооценки, выявлять, анализировать и находить способы устранения ошибок при выполнении технических действий в различных видах легкой атлетики;

умение организовывать совместную деятельность с учителем и сверстниками, работать индивидуально и в группе, формулировать,

аргументировать и отстаивать своё мнение, соблюдать нормы информационной избирательности, этики и этикета.

163.10.11.7.3. При изучении модуля по легкой атлетике на уровне основного общего образования у обучающихся будут сформированы следующие предметные результаты:

знания о значении легкой атлетики, особенно бега, как средства повышения функциональных возможностей основных систем организма и укрепления здоровья человека;

знания о роли легкой атлетики в направлениях: физическая культура, спорт, здоровье, безопасность, укрепление международных связей, достижениях выдающихся отечественных легкоатлетов, их вкладе в развитие легкой атлетики;

умение характеризовать виды легкой атлетики (бег, прыжки, метания, соревнования на стадионе, в манеже, пробеги по шоссе, кросс, спортивная ходьба);

знания легкоатлетических дисциплин и программ соревнований, состава судейской коллегии, функций судей, применение терминологии и правил проведения соревнований по различным видам легкой атлетики в учебной, соревновательной и досуговой деятельности;

использование основных средств и методов обучения основам техники различных видов легкой атлетики, знание прикладного значения легкой атлетики;

применение правил поведения и требований безопасности при организации занятий легкой атлетикой на стадионе, в легкоатлетическом манеже (спортивном зале) и вне стадиона;

умение выполнять комплексы упражнений, включающие общеразвивающие, специальные и имитационные упражнения в различных видах легкой атлетики, упражнения для изучения техники отдельных видов легкой атлетики и их совершенствование;

умение составлять и демонстрировать комплексы упражнений на развитие физических качеств, характерные для легкой атлетики в целом и отдельно для бега, прыжков и метаний;

умение осуществлять самоконтроль за физической нагрузкой в процессе занятий легкой атлетикой, применять средства восстановления организма после физической нагрузки;

умение выполнять тестовые упражнения по физической подготовленности в различных видах легкой атлетики, участие в соревнованиях по легкой атлетике.

163.10.12. Модуль «Бадминтон».

163.10.12.1. Пояснительная записка модуля «Бадминтон».

Модуль «Бадминтон» (далее – модуль по бадминтону, бадминтон) на уровне основного общего образования разработан с целью оказания методической помощи учителю физической культуры в создании рабочей программы по физической культуре с учётом современных тенденций в системе образования и использования спортивно-ориентированных форм,

средств и методов обучения по различным видам спорта.

Игра в бадминтон является эффективным средством укрепления здоровья и физического развития обучающихся. Занятия бадминтоном позволяют разносторонне воздействовать на организм человека, развивают быстроту, силу, выносливость, координацию движения, улучшают подвижность в суставах, способствуют приобретению широкого круга двигательных навыков, воспитывают волевые качества. Все движения в бадминтоне носят естественный характер, базирующийся на беге, прыжках, различных перемещениях.

Широкая возможность вариативности нагрузки позволяет использовать бадминтон, как реабилитационное средство, в группах общей физической подготовки и на занятиях в специальной медицинской группе. Занятия бадминтоном вызывают значительные морфофункциональные изменения в деятельности зрительных анализаторов, в частности, улучшается глубинное и периферическое зрение, повышается способность нервно-мышечного аппарата к быстрому напряжению и расслаблению мышц. Эффективность занятий бадминтоном обоснована для коррекции зрения и осанки ребёнка.

В процессе игры в бадминтон обучающиеся испытывают положительные эмоции: жизнерадостность, бодрость, инициативу, благодаря чему игра представляет собой средство не только физического развития, но и активного отдыха всех детей. Игра в бадминтон на открытом воздухе (в парке, на пляжах вблизи водоёмов или просто во дворе дома) создаёт прекрасные условия для насыщения организма человека кислородом во время выполнения двигательной активности.

163.10.12.2. Целью изучения модуля по бадминтону является формирование устойчивых мотивов и потребностей обучающихся в бережном отношении к своему здоровью, целостном развитии физических, психических и нравственных качеств, творческом использовании ценностей физической культуры в организации здорового образа жизни, регулярных занятиях физической культурой и спортом средствами бадминтона.

163.10.12.3. Задачами изучения модуля по бадминтону являются: всестороннее гармоничное развитие обучающихся, увеличение объёма их двигательной активности в соответствии с половозрастными нормами средствами бадминтона;

формирование и развитие физического, нравственного, психологического и социального здоровья обучающихся, двигательных способностей и повышение функциональных возможностей организма, обеспечение культуры безопасного поведения на занятиях по бадминтону;

обогащение двигательного опыта обучающихся физическими упражнениями с общеразвивающей и корригирующей направленностью посредством освоения технических действий бадминтона;

освоение знаний об истории развития бадминтона как олимпийского вида спорта, основных формах занятий бадминтоном, их связи с укреплением здоровья, организацией отдыха и досуга;

обучение двигательным и инструктивным умениям и навыкам,

техничко-тактическим действам игры в бадминтон, в физкультурно-оздоровительной и спортивно-оздоровительной деятельности, организации самостоятельных занятий по бадминтону;

воспитание социально значимых качеств личности, норм коллективного взаимодействия и сотрудничества в игровой и соревновательной деятельности средствами бадминтона;

популяризация бадминтона среди подрастающего поколения, привлечение обучающихся, проявляющих повышенный интерес и способности к занятиям бадминтона, в школьные спортивные клубы, секции, к участию в соревнованиях;

выявление, развитие и поддержка одарённых подростков в области спорта.

163.10.12.4. Место и роль модуля по бадминтону.

Модуль по бадминтону сочетается практически со всеми базовыми видами спорта, входящими в содержание учебного предмета «Физическая культура» (легкая атлетика, гимнастика, спортивные игры), предполагая доступность освоения учебного материала всем возрастным категориям обучающихся, независимо от уровня их физического развития, физической подготовленности, здоровья и гендерных особенностей.

Интеграция модуля по бадминтону поможет обучающимся в освоении содержательных разделов программы учебного предмета «Физическая культура» - «Знания о физической культуре», «Способы самостоятельной деятельности», «Физическое совершенствование» в рамках реализации рабочей программы по физической культуре, при подготовке и проведении спортивных мероприятий, в достижении образовательных результатов внеурочной деятельности и дополнительного образования, деятельности школьных спортивных клубов и участия в соревнованиях.

163.10.12.5. Модуль по бадминтону может быть реализован в следующих вариантах:

при самостоятельном планировании учителем физической культуры процесса освоения обучающимися учебного материала по бадминтону с учётом возраста и физической подготовленности обучающихся;

в виде целостного последовательного учебного модуля, изучаемого за счёт части учебного плана, формируемой участниками образовательных отношений из перечня, предлагаемого образовательной организацией, включающей, в частности, учебные модули по выбору обучающихся, родителей (законных представителей) несовершеннолетних обучающихся, в том числе предусматривающие удовлетворение различных интересов обучающихся (при организации и проведении уроков физической культуры с 3-х часовой недельной нагрузкой рекомендуемый объём в 5, 6, 7, 8, 9-х классах – по 34 часа);

в виде дополнительных часов, выделяемых на спортивно-оздоровительную работу с обучающимися в рамках внеурочной деятельности и (или) за счет посещения обучающимися спортивных секций, школьных спортивных клубов, включая использование учебных модулей по видам

спорта (рекомендуемый объём в 5, 6, 7, 8, 9-х классах – по 34 часа).

163.10.12.6. Содержание модуля по бадминтону.

Знания о бадминтоне.

Бадминтон в содержании физической культуры в основной школе: задачи, содержание и формы организации занятий. Система дополнительного образования по бадминтону; организация спортивной работы по бадминтону в общеобразовательной школе. Бадминтон и здоровый образ жизни: характеристика основных форм занятий бадминтоном, их связь с укреплением здоровья, организацией отдыха и досуга.

Возрождение Олимпийских игр и олимпийского движения в современном мире, роль Пьера де Кубертена в их становлении и развитии. Спортивные игры в программе Олимпийских игр. Бадминтон как олимпийский вид спорта.

Зарождение олимпийского движения в дореволюционной России. Олимпийское движение в СССР и современной России. История дебюта бадминтона на Олимпийских играх в Барселоне. Развитие бадминтона как олимпийского вида спорта. Олимпийские чемпионы по бадминтону.

Влияние занятий бадминтоном на воспитание положительных качеств личности современного человека.

Физическая культура в современном обществе: характеристика основных направлений и форм организации. Всестороннее и гармоничное физическое развитие средствами бадминтона. Бадминтон – средство адаптивной физической культуры.

Бадминтон и здоровье. Организация здорового образа жизни, профилактика вредных привычек средствами бадминтона.

Способы самостоятельной деятельности.

Составление индивидуального режима дня, место и временной диапазон занятиями бадминтоном в режиме дня. Бадминтон как средство физического развития человека, формирования правильной осанки, профилактики миопии. Составление комплексов физических упражнений с элементами бадминтона с коррекционной направленностью и правила их самостоятельного проведения.

Проведение самостоятельных занятий бадминтоном на открытых площадках и в домашних условиях; подготовка мест занятий, выбор одежды и обуви, предупреждение травматизма. Оценивание состояния организма в покое и после физической нагрузки в процессе самостоятельных занятий бадминтоном. Ведение дневника самоконтроля по физической культуре.

Физическая подготовка в бадминтоне и её влияние на развитие систем организма, связь с укреплением здоровья; физическая подготовленность как результат физической подготовки.

Правила и способы самостоятельного развития физических качеств, необходимых для успешного освоения двигательных умений и навыков в бадминтоне. Способы определения индивидуальной физической нагрузки при занятиях бадминтоном. Правила проведения измерительных процедур по оценке уровня физической подготовленности средствами бадминтона.

Правила техники выполнения тестовых заданий и способы регистрации их результатов средствами контрольных упражнений бадминтона. Правила и способы составления плана самостоятельных занятий физической подготовкой в бадминтоне.

Правила техники безопасности и гигиены мест занятий в процессе выполнения физических упражнений с элементами бадминтона на открытых площадках.

Техническая подготовка в бадминтоне и её значение для человека, основные правила технической подготовки. Двигательные действия как основа технической подготовки; понятие двигательного умения и двигательного навыка. Способы оценивания техники двигательных действий и организация процедуры оценивания. Ошибки при разучивании техники выполнения двигательных действий, причины и способы их предупреждения при самостоятельных занятиях технической подготовкой. Планирование самостоятельных занятий технической подготовкой на учебный год и учебную четверть. Составление плана учебного занятия по самостоятельной технической подготовке.

Профилактика и лечение миопии. Разработка индивидуальных планов занятий адаптивной физической культурой для людей с нарушением зрения. Составление планов-конспектов для самостоятельных занятий спортивной подготовкой с использованием средств бадминтона. Способы учёта индивидуальных особенностей при составлении планов самостоятельных тренировочных занятий.

Восстановительный массаж как средство оптимизации работоспособности, его правила и приёмы во время самостоятельных занятий бадминтоном.

Банные процедуры как средство восстановления организма при занятиях бадминтоном. Измерение функциональных резервов организма при занятиях бадминтоном. Оказание первой помощи на самостоятельных занятиях бадминтоном и во время активного отдыха.

Физическое совершенствование.

Бадминтон против близорукости. Упражнения физкультминуток и зрительной гимнастики в процессе учебных занятий бадминтоном. Индивидуальные и парные упражнения с одним и двумя воланами (разноцветными) для профилактики миопии. Физические упражнения на развитие гибкости и подвижности суставов с элементами бадминтона.

Правила техники безопасности и соблюдение правил гигиены в местах занятия бадминтоном. Упражнения для профилактики нарушения зрения во время учебных занятий и работы за компьютером; упражнения для физкультпауз, направленных на поддержание оптимальной работоспособности мышц опорно-двигательного аппарата в режиме учебной деятельности средствами бадминтона.

Оздоровительные комплексы для самостоятельных занятий с добавлением ранее разученных упражнений: профилактики нарушения осанки, зрительной гимнастики в режиме учебного дня.

Профилактика перенапряжения систем организма средствами бадминтона: упражнения для профилактики общего утомления и остроты зрения.

Занятия бадминтоном и режим питания. Упражнения для снижения избыточной массы тела. Оздоровительные, коррекционные и профилактические мероприятия в режиме двигательной активности старшеклассников.

Способы держания (хватки) ракетки. Игровые стойки в бадминтоне. Передвижения по площадке. Техника выполнения ударов. Техника выполнения подачи. Техника передвижений в различных зонах площадки с выполнением ударов открытой, закрытой стороной ракетки.

Технические действия: передвижения по площадке, удары на сетке, подачи, техника передвижений в передней зоне площадки с выполнением ударов на сетке. Правила игры и игровая деятельность по правилам с использованием разученных технических приёмов.

Технические действия: удары на сетке, в средней зоне площадки, подачи. Техника передвижений в средней зоне площадки с выполнением атакующих ударов.

Технические и тактические действия: удары в задней зоне площадки, защитные действия игрока, прием и выполнение атакующих ударов.

Технико-тактические действия в нападении. Тактика одиночной игры. Тактика парной игры.

Упражнения общефизической и специальной подготовки для развития физических качеств, доминирующих при освоении двигательных действий в бадминтоне.

Игровая деятельность по правилам с использованием ранее разученных технических приёмов.

163.10.12.7. Содержание модуля по бадминтону способствует достижению обучающимися личностных, метапредметных и предметных результатов обучения.

163.10.12.7.1. При изучении модуля по бадминтону на уровне основного общего образования у обучающихся будут сформированы следующие личностные результаты:

воспитание патриотизма, уважения к Отечеству через знание истории и современного состояния развития бадминтона, включая региональный, всероссийский и международный уровни;

формирование готовности обучающихся к саморазвитию и самообразованию, мотивации и осознанному выбору индивидуальной траектории образования средствами бадминтона профессиональных предпочтений в области физической культуры и спорта;

формирование осознанного, уважительного и доброжелательного общения в команде, со сверстниками и педагогами;

владение умением вести дискуссию, обсуждать содержание и результаты совместной деятельности, находить компромиссы при принятии общих решений;

формирование нравственного поведения, осознанного и ответственного отношения к собственным поступкам, моральной компетентности в решении проблем в процессе занятий физической культурой, игровой и соревновательной деятельности по бадминтону;

формирование ценности здорового и безопасного образа жизни, усвоение правил индивидуального и коллективного безопасного поведения в учебной, соревновательной, досуговой деятельности и чрезвычайных ситуациях.

163.10.12.7.2. При изучении модуля по бадминтону на уровне основного общего образования у обучающихся будут сформированы следующие метапредметные результаты:

умение самостоятельно определять цели своего обучения средствами бадминтона, ставить и формулировать для себя новые задачи в обучении, развивать мотивы и интересы своей познавательной деятельности в физкультурно-спортивном направлении;

умение самостоятельно планировать пути достижения целей, в том числе альтернативные, осознанно выбирать наиболее эффективные способы решения задач в учебной, игровой, соревновательной и досуговой деятельности, оценивать собственные возможности и правильность выполнения задач;

умение соотносить собственные действия с планируемыми результатами, осуществлять контроль своей деятельности в процессе достижения результатов в учебной, игровой и соревновательной деятельности, определять способы действий в рамках предложенных условий и требований, корректировать свои действия в соответствии с изменяющейся ситуацией;

владение основами самоконтроля, самооценки, принятия решений и осуществления осознанного выбора в учебной и познавательной деятельности;

умение создавать графические пиктограммы физических упражнений, схемы для тактических и игровых задач и преобразовывать их в выполнение двигательных действий;

умение организовывать учебное сотрудничество и совместную деятельность с учителем и сверстниками, работать индивидуально и в группе: находить общее решение и разрешать конфликты на основе согласования позиций и учёта интересов, формулировать, аргументировать и отстаивать своё мнение;

формирование компетентности в области использования информационно-коммуникационных технологий, соблюдение норм информационной избирательности, этики и этикета.

163.10.12.7.3. При изучении модуля по бадминтону на уровне основного общего образования у обучающихся будут сформированы следующие предметные результаты:

понимание роли и значения занятий бадминтоном в формировании личностных качеств, в активном включении в здоровый образ жизни,

укреплении и сохранении индивидуального здоровья;

знание истории развития бадминтона как олимпийского вида спорта;
умение характеризовать основные направления и формы организации бадминтона в современном обществе;

понимание значимости технической подготовки для достижения результативности двигательных действий в бадминтоне и влияния физической подготовки на развитие систем организма и укрепление здоровья;

знания правил игры в бадминтон, основных терминов и понятий, правил организации соревнований;

использование бадминтона как эффективного средства двигательной активности в режиме дня, соблюдение режима питания и выполнение оздоровительных, коррекционных и профилактических мероприятий в режиме двигательной активности;

умение составлять и выполнять самостоятельно комплексы физических упражнений с элементами бадминтона с коррекционной направленностью;

проведение самостоятельных занятий бадминтоном на открытых площадках и в домашних условиях;

умение оценивать состояние организма в покое и после физической нагрузки в процессе самостоятельных занятий бадминтоном, вести дневник самоконтроля по физической культуре;

владение способами оценивания техники выполнения двигательных действий и уровня физической подготовленности средствами тестовых заданий и контрольных упражнений бадминтона;

умение составлять план самостоятельных занятий технической и физической подготовкой в бадминтоне, занятий адаптивной физической культурой для людей с нарушением зрения;

использование восстановительного массажа и банных процедур как средства оптимизации работоспособности и восстановления организма при самостоятельных занятиях бадминтоном;

умение оказывать первую помощь на самостоятельных занятиях бадминтоном и во время активного отдыха;

умение демонстрации правильной техники двигательных действий при игре в бадминтон: способы держания (хватки) ракетки, игровые стойки, передвижения по площадке, удары, подачи;

использование в игре технико-тактические действия в нападении и защите, при одиночной и парной игре;

осуществление игровой деятельности по правилам с использованием ранее разученных технических приёмов.

163.10.13. Модуль «Триатлон».

163.10.13.1. Пояснительная записка модуля «Триатлон».

Модуль «Триатлон» (далее – модуль по триатлону, триатлон) на уровне основного общего образования разработан с целью оказания методической помощи учителю физической культуры в создании рабочей программы по физической культуре с учётом современных тенденций в системе

образования и использования спортивно-ориентированных форм, средств и методов обучения по различным видам спорта.

Триатлон, как комплексный вид спорта, объединяет наиболее популярные циклические спортивные дисциплины - плавание, велогонка, бег и способствует всестороннему физическому, интеллектуальному, нравственному развитию, патриотическому воспитанию обучающихся, их личностному и профессиональному самоопределению. Занятия триатлоном обеспечивают эффективное развитие физических качеств, имеют оздоровительную направленность, повышают уровень функционирования всех систем организма человека.

Использование средств триатлона в образовательной деятельности содействуют формированию у обучающихся важные для жизни навыки и черты характера (целеустремленность, настойчивость, решительность, коммуникабельность, самостоятельность, силу воли и уверенность в своих силах), дают возможность вырабатывать навыки общения, дисциплинированности, самообладания, терпимости, ответственности.

163.10.13.2. Целью изучения модуля по триатлону является формирование у обучающихся навыков общечеловеческой культуры и социального самоопределения, устойчивой мотивации к сохранению и укреплению собственного здоровья, ведению здорового образа жизни через занятия физической культурой и спортом с использованием циклических видов спорта триатлона.

163.10.13.3. Задачами изучения модуля по триатлону являются:

всестороннее гармоничное развитие детей и подростков, увеличение объёма их двигательной активности;

укрепление физического, психологического и социального здоровья обучающихся, развитие основных физических качеств и повышение функциональных возможностей их организма;

освоение знаний о физической культуре и спорте в целом, и о триатлоне в частности;

формирование общих представлений о триатлоне, о его возможностях и значении в процессе укрепления здоровья, физическом развитии и физической подготовки обучающихся;

формирование образовательного фундамента, основанного как на знаниях и умениях в области физической культуры и спорта, так и на соответствующем культурном уровне развития личности обучающегося, создающем необходимые предпосылки для его самореализации;

формирование культуры движений, обогащение двигательного опыта физическими упражнениями с общеразвивающей и корригирующей направленностью, техническими приемами вида спорта «триатлон»;

воспитание положительных качеств личности, норм коллективного взаимодействия и сотрудничества;

развитие положительной мотивации и устойчивого учебно-познавательного интереса к физической культуре, удовлетворение индивидуальных потребностей обучающихся в занятиях физической

культурой и спортом;

популяризация триатлона среди подрастающего поколения, привлечение обучающихся, проявляющих повышенный интерес и способности к занятиям триатлоном, в школьные спортивные клубы, секции, к участию в соревнованиях;

выявление, развитие и поддержка одарённых детей в области спорта.

163.10.13.4. Место и роль модуля по триатлону.

Модуль по триатлону доступен для освоения всем обучающимся, независимо от уровня их физического развития и гендерных особенностей и расширяет спектр физкультурно-спортивных направлений в общеобразовательных организациях.

Специфика модуля по триатлону сочетается практически со всеми базовыми видами спорта, входящими в учебный предмет «Физическая культура» в общеобразовательной организации (легкая атлетика, гимнастика, спортивные игры и другие), предполагая доступность освоения учебного материала всем возрастным категориям обучающихся, независимо от уровня их физического развития и гендерных особенностей.

Интеграция модуля по триатлону поможет обучающимся в освоении образовательных программ в рамках внеурочной деятельности, дополнительного образования, деятельности школьных спортивных клубов, подготовке обучающихся к сдаче норм ГТО и участию в спортивных соревнованиях.

163.10.13.5. Модуль по триатлону может быть реализован в следующих вариантах:

при самостоятельном планировании учителем физической культуры процесса освоения обучающимися учебного материала по триатлону с выбором различных элементов триатлона, с учётом возраста и физической подготовленности обучающихся;

в виде целостного последовательного учебного модуля, изучаемого за счёт части учебного плана, формируемой участниками образовательных отношений из перечня, предлагаемого образовательной организацией, включающей, в частности, учебные модули по выбору обучающихся, родителей (законных представителей) несовершеннолетних обучающихся, в том числе предусматривающие удовлетворение различных интересов обучающихся (при организации и проведении уроков физической культуры с 3-х часовой недельной нагрузкой рекомендуемый объём в 5, 6, 7, 8, 9-х классах – по 34 часа);

в виде дополнительных часов, выделяемых на спортивно-оздоровительную работу с обучающимися в рамках внеурочной деятельности и (или) за счёт посещения обучающимися спортивных секций, школьных спортивных клубов, включая использование учебных модулей по видам спорта (рекомендуемый объём в 5, 6, 7, 8, 9-х классах – по 34 часа).

163.10.13.6. Содержание модуля по триатлону.

Знания о триатлоне.

Названия и роль главных организаций мира, Европы, страны, региона

занимающихся развитием триатлона.

Выдающиеся отечественные и зарубежные триатлонисты, тренеры, внесшие общий вклад в развитие и становление современного триатлона.

Официальный календарь соревнований и физкультурных мероприятий по триатлону, проводимых в Российской Федерации, в регионе для обучающихся образовательных организаций, на международном уровне. Детская лига триатлона, проекты по триатлону для образовательных организаций и обучающихся.

Основные направления спортивного менеджмента и маркетинга в триатлоне.

Современные правила организации и проведение соревнований по триатлону. Правила судейства соревнований по триатлону, роль и обязанности судейской бригады. Требования к участникам соревнований. Основные термины и определения.

Правила ухода за инвентарем и спортивным оборудованием для триатлона. Правила безопасной культуры занятий триатлоном, поведения на соревнованиях в качестве зрителя или волонтера.

Правила дорожного движения, относящихся к велосипедистам и пешеходам.

Характерные травмы триатлонистов, методы и меры предупреждения травматизма во время занятий. Первая помощь при травмах и повреждениях во время занятий триатлоном.

Основы правильного питания и суточного пищевого рациона триатлонистов.

Влияние занятий триатлоном на индивидуальные особенности физического развития и физической подготовленности организма.

Влияние занятий триатлоном на укрепление здоровья, повышение функциональных возможностей основных систем организма и развитие физических качеств.

Основы организации здорового образа жизни средствами триатлона, методы профилактики вредных привычек, асоциального и со зависимого поведения. Антидопинговое поведение.

Методы предупреждения и нивелирования конфликтных ситуации во время занятий триатлоном.

Классификация физических упражнений, применяемых в триатлоне: подготовительные, общеразвивающие, специальные и корригирующие.

Характеристика средств общей и специальной физической подготовки, применяемых в учебных занятиях с юными триатлонистами.

Основы обучения и выполнения различных технических и тактических действий триатлона и эффективность их применения во время прохождения дистанции триатлона. Стратегия и тактика прохождения дистанции триатлона.

Способы самостоятельной деятельности.

Самоконтроль и его роль в учебной и соревновательной деятельности. Первые признаки утомления. Средства восстановления после физической

нагрузки, приемы массажа и самомассажа после физической нагрузки или во время занятий триатлоном.

Правила техники безопасности во время учебных и тренировочных занятий по триатлону. Требования к местам проведения занятий по триатлону, экипировке, инвентарю и оборудованию. Характерные травмы триатлонистов и меры по их предупреждению.

Составление индивидуальных планов (траектории роста) физической подготовленности. План индивидуальных занятий триатлоном.

Проведение общеразвивающих упражнений с элементами триатлона и включение их в разминку.

Индивидуальные комплексы общеразвивающих, оздоровительных и корригирующих упражнений.

Организация и проведение различных частей урока, занятия, различных форм двигательной активности со средствами триатлона (игры со сверстниками).

Подвижные игры и эстафеты с элементами триатлона.

Контрольно-тестовые упражнения уровня физической подготовленности по модулю «Триатлон».

Дневник самонаблюдения за показателями физического развития, развития физических качеств и состояния здоровья.

Подбор физических упражнений для развития физических качеств триатлониста. Методические принципы построения частей урока (занятия) по триатлону.

Физическое совершенствование.

Подбор и составление комплексов общеразвивающих упражнений. Проектирование комплексов упражнений или части занятия (разминка, подготовительная, основная, заключительная часть, групповое занятие).

Технические и тактические действия в триатлоне, изученные на уровне начального общего образования.

Техника передвижения в воде:

развитие «чувства воды» и опоры на воду: использование плавания на одной руке, плавания при помощи рук или ног, плавания с поднятой головой и комплексы упражнений на «опорный гребок», плавания «на длину гребка»;

совершенствование техники спортивных способов плавания: специальные упражнения в воде с различным положением рук и ног, прыжков в воду, различные виды поворотов, плавание с помощью одних ног или рук, с дыханием на 3, 5, 7 гребков, плавание со сменой скорости и частоты гребков;

совершенствование техники и тактики плавания на открытой воде: плавание с поднятой головой, плавание в группе спортсменов с общего старта (с понтона или бортика бассейна), плавание с выходом на берег (борт бассейна), постепенное увеличение дистанции плавания.

Техника передвижения на велосипеде:

техника езды по кругу со сменой направления движения, езда стоя по прямой с кратковременной остановкой в заданном месте, преодоление

препятствий различной высоты (3–10 см), упражнения в парах на прямой, движение «змейкой»;

правильная посадка и техника педалирования: положение рук на руле велосипеда и ног на педалях, различные виды посадки, езда на велосипеде в положении сидя в седле и стоя на педалях, применение переключателя передач для изменения передаточного соотношения, использование веса тела в управлении скоростью движения велосипеда;

техника прохождения сложных участков: особенности посадки на различных участках трассы, на прохождении поворотов, подъемов и спусков, способы бега с велосипедом и быстрой посадки на велосипед.

Техника передвижения бегом (беговая подготовка):

подводящие упражнения, различные виды ходьбы, легкие прыжки и бег на месте, бег трусцой, ритмичный бег (бег на коротких отрезках от 30 м до 100 м с переменной скоростью);

техника бега: бег обычный, семенящий, с ускорением, приставными и скрестными шагами, спиной вперед, челночный, на различные дистанции и с различной скоростью, прыжковые и беговые упражнения;

техника бега в триатлоне: бег после езды на велосипеде, чередование бега и езды на велосипеде.

Подвижные игры и эстафеты специальной направленности: с предметами и без предметов на развитие общих и специальных физических качеств триатлониста.

Учебные соревнования по триатлону. Участие в физкультурно-оздоровительных и спортивных мероприятиях по триатлону (проект «Триатлон в школе», Детская лига триатлона и других соревнованиях).

163.10.13.7. Содержание модуля по триатлону направлено на достижение обучающимися личностных, метапредметных и предметных результатов обучения.

163.10.13.7.1. При изучении модуля по триатлону на уровне основного общего образования у обучающихся будут сформированы следующие личностные результаты:

проявление чувства гордости за свою Родину, российский народ и историю России через достижения российских спортсменов и национальной сборной команды страны по триатлону на чемпионатах Европы, мира, Олимпийских играх и других международных соревнованиях;

умение ориентироваться на основные нормы морали, духовно-нравственной культуры и ценностного отношения к физической культуре средствами триатлона;

проявление готовности к саморазвитию, самообразованию и самовоспитанию через ценности, традиции и идеалы главных организаций триатлона регионального, всероссийского и мирового уровней, отечественных и зарубежных триатлонных клубов, а также школьных спортивных клубов;

способность вести диалог с другими людьми (сверстниками, взрослыми, педагогами), достигать в нём взаимопонимания, находить общие

цели и сотрудничать для их достижения в учебной, тренировочной, досуговой, игровой и соревновательной деятельности, судейской практики на принципах доброжелательности и взаимопомощи;

реализация ценностей здорового и безопасного образа жизни, потребности в физическом самосовершенствовании, занятиях спортивно-оздоровительной деятельностью, неприятие вредных привычек, асоциального и созависимого поведения;

проявление осознанного и ответственного отношения к собственным поступкам, моральной компетентности в процессе занятий, игровой и соревновательной деятельности по триатлону;

готовность соблюдать правила индивидуального и коллективного безопасного поведения в учебной, соревновательной, досуговой деятельности и чрезвычайных ситуациях;

проявление положительных качеств личности и управление своими эмоциями в различных ситуациях и условиях, способность к самостоятельной, творческой и ответственной деятельности средствами триатлона.

163.10.13.7.2. При изучении модуля по триатлону на уровне основного общего образования у обучающихся будут сформированы следующие метапредметные результаты:

умение самостоятельно определять цели своего обучения средствами триатлона, ставить и формулировать для себя новые задачи в обучении, развивать мотивы и интересы своей познавательной деятельности в физкультурно-спортивном направлении;

умение самостоятельно определять цели и составлять планы в рамках физкультурно-спортивной деятельности, выбирать успешную стратегию и тактику в различных ситуациях, осуществлять, контролировать и корректировать учебную, тренировочную, игровую и соревновательную деятельность по триатлону;

умение соотносить собственные действия с планируемыми результатами, осуществлять контроль своей деятельности в процессе достижения результатов в учебной, игровой и соревновательной деятельности, определять способы действий в рамках предложенных условий и требований, корректировать свои действия в соответствии с изменяющейся ситуацией;

владение основами самоконтроля, самооценки, принятия решений и осуществления осознанного выбора в учебной и познавательной деятельности;

умение организовывать учебное сотрудничество и совместную деятельность с учителем и сверстниками, работать индивидуально и в группе: находить общее решение и разрешать конфликты на основе согласования позиций и учёта интересов, формулировать, аргументировать и отстаивать своё мнение;

формирование компетентности в области использования информационно-коммуникационных технологий, соблюдение норм

информационной избирательности, этики и этикета.

163.10.13.7.3. При изучении модуля по триатлону на уровне основного общего образования у обучающихся будут сформированы следующие предметные результаты:

знания о влиянии занятий триатлоном на укрепление здоровья, повышение функциональных возможностей основных систем организма и развитие физических качеств, на индивидуальные особенности физического развития и физической подготовленности организма;

понимание роли главных спортивных организаций, занимающихся развитием триатлона в мире, в Европе, в России и в своем регионе;

знания выдающихся отечественных и зарубежных триатлонистов и тренеров, внесших наибольший вклад в развитие и становление современного триатлона;

понимание роли и значения различных проектов в развитии и популяризации триатлона для школьников, участие в проектах по триатлону, участие в физкультурно-соревновательной деятельности;

понимание особенностей стратегии и тактики прохождения дистанций триатлона различной длины и сложности;

понимание основных направлений развития спортивного маркетинга в триатлоне, развитие интереса в области спортивного маркетинга;

знания основ современных правил организации и проведения соревнований по триатлону;

применение и соблюдение правил соревнований по триатлону в процессе учебной и соревновательной деятельности, применение правил соревнований и судейской терминологии в судейской практике;

умение проектировать, организовывать и проводить различные части урока в качестве помощника учителя, подвижные игры и эстафеты с элементами триатлона, во время самостоятельных занятий и досуговой деятельности со сверстниками;

сформированность устойчивого навыка систематического наблюдения за своим физическим состоянием, величиной физических нагрузок, показателями развития основных физических качеств;

умение характеризовать и выполнять комплексы общеразвивающих и корригирующих упражнений, упражнений на развитие физических качеств, специальных упражнений для формирования эффективной техники двигательных действий триатлониста;

умение выполнять различные виды передвижений (плавание, велогонка, бег) в различных видах естественной среды (водоемы, велодорожки, лесопарковая зона) с изменением скорости, темпа и дистанции в учебной, игровой и соревновательной деятельности;

умение демонстрировать: технику спортивного плавания различными способами, прохождения поворотов, стартовых прыжков, техники бега по равнине со сменой скорости бега и частоты шагов, техники езды на велосипеде (быстрая посадка и сход с велосипеда, прохождение подъемов, спусков, поворотов в различных условиях);

знания устройства и назначения основных узлов спортивного велосипеда, овладение навыками технического обслуживания велосипеда;

знание и демонстрация индивидуальных, групповых и командных тактический действий при прохождении дистанции триатлона в учебной, игровой, соревновательной и досуговой деятельности;

умение отслеживать правильность двигательных действий и выявлять ошибки в технике и тактике движений в различных дисциплинах триатлона;

знания и применение способов самоконтроля в учебной и соревновательной деятельности, средств восстановления после физической нагрузки, приемов массажа и самомассажа после физической нагрузки или во время занятий триатлоном;

умение соблюдать требования к местам проведения занятий триатлоном, правила ухода за спортивным оборудованием, инвентарем;

знания основ правил дорожного движения, относящихся к велосипедистам и пешеходам;

знания и применение правил безопасности при занятиях триатлоном, правомерного поведения во время соревнований по триатлону в качестве зрителя или волонтера;

знания основных методов и мер предупреждения травматизма во время занятий триатлоном, умение оказания первой помощи при травмах и повреждениях во время занятий триатлоном;

способность планировать и проводить самостоятельные занятия по освоению двигательных навыков и развитию основных физических качеств триатлониста, контролировать и анализировать эффективность этих занятий;

знания и соблюдение основ организации здорового образа жизни средствами триатлона, методов профилактики вредных привычек, асоциального и созависимого поведения, основ антидопингового поведения;

знания и выполнение контрольно-тестовых упражнений по общей, специальной физической подготовке триатлонистов, проведение тестирования уровня физической подготовленности в триатлоне со сверстниками.

163.10.14. Модуль «Лапта».

163.10.14.1. Пояснительная записка модуля «Лапта».

Модуль «Лапта» (далее – модуль по лапте, лапта) на уровне основного общего образования разработан с целью оказания методической помощи учителю физической культуры в создании рабочей программы по физической культуре с учётом современных тенденций в системе образования и использования спортивно-ориентированных форм, средств и методов обучения по различным видам спорта.

Русская лапта – одна из древнейших национальных спортивных игр. В настоящее время русская лапта является официальным видом спорта. Лаптой можно заниматься с дошкольного возраста и продолжать эту деятельность на протяжении многих лет жизни.

Лапта является универсальным средством физического воспитания и способствует гармоничному развитию, укреплению здоровья детей. В

образовательном процессе средства лапты содействуют комплексному развитию у обучающихся всех физических качеств, комплексно влияют на органы и системы растущего организма ребенка, укрепляя и повышая их функциональный уровень.

Лапта выделяется среди других игровых видов спорта своей экономической доступностью. При проведении учебной и внеурочной деятельности не требуется больших средств на приобретение соответствующего оборудования и инвентаря. Эту игру можно организовать для обучающихся как в зале, так и на открытом воздухе.

Регулярные занятия лаптой содействуют развитию личностных качеств обучающихся, формированию коллективизма, инициативности, решительности, развития морально-волевых качеств, а также способствует формированию комплекса психофизиологических свойств организма. Игровой процесс обеспечивает развитие образовательного потенциала личности, ее индивидуальности, творческого отношения к деятельности.

163.10.14.2. Целью изучения модуля по лапте является формирование у обучающихся навыков общечеловеческой культуры и социального самоопределения, устойчивой мотивации к сохранению и укреплению собственного здоровья, ведению здорового образа жизни через занятия физической культурой и спортом с использованием средств вида спорта «Лапта».

163.10.14.3. Задачами изучения модуля по лапте являются:
всестороннее гармоничное развитие обучающихся, увеличение объёма их двигательной активности;

укрепление физического, психологического и социального здоровья обучающихся, развитие основных физических качеств и повышение функциональных возможностей их организма, обеспечение безопасности на занятиях по лапте;

освоение знаний о физической культуре и спорте в целом, истории развития лапты в частности;

формирование общих представлений о лапте, о ее возможностях и значении в процессе укрепления здоровья, физическом развитии и физической подготовке обучающихся;

формирование образовательного базиса, основанного как на знаниях и умениях в области физической культуры и спорта, так и на соответствующем культурном уровне развития личности обучающегося, создающем необходимые предпосылки для его самореализации;

формирование культуры движений, обогащение двигательного опыта физическими упражнениями с общеразвивающей и корригирующей направленностью, техническими действиями и приемами вида спорта «лапта»;

воспитание положительных качеств личности, норм коллективного взаимодействия и сотрудничества;

развитие положительной мотивации и устойчивого учебно-познавательного интереса к физической культуре, удовлетворение

индивидуальных потребностей, обучающихся в занятиях физической культурой и спортом средствами лапты;

выявление, развитие и поддержка одарённых детей в области спорта.

163.10.14.4. Место и роль модуля по лапте.

Модуль по лапте доступен для освоения всем обучающимся, независимо от уровня их физического развития и гендерных особенностей, и расширяет спектр физкультурно-спортивных направлений в общеобразовательных организациях.

Интеграция модуля по лапте поможет обучающимся в освоении содержательных компонентов и модулей по легкой атлетике, подвижным и спортивным играм, гимнастике, а также в освоении программ в рамках внеурочной деятельности, деятельности школьных спортивных клубов, подготовке обучающихся к сдаче норм ГТО и участию в спортивных мероприятиях.

163.10.14.5. Модуль по лапте может быть реализован в следующих вариантах:

при самостоятельном планировании учителем физической культуры процесса освоения обучающимися учебного материала по лапте с выбором различных элементов лапты, с учётом возраста и физической подготовленности обучающихся (с соответствующей дозировкой и интенсивностью);

в виде целостного последовательного учебного модуля, изучаемого за счёт части учебного плана, формируемой участниками образовательных отношений из перечня, предлагаемого образовательной организацией, включающей, в частности, учебные модули по выбору обучающихся, родителей (законных представителей) несовершеннолетних обучающихся, в том числе предусматривающие удовлетворение различных интересов обучающихся (при организации и проведении уроков физической культуры с 3-х часовой недельной нагрузкой рекомендуемый объём в 5, 6, 7, 8, 9-х классах – по 34 часа);

в виде дополнительных часов, выделяемых на спортивно-оздоровительную работу с обучающимися в рамках внеурочной деятельности и (или) за счёт посещения обучающимися спортивных секций, школьных спортивных клубов, включая использование учебных модулей по видам спорта (рекомендуемый объём в 5, 6, 7, 8, 9-х классах – по 34 часа).

163.10.14.6. Содержание модуля по лапте.

Знания о лапте.

История зарождения лапты. Известные отечественные игроки в лапту и тренеры. Современное состояние лапты в Российской Федерации. Место лапты в Единой всероссийской спортивной классификации. Понятие спортивных федераций по лапте, как общественных организаций. Сильнейшие спортсмены и тренеры в современной лапте.

Официальные правила соревнований по лапте. Регионы Российской Федерации, развивающие лапту, команды - победители всероссийских соревнований.

Влияние занятий лаптой на формирование положительных качеств личности человека (воли, смелости, трудолюбия, честности, сознательности, выдержки, решительности, настойчивости, этических норм поведения).

Разновидности лапты. Основные понятия о спортивных сооружениях и инвентаре.

Амплуа полевых игроков при игре в лапту.

Правила безопасного поведения во время занятий лаптой. Характерные травмы игроки в лапту и мероприятия по их предупреждению.

Режим дня при занятиях лаптой. Правила личной гигиены во время занятий лаптой.

Правила подбора физических упражнений для развития физических качеств игроков в лапту. Основные средства и методы обучения технике и тактике игры лапта.

Способы самостоятельной деятельности.

Подвижные игры и правила их проведения. Организация и проведение игр специальной направленности с элементами лапты.

Организация и проведение самостоятельных занятий по лапте. Составление планов и самостоятельное проведение занятий по лапте. Способы самостоятельного освоения двигательных действий, подбор подводящих, подготовительных и специальных упражнений. Самоконтроль и его роль в учебной и соревновательной деятельности. Дневник самонаблюдения.

Правила безопасного, правомерного поведения во время соревнований по лапте в качестве зрителя, болельщика.

Средства восстановления организма после физической нагрузки. Правила личной гигиены, требования к спортивной одежде и обуви для занятий лаптой. Правила ухода за спортивным инвентарем и оборудованием.

Причины возникновения ошибок при выполнении технических приёмов и способы их устранения. Основы анализа собственной игры, игры своей команды и игры команды соперников.

Контрольно-тестовые упражнения по общей и специальной физической подготовке. Оценка уровня технической и тактической подготовленности игроков в лапту.

Способы и методы профилактики пагубных привычек, асоциального и созависимого поведения. Антидопинговое поведение.

Физическое совершенствование.

Комплексы общеразвивающих упражнений без предметов и с предметами для развития физических качеств (быстроты, силы, скоростно-силовых качеств, ловкости, выносливости, гибкости). Подвижные игры с элементами лапты: «Поймай лису», «Баскетбол с теннисным мячом», «Перестрелки» и другие.

Специально-подготовительные упражнения, развивающие основные качества, необходимые для овладения техникой и тактикой игры в лапту.

Техника нападения. Стойки бьющего: для удара сверху, снизу. Стойки перебежчика: высокий старт, низкий старт. Передвижения: ходьба, бег,

прыжки, остановки и падения, приемы, позволяющие избежать осаливания. Удары битой по мячу способом сверху, сбоку. Подача мяча.

Техника защиты. Стойки. Передвижения: ходьба, бег, прыжки. Ловля мяча: высоко, низколетящего, катящегося. Передачи мяча: сверху, сбоку, снизу. Техника осаливания неподвижного игрока и бегущего в одном направлении. Бросок способом сверху, сбоку.

Тактика нападения.

Индивидуальные действия. Выбор удара в зависимости от игровой ситуации: сверху, сбоку, «свечой». Выбор направления удара (влево, вправо и по центру). Действия перебежчика, которого осаливает противник в случае, когда партнеры приносят своей команде очки. Действия нападающего при выносе мяча защитником за линию дома. Выбор места для перебежки. Действия нападающего при ошибках защитников (неточная подача мяча, мяч выходит из поля зрения защитников). Действия нападающего находящегося: за линией дома, за линией кона. Действия нападающего при осаливании, самоосаливании, переосаливании.

Групповые действия. Взаимодействия двух, трех и более перебежчиков с перемещением от линии дома до линии кона и наоборот. Виды групповых перебежек. Групповые перебежки после удара сверху («свечой») за линию дома. Групповые перебежки команды, имеющей в ходе встречи меньшее количество очков. Взаимодействия бьющего ударом сверху и перебежчика (или нескольких, находящихся в пригороде). Взаимодействие нападающего, бьющих ударом сбоку и перебежчиков, находящихся за линией кона. Методика обучения.

Командные взаимодействия: расположение и взаимодействие игроков при организации атакующих действий в различных игровых ситуациях, расположение и взаимодействие игроков при розыгрышах стандартных ситуаций в атаке. Системы игры в нападении: 2-2-2, 1-3-2, 3-2-1. Принципы системы нападения и расстановка игроков по игровым функциям: бьющие ударом сверху, бегунки, бьющие ударом сбоку. Командные действия при игре в нападении: преимущественное использование игроками ударов сверху, преимущественное использование нападающими ударов сверху и «свечой», преимущественное использование игроками дальних боковых ударов.

Действия команды, проигрывающей в конце встречи от 1 до 12 очков. Действия команды, выигрывающей в ходе встречи: с небольшим преимуществом, с большим преимуществом. Действия команды в случае, когда есть только один игрок, имеющий право на удар. Взаимодействия перебежчиков, находящихся за линией дома и за линией кона при последнем бьющем игроке. Методика обучения.

Тактика защиты:

Индивидуальные действия. Выбор места для ловли мяча при ударах (сверху, сбоку, «свечой»).

Действия защитника при:

пропуске мяча, летящего в его сторону;

страховке своих партнеров при ударе сверху;
выборе места для того, чтобы осалить перебежчика;
выборе места для получения мяча от партнера;
переосаливании (обратном осаливании);
расположении нападающих в пригороде и за линией кона;
перебежках нападающих.

Действия подающего при выносе мяча за линию дома.

Групповые действия. Взаимодействие двух, трех и более игроков при розыгрыше мяча после удара соперника. Действия группы защитников передней линии (правый ближний, левый ближний, центральный) при ударах сверху (вправо и влево).

Командные взаимодействия: расположение и взаимодействие игроков при организации оборонительных действий в различных игровых ситуациях, расположение и взаимодействие игроков при розыгрышах стандартных ситуаций в защите. Системы игры. 1-2-1-2, 1-3-2, 1-2-2-1 (ознакомление). Принципы системы защиты и расположение игроков защиты на площадке.

Действия команды защиты при:

ударе сверху (в правую, левую зоны и по центру);

ударе сбоку и «свечой»;

проигрывающей по ходу игры;

случае, когда у нападающих остался один игрок, имеющий право на

удар;

одиночных перебежках соперника, групповых перебежках соперника;

ударе, после которого мяч улетает за боковую линию;

самоосаливание соперника, переосаливание соперника.

Взаимодействие подающего с игроками передней линии, центрального и игроками задней линии. Тактические комбинации и отдельные моменты игры (стандартные положения). Методика обучения.

Учебные игры в лапту. Малые (упрощенные) игры в технико-тактической подготовке игроков в лапту. Участие в соревновательной деятельности.

163.10.14.7. Содержание модуля по лапте направлено на достижение обучающимися личностных, метапредметных и предметных результатов обучения.

163.10.14.7.1. В результате изучения модуля по лапте на уровне основного общего образования у обучающихся будут сформированы следующие личностные результаты:

проявление чувства гордости за свою Родину, российский народ и историю России через знание истории и современного состояния развития лапты;

готовность обучающихся к саморазвитию и самообразованию через ценности, традиции и идеалы главных организаций регионального, всероссийского уровней по лапте, мотивации и осознанному выбору индивидуальной траектории образования средствами лапты профессиональных предпочтений в области физической культуры и спорта;

проявление осознанного и ответственного отношения к собственным поступкам, моральной компетентности в решении проблем в процессе занятий физической культурой, игровой и соревновательной деятельности по виду спорта «лапта»;

готовность соблюдать правила индивидуального и коллективного безопасного поведения в учебной, соревновательной, досуговой деятельности и чрезвычайных ситуациях;

проявление положительных качеств личности и управление своими эмоциями в различных ситуациях и условиях;

осознанное, уважительное и доброжелательное отношение к сверстникам и педагогам.

163.10.14.7.2. В результате изучения модуля по лапте на уровне основного общего образования у обучающихся будут сформированы следующие метапредметные результаты:

умение самостоятельно определять цели своего обучения средствами лапты и составлять планы в рамках физкультурно-спортивной деятельности, выбирать успешную стратегию и тактику в различных ситуациях;

умение самостоятельно планировать пути достижения целей, в том числе альтернативные, осознанно выбирать наиболее эффективные способы решения задач в учебной, игровой, соревновательной и досуговой деятельности, оценивать правильность выполнения задач, собственные возможности их решения;

владение основами самоконтроля, самооценки, принятия решений и осуществления осознанного выбора в учебной и познавательной деятельности;

умение организовывать совместную деятельность с учителем и сверстниками, работать индивидуально и в группе, формулировать, аргументировать и отстаивать своё мнение, соблюдать нормы информационной избирательности, этики и этикета.

163.10.14.7.3. В результате изучения модуля по лапте на уровне основного общего образования у обучающихся будут сформированы следующие предметные результаты:

понимание роли и значения занятий лаптой в формировании личностных качеств, в активном включении в здоровый образ жизни, укреплении и сохранении индивидуального здоровья;

знания правил соревнований по виду спорта лапта, состава судейской коллегии, обслуживающей соревнования по лапте и основных функций судей, жестов судьи;

освоение и демонстрация базовых технических приемов техники игры, знание, демонстрация базовых тактических действий игроков в лапту;

использование основных средств и методов обучения базовым техническим приемам и тактическим действиям лапты;

соблюдение правил личной гигиены и ухода за спортивным инвентарем и оборудованием, подбора спортивной одежды и обуви для занятий по лапте; способность организовывать самостоятельные занятия с

использованием средств лапты, подбирать упражнения различной направленности, режимы физической нагрузки в зависимости от индивидуальных особенностей физической подготовленности;

знание контрольно-тестовых упражнений для определения уровня физической и технической подготовленности игроков в лапту;

взаимодействие в коллективе сверстников при выполнении групповых и командных упражнений тактического характера, проявление толерантности во время учебной и соревновательной деятельности.

163.10.15. Модуль «Футбол для всех».

163.10.15.1. Пояснительная записка модуля «Футбол для всех».

Учебный модуль «Футбол для всех» (далее – модуль по футболу, футбол) на уровне основного общего образования разработан с целью оказания методической помощи учителю физической культуры в создании рабочей программы по учебному предмету «Физическая культура» с учётом современных тенденций в системе образования и использования спортивно-ориентированных форм, средств и методов обучения по различным видам спорта.

Модуль по футболу создает максимально благоприятные условия для раскрытия и развития физических, духовных способностей ребенка, его самоопределения.

Командный характер игры в футбол воспитывает чувство дружбы, товарищества, взаимопомощи, развивает такие ценные моральные качества, как чувство ответственности, уважение к партнерам и соперникам, дисциплинированность, активность, личные качества - самостоятельность, инициативу, творчество. В процессе игровой деятельности необходимо овладевать сложной техникой и тактикой, развивать физические качества, преодолевать усталость, боль, вырабатывать устойчивость к неблагоприятным условиям внешней среды, строго соблюдать бытовой и спортивный режим. Все это способствует воспитанию волевых черт характера: смелости, стойкости, решительности, выдержки, мужества.

Систематические занятия футболом содействуют развитию личностных качеств обучающихся, обеспечивают каждому обучающемуся всестороннее физическое развитие, возможность сохранения здоровья, увеличение продолжительности жизни и работоспособности, приобретение эмоционального, психологического комфорта и залога безопасности жизни.

163.10.15.2. Целью изучения модуля по футболу является содействие всестороннему развитию личности посредством формирования физической культуры обучающихся с использованием средств футбола, формирования у подрастающего поколения потребности в ведении здорового образа жизни.

163.10.15.3. Задачами изучения модуля по футболу являются:

формирование культуры движений, обогащение двигательного опыта физическими упражнениями с общеразвивающей и корригирующей направленностью, техническими действиями и приемами в футболе;

приобщение обучающихся к здоровому образу жизни и гармонии тела средствами футбола;

укрепление и сохранения здоровья, развитие основных физических качеств и повышение функциональных способностей организма;

воспитание нравственных качеств, чувства товарищества и личной ответственности, сотрудничества в игровой и соревновательной деятельности в футболе.

163.10.15.4. Место и роль модуля по футболу.

Модуль по футболу расширяет и дополняет знания, полученные в результате освоения программы по физической культуре на уровне основного общего образования.

Учитель имеет возможность вариативно использовать учебный материал в разных частях урока по физической культуре с выбором различных элементов игры в футбол с учётом возраста и физической подготовленности обучающихся.

163.10.15.5. Модуль по футболу может быть реализован в следующих вариантах:

при самостоятельном планировании учителем физической культуры процесса освоения обучающимися учебного материала по футболу с учётом возраста и физической подготовленности обучающихся;

в виде целостного последовательного учебного модуля, изучаемого за счёт части учебного плана, формируемой участниками образовательных отношений из перечня, предлагаемого образовательной организацией, включающей, в частности, учебные модули по выбору обучающихся, родителей (законных представителей) несовершеннолетних обучающихся, в том числе предусматривающие удовлетворение различных интересов обучающихся (при организации и проведении уроков физической культуры с 3-х часовой недельной нагрузкой рекомендуемый объём в 5, 6, 7, 8, 9-х классах – по 34 часа);

в виде дополнительных часов, выделяемых на спортивно-оздоровительную работу с обучающимися в рамках внеурочной деятельности и (или) за счёт посещения обучающимися спортивных секций, школьных спортивных клубов, включая использование учебных модулей по видам спорта (рекомендуемый объём в 5, 6, 7, 8, 9-х классах – по 34 часа).

163.10.15.6. Содержание модуля по футболу.

Знания о футболе.

Техника безопасности во время занятий футболом. Правила игры в футбол. Физическая культура и спорт в России. Развитие футбола в России и за рубежом.

Строение и функции организма человека. Влияние физических упражнений на организм занимающихся. Гигиенические знания и навыки. Закаливание. Режим и питание спортсмена.

Врачебный контроль и самоконтроль. Оказание первой медицинской помощи.

Комплексы упражнений для развития основных физических качеств футболиста.

Понятие о спортивной этике и взаимоотношениях между

обучающимися. Игровые амплуа в футболе. Подбор общеразвивающих упражнений для разминки футболистов различных амплуа.

Способы самостоятельной деятельности.

Подготовка места занятий, выбор одежды и обуви для занятий футболом в зависимости от места проведения занятий. Организация и проведение соревнований по футболу для обучающихся младшего возраста во время активного отдыха и каникул.

Оценка техники осваиваемых специальных упражнений с футбольным мячом, способы выявления и устранения ошибок в технике выполнения упражнений. Тестирование уровня физической подготовленности в футболе.

Физическое совершенствование.

Комплексы подготовительных и специальных упражнений, формирующих двигательные умения и навыки футболиста.

Технические действия в игре.

Техника передвижения: бег обычный, спиной вперед, скрестным и приставным шагом, по прямой, дугами, с изменением направления и скорости.

Прыжки: вверх, вверх – вперед, вверх – назад, вверх – вправо, вверх – влево, толчком двумя ногами с места и толчком одной и двумя ногами с разбега. Для вратарей – прыжки в сторону с падением «перекатом». Повороты переступанием, прыжком, на одной ноге, в стороны и назад, на месте и в движении. Остановка во время бега выпадом и прыжком.

Удары по мячу ногой: внутренней стороной стопы, внутренней и средней частью подъёма, по неподвижному и катящемуся (навстречу, от игрока, справа и слева) мячу, по прыгающему и летящему мячу внутренней стороной стопы и средней частью подъёма, внешней частью подъёма, после остановки, рывков, ведения, обманных движений, посылая мяч низом и верхом на короткое среднее расстояние.

Удары на точность: в определенную цель на поле, в ворота, в ноги партнеру, на ход двигающемуся партнеру.

Остановка мяча: подошвой и внутренней стороной стопы катящегося и опускающегося мяча – на месте, в движении вперед и назад, внутренней стороной стопы, бедром и грудью летящего навстречу мяча, с переводом в стороны, подготавливая мяч для последующих действий и закрывая его туловищем от соперника.

Ведение мяча: внутренней частью подъёма, внешней частью подъёма, правой, левой ногой и поочередно по прямой и кругу, а также меняя направление движения, между стоек и движущимися партнёрами, изменяя скорость, выполняя ускорения и рывки, не теряя контроль над мячом.

Обманные движения (финты): «уход» выпадом (при атаке противника спереди умение показать туловищем движение в сторону и уйти с мячом в другую), «остановкой» мяча ногой (после замедления бега и ложной попытки остановки мяча выполняется рывок с мячом), «ударом» по мячу ногой (имитируя удар, уход от соперника вправо или влево).

Отбор мяча: при единоборстве с соперником, находящимся на месте,

движущимся навстречу или сбоку, применяя выбивание мяча ногой в выпаде.

Вбрасывание мяча: из-за боковой линии, с места из положения ноги вместе и шага, на точность: в ноги или на ход партнеру.

Техника игры вратаря: основная стойка вратаря. Передвижение в воротах без мяча в сторону скрестным, приставным шагом и скачками.

Ловля: летящего навстречу и несколько в сторону от вратаря мяча на высоте груди и живота без прыжка и в прыжке, катящего и низко летящего навстречу и несколько в сторону мяча без падения и с падением, высоко летящего навстречу и в сторону мяча без прыжка и в прыжке с места и с разбега, летящего в сторону на уровне живота, груди мяча с падением перекатом.

Быстрый подъем с мячом на ноги после падения. Отбивание мяча одной или двумя руками без прыжка и в прыжке, с места и разбега. Выбивание мяча ногой: с земли (по неподвижному мячу) и с рук (с воздуха по выпущенному из рук и подброшенному перед собой мячу) на точность.

Тактические действия в нападении.

Индивидуальные действия без мяча. Выбор месторасположения на футбольном поле.

Индивидуальные действия с мячом. Способы остановки в зависимости от направления, траектории и скорости мяча. Определение игровой ситуации, целесообразной для использования ведения мяча, выбор способа и направления ведения. Применение различных видов обводки (с изменением скорости направления движения с мячом, изученные финты) в зависимости от игровой ситуации.

Групповые действия. Взаимодействие двух и более игроков. Передача в ноги партнеру, на свободное место, на удар, короткую или среднюю передачи, низом или верхом. Комбинация «игра в стенку». Игровые комбинации при стандартных положениях: начале игры, угловом, штрафном и свободных ударах, вбрасывание мяча (не менее одной по каждой группе).

Тактика защиты.

Индивидуальные действия. Выбор позиции по отношению «опекаемого» игрока и противодействие получению им мяча. Выбор момента и способа действия (удар или остановка) для перехвата мяча.

Групповые действия. Противодействие комбинации «стенка». Взаимодействие игроков при розыгрыше противником «стандартных» комбинаций.

Тактика вратаря. Выбор правильной позиции в воротах при различных ударах в зависимости от «угла удара». Розыгрыш мяча от своих ворот, вести мяч в игру (после ловли) открывшемуся партнеру, занимать правильную позицию при угловом, штрафном и свободном ударах вблизи своих ворот.

163.10.15.7. Содержание модуля по футболу направлено на достижение обучающимися личностных, метапредметных и предметных результатов обучения.

163.10.15.7.1. При изучении модуля по футболу на уровне основного общего образования у обучающихся будут сформированы следующие

личностные результаты:

готовность и способность обучающихся к саморазвитию и самообразованию;

развитие доброжелательности и эмоционально-нравственной отзывчивости, понимания во время игры в футбол;

развитие навыков сотрудничества со сверстниками и взрослыми в разных игровых ситуациях, умение не создавать конфликты и находить выходы из спорных ситуаций во время игры в футбол;

развитие самостоятельности и личной ответственности за свои поступки на основе представлений о нравственных нормах, социальной справедливости и свободе;

формирование эстетических потребностей, ценностей и чувств;

формирование установки на безопасный, здоровый образ жизни.

163.10.15.7.2. При изучении модуля по футболу на уровне основного общего образования у обучающихся будут сформированы следующие метапредметные результаты:

овладение способностью принимать и сохранять цели и задачи учебной деятельности, поиска средств её осуществления с использованием игры в футбол;

формирование умения планировать, контролировать и оценивать учебные действия в соответствии с правилами и условиями игры в футбол, определять наиболее эффективные способы достижения игрового результата;

владение двигательными действиями и физическими упражнениями футбола и активное их использование в самостоятельно организованной физкультурно-оздоровительной и спортивно-оздоровительной деятельности;

овладение способностью использовать знаки, символы, схемы в игровой и соревновательной деятельности по футболу;

аргументирование своей позиции и координирование ее с позициями партнеров в сотрудничестве при выработке общего решения в совместной деятельности.

163.10.15.7.3. При изучении модуля «Футбол для всех» на уровне основного общего образования у обучающихся будут сформированы следующие предметные результаты:

формирование первоначальных представлений о развитии футбола, олимпийского движения, истории возникновения и развития игры в России и мире;

владение различными приемами владения мячом;

применение тактических и стратегических приемов организации игры в футбол в быстро меняющейся игровой обстановке;

применение различных приемов владения мячом и специальными упражнениями футбола, активное их использование в самостоятельно организованной физкультурно-оздоровительной и спортивно-оздоровительной деятельности;

овладение основными техническими и тактическими элементами футбола и применение их в игре в групповых и командных действиях в

нападении и защите;

организация соревнований по футболу для обучающихся младшего школьного возраста;

овладение умениями самостоятельно организовывать здоровьесберегающую жизнедеятельность (режим дня, утренняя зарядка, оздоровительные мероприятия, подвижные игры на основе игры в футбол);

формирование навыка систематического наблюдения за своим физическим состоянием, величиной физических нагрузок, данными мониторинга здоровья (рост, масса тела), показателями развития основных физических качеств (силы, быстроты, выносливости, координации, гибкости).

163.10.16. Модуль «Шахматы в школе».

163.10.16.1. Пояснительная записка модуля «Шахматы в школе».

Модуль «Шахматы в школе» на уровне основного общего образования разработан с целью оказания методической помощи учителю физической культуры в создании рабочей программы по учебному предмету «Физическая культура» с учётом современных тенденций в системе образования и использования спортивно-ориентированных форм, средств и методов обучения по различным видам спорта.

Социально-педагогическая функция шахмат выражается в развитии у детей способности самостоятельно логически мыслить, формировании навыков систематизированной аналитической работы, что окажет в дальнейшем помощь в реализации научной и практической деятельности. Занятие шахматами сопряжено с постоянной систематизацией получаемых на уроках знаний, выработкой у детей способности реагировать на большой поток информации и быстро её осмысливать. Для подростков шахматы являются интеллектуальной формой проведения досуга.

Игра в шахматы способствует формированию у обучающихся навыков сотрудничества со сверстниками и взрослыми, решению проблем творческого и поискового характера, планирования, контроля и оценки своих действий в соответствии с поставленной задачей, овладению логическими действиями сравнения, анализа, синтеза, установления аналогий и причинно-следственных связей.

163.10.16.2. Целью изучения модуля «Шахматы в школе» является создание условий для гармоничного когнитивного развития детей подросткового возраста посредством их массового вовлечения в шахматную игру.

163.10.16.3. Задачами изучения модуля «Шахматы в школе» являются: приобщение обучающихся основной школы к шахматной культуре; формирование новых знаний, умений и навыков игры в шахматы; выявление, развитие и поддержка одарённых детей в области спорта, привлечение обучающихся, проявляющих повышенный интерес и способности к занятиям шахматами, в школьные спортивные клубы, секции, к участию в соревнованиях;

приобретение знаний из истории развития шахмат;

углубление знаний в области шахматной игры, получение представлений о различных тактических приёмах;
освоение принципов игры в дебюте, миттельшпиле и эндшпиле;
изучение приёмов и методов шахматной борьбы;
формирование представлений об интеллектуальной культуре вообще и о культуре шахмат в частности;
формирование первоначальных умений саморегуляции интеллектуальных и эмоциональных проявлений;
воспитание стремления вести здоровый образ жизни;
приобщение подростков к самостоятельным занятиям интеллектуальными играми и использованию их в свободное время;
воспитание положительных качеств личности, норм коллективного взаимодействия и сотрудничества в учебной и соревновательной деятельности;
формирование у подростков устойчивой мотивации к интеллектуальным занятиям;
развитие выдержки, собранности, внимательности;
развитие эстетического восприятия действительности;
формирование уважения к чужому мнению.

163.10.16.4. Место и роль модуля «Шахматы в школе».

Модуль «Шахматы в школе» доступен для освоения обучающимися 5, 6 и 7 классов, независимо от уровня их физического развития и гендерных особенностей и расширяет спектр физкультурно-спортивных направлений в общеобразовательных организациях.

Интеграция модуля «Шахматы в школе» поможет обучающимся в освоении программ в рамках внеурочной деятельности, дополнительного образования физкультурно-спортивной направленности, деятельности школьных спортивных клубов и проведении спортивных мероприятий.

Основу содержания урока составляет изучение основ теории и практики шахматной игры с дальнейшим закреплением полученных знаний в игровой деятельности, включающей в себя игру с соперником, спарринги, соревновательную деятельность, шахматные праздники.

163.10.16.5. Модуль «Шахматы в школе» может быть реализован в следующих вариантах:

при самостоятельном планировании учителем физической культуры процесса освоения обучающимися учебного материала по обучению игре в шахматы с учётом возраста и подготовленности обучающихся;

в виде целостного последовательного учебного модуля, изучаемого за счёт части учебного плана, формируемой участниками образовательных отношений из перечня, предлагаемого образовательной организацией, включающей, в частности, учебные модули по выбору обучающихся, родителей (законных представителей) несовершеннолетних обучающихся, в том числе предусматривающие удовлетворение различных интересов обучающихся (при организации и проведении уроков физической культуры с 3-х часовой недельной нагрузкой рекомендуемый объём в 5, 6, 7-х классах –

по 34 часа);

в виде дополнительных часов, выделяемых на спортивно-оздоровительную работу с обучающимися в рамках внеурочной деятельности и (или) за счет посещения обучающимися спортивных секций, школьных спортивных клубов, включая использование учебных модулей по видам спорта (рекомендуемый объём в 5, 6, 7-х классах – по 34 часа).

163.10.16.6. Содержание модуля «Шахматы в школе».

Знания об игре в шахматы.

Теоретические основы и правила шахматной игры.

История шахмат.

Шахматная игра как спорт в международном сообществе; цели, задачи, оздоровительное и воспитательное значение шахмат. История зарождения и развития шахматной игры, её роль в современном обществе. Чемпионы мира по шахматам. Современные выдающиеся отечественные и зарубежные шахматисты.

Базовые понятия шахматной игры.

Правила техники безопасности во время занятий шахматами. Понятие о травмах и способах их предупреждения. Правила поведения шахматистов, шахматный этикет. Шахматные соревнования и правила их проведения.

Структура и содержание тренировочных занятий по шахматам.

Основные термины и понятия в шахматной игре: белое и чёрное поле, горизонталь, вертикаль, диагональ, центр, шахматные фигуры (ладья, слон, ферзь, конь, пешка, король); ход и взятие каждой фигурой, нападение, защита, начальное положение, ход, взятие, удар, взятие на проходе, длинная и короткая рокировка, шах, мат, пат, ничья, ценность шахматных фигур, сравнительная сила фигур, стадии шахматной партии, основные тактические приёмы; шахматная партия, запись шахматной партии, основы дебюта, атака на рокировавшегося и нерокировавшегося короля в начале партии, атака при равносторонних и разносторонних рокировках, основы пешечных, ладейных и легкофигурных эндшпилей.

Способы физкультурной деятельности.

Практико-ориентированная соревновательная деятельность.

Данный вид деятельности включает в себя конкурсы решения позиций, спарринги, соревнования, шахматные праздники.

Тесты и контрольные точки на все пройденные тактические приемы и шахматные комбинации, стратегические приемы.

163.10.16.7. Содержание модуля «Шахматы в школе» направлено на достижение обучающимися личностных, метапредметных и предметных результатов обучения.

163.10.16.7.1. При изучении модуля «Шахматы в школе» на уровне основного общего образования у обучающихся будут сформированы следующие личностные результаты:

формирование основ российской, гражданской идентичности;

ориентация на моральные нормы и их выполнение;

формирование основ шахматной культуры и наличие чувства

прекрасного;

понимание важности бережного отношения к собственному здоровью;
наличие мотивации к творческому труду, работе на результат;
готовность и способность к саморазвитию и самообучению;
уважительное отношение к иному мнению;

приобретение основных навыков сотрудничества со взрослыми людьми и сверстниками;

воспитание этических чувств доброжелательности, толерантности и эмоционально-нравственной отзывчивости, понимания и сопереживания чувствам и обстоятельствам других людей, оказание бескорыстной помощи окружающим;

умение управлять своими эмоциями, дисциплинированность, внимательность, трудолюбие и упорство в достижении поставленных целей;

формирование навыков творческого подхода при решении различных задач, стремление к работе на результат.

163.10.16.7.2. При изучении модуля «Шахматы в школе» на уровне основного общего образования у обучающихся будут сформированы следующие метапредметные результаты:

умение с помощью педагога и самостоятельно выделять и формулировать познавательную цель деятельности в области шахматной игры;

владение способом структурирования шахматных знаний;

способность выбрать наиболее эффективный способ решения учебной задачи в конкретных условиях;

умение находить необходимую информацию;

способность совместно с учителем ставить и формулировать задачу, самостоятельно создавать алгоритмы деятельности при решении проблемы творческого или поискового характера;

умение моделировать, владение широким спектром логических действий и операций, включая общие приёмы решения задач;

способность строить логические цепи рассуждений, анализировать и просчитывать результат своих действий, воспроизводить по памяти информацию, устанавливать причинно-следственные связи, предвидеть реакцию соперника, сопоставлять факты, концентрировать внимание, находить нестандартные решения;

умение находить компромиссы и общие решения, разрешать конфликты на основе согласования различных позиций;

способность формулировать, аргументировать и отстаивать своё мнение, вести дискуссию, обсуждать содержание и результаты совместной деятельности;

умение донести свою точку зрения до других и отстаивать собственную позицию, а также уважать и учитывать позицию партнёра (собеседника);

возможность организовывать и осуществлять сотрудничество и кооперацию с учителем и сверстниками, передавать информацию и отображать предметное содержание и условия деятельности в речи.

умение планировать, контролировать и объективно оценивать свои умственные, физические, учебные и практические действия в соответствии с поставленной задачей и условиями её реализации;

способность принимать и сохранять учебную цель и задачу, планировать её реализацию (в том числе во внутреннем плане), контролировать и оценивать свои действия, вносить соответствующие коррективы в их выполнение.

163.10.16.7.3. При изучении модуля «Шахматы в школе» на уровне основного общего образования у обучающихся будут сформированы следующие предметные результаты:

- знание правил техники безопасности во время занятий шахматами;
- знание истории возникновения и развития шахматной игры;
- знание чемпионов мира по шахматам, их вклада в развитие шахмат;
- знание истории возникновения шахматных соревнований, правил проведения соревнований и личностных (интеллектуальные, физические, духовно-нравственные) качеств шахматиста - спортсмена;
- знание истории развития шахматной культуры и спорта в России, выдающихся шахматных деятелей России;
- знание правил разыгрывания дебюта;
- знание техники расчета вариантов;
- знание основ стратегического преимущества;
- знание специфики открытых и полуоткрытых линий, специфики «хороших» и «плохих» фигур;
- поиск и решение различные шахматные комбинации;
- приобретение навыков разыгрывания пешечных окончаний;
- умение длительно концентрировать внимание во время шахматной партии;
- знание истории возникновения шахматных дебютов;
- знание основ начала шахматной партии и его особенности;
- знание приемов развития атаки на короля в разных стадиях шахматной партии;
- понимание специфики «сильных» и «слабых» фигур, понимание «форпоста»;
- применение на практике приемов подключения ладьи к атаке на короля соперника;
- приобретение элементарных навыков разыгрывания слоновых окончаний;
- применение на практике тактических и стратегических средств шахматной борьбы;
- умение находить и решать различные шахматные комбинации;
- овладение стратегическими особенностями разыгрывания дебюта;
- обучение различным пешечным формациям;
- умение ценить классическое шахматное наследие;
- знание ключевых шахматных компетенций;
- знание элементарных навыков разыгрывания коневых окончаний;

знание фундаментального стратегического подхода в шахматах;
умение анализировать, разбирать шахматные партии.

164. Федеральная рабочая программа по учебному предмету «Основы безопасности жизнедеятельности».

164.1. Федеральная рабочая программа по учебному предмету «Основы безопасности жизнедеятельности» (предметная область «Физическая культура и основы безопасности жизнедеятельности») (далее соответственно – программа ОБЖ, ОБЖ) включает пояснительную записку, содержание обучения, планируемые результаты освоения программы по ОБЖ.

164.2. Пояснительная записка.

164.2.1. Программа ОБЖ разработана на основе требований к результатам освоения программы основного общего образования, представленных в ФГОС ООО, федеральной рабочей программы воспитания, концепции преподавания учебного предмета «Основы безопасности жизнедеятельности» и предусматривает непосредственное применение при реализации ООП ООО.

164.2.2. Программа ОБЖ позволит учителю построить освоение содержания в логике последовательного нарастания факторов опасности от опасной ситуации до чрезвычайной ситуации и разумного взаимодействия человека с окружающей средой, учесть преемственность приобретения обучающимися знаний и формирования у них умений и навыков в области безопасности жизнедеятельности.

164.2.3. Программа ОБЖ обеспечивает:

ясное понимание обучающимися современных проблем безопасности и формирование у подрастающего поколения базового уровня культуры безопасного поведения;

прочное усвоение обучающимися основных ключевых понятий, обеспечивающих преемственность изучения основ комплексной безопасности личности на следующем уровне образования;

возможность выработки и закрепления у обучающихся умений и навыков, необходимых для последующей жизни;

выработку практико-ориентированных компетенций, соответствующих потребностям современности;

реализацию оптимального баланса межпредметных связей и их разумное взаимодополнение, способствующее формированию практических умений и навыков.

164.2.4. В программе ОБЖ содержание учебного предмета ОБЖ структурно представлено десятью модулями (тематическими линиями), обеспечивающими непрерывность изучения предмета на уровне основного общего образования и преемственность учебного процесса на уровне среднего общего образования:

модуль № 1 «Культура безопасности жизнедеятельности в современном обществе»;

модуль № 2 «Безопасность в быту»;

модуль № 3 «Безопасность на транспорте»;

модуль № 4 «Безопасность в общественных местах»;
модуль № 5 «Безопасность в природной среде»;
модуль № 6 «Здоровье и как его сохранить. Основы медицинских знаний»;
модуль № 7 «Безопасность в социуме»;
модуль № 8 «Безопасность в информационном пространстве»;
модуль № 9 «Основы противодействия экстремизму и терроризму»;
модуль № 10 «Взаимодействие личности, общества и государства в обеспечении безопасности жизни и здоровья населения».

164.2.5. В целях обеспечения системного подхода в изучении учебного предмета ОБЖ на уровне основного общего образования Программа ОБЖ предполагает внедрение универсальной структурно-логической схемы изучения учебных модулей (тематических линий) в парадигме безопасной жизнедеятельности: «предвидеть опасность → по возможности её избегать → при необходимости действовать».

164.2.6. Учебный материал систематизирован по сферам возможных проявлений рисков и опасностей:

помещения и бытовые условия; улица и общественные места;
природные условия; коммуникационные связи и каналы; объекты и учреждения культуры и другие.

164.2.7. Программой ОБЖ предусматривается использование практико-ориентированных интерактивных форм организации учебных занятий с возможностью применения тренажёрных систем и виртуальных моделей. При этом использование цифровой образовательной среды на учебных занятиях должно быть разумным, компьютер и дистанционные образовательные технологии не способны полностью заменить педагога и практические действия обучающихся.

164.2.8. В условиях современного исторического процесса с появлением новых глобальных и региональных природных, техногенных, социальных вызовов и угроз безопасности России (критичные изменения климата, негативные медико-биологические, экологические, информационные факторы и другие условия жизнедеятельности) возрастает приоритет вопросов безопасности, их значение не только для самого человека, но также для общества и государства. При этом центральной проблемой безопасности жизнедеятельности остаётся сохранение жизни и здоровья каждого человека.

В данных обстоятельствах колоссальное значение приобретает качественное образование подрастающего поколения россиян, направленное на формирование гражданской идентичности, воспитание личности безопасного типа, овладение знаниями, умениями, навыками и компетенцией для обеспечения безопасности в повседневной жизни. Актуальность совершенствования учебно-методического обеспечения учебного процесса по предмету ОБЖ определяется системообразующими документами в области безопасности: Стратегия национальной безопасности Российской Федерации, утвержденная Указом Президента Российской Федерации от 2 июля 2021 г. № 400, Доктрина информационной безопасности Российской Федерации,

утвержденная Указом Президента Российской Федерации от 5 декабря 2016 г. № 646, Национальные цели развития Российской Федерации на период до 2030 года, утвержденные Указом Президента Российской Федерации от 21 июля 2020 г. № 474), государственная программа Российской Федерации «Развитие образования», утвержденная постановлением Правительства Российской Федерации от 26 декабря 2017 г. № 1642.

164.2.9. ОБЖ является системообразующим учебным предметом, имеет свои дидактические компоненты во всех без исключения предметных областях и реализуется через приобретение необходимых знаний, выработку и закрепление системы взаимосвязанных навыков и умений, формирование компетенций в области безопасности, поддержанных согласованным изучением других учебных предметов. Научной базой учебного предмета ОБЖ является общая теория безопасности, исходя из которой он должен обеспечивать формирование целостного видения всего комплекса проблем безопасности, включая глобальные, что позволит обосновать оптимальную систему обеспечения безопасности личности, общества и государства, а также актуализировать для обучающихся построение модели индивидуального безопасного поведения в повседневной жизни, сформировать у них базовый уровень культуры безопасности жизнедеятельности.

164.2.10. ОБЖ входит в предметную область «Физическая культура и основы безопасности жизнедеятельности», является обязательным для изучения на уровне основного общего образования.

164.2.11. Изучение ОБЖ направлено на обеспечение формирования базового уровня культуры безопасности жизнедеятельности, что способствует выработке у обучающихся умений распознавать угрозы, избегать опасности, нейтрализовывать конфликтные ситуации, решать сложные вопросы социального характера, грамотно вести себя в чрезвычайных ситуациях. Такой подход содействует закреплению навыков, позволяющих обеспечивать защиту жизни и здоровья человека, формированию необходимых для этого волевых и морально-нравственных качеств, предоставляет широкие возможности для эффективной социализации, необходимой для успешной адаптации обучающихся к современной техно-социальной и информационной среде, способствует проведению мероприятий профилактического характера в сфере безопасности.

164.2.12. Целью изучения ОБЖ на уровне основного общего образования является формирование у обучающихся базового уровня культуры безопасности жизнедеятельности в соответствии с современными потребностями личности, общества и государства, что предполагает:

способность построения модели индивидуального безопасного поведения на основе понимания необходимости ведения здорового образа жизни, причин, механизмов возникновения и возможных последствий различных опасных и чрезвычайных ситуаций, знаний и умений применять необходимые средства и приемы рационального и безопасного поведения при их проявлении;

сформированность активной жизненной позиции, осознанное

понимание значимости личного безопасного поведения в интересах безопасности личности, общества и государства;

знание и понимание роли государства и общества в решении задач обеспечения национальной безопасности и защиты населения от опасных и чрезвычайных ситуаций природного, техногенного и социального характера.

164.2.13. В целях обеспечения индивидуальных потребностей обучающихся в формировании культуры безопасности жизнедеятельности на основе расширения знаний и умений, углубленного понимания значимости безопасного поведения в условиях опасных и чрезвычайных ситуаций для личности, общества и государства ОБЖ может изучаться в 5-7 классах из расчета 1 час в неделю за счет использования части учебного плана, формируемого участниками образовательных отношений (всего 102 часа).

Общее число часов, рекомендованных для изучения ОБЖ в 8–9 классах, составляет 68 часов, по 1 часу в неделю за счет обязательной части учебного плана основного общего образования.

Организация вправе самостоятельно определять последовательность тематических линий учебного предмета ОБЖ и количество часов для их освоения. Конкретное наполнение модулей может быть скорректировано и конкретизировано с учётом региональных (географических, социальных, этнических и другие), а также бытовых и других местных особенностей.

164.3. Содержание обучения.

164.3.1. Модуль № 1 «Культура безопасности жизнедеятельности в современном обществе»:

цель и задачи учебного предмета ОБЖ, его ключевые понятия и значение для человека;

смысл понятий «опасность», «безопасность», «риск», «культура безопасности жизнедеятельности»;

источники и факторы опасности, их классификация;

общие принципы безопасного поведения;

виды чрезвычайных ситуаций, сходство и различия опасной, экстремальной и чрезвычайной ситуаций;

уровни взаимодействия человека и окружающей среды;

механизм перерастания повседневной ситуации в чрезвычайную ситуацию, правила поведения в опасных и чрезвычайных ситуациях.

164.3.2. Модуль № 2 «Безопасность в быту»:

основные источники опасности в быту и их классификация;

защита прав потребителя, сроки годности и состав продуктов питания;

бытовые отравления и причины их возникновения, классификация ядовитых веществ и их опасности;

признаки отравления, приёмы и правила оказания первой помощи;

правила комплектования и хранения домашней аптечки;

бытовые травмы и правила их предупреждения, приёмы и правила оказания первой помощи;

правила обращения с газовыми и электрическими приборами, приёмы и правила оказания первой помощи;

правила поведения в подъезде и лифте, а также при входе и выходе из них;

пожар и факторы его развития;

условия и причины возникновения пожаров, их возможные последствия, приёмы и правила оказания первой помощи;

первичные средства пожаротушения;

правила вызова экстренных служб и порядок взаимодействия с ними, ответственность за ложные сообщения;

права, обязанности и ответственность граждан в области пожарной безопасности;

ситуации криминального характера, правила поведения с малознакомыми людьми;

меры по предотвращению проникновения злоумышленников в дом, правила поведения при попытке проникновения в дом посторонних;

классификация аварийных ситуаций в коммунальных системах жизнеобеспечения;

правила подготовки к возможным авариям на коммунальных системах, порядок действий при авариях на коммунальных системах.

164.3.3. Модуль № 3 «Безопасность на транспорте»:

правила дорожного движения и их значение, условия обеспечения безопасности участников дорожного движения;

правила дорожного движения и дорожные знаки для пешеходов;

«дорожные ловушки» и правила их предупреждения; световозвращающие элементы и правила их применения; правила дорожного движения для пассажиров;

обязанности пассажиров маршрутных транспортных средств, ремень безопасности и правила его применения;

порядок действий пассажиров при различных происшествиях в маршрутных транспортных средствах, в том числе вызванных террористическим актом;

правила поведения пассажира мотоцикла;

правила дорожного движения для водителя велосипеда и иных индивидуальных средств передвижения (электросамокаты, гироскутеры, моноколёса, сигвеи и другие), правила безопасного использования мототранспорта (мопедов и мотоциклов);

дорожные знаки для водителя велосипеда, сигналы велосипедиста;

правила подготовки велосипеда к пользованию;

дорожно-транспортные происшествия и причины их возникновения;

основные факторы риска возникновения дорожно-транспортных происшествий;

порядок действий очевидца дорожно-транспортного происшествия;

порядок действий при пожаре на транспорте;

особенности различных видов транспорта (подземного, железнодорожного, водного, воздушного);

обязанности и порядок действий пассажиров при различных

происшествиях на отдельных видах транспорта, в том числе вызванных террористическим актом;

первая помощь и последовательность её оказания;

правила и приёмы оказания первой помощи при различных травмах в результате чрезвычайных ситуаций на транспорте.

164.3.4. Модуль № 4 «Безопасность в общественных местах»:

общественные места и их характеристики, потенциальные источники опасности в общественных местах;

правила вызова экстренных служб и порядок взаимодействия с ними;

массовые мероприятия и правила подготовки к ним, оборудование мест массового пребывания людей;

порядок действий при беспорядках в местах массового пребывания людей;

порядок действий при попадании в толпу и давку;

порядок действий при обнаружении угрозы возникновения пожара;

порядок действий при эвакуации из общественных мест и зданий;

опасности криминогенного и антиобщественного характера в общественных местах, порядок действий при их возникновении;

порядок действий при обнаружении бесхозных (потенциально опасных) вещей и предметов, а также в условиях совершения террористического акта, в том числе при захвате и освобождении заложников;

порядок действий при взаимодействии с правоохранительными органами.

164.3.5. Модуль № 5 «Безопасность в природной среде»:

чрезвычайные ситуации природного характера и их классификация;

правила поведения, необходимые для снижения риска встречи с дикими животными, порядок действий при встрече с ними; порядок действий при укусах диких животных, змей, пауков, клещей и насекомых;

различия съедобных и ядовитых грибов и растений, правила поведения, необходимые для снижения риска отравления ядовитыми грибами и растениями;

автономные условия, их особенности и опасности, правила подготовки к длительному автономному существованию;

порядок действий при автономном существовании в природной среде;

правила ориентирования на местности, способы подачи сигналов бедствия;

природные пожары, их виды и опасности, факторы и причины их возникновения, порядок действий при нахождении в зоне природного пожара;

горы и классификация горных пород, правила безопасного поведения в горах;

снежные лавины, их характеристики и опасности, порядок действий при попадании в лавину;

камнепады, их характеристики и опасности, порядок действий, необходимых для снижения риска попадания под камнепад;

сели, их характеристики и опасности, порядок действий при попадании

в зону селя;

оползни, их характеристики и опасности, порядок действий при начале оползня;

общие правила безопасного поведения на водоёмах, правила купания в подготовленных и неподготовленных местах;

порядок действий при обнаружении тонущего человека; правила поведения при нахождении на плавсредствах; правила поведения при нахождении на льду, порядок действий при обнаружении человека в полынье;

наводнения, их характеристики и опасности, порядок действий при наводнении;

цунами, их характеристики и опасности, порядок действий при нахождении в зоне цунами;

ураганы, бури, смерчи, их характеристики и опасности, порядок действий при ураганах, бурях и смерчах;

грозы, их характеристики и опасности, порядок действий при попадании в грозу;

землетрясения и извержения вулканов, их характеристики и опасности, порядок действий при землетрясении, в том числе при попадании под завал, при нахождении в зоне извержения вулкана;

смысл понятий «экология» и «экологическая культура», значение экологии для устойчивого развития общества;

правила безопасного поведения при неблагоприятной экологической обстановке.

164.3.6. Модуль № 6 «Здоровье и как его сохранить. Основы медицинских знаний»:

смысл понятий «здоровье» и «здоровый образ жизни», их содержание и значение для человека;

факторы, влияющие на здоровье человека, опасность вредных привычек (табакокурение, алкоголизм, наркомания, чрезмерное увлечение электронными изделиями бытового назначения (игровые приставки, мобильные телефоны сотовой связи и другие);

элементы здорового образа жизни, ответственность за сохранение здоровья;

понятие «инфекционные заболевания», причины их возникновения;

механизм распространения инфекционных заболеваний, меры их профилактики и защиты от них;

порядок действий при возникновении чрезвычайных ситуаций биолого-социального происхождения (эпидемия, пандемия); мероприятия, проводимые государством по обеспечению безопасности населения при угрозе и во время чрезвычайных ситуаций биолого-социального происхождения;

понятие «неинфекционные заболевания» и их классификация, факторы риска неинфекционных заболеваний;

меры профилактики неинфекционных заболеваний и защиты от них; диспансеризация и её задачи;

понятия «психическое здоровье» и «психологическое благополучие»,
современные модели психического здоровья и здоровой личности;

стресс и его влияние на человека, меры профилактики стресса, способы
самоконтроля и саморегуляции эмоциональных состояний;

понятие «первая помощь» и обязанность по её оказанию, универсальный
алгоритм оказания первой помощи;

назначение и состав аптечки первой помощи;

порядок действий при оказании первой помощи в различных ситуациях,
приёмы психологической поддержки пострадавшего.

164.3.7. Модуль № 7 «Безопасность в социуме»:

общение и его значение для человека, способы организации
эффективного и позитивного общения;

приёмы и правила безопасной межличностной коммуникации и
комфортного взаимодействия в группе, признаки конструктивного и
деструктивного общения;

понятие «конфликт» и стадии его развития, факторы и причины
развития конфликта;

условия и ситуации возникновения межличностных и групповых
конфликтов, безопасные и эффективные способы избегания и разрешения
конфликтных ситуаций;

правила поведения для снижения риска конфликта и порядок действий
при его опасных проявлениях;

способ разрешения конфликта с помощью третьей стороны
(модератора);

опасные формы проявления конфликта: агрессия, домашнее насилие и
буллинг;

манипуляции в ходе межличностного общения, приёмы распознавания
манипуляций и способы противостояния им;

приёмы распознавания противозаконных проявлений манипуляции
(мошенничество, вымогательство, подстрекательство к действиям, которые
могут причинить вред жизни и здоровью, и вовлечение в преступную,
асоциальную или деструктивную деятельность) и способы защиты от них;

современные молодёжные увлечения и опасности, связанные с ними,
правила безопасного поведения;

правила безопасной коммуникации с незнакомыми людьми.

164.3.8. Модуль № 8 «Безопасность в информационном пространстве»:

понятие «цифровая среда», её характеристики и примеры
информационных и компьютерных угроз, положительные возможности
цифровой среды;

риски и угрозы при использовании Интернета электронных изделий
бытового назначения (игровых приставок, мобильных телефонов сотовой
связи и другие);

общие принципы безопасного поведения, необходимые для
предупреждения возникновения сложных и опасных ситуаций в личном
цифровом пространстве;

опасные явления цифровой среды: вредоносные программы и приложения и их разновидности;

правила кибергигиены, необходимые для предупреждения возникновения сложных и опасных ситуаций в цифровой среде; основные виды опасного и запрещённого контента в Интернете и его признаки, приёмы распознавания опасностей при использовании Интернета;

противоправные действия в Интернете;

правила цифрового поведения, необходимого для предотвращения рисков и угроз при использовании Интернета (кибербуллинга, вербовки в различные организации и группы);

деструктивные течения в Интернете, их признаки и опасности, правила безопасного использования Интернета по предотвращению рисков и угроз вовлечения в различную деструктивную деятельность.

164.3.9. Модуль № 9 «Основы противодействия экстремизму и терроризму»:

понятия «экстремизм» и «терроризм», их содержание, причины, возможные варианты проявления и последствия;

цели и формы проявления террористических актов, их последствия, уровни террористической опасности;

основы общественно-государственной системы противодействия экстремизму и терроризму, контртеррористическая операция и её цели;

признаки вовлечения в террористическую деятельность, правила антитеррористического поведения;

признаки угроз и подготовки различных форм терактов, порядок действий при их обнаружении;

правила безопасного поведения в условиях совершения теракта;

порядок действий при совершении теракта (нападение террористов и попытка захвата заложников, попадание в заложники, огневой налёт, наезд транспортного средства, подрыв взрывного устройства).

164.3.10. Модуль № 10 «Взаимодействие личности, общества и государства в обеспечении безопасности жизни и здоровья населения»:

классификация чрезвычайных ситуаций природного и техногенного характера;

единая государственная система предупреждения и ликвидации чрезвычайных ситуаций (РСЧС), её задачи, структура, режимы функционирования;

государственные службы обеспечения безопасности, их роль и сфера ответственности, порядок взаимодействия с ними;

общественные институты и их место в системе обеспечения безопасности жизни и здоровья населения;

права, обязанности и роль граждан Российской Федерации в области защиты населения от чрезвычайных ситуаций;

антикоррупционное поведение как элемент общественной и государственной безопасности;

информирование и оповещение населения о чрезвычайных ситуациях,

система ОКСИОН;

сигнал «Внимание всем!», порядок действий населения при его получении, в том числе при авариях с выбросом химических и радиоактивных веществ;

средства индивидуальной и коллективной защиты населения, порядок пользования фильтрующим противогазом;

эвакуация населения в условиях чрезвычайных ситуаций, порядок действий населения при объявлении эвакуации.

164.4. Планируемые результаты освоения программы ОБЖ.

164.4.1. Личностные результаты достигаются в единстве учебной и воспитательной деятельности в соответствии с традиционными российскими социокультурными и духовно-нравственными ценностями, принятыми в обществе правилами и нормами поведения. Способствуют процессам самопознания, самовоспитания и саморазвития, формирования внутренней позиции личности и проявляются в индивидуальных социально значимых качествах, которые выражаются прежде всего в готовности обучающихся к саморазвитию, самостоятельности, инициативе и личностному самоопределению; осмысленному ведению здорового и безопасного образа жизни и соблюдению правил экологического поведения; к целенаправленной социально значимой деятельности; принятию внутренней позиции личности как особого ценностного отношения к себе, к окружающим людям и к жизни в целом.

164.4.2. Личностные результаты, формируемые в ходе изучения учебного предмета ОБЖ, должны отражать готовность обучающихся руководствоваться системой позитивных ценностных ориентаций и расширение опыта деятельности на её основе.

164.4.3. Личностные результаты изучения ОБЖ включают:

1) патриотическое воспитание:

осознание российской гражданской идентичности в поликультурном и многоконфессиональном обществе, проявление интереса к познанию родного языка, истории, культуры Российской Федерации, своего края, народов России; ценностное отношение к достижениям своей Родины – России, к науке, искусству, спорту, технологиям, боевым подвигам и трудовым достижениям народа; уважение к символам России, государственным праздникам, историческому и природному наследию и памятникам, традициям разных народов, проживающих в родной стране;

формирование чувства гордости за свою Родину, ответственного отношения к выполнению конституционного долга – защите Отечества;

2) гражданское воспитание:

готовность к выполнению обязанностей гражданина и реализации его прав, уважение прав, свобод и законных интересов других людей; активное участие в жизни семьи, организации, местного сообщества, родного края, страны; неприятие любых форм экстремизма, дискриминации; понимание роли различных социальных институтов в жизни человека; представление об основных правах, свободах и обязанностях гражданина, социальных нормах и

правилах межличностных отношений в поликультурном и многоконфессиональном обществе; представление о способах противодействия коррупции; готовность к разнообразной совместной деятельности, стремление к взаимопониманию и взаимопомощи, активное участие в самоуправлении в образовательной организации; готовность к участию в гуманитарной деятельности (волонтерство, помощь людям, нуждающимся в ней);

сформированность активной жизненной позиции, умений и навыков личного участия в обеспечении мер безопасности личности, общества и государства;

понимание и признание особой роли России в обеспечении государственной и международной безопасности, обороны страны, осмысление роли государства и общества в решении задачи защиты населения от опасных и чрезвычайных ситуаций природного, техногенного и социального характера;

знание и понимание роли государства в противодействии основным вызовам современности: терроризму, экстремизму, незаконному распространению наркотических средств, неприятие любых форм экстремизма, дискриминации, формирование веротерпимости, уважительного и доброжелательного отношения к другому человеку, его мнению, развитие способности к конструктивному диалогу с другими людьми;

3) духовно-нравственное воспитание:

ориентация на моральные ценности и нормы в ситуациях нравственного выбора; готовность оценивать своё поведение и поступки, а также поведение и поступки других людей с позиции нравственных и правовых норм с учётом осознания последствий поступков; активное неприятие асоциальных поступков, свобода и ответственность личности в условиях индивидуального и общественного пространства;

развитие ответственного отношения к ведению здорового образа жизни, исключая употребление наркотиков, алкоголя, курения и нанесение иного вреда собственному здоровью и здоровью окружающих;

формирование личности безопасного типа, осознанного и ответственного отношения к личной безопасности и безопасности других людей;

4) эстетическое воспитание:

формирование гармоничной личности, развитие способности воспринимать, ценить и создавать прекрасное в повседневной жизни;

понимание взаимозависимости счастливого юношества и безопасного личного поведения в повседневной жизни;

5) ценности научного познания:

ориентация в деятельности на современную систему научных представлений об основных закономерностях развития человека, природы и общества, взаимосвязях человека с природной и социальной средой; овладение основными навыками исследовательской деятельности, установка на осмысление опыта, наблюдений, поступков и стремление

совершенствовать пути достижения индивидуального и коллективного благополучия;

формирование современной научной картины мира, понимание причин, механизмов возникновения и последствий распространённых видов опасных и чрезвычайных ситуаций, которые могут произойти во время пребывания в различных средах (бытовые условия, дорожное движение, общественные места и социум, природа, коммуникационные связи и каналы);

установка на осмысление опыта, наблюдений и поступков, овладение способностью оценивать и прогнозировать неблагоприятные факторы обстановки и принимать обоснованные решения в опасной (чрезвычайной) ситуации с учётом реальных условий и возможностей;

б) физическое воспитание, формирование культуры здоровья и эмоционального благополучия:

понимание личностного смысла изучения учебного предмета ОБЖ, его значения для безопасной и продуктивной жизнедеятельности человека, общества и государства;

осознание ценности жизни; ответственное отношение к своему здоровью и установка на здоровый образ жизни (здоровое питание, соблюдение гигиенических правил, сбалансированный режим занятий и отдыха, регулярная физическая активность); осознание последствий и неприятие вредных привычек (употребление алкоголя, наркотиков, курение) и иных форм вреда для физического и психического здоровья; соблюдение правил безопасности, в том числе навыков безопасного поведения в Интернет-среде; способность адаптироваться к стрессовым ситуациям и меняющимся социальным, информационным и природным условиям, в том числе осмысливая собственный опыт и выстраивая дальнейшие цели;

умение принимать себя и других, не осуждая;

умение осознавать эмоциональное состояние своё и других, уметь управлять собственным эмоциональным состоянием;

сформированность навыка рефлексии, признание своего права на ошибку и такого же права другого человека;

7) трудовое воспитание:

установка на активное участие в решении практических задач (в рамках семьи, организации, населенного пункта, родного края) технологической и социальной направленности, способность инициировать, планировать и самостоятельно выполнять такого рода деятельность; интерес к практическому изучению профессий и труда различного рода, в том числе на основе применения изучаемого предметного знания; осознание важности обучения на протяжении всей жизни для успешной профессиональной деятельности и развитие необходимых умений для этого; готовность адаптироваться в профессиональной среде; уважение к труду и результатам трудовой деятельности; осознанный выбор и построение индивидуальной траектории образования и жизненных планов с учётом личных и общественных интересов и потребностей;

укрепление ответственного отношения к учёбе, способности применять

меры и средства индивидуальной защиты, приёмы рационального и безопасного поведения в опасных и чрезвычайных ситуациях;

овладение умениями оказывать первую помощь пострадавшим при потере сознания, остановке дыхания, наружных кровотечениях, попадании инородных тел в верхние дыхательные пути, травмах различных областей тела, ожогах, отморожениях, отравлениях;

установка на овладение знаниями и умениями предупреждения опасных и чрезвычайных ситуаций, во время пребывания в различных средах (в помещении, на улице, на природе, в общественных местах и на массовых мероприятиях, при коммуникации, при воздействии рисков культурной среды);

8) экологическое воспитание:

ориентация на применение знаний из социальных и естественных наук для решения задач в области окружающей среды, планирования поступков и оценки их возможных последствий для окружающей среды; повышение уровня экологической культуры, осознание глобального характера экологических проблем и путей их решения; активное неприятие действий, приносящих вред окружающей среде; осознание своей роли как гражданина и потребителя в условиях взаимосвязи природной, технологической и социальной сред; готовность к участию в практической деятельности экологической направленности;

освоение основ экологической культуры, методов проектирования собственной безопасной жизнедеятельности с учётом природных, техногенных и социальных рисков на территории проживания.

164.4.4. В результате изучения ОБЖ на уровне основного общего образования у обучающегося будут сформированы познавательные универсальные учебные действия, коммуникативные универсальные учебные действия, регулятивные универсальные учебные действия, совместная деятельность.

164.4.4.1. У обучающегося будут сформированы следующие базовые логические действия как часть познавательных универсальных учебных действий:

выявлять и характеризовать существенные признаки объектов (явлений);

устанавливать существенный признак классификации, основания для обобщения и сравнения, критерии проводимого анализа;

с учётом предложенной задачи выявлять закономерности и противоречия в рассматриваемых фактах, данных и наблюдениях; предлагать критерии для выявления закономерностей и противоречий;

выявлять дефициты информации, данных, необходимых для решения поставленной задачи;

выявлять причинно-следственные связи при изучении явлений и процессов; проводить выводы с использованием дедуктивных и индуктивных умозаключений, умозаключений по аналогии, формулировать гипотезы о взаимосвязях;

самостоятельно выбирать способ решения учебной задачи (сравнивать несколько вариантов решения, выбирать наиболее подходящий с учётом самостоятельно выделенных критериев).

164.4.4.2. У обучающегося будут сформированы следующие базовые исследовательские действия как часть познавательных универсальных учебных действий:

формулировать проблемные вопросы, отражающие несоответствие между рассматриваемым и наиболее благоприятным состоянием объекта (явления) повседневной жизни;

обобщать, анализировать и оценивать получаемую информацию, выдвигать гипотезы, аргументировать свою точку зрения, проводить обоснованные выводы по результатам исследования;

проводить (принимать участие) небольшое самостоятельное исследование заданного объекта (явления), устанавливать причинно-следственные связи;

прогнозировать возможное дальнейшее развитие процессов, событий и их последствия в аналогичных или сходных ситуациях, а также выдвигать предположения об их развитии в новых условиях и контекстах.

164.4.4.3. У обучающегося будут сформированы умения работать с информацией как часть познавательных универсальных учебных действий:

применять различные методы, инструменты и запросы при поиске и отборе информации или данных из источников с учётом предложенной учебной задачи и заданных критериев;

выбирать, анализировать, систематизировать и интерпретировать информацию различных видов и форм представления;

находить сходные аргументы (подтверждающие или опровергающие одну и ту же идею, версию) в различных информационных источниках;

самостоятельно выбирать оптимальную форму представления информации и иллюстрировать решаемые задачи несложными схемами, диаграммами, иной графикой и их комбинациями;

оценивать надёжность информации по критериям, предложенным педагогическим работником или сформулированным самостоятельно;

эффективно запоминать и систематизировать информацию;

овладение системой универсальных познавательных действий обеспечивает сформированность когнитивных навыков обучающихся.

164.4.4.4. У обучающегося будут сформированы умения общения как часть коммуникативных универсальных учебных действий:

уверенно высказывать свою точку зрения в устной и письменной речи, выражать эмоции в соответствии с форматом и целями общения, определять предпосылки возникновения конфликтных ситуаций и выстраивать грамотное общение для их смягчения;

распознавать невербальные средства общения, понимать значение социальных знаков и намерения других, уважительно, в корректной форме формулировать свои взгляды;

сопоставлять свои суждения с суждениями других участников диалога,

обнаруживать различие и сходство позиций;

в ходе общения задавать вопросы и выдавать ответы по существу решаемой учебной задачи, обнаруживать различие и сходство позиций других участников диалога;

публично представлять результаты решения учебной задачи, самостоятельно выбирать наиболее целесообразный формат выступления и готовить различные презентационные материалы.

164.4.4.5. У обучающегося будут сформированы умения самоорганизации как части регулятивных универсальных учебных действий:

выявлять проблемные вопросы, требующие решения в жизненных и учебных ситуациях;

аргументированно определять оптимальный вариант принятия решений, самостоятельно составлять алгоритм (часть алгоритма) и способ решения учебной задачи с учётом собственных возможностей и имеющихся ресурсов;

составлять план действий, находить необходимые ресурсы для его выполнения, при необходимости корректировать предложенный алгоритм, брать ответственность за принятое решение.

164.4.4.6. У обучающегося будут сформированы умения самоконтроля, эмоционального интеллекта как части регулятивных универсальных учебных действий:

давать оценку ситуации, предвидеть трудности, которые могут возникнуть при решении учебной задачи, и вносить коррективы в деятельность на основе новых обстоятельств;

объяснять причины достижения (недостижения) результатов деятельности, давать оценку приобретённому опыту, уметь находить позитивное в произошедшей ситуации;

оценивать соответствие результата цели и условиям;

управлять собственными эмоциями и не поддаваться эмоциям других, выявлять и анализировать их причины;

ставить себя на место другого человека, понимать мотивы и намерения другого, регулировать способ выражения эмоций;

осознанно относиться к другому человеку, его мнению, признавать право на ошибку свою и чужую;

быть открытым себе и другим, осознавать невозможность контроля всего вокруг.

164.4.4.7. У обучающегося будут сформированы умения совместной деятельности:

понимать и использовать преимущества командной и индивидуальной работы при решении конкретной учебной задачи;

планировать организацию совместной деятельности (распределять роли и понимать свою роль, принимать правила учебного взаимодействия, обсуждать процесс и результат совместной работы, подчиняться, выделять общую точку зрения, договариваться о результатах);

определять свои действия и действия партнёра, которые помогали или затрудняли нахождение общего решения, оценивать качество своего вклада в

общий продукт по заданным участниками группы критериям, разделять сферу ответственности и проявлять готовность к предоставлению отчёта перед группой.

164.4.5. Предметные результаты освоения программы по ОБЖ на уровне основного общего образования

164.4.5.1. Предметные результаты характеризуют сформированностью у обучающихся основ культуры безопасности жизнедеятельности и проявляются в способности построения и следования модели индивидуального безопасного поведения и опыте её применения в повседневной жизни.

Приобретаемый опыт проявляется в понимании существующих проблем безопасности и усвоении обучающимися минимума основных ключевых понятий, которые в дальнейшем будут использоваться без дополнительных разъяснений, приобретении систематизированных знаний основ комплексной безопасности личности, общества и государства, индивидуальной системы здорового образа жизни, антиэкстремистского мышления и антитеррористического поведения, овладении базовыми медицинскими знаниями и практическими умениями безопасного поведения в повседневной жизни.

164.4.5.2. Предметные результаты по ОБЖ должны обеспечивать:

1) сформированность культуры безопасности жизнедеятельности на основе освоенных знаний и умений, системного и комплексного понимания значимости безопасного поведения в условиях опасных и чрезвычайных ситуаций для личности, общества и государства;

2) сформированность социально ответственного отношения к ведению здорового образа жизни, исключающего употребление наркотиков, алкоголя, курения и нанесения иного вреда собственному здоровью и здоровью окружающих;

3) сформированность активной жизненной позиции, умений и навыков личного участия в обеспечении мер безопасности личности, общества и государства;

4) понимание и признание особой роли России в обеспечении государственной и международной безопасности, обороны страны, в противодействии основным вызовам современности: терроризму, экстремизму, незаконному распространению наркотических средств;

5) сформированность чувства гордости за свою Родину, ответственного отношения к выполнению конституционного долга – защите Отечества;

б) знание и понимание роли государства и общества в решении задачи обеспечения национальной безопасности и защиты населения от опасных и чрезвычайных ситуаций природного, техногенного и социального (в том числе террористического) характера;

7) понимание причин, механизмов возникновения и последствий распространённых видов опасных и чрезвычайных ситуаций, которые могут произойти во время пребывания в различных средах (бытовые условия, дорожное движение, общественные места и социум, природа,

коммуникационные связи и каналы);

8) овладение знаниями и умениями применять меры и средства индивидуальной защиты, приёмы рационального и безопасного поведения в опасных и чрезвычайных ситуациях;

9) освоение основ медицинских знаний и владение умениями оказывать первую помощь пострадавшим при потере сознания, остановке дыхания, наружных кровотечениях, попадании инородных тел в верхние дыхательные пути, травмах различных областей тела, ожогах, отморожениях, отравлениях;

10) умение оценивать и прогнозировать неблагоприятные факторы обстановки и принимать обоснованные решения в опасной (чрезвычайной) ситуации с учётом реальных условий и возможностей;

11) освоение основ экологической культуры, методов проектирования собственной безопасной жизнедеятельности с учётом природных, техногенных и социальных рисков на территории проживания;

12) овладение знаниями и умениями предупреждения опасных и чрезвычайных ситуаций во время пребывания в различных средах (бытовые условия, дорожное движение, общественные места и социум, природа, коммуникационные связи и каналы).

164.4.5.3. Достижение результатов освоения программы ОБЖ обеспечивается посредством включения в указанную программу предметных результатов освоения модулей ОБЖ.

164.4.5.4. Образовательная организация вправе самостоятельно определять последовательность для освоения обучающимися модулей ОБЖ.

164.4.5.5. Предлагается распределение предметных результатов, формируемых в ходе изучения учебного предмета ОБЖ, сгруппировать по учебным модулям:

164.4.5.5.1. Модуль № 1 «Культура безопасности жизнедеятельности в современном обществе»:

объяснять понятия «опасная ситуация» и «чрезвычайная ситуация», анализировать, в чём их сходство и различия (виды чрезвычайных ситуаций, в том числе террористического характера);

раскрывать смысл понятия «культура безопасности» (как способности предвидеть, по возможности избегать, действовать в опасных ситуациях);

приводить примеры угрозы физическому, психическому здоровью человека и/или нанесения ущерба имуществу, безопасности личности, общества, государства;

классифицировать источники опасности и факторы опасности (природные, физические, биологические, химические, психологические, социальные источники опасности – люди, животные, вирусы и бактерии; вещества, предметы и явления), в том числе техногенного происхождения;

раскрывать общие принципы безопасного поведения;

164.4.5.5.2. Модуль № 2 «Безопасность в быту»:

объяснять особенности жизнеобеспечения жилища;

классифицировать источники опасности в быту (пожароопасные предметы, электроприборы, газовое оборудование, бытовая химия,

медикаменты);

знать права, обязанности и ответственность граждан в области пожарной безопасности;

соблюдать правила безопасного поведения, позволяющие предупредить возникновение опасных ситуаций в быту;

распознавать ситуации криминального характера;

знать о правилах вызова экстренных служб и ответственности за ложные сообщения;

безопасно действовать при возникновении аварийных ситуаций техногенного происхождения в коммунальных системах жизнеобеспечения (водо- и газоснабжение, канализация, электроэнергетические и тепловые сети);

безопасно действовать в ситуациях криминального характера;

безопасно действовать при пожаре в жилых и общественных зданиях, в том числе правильно использовать первичные средства пожаротушения;

164.4.5.5.3. Модуль № 3 «Безопасность на транспорте»:

классифицировать виды опасностей на транспорте (наземный, подземный, железнодорожный, водный, воздушный);

соблюдать правила дорожного движения, установленные для пешехода, пассажира, водителя велосипеда и иных средств передвижения;

предупреждать возникновение сложных и опасных ситуаций на транспорте, в том числе криминогенного характера и ситуации угрозы террористического акта;

безопасно действовать в ситуациях, когда человек стал участником происшествия на транспорте (наземном, подземном, железнодорожном, воздушном, водном), в том числе вызванного террористическим актом;

164.4.5.5.4. Модуль № 4 «Безопасность в общественных местах»:

характеризовать потенциальные источники опасности в общественных местах, в том числе техногенного происхождения; распознавать и характеризовать ситуации криминогенного и антиобщественного характера (кража, грабёж, мошенничество, хулиганство, ксенофобия);

соблюдать правила безопасного поведения в местах массового пребывания людей (в толпе);

знать правила информирования экстренных служб;

безопасно действовать при обнаружении в общественных местах бесхозных (потенциально опасных) вещей и предметов;

эвакуироваться из общественных мест и зданий;

безопасно действовать при возникновении пожара и происшествиях в общественных местах;

безопасно действовать в условиях совершения террористического акта, в том числе при захвате и освобождении заложников;

безопасно действовать в ситуациях криминогенного и антиобщественного характера;

164.4.5.5.5. Модуль № 5 «Безопасность в природной среде»:

раскрывать смысл понятия экологии, экологической культуры, значение

экологии для устойчивого развития общества;

помнить и выполнять правила безопасного поведения при неблагоприятной экологической обстановке;

соблюдать правила безопасного поведения на природе;

объяснять правила безопасного поведения на водоёмах в различное время года;

безопасно действовать в случае возникновения чрезвычайных ситуаций геологического происхождения (землетрясения, извержения вулкана), чрезвычайных ситуаций метеорологического происхождения (ураганы, бури, смерчи), гидрологического происхождения (наводнения, сели, цунами, снежные лавины), природных пожаров (лесные, торфяные, степные);

характеризовать правила само- и взаимопомощи терпящим бедствие на воде;

безопасно действовать при автономном существовании в природной среде, учитывая вероятность потери ориентиров (риска заблудиться), встречи с дикими животными, опасными насекомыми, клещами и змеями, ядовитыми грибами и растениями;

знать и применять способы подачи сигнала о помощи;

164.4.5.5.6. Модуль № 6 «Здоровье и как его сохранить. Основы медицинских знаний»:

раскрывать смысл понятий здоровья (физического и психического) и здорового образа жизни;

характеризовать факторы, влияющие на здоровье человека;

раскрывать понятия заболеваний, зависящих от образа жизни (физических нагрузок, режима труда и отдыха, питания, психического здоровья и психологического благополучия);

негативно относиться к вредным привычкам (табакокурение, алкоголизм, наркомания, игровая зависимость);

приводить примеры мер защиты от инфекционных и неинфекционных заболеваний;

безопасно действовать в случае возникновения чрезвычайных ситуаций биолого-социального происхождения (эпидемии, пандемии);

характеризовать основные мероприятия, проводимые в Российской Федерации по обеспечению безопасности населения при угрозе и во время чрезвычайных ситуаций биолого-социального характера;

оказывать первую помощь и самопомощь при неотложных состояниях;

164.4.5.5.7. Модуль № 7 «Безопасность в социуме»:

приводить примеры межличностного и группового конфликта;

характеризовать способы избегания и разрешения конфликтных ситуаций;

характеризовать опасные проявления конфликтов (в том числе насилие, буллинг (травля));

приводить примеры манипуляций (в том числе в целях вовлечения в экстремистскую, террористическую и иную деструктивную деятельность, в субкультуры и формируемые на их основе сообщества экстремистской и

суицидальной направленности) и способов противостоять манипуляциям;

соблюдать правила коммуникации с незнакомыми людьми (в том числе с подозрительными людьми, у которых могут иметься преступные намерения);

соблюдать правила безопасного и комфортного существования со знакомыми людьми и в различных группах, в том числе в семье, классе, коллективе кружка/секции/спортивной команды, группе друзей;

распознавать опасности и соблюдать правила безопасного поведения в практике современных молодёжных увлечений;

безопасно действовать при опасных проявлениях конфликта и при возможных манипуляциях;

164.4.5.5.8. Модуль № 8 «Безопасность в информационном пространстве»:

приводить примеры информационных и компьютерных угроз; характеризовать потенциальные риски и угрозы при использовании сети Интернет, предупреждать риски и угрозы в Интернете (в том числе вовлечения в экстремистские, террористические и иные деструктивные Интернетсообщества);

владеть принципами безопасного использования Интернета, электронных изделий бытового назначения (игровые приставки, мобильные телефоны сотовой связи и другие);

предупреждать возникновение сложных и опасных ситуаций;

характеризовать и предотвращать потенциальные риски и угрозы при использовании Интернета (например: мошенничество, игромания, деструктивные сообщества в социальных сетях);

164.4.5.5.9. Модуль № 9 «Основы противодействия экстремизму и терроризму»:

объяснять понятия экстремизма, терроризма, их причины и последствия;

сформировать негативное отношение к экстремистской и террористической деятельности;

объяснять организационные основы системы противодействия терроризму и экстремизму в Российской Федерации;

распознавать ситуации угрозы террористического акта в доме, в общественном месте;

безопасно действовать при обнаружении в общественных местах бесхозных (или опасных) вещей и предметов;

безопасно действовать в условиях совершения террористического акта, в том числе при захвате и освобождении заложников;

164.4.5.5.10. Модуль № 10 «Взаимодействие личности, общества и государства в обеспечении безопасности жизни и здоровья населения»:

характеризовать роль человека, общества и государства при обеспечении безопасности жизни и здоровья населения в Российской Федерации;

объяснять роль государственных служб Российской Федерации по защите населения при возникновении и ликвидации последствий

чрезвычайных ситуаций в современных условиях; характеризовать основные мероприятия, проводимые в Российской Федерации, по обеспечению безопасности населения при угрозе и во время чрезвычайных ситуаций различного характера;

объяснять правила оповещения и эвакуации населения в условиях чрезвычайных ситуаций;

помнить и объяснять права и обязанности граждан Российской Федерации в области безопасности в условиях чрезвычайных ситуаций мирного и военного времени;

владеть правилами безопасного поведения и безопасно действовать в различных ситуациях;

владеть способами антикоррупционного поведения с учётом возрастных обязанностей;

информировать население и соответствующие органы о возникновении опасных ситуаций.

Рабочие программы учебных курсов и курсов внеурочной деятельности инженерных классов

Темы, изучаемые в рамках программ курса внеурочной деятельности «Инженерное дело»:

1. История инженерного дела и судостроения
2. 2D-моделирование и макетирование
3. Программирование в Scratch
4. Робототехника
5. ТРИЗ
6. 3D-моделирование
7. Программирование в Python
8. Инженерная графика

Федеральное государственное бюджетное
образовательное учреждение высшего образования
«Санкт-Петербургский государственный морской технический университет»
(СПбГМТУ)

Рабочая программа курса внеурочной деятельности

«Инженерное дело»

Направление «Общеинтеллектуальное»

для 5-9 классов

Возраст обучающихся: 11-16 лет

Срок реализации: 5 лет

Автор-составитель:

г. Санкт-Петербург
2022 г.

Оглавление

- 1. Нормативно-правовая база.**
- 2. Пояснительная записка.**
 - 2.1. Общая характеристика курса внеурочной деятельности.**
 - 2.2. Описание места курса внеурочной деятельности.**
 - 2.3. Формы, технологии и контроля деятельности**
- 3. Тематическое планирование курса внеурочной деятельности.**
- 4. Планируемые результаты изучения курса внеурочной деятельности (личностные, метапредметные и предметные результаты освоения курса внеурочной деятельности).**

1. Нормативно-правовая база внеурочной деятельности:

- Федеральный Закон № 273-ФЗ от 29.12.2012 «Об образовании в Российской Федерации»;
- Приказ Министерства образования и науки РФ от 17 мая 2012 г. № 413 "Об утверждении федерального государственного образовательного стандарта среднего общего образования";
- Приказ Минобрнауки России от 31.12.2015 N 1577 "О внесении изменений в федеральный государственный образовательный стандарт основного общего образования, утвержденный приказом Министерства образования и науки Российской Федерации от 17 декабря 2010 г. N 1897";
- Постановление Главного государственного санитарного врача Российской Федерации от 28 сентября 2020 г. № 28 г. Москва "Об утверждении СанПиН СП 2.4. 3648-20
- "Санитарно-эпидемиологические требования к условиям и организации обучения в общеобразовательных учреждениях";
- Методическими материалами по организации внеурочной деятельности в образовательных учреждениях, реализующих общеобразовательные программы начального общего образования (приложение к письму Департамента общего образования Минобрнауки России от 12 мая 2011 № 03-296);
- Письмо Министерства образования и науки РФ от 18.08.2017 года № 09-1672 «О направлении методических рекомендаций по уточнению понятия и содержания внеурочной деятельности в рамках реализации основных общеобразовательных программ, в том числе проектной деятельностью»;

2. Пояснительная записка

Формирование инженерных компетенций является сложной задачей современного образования: квалифицированный сотрудник должен обладать не только профессиональными компетенциями, но и общекультурными, формировать которые необходимо, начиная со школьного возраста.

Курс внеурочной деятельности «Инженерное дело» направлен на формирование начальных инженерных компетенций, таких как: готовность к постановке, исследованию и анализу комплексных проблем; способность оценивать и отбирать необходимую информацию; способность применять необходимые теоретические и практические методы для анализа: находить способы решения нестандартных задач; коммуникативные навыки; ответственность за инженерные решения.

2.1. Общая характеристика курса внеурочной деятельности

Курс внеурочной деятельности «Инженерное дело» рассчитан на обучающихся 5-9 классов и состоит из модулей, которые являются независимыми друг от друга, но в тоже время соблюдается преемственность:

Класс	Название модуля	Количество часов
5 класс	Введение в инженерное дело	17 а.к.
	Конструирование и моделирование	17 а.к.
6 класс	Введение в программирование	17 а.к.
	Робототехника	17 а.к.
7 класс	ТРИЗ	17 а.к.
	3D-моделирование	17 а.к.
8 класс	Программирование в Python	34 а.к.
9 класс	Программирование в Python	34 а.к.

2.2. Описание места курса внеурочной деятельности

Данный курс внеурочной деятельности реализуется в рамках образовательной программы ООО через план внеурочной деятельности. Настоящий курс составляет 204 часа (1 час в неделю) для 5-9 класса.

2.3 Формы, методы контроля деятельности

Формы проведения занятий:

- ознакомительные теоретические занятия;
- практические занятия;
- проектная деятельность;
- организация деятельности в цифровой образовательной среде с использованием дистанционных образовательных технологий.

Формы контроля:

- тесты различных видов;
- решение логических задач, математических задач, инженерных задач, задач в среде программирования;
- практические работы.

Мониторинг и учет планируемых результатов курса:

- портфолио обучающегося
- проект

3. Тематическое планирование

5 класс

Модуль №1 «Введение в инженерное дело» (17ч.)

№	Тема	Теория	Кол-во часов
1	Первые шаги в геометрии. Простейшие геометрические фигуры (точка, прямая, луч, отрезок)	Знакомство с целями занятий по программе «математическое конструирование». Связь со школьными предметами.	1
2	Системы счисления народов мира	Арифметика натуральных чисел и основных величин. Связь числа и величины измерения.	1
3	Многоугольник. Треугольник, четырехугольник. Прямоугольник, квадрат. Классификация треугольников	Поиск треугольной и четырехугольной формы в предметах повседневной жизни. Вычисление периметра многоугольников. Классификация треугольников в зависимости от величины углов и длины сторон.	1
4	Единицы измерения в Древней Руси	Измерение длины (массы) на Руси, инструменты для измерения, словарь устаревших мер длины.	1
5	Измерение площади. Единицы измерения	Понятие «площадь фигуры». Способы сравнения площадей. Единицы измерения площади.	1

	площади. Вычисление длины и площади		
6	Окружность и круг	Знакомство с понятиями: «окружность», «круг». Центр окружности. Радиус. Диаметр. Работа с циркулем. Вычерчивание фигур и узоров с помощью циркуля.	1
7	Важное свойство окружности	Вписанные и центральные углы. Построение и измерение.	1
8	Прямая. Параллельность и перпендикулярность прямых	Параллельные прямые в природе. Построение параллельных прямых при помощи угольника и линейки. Понятия «перпендикулярные прямые», «перпендикуляр».	1
9	Параллелограмм. Ромб	Свойства параллелограмма и ромба. Золотое сечение.	1
10	Задачи со спичками	Занимательные задачи со спичками или счетными палочками.	1
11	Геометрический тренинг	Решение геометрических головоломок по готовым чертежам.	1
12	Передача тайных сообщений (проект)	Способы шифрования текстов, приспособления для шифрования.	1
13	Координаты.	Географическая карта. Меридианы и параллели. Координатная сетка. Местоположение точки на карте. Макет шахматной доски.	1
14	Игра «Морской бой» и «Крестики-нолики»	Организация игр на бесконечной доске.	1
15	Игра «Остров сокровищ»	Зашифровка места нахождения «клада». Определение его координат.	1
16	Топологические опыты	Составление топологического плана местности. Отличие плана от рисунка.	1
17	Лабиринты	Моделирование различных лабиринтов. Нахождение выхода из лабиринтов.	1

5 класс

Модуль №2 «Конструирование и моделирование» (17ч.)

№	Тема	Теория	кол-во часов
1	Конструирование из «Т»	Составление конструкций из нескольких «Т». Восстановление «закрытых» частей фигуры, составленной из «Т».	1
2	Геометрические головоломки: «Пентамино» «Танграм» и «Стомахион»	Плоские геометрические фигуры в играх. Составление фигур по рисункам из частей квадрата и прямоугольника. Нахождение составных частей фигуры.	1
3	Построение треугольника по трем элементам	Построение треугольника по трем заданным элементам с помощью линейки без цены деления и циркуля.	1
4	Деление окружности на части	Работа с циркулем, деление окружности на 4, 6, 3 равные части. Узоры из окружностей.	1
5	составление плана верхней палубы корабля. корпуса (проект)	Используя макет корабля построение на плоскости основных объектов верхней палубы корабля	1

6	Пространство и размерность	Трехмерное измерение. Форма. Взаимное расположение фигур в пространстве.	1
7	Цилиндр, шар, конус, пирамида, призма	Повторение и коррекция знаний учащихся о геометрических телах. Развертки цилиндра, конуса, пирамиды.	1
8	Прямоугольный параллелепипед. Куб и его свойства	Куб – прямоугольный параллелепипед, все грани которого квадраты. Построение развертки геометрического тела (параллелепипед и куб) из бумаги. Площадь поверхности прямоугольного параллелепипеда и куба.	1
9	Измерение и вычисление объема	Понятие «объем геометрического тела». Кубический сантиметр. Изготовление модели кубического сантиметра. Кубический дециметр. Кубический метр. Два способа нахождения площади прямоугольного параллелепипеда.	1
10	Фигурки из кубиков и их частей	Изображение пространственного тела на плоскости – метод трех проекций. Определение объекта по проекциям.	1
11	Правильные многогранники	Понятие «многогранника» как фигуры, поверхность которой состоит из многоугольников. Грани, ребра, вершины многогранника.	1
12	Макеты морских кораблей из простых геометрических тел (проект)	Конструирование макетов кораблей из изготовленных из бумаги и картона геометрических тел.	1
13	Симметрия (осевая, центральная)	Понятие симметрии. Симметрия в природе. Фигуры, имеющие ось симметрии и центр симметрии.	1
14	Зеркальное отражение	Зеркальное отражение предметов. Опыты с зеркалами. Моделирование калейдоскопа.	1
15	Орнаменты	Линейные и плоские орнаменты. Изготовление трафаретов различных орнаментов.	1
16	Геометрия клетчатой бумаги	Построение симметричных фигур и узоров на бумаге. Моделирование из бумаги симметричных фигур.	1
17	Симметрия в архитектуре (проект)	Симметрия неживой природы, симметрия в жизни человека.	1

6 класс

Модуль №1 «Введение в программирование (Scratch)» (17ч.)

№ п/п	Наименование темы	Кол-во ч.	Формируемые компетенции
Раздел 1. Основы алгоритмизации. Знакомство со средой визуального программирования Scratch			

1.1.	Алгоритм. Свойства и типы алгоритмов. Способы записи алгоритмов. Виды исполнителей алгоритмов (Черепашка, робот, Художник, кот Царапка). Решение задач с помощью алгоритмов.	1	Приобретение базовых знаний по основам алгоритмизации, понимание роли и назначения алгоритмов в повседневной жизни и профессиональной деятельности человека (образование, производство, IT-индустрия, робототехника и др.)
1.2.	Знакомство со средой Scratch. Спрайт. вызов персонажей и вставка объектов Костюм спрайта. Действия смены костюмов и сцен. Открытие и сохранение проектов в файлах.	1	Умение ориентироваться в интерфейсе Scratch. Способность находить нужные элементы во вкладках «Код», «Костюмы», «Звуки», работать со сценой, создавать новые спрайты, сохранять их в виде файлов в персональных каталогах, а также обращаться к сохраненным файлам.
1.3	Блоки команд среды. Блоки «Внешность», «Движение», «Звуки». Работа с командами в закладке «Скрипт». Механизм создания скрипта. Запуск скриптов и проверка исполнения.	1	Умение переносить на сцену блоки кода, менять их параметры, дублировать, удалять, согласовывать блоки между собой внутри алгоритма, задавать стартовую точку объекта, объединять команды в скрипт.
1.4	Возможности ручного визуального редактирования в Scratch – ввод текстов, загрузка рисунков, переносы, масштабирования и перемещения объектов.	1	Умение применять базовые эффекты – изменения цвета, размера, способность редактировать внешний вид персонажа вручную. Владение приемами вставки фонов, заливки контуров цветом, ввода текста, изменение направлений и траекторий в спрайте.
	Итого	4	
Раздел 2. Программирование, визуализация и анимация в среде Scratch			
2.1	Анимация объекта средствами модулей и блоков кода. Блоки кода – перемещения, действия, запуск и остановка алгоритма.	1	Умение создавать условия запуска – автоматически, по щелчку мыши, по нажатию назначенной клавиши. Умение задавать последовательности чередования костюмов для создания видимости движения.
2.2.	Команды цикла блока «Контроль. Анимация с использованием команд движения и звука. Работа с несколькими объектами. (Поля, методы).	1	Умение задавать повороты, угол движения, отражение персонажа, длительность действий («Идти... шагов», «Плыть... секунд»). Способность согласовывать

			взаимное расположение 2 и более объектов на сцене спрайта.
2.3	Сложная анимация с двумя объектами. Упражнение «Разговор друзей». Блок «Сенсоры». Команды «передать», «когда я получу» блока «Контроль».	1	Умение создавать подпрограммы, сочетающие различные действия (персонаж движется и «разговаривает, другой персонаж прячется за объект или появляется из-за него и т.д.) Отработка управления персонажем с помощью команд, задаваемых вручную и назначения действий на пользовательские команды.
2.4	Знакомство с понятием ветвления (выполнение действий по условию). Команда «Если...» блока «Контроль». Блок «Выполнить при условии», блок «Выполнить при условии ... иначе выполнить ...», блок «Повторять пока не выполнится условие», блок «Стоп».	1	Умение встраивать в спрайт блоки разных типов условных операторов и проверять изменение поведения при смене условий. Умение применять полное («Если... то..., иначе...») и неполное ветвление («Если... то...»), применять оператор остановки и операции клонирования персонажей.
2.5	Блок «сенсоры». Система координат. Реакции на действия (кнопки, назначенные клавиши, мышь). Обнаружение препятствий. Таймеры и паузы. Упражнение «Собираем ягоды».	1	Умение ориентироваться в системе координат сцены, задавать направления и расстояния в системе X-Y, освоение операций «Перемещаться в точку», «Перейти в направление», «На расстоянии», «Повернуться на угол...» Согласование последовательностей перемещений. Добавление таймингов к различным блокам кода.
2.6	Понятие констант и переменных, математические и логические (и, или, не) операторы. Сравнение (больше, меньше, равно, не равно). Операторы объединения и сочетания.	1	Умение использовать блоки математических проверок, сравнения переменных, определение констант, использовать блоки логического сложения, умножения, инверсии (отрицания). Умение оценивать поведение спрайта в целом и персонажей при изменении переменных или параметров их использования.
2.7	Понятие цикла, его использование в программировании. Настройка условий и параметров цикла	1	Умение встраивать и настраивать цикла со счетчиком (добавлять параметры счётчика), цикла с проверкой условия, задавать и

	(«Повторять...раз», «Повторять до тех пор, пока...», «Повторять, пока не...», «Повторять всегда»)		изменять условия выхода алгоритма из цикла.
2.8	Сочетание циклов и ветвлений. Сборка последовательности действий (смена направлений движения, согласование нескольких условий)	1	Умение сочетать циклы и ветвления. Использование циклов в действиях перемещений, поворотов, повторений звуков.
2.9	Работа со звуком. Встроенные в Scratch библиотеки и возможности звукозаписи. Изменение параметров звука.	1	Способность вставлять звук из встроенных библиотек Scratch, задавать длительность звучания, параметры громкости, выбирать высоту тона сигнала. Владение элементарными навыками звукозаписи и редактирования аудио-трека.
2.10	Блоки группы «Перо». Блоки из группы «Операторы»: математические, строковые, условные.	1	Владение навыками создания и вставки на сценку геометрических примитивов, изменение их размеров, заливка цветом. Возможности рисования «от руки» мышью. Знакомство с оператором генерации случайных чисел.
2.11	Сборка, настройка и тестирование алгоритма. Смена фоновых изображений. Добавление элементов и деталей обстановки. Упражнение «Путешествие кота вокруг света».	1	Умение осуществлять блочно-модульную сборку программы, оценивать корректность работы всех её элементов исходя из запланированных действий персонажей, способность вносить в программу улучшения и рационализации, оптимизировать код.
	Итого	11	
Раздел 3. Разработка и представление индивидуального проекта – «Мой лучший спрайт в Scratch»			
3.1	Определение вида проекта (анимация, игра, квест, комикс) для создания программы. Планирование сюжета и перенос действий в программный код. Подготовительный этап – выбор персонажей, определение обстановки, запись текстов и звука.	1	В ходе подготовительного и организационный этап проектной деятельности – умение самостоятельно ставить цель, планировать задачи для её достижения, привлекать ресурсы и актуализировать знания, полученные в ходе изучения модуля. Развитие навыков творческого и эвристического мышления.
3.2	Сборка, отладка и представление программы.	1	На этапе представления и обсуждения – владение

	Защита проекта, коллективное обсуждение, оформление выставки проектов.		основными терминами визуального программирование, умение оперировать понятиями алгоритмического языка, умение аргументированно отвечать на вопросы, показывать преимущества проекта, оценивать перспективы развития и совершенствования созданной программы-спрайта.
	Итого	2	
	ИТОГО ПО МОДУЛЮ	17	

6 класс

Модуль №2 «Робототехника» (17ч.)

№ п/п	Наименование темы	Кол-во ч.	Формируемые компетенции
Раздел 1. Введение в робототехнику. Знакомство с аппаратными и программными компонентами.			
1.1.	Робототехника как инструмент разработки автоматизированных технических систем.	1	Знания о применении средств автоматизации в науке, производстве, образовании, искусстве, медицине, в быту. Освоение базовых понятий: алгоритм, среда программирования, искусственный интеллект, код, контроллер, датчик, модуль, команда, управление, обратная связь.
1.2.	Знакомство с аппаратной частью робототехнической платформы OmegaBot. Базовые компоненты, модули расширения, датчики, коннекторы, элементы управления.	1	Навыки сборки цепи из элементов платформы (нахождение по описанию необходимых модулей, коннекторов, проверка надёжности соединений). Умение подключать питание и модули двигателей к платформе. Соблюдение правила безопасности при сборке, разборке, перемещении робототехнической платформы
1.3	Знакомство с программной частью робототехнической платформы OmegaBot. Общий вид интерфейса. Рабочие зоны программы. Виртуальная схема.	1	Умение ориентироваться в оконном интерфейсе, знать назначение кнопок, уметь вызвать справку, перемещать и масштабировать визуальный алгоритм, запускать проверку.

	Основные блоки кода OmegaBot.		Умение настроить виртуальную схему, подключить элементы к коннекторам контроллера. Умение сохранять файлы программ в форматах OmegaBot (.abp), как изображение, и открывать файлы в среде разработки из личного каталога в компьютере.
1.4	Правила составления программ: назначение действий, проверка условий (ветвление), циклы, количественные параметры. основы схемотехники: сборка робота, подключение к компьютеру, взаимодействие OmegaBot со средой Arduino. Правила безопасности при обращении с роботом.	1	Алгоритмические конструкции: следование, ветвление, цикл. Запуск и остановка действий. Умение ориентироваться в структуре блоков кода среды программирования OmegaBot, осуществлять поиск нужных блоков, применять настройки количественных параметров, задавать порты подключения. Умение устанавливать на мобильную колесную базу контроллер, модули расширения, датчики и устройства вывода, осуществлять подготовку робота к запуску.
	Итого	4	

Раздел 2. Программирование простых алгоритмов для робототехнической платформы.

2.1	Сборка последовательностей команд. Упражнение «Цепочки». Знакомство с видами портов. Запуск и отладка программы. Возможные ошибки и их устранение.	1	Умения собирать простые последовательности блоков кода, выстраивать связи между командами, назначать операторы запуска и остановки, различать аналоговые порты (А) и цифровые (№). Способность перемещать, клонировать, удалять блоки. Различать ошибки сборки кода, ошибки обработки контроллером, ошибки подключений.
2.2.	Программирование цикла. Определение условий. Знакомство с переменными. Упражнение «Движение по времени»	1	Освоение алгоритмической конструкции «Цикл», знание видов циклов, понимание принципа работы условного оператора, умение задавать параметры цикла (длительность, повторы, условие выхода)
2.3	Программа с несколькими условиями. Поиск блоков команд во встроенном справочнике. Упражнение «Вперед и назад».	1	Умение согласовывать сложные условия и параметры (скорость, время, направление), умение рассчитывать дальность перемещения исходя из скорости движения. Умение выставлять

			задержку действий и задавать паузы (delay). Совершенствование навыков навигации во встроенном в OmegaBot справочнике блоков кода
2.4	Использование управляющих элементов. Проверка условий «Пока...выполнять...» Упражнение «Повороты»	1	Умение вносить корректировки и изменения в программу, перегруппировывать блоки. Умение встраивать операторы проверки переменных – операции сравнения «больше-меньше-равно-не равно» и логические операторы «И-ИЛИ-НЕ». Умение рассчитывать дальность перемещения робота исходя из скорости движения и углы поворота по времени поворота, рассчитывать траектории – квадрат, треугольник, полукруг.
2.5	Знакомство с параметрами работы светодиода и пьезоэлемента (звук). Настройка яркости, высоты тона, продолжительности. Упражнение «Приветствие»	1	Знакомство с принципами цифрового управления сигналами, устройством светодиода и пьезоизлучателя, подключение к контроллеру, рабочие диапазоны, взаимодействие с контроллером. Навыки изменения высоты тона, яркости светодиода через цифровые параметры кода.
2.6	Знакомство с работой датчика препятствия. Упражнение «Между препятствиями»	1	Понимание принципа работы датчика препятствия как «размыкателя цепи» для остановки выполнения команды. Умение использовать датчик препятствия совместно с другими блоками кода, а также согласовывать работу 2 датчиков препятствия одновременно.
2.7	Знакомство с работой датчика освещённости. Настройка реакций на уровень освещённости. Упражнения «Ночной робот» и «Движение к свету»	1	Знакомство с физическим принципом работы фоторезистора. Умение опытным путем подбирать уровни освещенности для срабатывания датчика. Навыки встраивания кода срабатывания фоторезистора как условия запуска или остановки действий робота (начало/окончание/изменение движения, подача звука, включения светодиода)
2.8	Знакомство с работой датчиков линий и дополнительной кнопкой.	1	Навыки настройки датчиков линий для езды по трассе. Умение монтировать из на колесную базу

	Упражнение – «Езда по линии до поворота при включённой кнопке».		робота и согласовывать их действие. Умение программировать кнопку как замыкатель цепи и подачи управляющих сигналов на моторы и устройства вывода.
2.9	Знакомство с работой ультразвукового дальномера. Упражнение «20 сантиметров до стены и назад».	1	Получение представления об ультразвуке как о способе ориентирования в пространстве, знакомство с принципом работы УЗ-дальномера. Умение подключать УЗД к базе, Знакомство с чтением показателей в мониторе последовательного порта. Умение программно изменять чувствительность дальномера, определять границы чувствительности, совмещать с параметром скорости для предотвращения аварий
	Итого	9	
Раздел 3. Разработка и программирование комбинированных алгоритмов для робототехнической платформы. Индивидуальное проектирование.			
3.1	Понятие подпрограммы. Составление комбинированных алгоритмов управления скоростью, временем движения, обнаружением препятствий, светом и звуком. Задания «Дорожная безопасность», «Полицейская машина».	1	Умение согласовывать различные блоки кода в алгоритме, задавать одновременное исполнение более одного действия (например, поворот направо со снижением скорости сопровождать сиреной). Умение размещать на колесной базе большое количество датчиков, модулей и устройств вывода сигналов для их согласованной работы (пример – датчик освещенности и светодиод не располагать вплотную)
3.2	Программирование взаимодействия роботов при командной работе на полигоне. Программа «Умная трасса» (совместное выполнение действий). Настройка параметров каждого робота индивидуально. Коллективное испытание движения роботов на полигонах различных уровней сложности.	1	Умение задавать стартовые и финишные точки на полигоне, оценивать траекторию, возможные препятствия. Умение учитывать при настройке скорости, дальности, поворотом такие физические параметры, как инерция, трение, погрешности датчиков. Умение согласовывать свои действия с другими участниками, совместно определять настройки программы каждого робота.
3.3	Разработка индивидуального проекта – программы для	1	Умение мысленно сформулировать и поставить

	робота-исполнителя «Мой первый код»		задачу в рамках возможностей робота-исполнителя с последующем перенесением алгоритма в среду визуального программирования OmegaBot. Развитие исследовательского подхода и творческого мышления.
3.4	Представление и обсуждение индивидуальных проектов – программ, созданных участниками курса.	1	Владение терминологией робототехники для представления своей программы, умение настраивать и отлаживать программу, видеть перспективы её дальнейшего развития. Практически применять все полученные в рамках изучения модуля знания и сформированные навыки.
	Итого	4	
	ИТОГО ПО МОДУЛЮ	17	

7 класс
Модуль №1 «ТРИЗ» (17ч)

№	Тема	Теория	Кол-во часов
1	Введение в ТРИЗ	История возникновения; задачи, функции и принципы; место ТРИЗ среди творческих теорий; применение.	1
Раздел 1. Законы развития систем			
2	Терминология и краткое введение. Статика.	Изучение законов развитие технической системы	1
3	Кинематика	Изучение законов развитие технической системы	1
4	Динамика	Изучение законов развитие технической системы	1
Раздел 2. Алгоритмы решения изобретательских задач			
5	Что такое алгоритмы решения изобретательских задач(АРИЗ). Основные понятия.	Изучение противоречий, поверхностного противоречия, углубленного противоречия, обостренного противоречия, идеального конечного результата, цепочек ассоциаций.	1
6	Составляющие АРИЗ. Схематическое представление АРИЗ.	Тип задачи; противоречия и ИКР; ресурсы; решение; анализ	1
7	Модификации АРИЗ. Этапы и примеры решения задач по АРИЗ	Последовательности шагов на примере разрешения сложных технических проблем с помощью АРИЗ	1
Раздел 3. Методы анализа ТРИЗ			
8	Вепольный анализ	История возникновения, применение	1
9	Функционально-стоимостной анализ	История возникновения, применение	1
10	Системный анализ	История возникновения, применение	1
11	«Диверсионный» подход	История возникновения, применение	1

12	Теория диссипативных структур	История возникновения, применение	1
Раздел 4. Развитие творческого потенциала			
13	Метод моделирования «маленькими человечками» (ММЧ)	Игра с применением ММЧ	1
14	Метод фокальных объектов	Решение простейших ТРИЗ	1
15	Фантограммы	Игра с применением метода фантограмм	1
16	Метод ассоциаций	Игра с применением метода ассоциаций	1
17	Итоговое занятие	подведение итогов изучения ТРИЗ	1

7 класс

Модуль №2 «3D-моделирование» (17ч)

№	Тема	Теория	Кол-во часов
1	<u>Введение</u> История графической документации	Получение новых знаний	1
2	Стандарты ЕСКД. Форматы. Линии. Шрифты. Нанесение размеров	Получение новых знаний. Вычерчивание видов линий.	1
3	Технический рисунок	Понятие технический рисунок, эскиз. Применение технического рисунка. Практическая работа технический рисунок.	1
4	Понятие моделирования и конструирования	История возникновения понятия. Связь с другими предметами.	1
5	Виды материалов и применение в моделировании и макетировании	Получение новых знаний	1
6	Понятие развертки как основы макетирования	Изготовление-вычерчивание развертки будущей объемной детали	2
7	Выполнение макетирования	Практическая работа	2
8	Создание чертежа как основа конструирования	Изготовление чертежа будущей конструкции (самолет, машина, корабль)	2
9	Макетирование	Практическая работа по выполнению макета здания	6

8 класс

Модуль «Программирование в Python» (34ч)

№	Тема	Кол-во часов	Краткое описание содержания занятия
1	Введение. Знакомство с Python	1	Проведение инструктажа История языка Python, сильные и слабые стороны Python, Python 2 VS Python 3.

			Изучение понятийного аппарата, анализ возможностей практического применения, решение тестов.
2	Вывод данных, команда print	1	Изучение понятийного аппарата, анализ возможностей практического применения, решение тестов и задач.
3	Ввод данных, команда input	1	Изучение понятийного аппарата, анализ возможностей практического применения, решение тестов и задач.
4	Параметры sep и end. Переменные	1	Изучение понятийного аппарата, анализ возможностей практического применения, решение тестов и задач.
5	Целочисленная арифметика. Основы.	1	Изучение понятийного аппарата, анализ возможностей практического применения, решение тестов и задач.
6	Целочисленная арифметика. Простейшие задачи.	1	Изучение понятийного аппарата, анализ возможностей практического применения, решение тестов и задач.
7	Целочисленная арифметика. Операции с целыми числами	1	Изучение понятийного аппарата, анализ возможностей практического применения, решение тестов и задач.
8	Практическая работа №1	1	Решение тестов и задач.
9	Условные операторы if и else	1	Изучение понятийного аппарата, анализ возможностей практического применения, решение тестов и задач.
10	Логические операции. Основы	1	Изучение понятийного аппарата, анализ возможностей практического применения, решение тестов и задач.
11	Логические операции. Простейшие задачи	1	Изучение понятийного аппарата, анализ возможностей практического применения, решение тестов и задач.
12	Вложенные и каскадные условия	1	Изучение понятийного аппарата, анализ возможностей практического применения, решение тестов и задач.
13	Практическая работа №2	1	Решение тестов и задач.
14	Целочисленный тип данных	1	Изучение понятийного аппарата, анализ возможностей практического применения, решение тестов и задач.
15	Встроенные функции, оператор in	1	Изучение понятийного аппарата, анализ возможностей

			практического применения, решение тестов и задач.
16	Модуль math	1	Изучение понятийного аппарата, анализ возможностей практического применения, решение тестов и задач.
17	Строковый тип данных	1	Изучение понятийного аппарата, анализ возможностей практического применения, решение тестов и задач.
18	Цикл for	1	Изучение понятийного аппарата, анализ возможностей практического применения, решение тестов и задач.
19	Частые сценарии	1	Изучение понятийного аппарата, анализ возможностей практического применения, решение тестов и задач.
20	Цикл while	1	Изучение понятийного аппарата, анализ возможностей практического применения, решение тестов и задач.
21	break, continue, else	1	Изучение понятийного аппарата, анализ возможностей практического применения, решение тестов и задач.
22	Вложенные циклы	1	Изучение понятийного аппарата, анализ возможностей практического применения, решение тестов и задач.
23	Практическая работа №3	1	Решение тестов и задач.
24-34	Разработка и защита проекта	11	Проектная деятельность
		34	

9 класс

Модуль №1 «Программирование в Python» (34ч)

№	Тема	Кол-во часов	Краткое описание содержания занятия
1	Индексация	1	Проведение инструктажа ТБ Изучение понятийного аппарата, анализ возможностей практического применения, решение тестов и задач.
2	Срезы	1	Изучение понятийного аппарата, анализ возможностей практического применения, решение тестов и задач.
3	Методы и функции	1	Изучение понятийного аппарата, анализ возможностей практического применения, решение тестов и задач.

4	Поиск и замена	1	Изучение понятийного аппарата, анализ возможностей практического применения, решение тестов и задач.
5	Классификация символов. Строки в памяти компьютера	1	Изучение понятийного аппарата, анализ возможностей практического применения, решение тестов и задач.
6	Практическая работа №1	1	Решение тестов и задач.
6	Основы работы со списками	1	Изучение понятийного аппарата, анализ возможностей практического применения, решение тестов и задач.
7	Методы списков	1	Изучение понятийного аппарата, анализ возможностей практического применения, решение тестов и задач.
8	Вывод элементов списка	1	Решение тестов и задач.
9	Методы строк: split, join	1	Изучение понятийного аппарата, анализ возможностей практического применения, решение тестов и задач.
10	Списочные выражения и	1	Изучение понятийного аппарата, анализ возможностей практического применения, решение тестов и задач.
11	Сортировка списков	1	Изучение понятийного аппарата, анализ возможностей практического применения, решение тестов и задач.
11	Практическая работа №2	1	Решение тестов и задач.
12-17	Функции	1	Изучение понятийного аппарата, анализ возможностей практического применения, решение тестов и задач.
18-34	Разработка и защита проекта	1	Проектная деятельность
		34	

9 класс

Модуль №2 «Инженерная графика» (34ч)

№	Тема	Теория	Кол-во часов
1	Конструкторская документация. Единая система конструкторской документации. Стандарты ЕСКД. Виды изделий и конструкторских документов.	Понятие конструкторской документации. Для чего нужна конструкторская документация. Стандарты ЕСКД. Виды конструкторских документов.	1

2	Основные возможности и назначение Компас 3D. Создание простейших объектов в Компас 3D. пространственных сцен	Ученик должен уметь начинать и заканчивать работу с КОМПАС-3D V12, должен знать, как настраивать систему КОМПАС-3D V12, знать основные элементы окна, способы управления изображением. Использование в работе инструментальную панель в КОМПАС-3D. Создание простейших объектов в Компас 3D.	2
3	Прямоугольное проецирование	Изучение законов проецирования. Прямоугольное проецирование точки, линии, плоской фигуры	1
4	Сопряжение в Компас 3D	Изучение видов сопряжения и вычерчивание в Компас 3D	1
5	Усеченные геометрические фигуры и развертки их.	Умение вычерчивать усеченной геометрической фигуры	1
6	Пересечение геометрических фигур	Умения вычерчивать проекции пересечения геометрических фигур	1
7	Кривые линии.	Вычерчивание кривых лекальных линий	2
8	Проекционные свойства кривых линий.	Применение кривых линий в вычерчивании технических систем. Понятия: Проекционные свойства кривых линий. Касательные и нормали к кривым линиям Окружность в плоскости общего положения. Винтовые линии. Обвод точек на плоскости. Способы построения обводов и их применение в технике	1
9	Тени в ортогональных проекциях	Вычерчивание теней в ортогональных проекциях.	10
10	Рабочие чертежи деталей.	Изображение стандартных деталей. Чертежи деталей со стандартными изображениями. Чертежи оригинальных деталей. Эскизирование деталей. Размеры. Виды размеров.	2
11	Виды соединений	Вычерчивание видов соединения: болтовое, резьбовое, шпилечное, заклепочное.	5
12	Изображения сборочных единиц.	Вычерчивание сборочных единиц. Чертежи разъемных и не разъемных соединений и передач. Условности и упрощения.	5
13	Сборочный чертеж изделий в Компас 3D	Составление и чтение сборочного чертежа общего вида. Спецификация. Перечень элементов.	2
			34

5. Планируемые результаты изучения курса внеурочной деятельности (личностные, метапредметные, предметные)

Личностные (воспитательные результаты)	<ul style="list-style-type: none"> - формирование учебно-познавательного интереса к новому учебному материалу и способам решения новых задач; - ориентации на понимание причин успеха во внеучебной деятельности, в том числе на самоанализ и самоконтроль результата, на анализ соответствия результатов требованиям конкретной задачи;
--------------------------------------------------	------------------------------------------------------------------------------------------------------------------------------------------------------------------------------------------------------------------------------------------------------------------------------------------------------------------------------------------------------------------

	<p>способность к самооценке на основе критериев успешности внеучебной деятельности;</p> <ul style="list-style-type: none"> - мировоззрение, соответствующее современному уровню развития науки и общественной практики; - готовность и способность к образованию, в том числе самообразованию, на протяжении всей жизни; сознательное отношение к непрерывному образованию как условию успешной профессиональной и общественной деятельности; - эстетическое отношение к миру, готовность к эстетическому обустройству собственного быта; - готовность обучающихся к трудовой профессиональной деятельности как к возможности участия в решении личных, общественных, государственных, общенациональных проблем; - формирование внутренней позиции школьника на уровне положительного отношения к школе, понимания необходимости учения, выраженного в преобладании учебно-познавательных мотивов и предпочтении социального способа оценки знаний; - формирование выраженной устойчивой учебно-познавательной мотивации учения; - формирование устойчивого учебно-познавательного интереса к новым общим способам решения задач; - формирование адекватного понимания причин успешности/неуспешности внеучебной деятельности;
Метапредметные	<p style="text-align: center;">Регулятивные</p> <p>Обучающийся научится:</p> <ul style="list-style-type: none"> - планировать свои действия в соответствии с поставленной задачей и условиями ее реализации, в том числе во внутреннем плане; - учитывать установленные правила в планировании и контроле способа решения; - осуществлять итоговый и пошаговый контроль по результату; - оценивать правильность выполнения действия на уровне адекватной ретроспективной оценки соответствия результатов требованиям данной задачи и задачной области; - адекватно воспринимать предложения и оценку учителей, товарищей, родителей и других людей; - различать способ и результат действия. <p>Обучающийся получит возможность научиться:</p> <ul style="list-style-type: none"> - в сотрудничестве с учителем ставить новые учебные задачи; - проявлять познавательную инициативу в учебном сотрудничестве; - самостоятельно адекватно оценивать правильность выполнения действия и вносить необходимые коррективы в исполнение как по ходу его реализации, так и в конце действия. <p style="text-align: center;">Познавательные</p> <p>Обучающийся научится:</p> <ul style="list-style-type: none"> - искать и находить обобщенные способы решения задач, в том числе, осуществлять развернутый информационный поиск и ставить на его основе новые (учебные и познавательные) задачи; - критически оценивать и интерпретировать информацию с разных позиций;

	<ul style="list-style-type: none"> - использовать различные модельно-схематические средства для представления существенных связей и отношений, а также противоречий, выявленных в информационных источниках; - выходить за рамки учебного предмета и осуществлять целенаправленный поиск возможностей для широкого переноса средств и способов действия; - выстраивать индивидуальную образовательную траекторию; - менять и удерживать разные позиции в познавательной деятельности. <p style="text-align: center;">Обучающийся получит возможность научиться:</p> <ul style="list-style-type: none"> - осуществлять выбор наиболее эффективных способов решения задач в зависимости от конкретных условий; - осуществлять синтез как составление целого из частей, самостоятельно достраивая и восполняя недостающие компоненты; - строить логическое рассуждение, включающее установление причинно-следственных связей; <p style="text-align: center;">Коммуникативные</p> <p style="text-align: center;">Обучающийся научится:</p> <ul style="list-style-type: none"> - адекватно использовать коммуникативные, прежде всего –речевые, средства для решения различных коммуникативных задач, строить монологическое сообщение, владеть диалогической формой коммуникации, используя, в том числе средства и инструменты ИКТ и дистанционного общения; - допускать возможность существования у людей различных точек зрения, в том числе не совпадающих с его собственной, и ориентироваться на позицию партнера в общении и взаимодействии; - формулировать собственное мнение и позицию; - задавать вопросы;
Предметные	<p style="text-align: center;">Обучающийся научится:</p> <ul style="list-style-type: none"> - использовать готовые прикладные компьютерные программы в соответствии с типом решаемых задач и по выбранной специализации; - понимать и использовать основные понятия, связанные со сложностью вычислений; - использовать компьютерно-математические модели для анализа соответствующих объектов и процессов, в том числе оценивать числовые параметры моделируемых объектов и процессов, а также интерпретировать результаты, получаемые в ходе моделирования реальных процессов; представлять результаты математического моделирования в наглядном виде, готовить полученные данные для публикации; - аргументировать выбор средств ИКТ для решения профессиональных и учебных задач; - создавать универсальные программные коды для решения логических задач, практических и олимпиадных задач по математике и информатике; <p style="text-align: center;">Обучающийся получит возможность научиться:</p> <ul style="list-style-type: none"> - использовать навыки и опыт разработки программ в выбранной среде программирования; использовать основные управляющие

	<p>конструкции последовательного программирования, модули и библиотеки; выполнять созданные программы;</p> <ul style="list-style-type: none">- анализировать готовые модели на предмет соответствия реальному объекту или процессу;- применять базы данных и справочные системы при решении задач, возникающих в ходе учебной деятельности и вне ее; создавать учебные базы данных;- понимать основные принципы устройства языков программирования, написания его программного кода с помощью компьютера и/или мобильных электронных устройств;- использовать правила безопасной и экономичной работы с компьютерами и мобильными устройствами;- понимать общие принципы разработки и функционирования программ, написанных с помощью языка программирования Python;- критически оценивать информацию, полученную из сети Интернет.
--	------------------------------------------------------------------------------------------------------------------------------------------------------------------------------------------------------------------------------------------------------------------------------------------------------------------------------------------------------------------------------------------------------------------------------------------------------------------------------------------------------------------------------------------------------------------------------------------------------------------------------------------------------------------------------------------------------------------------------------------------------------------------------------------------------------------------------------------------------------------------------------------------

ПРОГРАММА

«История инженерного дела и судостроения»

Направленность: Техническая

Возраст обучающихся: 10-12 лет

Срок реализации: 1 год

1.1 Пояснительная записка

Программа «История инженерного дела и судостроения» разработана в соответствии с требованиями нормативных документов:

Проект создания инженерных классов судостроительного профиля реализуется в обеспечение решения задач, предусмотренных подпунктами «г», «д» пункта 19 Основ государственной политики в области развития оборонно-промышленного комплекса Российской Федерации на период до 2025 года и дальнейшую перспективу, утвержденных Указом Президента Российской Федерации от 23 февраля 2017 № 91, и в соответствии с пунктами 65, 66 Плана мероприятий по реализации в 2021 - 2024 годах Основ государственной политики в области развития оборонно-промышленного комплекса Российской Федерации на период до 2025 года и дальнейшую перспективу, утвержденного распоряжением Правительства Российской Федерации от 30 сентября 2021 г. № 2750-р, предусматривающий комплекс мероприятий по привлечению молодых специалистов в организации высокотехнологичных отраслей промышленности и закреплению их в этих организациях и по популяризации и повышению привлекательности работы в организациях высокотехнологичных отраслей промышленности путем развития технического творчества школьников, поскольку позволит обеспечить углубленную подготовку школьников по базовым естественно-научным дисциплинам, а также создать условия для профориентации школьников для их последующего трудоустройства в организации оборонно-промышленного комплекса.

Направленность программы: техническая

Актуальность и новизна программы

На территории Астраханской области находятся морские порты Оля и Астрахань, а также речные порты – Терминал Бузан, Газпром-Сера и Трансойл-терминал. Подростки должны знать историю судоходства и судостроения. Формирование инженерных компетенций является сложной задачей современного образования: квалифицированный сотрудник должен обладать не только профессиональными компетенциями, но и общекультурными, формировать которые необходимо, начиная со школьного возраста.

Отличительные особенности программы

Ознакомление обучающихся с историей зарождения традиций и правил кораблестроения и судоходства.

Курс направлен на формирование начальных инженерных компетенций, таких как: готовность к постановке, исследованию и анализу комплексных проблем; способность оценивать и отбирать необходимую информацию; способность применять необходимые теоретические и практические методы для анализа: находить способы решения нестандартных задач; коммуникативные навыки; ответственность за инженерные решения.

Адресат программы

Программа ориентирована на обучающихся возрастной категории 10-12 лет.

Роль ведущей в подростковом возрасте играет социально-значимая деятельность, которая формируется с учетом психолого-педагогических особенностей развития детей 10–12 лет, связанных:

- с переходом от учебных действий, характерных для начальной школы и осуществляемых только совместно с классом как учебной общностью и под руководством учителя, от способности только осуществлять принятие заданной педагогом и осмысленной цели к овладению этой учебной деятельностью на уровне основной школы в единстве мотивационно-смыслового и операционно-технического компонентов, становление которой осуществляется в форме учебного исследования, к новой внутренней позиции обучающегося – направленности на самостоятельный познавательный поиск, постановку учебных целей, освоение и самостоятельное осуществление контрольных и оценочных действий, инициативу в организации учебного сотрудничества;
- благодаря развитию рефлексии общих способов действий и возможностей их переноса в

различные учебно-предметные области, качественного преобразования учебных действий: моделирования, контроля и оценки перехода от самостоятельной постановки обучающимися новых учебных задач к развитию способности проектирования собственной учебной деятельности и построению жизненных планов во временной перспективе;

- с формированием у обучающегося научного типа мышления, который ориентирует его на общекультурные образцы, нормы, эталоны и закономерности взаимодействия с окружающим миром;
- с овладением коммуникативными средствами и способами организации кооперации и сотрудничества, развитием учебного сотрудничества, реализуемого в отношениях обучающихся с учителем и сверстниками;
- с изменением формы организации учебной деятельности и учебного сотрудничества от классно-урочной к лабораторно-семинарской и лекционно-лабораторной исследовательской.

Объем и срок освоения программы

Курс рассчитан на 102 часа реализуемых в течение года

Форма обучения: очная

Особенности организации образовательного процесса

Независимо от формы обучения занятия носят комплексный характер. Включают в себя: интегрированные занятия, практикумы, работу в группах, экскурсии, проектную деятельность.

Режим занятий, периодичность и продолжительность занятий

один раз в неделю

1.2 Цели и задачи программы

Задачи:

Ознакомление обучающихся с историей зарождения традиций и правил кораблестроения и судоходства.

Анализ процесса эволюции технических средств и научной деятельности в области судостроения и судоходства

Выявление роли отечественных достижений в судостроении и судоходстве, отечественной кораблестроительной науки в превращении России в морскую державу.

1.3 Содержание программы

Учебный план курса «История инженерного дела и судостроения»

№	Наименование разделов	Всего	Формы аттестации
1.	Введение	0,5	
2.	Судостроение и судоходство в древнем мире	5,5	
3.	Судостроение и судоходство в начале новой эры.	2	Иллюстрированные «авторские» работы детей
4.	Эпоха великих географических открытий	8	Контурные карты с заданиями
5.	Судостроение и судоходство в эпоху «железа и пара».	3	
6.	Развитие российского судостроения и судостроительных наук	7	Мини-проекты
7	Создание новых типов судов в XX и XXI веках	5	
8	Защита проектов	3	Информационные индивидуальные проекты
	Итого:	34	

Содержание учебно-тематического плана

№ раздела	Наименование раздела	Содержание раздела	Форма текущего контроля
1	2	3	4
1	Введение	Предмет, цель и задачи изучения дисциплины. История, как обобщение опыта человечества. 1. Зарождение судостроения и судоходства в доисторическую эпоху. Древние мифы. 2. Археологические находки. Первые опыты межконтинентального судоходства. Материалы и технологии судостроения доисторической эпохи.	https://www.yandex.ru/video/preview/7588550293705646665 https://www.yandex.ru/video/preview/5553437084700972856 https://dzen.ru/video/watch/5f7f94ded39fce58eeb191a1?f=d2d
2	Судостроение и судоходство в древнем мире	3. Судостроение и судоходство древнего Египта. Появление паруса и весел. Назначение египетских судов. 4. Финикийское судостроение и судоходство. Появление основных конструктивных особенностей корпуса судна. Первые правила постройки судов. 5. Судостроение в прибрежных государствах средиземного моря. Греческое судостроение. 6. Судостроение и судоходство в древнем Риме. Колонизация побережий Средиземного и Черного морей.	https://www.yandex.ru/video/preview/1661583221268587194
3	Судостроение и судоходство в начале новой эры.	7. Прогрессивные тенденции в развитии судостроения Греции, Рима, Финикии. Военные суда. Скандинавское судостроение и морское судоходство.	Иллюстрированные «авторские» работы детей
4	Эпоха великих географических открытий	8. Социально – экономические предпосылки поиска новых торговых путей из Европы на Восток. 9. Конструктивные достижения в судостроении и судоходстве, обеспечивающие океанские плавания. 10. Открытие морского пути в Индию вокруг Африки. Открытие Америки. Кругосветные плавания Магеллана. 11. Влияние географических открытий на развитие судостроения и судоходства. Тактика судовождения в условиях морского боя. Совершенствование пушечного и парусного вооружения. 12. Великие сражения ведущих государств Европы. Развитие кораблестроительных наук. 13. Российское судостроение. Петр I –основатель флота. 14. Географические открытия российских мореплавателей.	Контурные карты с заданиями
5	Судостроение и судоходство в эпоху «железа и пара».	15. Социально – экономические предпосылки промышленной революции. (-) Появление паровых машин. Переход от парусного флота к паровому. (Дизельные энергетически установки) 16. Переход от гребного колеса к гребному винту. Соперничество брони и артиллерии. 17. Роль опытовых бассейнов в создании быстроходных паровых судов. Развитие бассейнов.	
6	Развитие российского судостроения и судостроительных наук	18. Создание броненосного флота. Морские сражения в русско-японской войне. Причины поражения в сражении при Цусиме. 19. Развитие военно-морского флота и транспортного судостроения в начале XX века. Российские ученые – судостроители и их вклад в развитие судостроения и судоходства	Мини-проекты
7	Создание новых	20. Создание подводного флота и его роль в войне на море. Суда для освоения Арктики и	

	типов судов в XX веке (Допустимо 21 век)	Северного морского пути. 21. Ледоколы. Создание атомного подводного флота. 22. Создание скоростного флота – на подводных крыльях, на воздушной подушке, экранопланов.	
8	Защита проектов		Информационные индивидуальные проекты

1.4 Планируемые результаты

Изучение курса направлено на достижение обучающимися личностных, метапредметных и предметных результатов.

В результате занятий у обучающегося будут сформированы следующие **личностные результаты в части:**

1) патриотического воспитания:

проявление интереса к истории и современному состоянию российской науки и техники;
ценностное отношение к достижениям российских инженеров и учёных;

2) трудового воспитания:

уважение к труду, трудящимся, результатам труда (своего и других людей);
умение осознанно выбирать индивидуальную траекторию развития с учётом личных и общественных интересов, потребностей;

7) экологического воспитания:

воспитание бережного отношения к окружающей среде, понимание необходимости соблюдения баланса между природой и техносферой;

осознание пределов преобразовательной деятельности человека.

Метапредметные - развитие мотивации к техническому виду деятельности в области судостроения, потребности в саморазвитии, самостоятельности, ответственности, активности, аккуратности и т.п.;

Предметные результаты освоения программы:

К концу обучения:

- называть и характеризовать хронологическую последовательность основных вех истории развития судостроения и судоходства, социально-экономические причины появления новых технических решений в области судостроения и географических открытий, стимулирующих развитие судоходства и судостроения;

- причины появления новых, более совершенных судов в различные эпохи;

- основные вехи эпохи «железа и пара» в зарождении современного судостроения; - основные достижения отечественного судостроения;

- роль отечественных ученых в развитии судостроительных наук и создании новых типов судов;

- ориентироваться в исторической и художественно – исторической литературе, посвященной судостроению и судоходству.

2. Комплекс организационно-педагогических условий

2.1 Календарный учебный график

Учебный период	Продолжительность				
	Начало периода	Окончание периода	Количество учебных недель	количество учебных дней	каникул
I четверть			8	16	
II четверть			8	16	8 дней
III четверть			10	20	10 дней
IV четверть			8	16	11 дней
Итого в учебном году:			34	68	29

2.2 Условия реализации программы

Материально-техническое обеспечение программы:

Для демонстрации иллюстраций лекционного курса и проведения практических занятий используется учебная аудитория с переносными мультимедийными средствами - ноутбуком и мультимедийным проектором.

Информационное обеспечение программы:

№ п/п	Автор(ы)	Заглавие	Издательство, год издания
1.	Новиков А. и др.	Океанотехника прошлого и настоящего	Севастополь: Кручинин, 2007.
2.	Крестьянинов В.Я.	Крейсера Российского императорского флота. 1856-1917 годы : В 2-х ч.	СПб. : Галея Принт, 2009 Т.1, Т 2
3.	Каторин Ю.Ф.	Броненосцы	СПб. : Галея Принт, 2008

4.	Черников И.И.	Энциклопедия речного флота	М.; СПб. : АСТ; Полигон, 2004.
5.	Постнов А.А.	Сормовские подводные лодки : Очерки	Н.Новгород : [Б.и.], 2004.
6.	Авт.-сост.:Г.А. Илескин [и др.].	"Красное Сормово": Завод и люди	- Н.Новгород : Кварц, 2006.
7.	Тарас А.Е.	Атомный подводный флот 1955-2005	М.; Минск : АСТ; Харвест, 2005.
8.	Татаренков В.И.	История судовых средств движения	СПб. : Галея Принт, 2006.
9.	Иванов А.В.	Он опередил время: Ростислав Алексеев (деяния корабелов глазами авиационного инженера)	Н.Новгород : Кварц, 2006.
10.	Матвеев А.А.	Служение скорости. О создателе судов на подводных крыльях и экранопланов Р.Е.Алексееве	Н.Новгород : Дятловы горы, 2006. -
11.	Качур П.И	Ростислав Алексеев. Конструктор крылатых кораблей	СПб. : Политехника, 2006.
12.	Мельник И.К.	Очерки по истории мореплавания. Земля погибших кораблей	Кишинев; М.; Одесса : Печатный Дом; Фенікс, 2004

Периодические издания

- Журнал «Судостроение», СПб;
- «Морской сборник» СПб
- Журнал «Водный транспорт», Москва;
- Труды НГТУ, Н.Новгород;
- Журнал «Морской вестник», СПб;
- Журнал «Судостроение и судоремонт», Одесса.

Интернет ресурсы

Допустимые ссылки на интернет ресурсы:

http://www.sails.h1.ru/pages/hist_15_17.htm

[istoriya.ru/forum/index.php?showforum=22;](http://istoriya.ru/forum/index.php?showforum=22)

<http://korabelu.ru/>

<http://www.bibliofond.ru/view.aspx?id=478256>

Все поисковики по теме «История кораблестроения»

Кадровое обеспечение программы:

Учитель технических дисциплин (технологии, черчения, ИЗО, истории)

2.3 Формы аттестации

Формы оценки уровня достижений обучающегося

Для контроля эффективностью обучения применяются следующие формы контроля:

Формы контроля

Реализация программы предусматривает текущий контроль и итоговую аттестацию обучающихся. Текущий контроль включает следующие формы: опрос, иллюстрированные авторские работы детей, контурные карты с заданиями, мини-проекты, самостоятельная практическая работа.

Итоговая аттестация проводится в форме защиты проектных работ.

Основным механизмом выявления результатов воспитания является педагогическое наблюдение.

2.5 Методические материалы

Особенности организации образовательного процесса очная форма

Методы обучения

Методы обучения (словесный, наглядный практический; объяснительно-иллюстративный, репродуктивный, частично-поисковый, исследовательский проблемный; игровой, дискуссионный, проектный и др.) и воспитания (убеждение, поощрение, упражнение, стимулирование, мотивация и

др.).

Формы организации образовательного процесса - групповая

Формы организации учебного занятия

Формы организации учебного занятия - беседа, вернисаж, диспут, защита проектов

3. Список литературы

1. Иванов А.В. Он опередил время: Ростислав Алексеев (деяния корабелов глазами авиационного инженера) / Н.Новгород: Кварц, 2006. –
2. Илескин. Г.А. [и др.]. "Красное Сормово": Завод и люди - Н.Новгород : Кварц, 2006.
3. Каторин Ю.Ф. Броненосцы СПб.: Галея Принт, 2008
4. Качур П.И. Ростислав Алексеев. Конструктор крылатых кораблей / СПб. : Политехника, 2006.
5. Крестьянинов В.Я. Крейсера Российского императорского флота. 1856-1917 годы: В 2-х ч. СПб.: Галея Принт, 2009 Т. 1, Т 2
6. Матвеев А.А. Служение скорости. О создателе судов на подводных крыльях и экранопланов Р.Е.Алексееве / Н.Новгород: Дятловы горы, 2006. -
7. Мельник И.К. Очерки по истории мореплавания. Земля погибших кораблей Кишинев; М.; Одесса: Печатный Дом; Фенікс, 2004
8. Новиков А. и др. Океанотехника прошлого и настоящего Севастополь: Кручинин, 2007.
9. Постнов А.А. Сормовские подводные лодки: Очерки Н.Новгород: [Б.и.], 2004.
10. Тарас А.Е. Атомный подводный флот 1955-2005 М.; Минск: АСТ; Харвест, 2005.
11. Татаренков В.И. История судовых средств движения СПб.:Галея Принт, 2006.
12. Черников И.И. Энциклопедия речного флота М.; СПб. : АСТ; Полигон, 2004.

Рабочая программа учебного предмета «2D-моделирование и макетирование»

ПОЯСНИТЕЛЬНАЯ ЗАПИСКА

Рабочая программа учебного предмета «2D-моделирование и макетирование» для 5 класса носит **техническую направленность**. Программа модифицированная, по уровню освоения детьми - общеразвивающая. По цели обучения - познавательная (информационно-просветительская) и развивающая техническую и художественную одаренность (техническая эстетика).

Программа направлена на создание интегрированного образовательного пространства. Комплексное использование общепедагогических методов, подходов, средств, приемов воспитания и образования детей и подростков позволяет привить им специальные трудовые, конструкторские навыки в области судомоделирования и технического конструирования.

Новизна программы обусловлена тем, что решая самые различные воспитательные и учебно-образовательные задачи, работая на конечный предполагаемый результат, программа ставит перед собой основную педагогическую цель — непрерывный рост личности учащихся, развитие и расширение у них творческих и технических способностей средствами моделирования и макетирования.

Актуальность программы заключается в том, что она направлена на решение наиболее острых и социально значимых проблем: повышение интереса учащихся к техническому творчеству, приобщение их к проектной научно-технической деятельности, обеспечение их технологической подготовкой со школьного возраста, создание условий для личностного и профессионального самоопределения подростков. Программа обусловлена ее практической значимостью. В данном объединении учащиеся знакомятся с миром профессий, у них воспитывается творческое отношение к труду, уважение к людям труда, а полученные на занятиях знания и навыки они могут применить на практике и использовать в различных видах деятельности.

Предлагаемая программа имеет творческо-практическую направленность и предусматривает определенные **организационно-педагогические условия**. При организации занятий необходимо делать акцент на доступность, эмоциональность, способность заинтересовать обучающихся для развития у них художественного вкуса и творческих способностей. Таким образом, программа педагогически целесообразна, так как кропотливая, связанная с преодолением трудностей, работа по изготовлению макетов воспитывает у обучающихся трудолюбие, настойчивость в достижении намеченной цели, способствует формированию характера, знакомит с производственными профессиями и оказывает помощь при выборе жизненного пути, заполнении досуга. Помимо мелкой моторики, у детей развиваются такие качества, как усидчивость, целеустремленность, упорство в достижении цели, доведение начатого до конца.

Данная программа разработана с учетом современных образовательных технологий, которые отражаются:

- в принципах обучения (индивидуальность, доступность, преемственность, результативность);
- в формах и методах обучения (дифференцированное обучение, конкурсы);
- в методах контроля и управления образовательным процессом (опрос, анализ результатов конкурсов и др.);
- в средствах обучения.

Цель программы: дать первичные знания о техническом творчестве, приобщить с раннего детства к труду, умению работать руками, познакомить с простыми ручными инструментами.

В процессе обучения по программе решаются следующие **задачи**:

Образовательные: дать знания:

- о свойствах бумаги, картона, пенопласта;
- о назначении основных ручных инструментов и правил безопасности при работе с ними;
- о назначении и правилах пользования простейшими чертежными инструментами (линейка, циркуль, угольник и др.);
- о первоначальных сведениях о чертеже, техническом рисунке, эскизе;
- о приемах художественного оформления макетов;
- о способах вырезания из плотной бумаги и картона по чертежу, шаблону и собирать макеты и конструкции;
- о работе с клеем, краской, о соблюдении безопасности при работе с ними.

Развивающие:

- развитие интереса к макетированию;
- развитие умений работать с ручными инструментами;
- развитие умений макетировать по образцу и самостоятельно из плоских и объемных деталей;
- развитие навыков работать с различными материалами для макетирования;
- развитие умений решать задачи по созданию новых конструкций, макетов.

Воспитательные:

- воспитание чувства товарищества (чувство «локтя»);
- воспитание аккуратности при выполнении работ;
- приобщение к коллективным действиям;
- воспитание уважения к чужому труду (профессии);
- воспитание умений поддерживать чистоту рабочего места;
- воспитание настойчивости в достижении цели;
- эстетическое восприятие окружающего мира;
- воспитание самостоятельного мышления.

Отличительной особенностью данной программы от других программ является то, что занятия макетированием способствуют не только эстетическому, но и умственному, нравственному развитию учащихся. Работая с макетами, выполняя различные задания, сравнивая свои успехи с успехами других, ребенок познает истинную радость творчества. Организация выставок, использование детских работ для учебных пособий играют существенную роль в воспитании. Программа позволяет многим детям найти своё место в жизни, развить в себе способности творческого самовыражения или просто заняться интересным и полезным делом, а также - это работа над творческими проектами, участие в выставках и конкурсах.

Возраст детей, участвующих в реализации программы: 10-11 лет. Группа комплектуется из учащихся 5 класса.

Срок реализации: программа рассчитана на один год обучения

Объем - 34 часа в год.

Формы занятий: индивидуальные, групповые.

Методы обучения, используемые на занятиях по программе: словесные методы обучения, методы практической работы, методы наблюдения, сравнения, метод проблемного обучения, проектные и проектноконструкторские методы, наглядный метод обучения.

Воспитательные моменты проходят в виде бесед, участия в природоохранных акциях, школьных праздниках и т.д.

Основные принципы работы по программе: научность, доступность, вариативность, наглядность, связь теории с практикой, систематичность и последовательность, результативность, индивидуальный подход, меж предметные связи.

Планируемые результаты.

Метапредметными результатами изучения являются формирование следующих универсальных учебных действий.

Регулятивные УУД:

- осуществлять поиск нужной информации для выполнения художественной задачи с использованием учебной и дополнительной литературы;
- использовать схемы для выполнения работ;
- высказываться в устной и письменной форме;
- анализировать объекты, выделять главное;
- осуществлять синтез (целое из частей);
- проводить сравнение, классификацию по разным критериям;
- устанавливать причинно-следственные связи;
- строить рассуждения об объекте.

Познавательные УУД:

- планировать свои действия в соответствии с поставленной задачей и условиями ее реализации;
- осуществлять итоговый и пошаговый контроль по результату;
- адекватно воспринимать оценку учителя;
- различать способ и результат действия;
- вносить необходимые коррективы в действие после его завершения на основе его оценки и учета характера сделанных ошибок, использовать предложения и оценки для создания нового, более совершенного результата.

Коммуникативные УУД:

- допускать существование различных точек зрения и различных вариантов выполнения поставленной творческой задачи;
- учитывать разные мнения, стремиться к координации при выполнении коллективных работ;
- формулировать собственное мнение и позицию;
- договариваться, приходить к общему решению в совместной деятельности;
- соблюдать корректность в высказываниях;
- задавать вопросы по существу;
- контролировать действия партнёра.

Предметные УУД:

обучающиеся должны знать:

- основные свойства бумаги и картона;
- правила пользования ножницами и безопасность при работе с ними;
- назначение и правила пользования клеем;
- назначение и правила пользования простыми чертежными инструментами (линейка, карандаш).
- линии чертежа, чертежные инструменты;
- назначение и правила безопасной работы ручными инструментами;
- правила макетирования;
- способы соединения деталей из различных материалов (пенопласт, бумага и т.д.)
- приемы пластической проработки поверхности и ее трансформации в объемные элементы,
- закономерности композиционного построения

обучающиеся должны уметь:

- вырезать из бумаги и картона по шаблону плоские детали, склеивать их и собирать из них макеты;
- раскрашивать макеты;

- изготавливать простейшие объемные детали и собирать из них макеты;
- владеть техническими приемами макетирования.
- вычерчивать отдельные детали технических объектов;
- собирать макеты по собственному замыслу;
- моделировать различные геометрические тела;
- декорировать готовые макеты;
- анализировать и синтезировать информацию.

Формы подведения итогов реализации программы:

- школьные выставки, участие в городских творческих конкурсах
- в целях развития самостоятельного мышления используется изготовление моделей по собственному замыслу, добавление к моделям, изготовленным по образцу деталей, придуманных самими детьми.

Контрольно-измерительные материалы

Промежуточный контроль: выполнение творческой работы – изготовление модели парусного судна

Итоговый контроль: Выставка работ учащихся (самостоятельное планирование работы и создание макета корабля для итоговой выставки)

Критерии и нормы оценки знаний:

«Освоил программу» - уровень выполнения требований высокий или хороший, отсутствуют ошибки в разработке модели, либо ошибки незначительные, верно переданы пропорции и размеры, при этом использованы интегрированные знания из различных разделов для решения поставленной задачи; правильно применяются приемы и изученные техники 2D моделирования и макетирования. Работа выполнена в заданное время, самостоятельно, с соблюдением технологической последовательности, качественно и творчески.

«Не освоил программу» — ученик не знает основных элементов процесса моделирования и макетирования, не умеет пользоваться дополнительным материалом, не владеет даже минимальными фактическими знаниями, умениями и навыками, определенными в образовательном стандарте.

Учебно-тематический план

№	Кол-во часов	Тема	Основное содержание	Характеристика видов деятельности обучающихся
1	1	Вводное занятие.	Порядок и содержание занятий, демонстрация готовых поделок (образцов). Правила поведения и ТБ обучающихся.	Знакомство с дисциплиной, готовыми изделиями, техническим оснащением на занятиях. Инструктаж по технике безопасности.
2	1	Бумага, картон, виды и свойства. Основные операции с бумагой. Передача характера и текстуры моря при помощи бумаги	Дать общие сведения о бумаге, её видах и свойствах (толщина, цвет, прочность). Познакомить с разными приемами работы с бумагой.	Знакомство с видами и характеристикой бумаги и картона, различными техниками работы. Изготовление панно «Море»
3	1	Рабочий эскиз. Этапы выполнения работы в макетировании и моделировании	Знакомство с понятием «рабочий эскиз», этапами работы.	Изготовление панно на тему «Воды суши». Разработка эскиза, изготовление деталей.
4	1	Другие материалы и инструменты, используемые в	Знакомство с разными видами бумаги, клея,	Изготовление панно на тему «Воды суши». Сборка конструкции.

		моделировании и макетировании. Сборка конструкции	правилами склейки деталей.	
5	1	Конструктивные особенности египетских и финикийских судов	Знакомство с особенностями древних судов, основные этапы моделирования.	Знакомство с особенностями древних судов. Изготовление чертежа и деталей судна
6	1	Конструктивные особенности египетских и финикийских судов	Знакомство с особенностями древних судов, основные этапы моделирования.	Знакомство с особенностями древних судов. Сборка судна
7	1	Конструктивные особенности греческого судостроения	Знакомство с особенностями древних судов, основные этапы моделирования.	Знакомство с особенностями древних судов. Изготовление чертежа и деталей судна
8	1	Конструктивные особенности греческого судостроения	Знакомство с особенностями древних судов, основные этапы моделирования.	Знакомство с особенностями древних судов. Сборка судна
9	1	Конструктивные особенности римского судостроения	Знакомство с особенностями древних судов, основные этапы моделирования.	Знакомство с особенностями древних судов. Изготовление чертежа и деталей судна
10	1	Конструктивные особенности римского судостроения	Знакомство с особенностями древних судов, основные этапы моделирования.	Знакомство с особенностями древних судов. Сборка модели судна
11	1	Типы и конструктивные особенности судов I-X веков	Знакомство с особенностями древних судов, основные этапы моделирования.	Знакомство с особенностями древних судов. Изготовление чертежа и деталей судна
12	1	Типы и конструктивные особенности судов I-X веков	Знакомство с особенностями древних судов, основные этапы моделирования.	Знакомство с особенностями древних судов. Сборка модели судна
13	1	Конструирование изделий из плоских деталей	Закрепление знаний по разметке, операциям склеивания, разрезания, склеивания.	Изготовление панно на тему «Великие морские открытия»
14	1	Промежуточная аттестация	Творческая работа	Изготовление модели парусного судна
15	1	Конструктивные особенности артиллерийских военных судов	Знакомство с особенностями артиллерийских судов, основные этапы моделирования.	Знакомство с особенностями артиллерийских судов. Изготовление чертежа и деталей судна.
16	1	Конструктивные особенности артиллерийских военных судов	Закрепление знаний об особенностях артиллерийских судов, сборка корабля.	Завершение работы путем склеивания. Сборка корабля.
17	1	Инструменты для пригрузки и фиксации склеенных деталей.	Знакомство с инструментами для фиксации	Отработка правил крепления фиксирующим инструментом.

				Изготовление макета морского боя
18	1	Инструменты для пригружения и фиксации склеенных деталей.	Закрепление знаний о фиксации деталей при склейке	Отработка правил крепления фиксирующим инструментом. Изготовление макета морского боя, сборка конструкции
19	1	Конструктивные особенности паровых машин. Разметка.	Дать первоначальные сведения о паровых машинах, особенности разметки.	Изготовление деталей паровой машины с помощью разметки
20	1	Конструктивные особенности паровых машин. Соединение отдельных деталей.	Сборка плоских деталей с помощью склеивания. Прививать навыки художественного оформления.	Изготовление макета паровой машины с помощью клевого соединения деталей.
21	1	Особенности конструкции броненосцев. Симметрия.	Знакомство с конструкцией броненосцев. Вырезание симметричных деталей путем складывания бумаги вдвое.	Изготовление макета корабля-броненосца при помощи шаблона-половинки
22	1	Особенности конструкции броненосцев. Многослойное изготовление деталей.	Вырезание одинаковых деталей с помощью сложенной в несколько раз бумаги	Изготовление деталей макета с использованием шаблона и вырезания одинаковых деталей. Склейка деталей корабля.
23	1	Особенности судостроения в начале XX века. Контур и силуэт.	Знакомство с особенностями судостроения в нач. XX века, понятием контура и силуэта	Изготовление образцов судов с использованием силуэта
24	1	Готовые формы.	Использование при конструировании готовых форм – коробок. Умение увидеть в обыкновенной коробке будущий технический объект.	Изготовление деталей макета лодки с использованием коробок или втулок.
25	1	Конструктивные особенности подводных судов. Способы соединения готовых форм.	Знакомство с особенностями подводных судов и различными способами соединения готовых форм. Соединение путем склеивания (неподвижное соединение).	Изготовление деталей макета подводной лодки с использованием различных видов соединения форм.
26	1	Конструктивные особенности подводных судов. Способы соединения готовых форм. Покраска готовой работы.	Знакомство с особенностями подводных судов и различными способами соединения готовых форм. Соединение путем склеивания (неподвижное	Изготовление деталей макета подводной лодки с использованием различных видов соединения форм. Покраска готовой работы.

			соединение). Покраска работы.	
27	1	Конструктивные особенности судов ВОВ, современных военных судов	Знакомство с особенностями судов ВОВ, современных военных судов	Самостоятельное планирование этапов работы, изготовление деталей судна
28	1	Конструктивные особенности судов ВОВ, современных военных судов	Закрепление знаний о сборке макета	Сборка, склеивание деталей судна, художественное оформление макета.
29	1	Правила экспозиции выставки. Оформление работ к экспонированию.	«Правила экспозиции выставки». Познакомиться с понятием «этикетаж». Требования к этикеткам.	Знакомство с дизайном выставочной композиции. Подготовить этикетку для готовой работы.
30	1	Промежуточная аттестация	Выставка работ учащихся	Итог самостоятельного планирования работы и создание макета корабля для итоговой выставки «Парад Победы»
31	1	Конструктивные особенности судов для освоения Арктики и Северного морского пути.	Знакомство с особенностями судов для освоения Арктики и Северного морского пути. Закрепление знаний о разметке, чертеже и изготовлении деталей	Изготовление деталей макета судна
32	1	Конструктивные особенности судов для освоения Арктики и Северного морского пути.	Знакомство с особенностями судов для освоения Арктики и Северного морского пути. Закрепление знаний о склейке деталей, сборке изделия.	Сборка, склеивание деталей судна
33	1	Конструктивные особенности СПК «Ракета»	Знакомство с конструктивными особенностями СПК «Ракета».	Изготовление технического эскиза СПК «Ракета»
34	1	Заключительное занятие	Подведение итогов	

Методическое обеспечение программы

Для педагогов:

- комплект образцов,
- комплект наглядных пособий по «шаговому» изготовлению изделий

Для учащихся:

- иллюстрации,
- комплект готовых изделий (макеты, сувениры, открытки и т.д.)

Инструменты:

- линейки
- угольники
- ножницы
- циркули

-кисти для клея

Расходные материалы:

-клей ПВА

-бумага для черчения А4

-картон

-карандаши

-кисти для клея

-ластики

-цветная бумага

Интернет-источники

1. Модели кораблей shipmodels.ru
2. Морской интернет-клуб «Кубрик»randewy.narod.ru
3. Федерация судомодельного спорта России fsmr.ru
4. Модели кораблей, чертежи modelyard.narod.ru
5. Форум моделистов shipmodeiing.ru
6. Мир судомоделиста msfw.ucoz.ru
7. Судомодели <http://www.goldenhind.ru/>

Список литературы для педагогов

1. Балакин, С.А. Парусные корабли: энциклопедия / С.Балакин, Ю.Маслаев, Е.Ананьева. – М.: Мир энциклопедий Аванта+. Астрель, 2009. –184 с.
2. Грищук, П.А. Военно-морской словарь для юношества / .П. А.Грищук.- М., 2010.
3. Детская военно-морская энциклопедия. Современный флот. –СПб.: Полигон; М.: ОЛМА Пресс, 2002.
4. Михайлов, М.А. От корабля к модели / М. А. Михайлов.- М.,2009.

Рабочие программы по курсам внеурочной деятельности

Рабочая программа «Спортивные игры: волейбол, баскетбол» 7-8 класс

Дмитриева В. А., учитель физической культуры, высшая категория

I. Пояснительная записка

Рабочая программа 8 класса по учебному предмету «Спортивные игры» разработана на основе раздела «Спортивные игры» авторской программы В.И. Ляха по физической культуре 5-9 классы (9-е изд. - М.: Просвещение, 2021г.).

II. Планируемые результаты освоения программы

Результаты освоения содержания предмета «Спортивные игры» определяют те итоговые результаты, которые должны демонстрировать школьники по завершении обучения в основной школе.

Результаты освоения программного материала по предмету «Спортивные игры» оцениваются по трем базовым уровням, исходя из принципа «общее — частное — конкретное», и представлены соответственно метапредметными, предметными и личностными результатами.

Личностные результаты отражаются в индивидуальных качественных свойствах обучающихся:

- формирование культуры здоровья – отношения к здоровью как высшей ценности человека;
- развитие личностных качеств, обеспечивающих осознанный выбор поведения, снижающего или исключающего воздействие факторов, способных нанести вред физическому и психическому здоровью;
- формирование потребности ответственного отношения к окружающим и осознания ценности человеческой жизни.

Метапредметные результаты:

- способность выделять ценность здоровья, здорового и безопасного образа жизни как целевой приоритет при организации собственной жизнедеятельности, взаимодействии с людьми;
- умение адекватно использовать знания о позитивных и негативных факторах, влияющих на здоровье;
- способность рационально организовать физическую и интеллектуальную деятельность;
- умение противостоять негативным факторам, приводящим к ухудшению здоровья;
- формирование умений позитивного коммуникативного общения с окружающими.

Предметные результаты освоения программы внеурочной деятельности по спортивно-оздоровительному направлению «Спортивные игры»

В ходе реализации программы учащиеся должны освоить следующие знания и умения:

- представлять игры как средство укрепления здоровья, физического развития и физической подготовки человека;
- оказывать посильную помощь и моральную поддержку сверстникам при выполнении учебных заданий, доброжелательно и уважительно объяснять ошибки и способы их устранения;
- организовывать и проводить со сверстниками подвижные игры и элементы соревнований, осуществлять их объективное судейство;
- бережно обращаться с инвентарём и оборудованием, соблюдать требования техники безопасности к местам проведения;
- организовывать и проводить игры с разной целевой направленностью
- взаимодействовать со сверстниками по правилам проведения подвижных игр и соревнований;
- в доступной форме объяснять правила (технику) выполнения двигательных действий, анализировать и находить ошибки, эффективно их исправлять;
- находить отличительные особенности в выполнении двигательного действия разными учениками, выделять отличительные признаки и элементы;
- выполнять технические действия из базовых видов спорта, применять их в игровой и соревновательной деятельности;
- применять жизненно важные двигательные навыки и умения различными способами, в различных изменяющихся, вариативных условиях.
- составлять индивидуальный режим дня и соблюдать его;
- выполнять физические упражнения для развития физических навыков;
- заботиться о своем здоровье;
- применять коммуникативные и презентационные навыки;
- оказывать первую медицинскую помощь при травмах;
- находить выход из стрессовых ситуаций;

- принимать разумные решения по поводу личного здоровья, а также сохранения и улучшения безопасной и здоровой среды обитания;
- адекватно оценивать своё поведение в жизненных ситуациях;
- отвечать за свои поступки;
- отстаивать свою нравственную позицию в ситуации выбора.

2.2. База контрольно-измерительных материалов

2.2.1. График контрольных работ

	Тема	Четверть	Дата
1	контрольное упражнение - зачет	2	
2	контрольное упражнение - зачет	4	

2.2.2. База КИМов

Контрольный показатель	Низкий уровень	Средний уровень	Высокий уровень
Нижняя передача над собой, кол	До 10	10-20	20 и больше
Верхняя передача в стенку, кол	До 15	15-30	30 и больше
Подача, кол из 10	Меньше 7	Меньше 10	10 из 10
Знание тактических терминов	Ответы с ошибками	Ответы с небольшими ошибками	Полные ответы

III. СОДЕРЖАНИЕ УЧЕБНОГО ПРЕДМЕТА

№ п\п	Наименование темы	количество часов			формы контроля
		всего	теорет.	практ.	
1	Вводное занятие	1	1	-	
2	Общая физическая подготовка	6	-	6	
3	Специальная физическая подготовка	5	-	5	
4	Техническая подготовка	11	-	11	текущий
5	Игровая подготовка	12	-	12	текущий
6	Итоговое занятие	1		1	
7					
	итоги:	34			

Тема	Виды деятельности учащихся	Содержание тематического модуля
Основы знаний.	В процессе уроков. Беседы, диалоги, наблюдение, рассуждение, практика	1.Взаимосвязь регулярной физической активности и индивидуальных здоровых привычек. Аэробная и анаэробная работоспособность. Физическая подготовка и её связь с развитием систем дыхания и кровообращения. 2.Основы знаний. Физические качества человека и их развитие. Приёмы силовой подготовки. Основные способы регулирования физической нагрузки: по скорости и продолжительности выполнения упражнений.

Физическое совершенствование	Практическая тренировка, демонстрация упражнений.	Волейбол Стойка волейболиста. Нижняя и верхняя подача мяча. Прием. Передача. Овладение техникой и тактикой игры. Передача мяча с собственным подбрасыванием на месте после небольших перемещений. Учебная двухсторонняя игра в волейбол по упрощенным правилам, с соблюдением основных правил. Подвижные игры: «Не давай мяча водящему», «Пионербол». ОФП.
Судейская практика	Теоретические, практические знания.	Положение о соревнованиях. Правила игры. Методика судейства.

Календарно – тематическое планирование

№ ур	Дата проведения	Тема урока	Домашнее задание к следующему уроку
1		Теоретические сведения. Правила и судейство игр по волейболу. Техника безопасности на занятиях секции волейбола	Знать: правила поведения на уроке
2		Общеразвивающие и подготовительные упражнения. Развитие специальных двигательных качеств.	Отжимание 3 по 25
3		Перемещение в стойке приставными шагами: правым, левым боком, лицом вперед	Отжимание 3 по 25
4		Сочетание способов перемещений (бег, остановки, повороты, прыжки вверх)	Приседания 3 по 50
5		Передача сверху двумя руками вперед-вверх (в опорном положении)	Комплекс упр на верхний плечевой пояс.
6		Совершенствование техники передачи мяча сверху двумя руками вперед-вверх	Комплекс упр на верхний плечевой пояс.
7		Передача сверху двумя руками в прыжке (вдоль сетки и через сетку)	Строевые упражнения.
8		Передача сверху двумя руками, стоя спиной в направлении передачи	Отжимание 3 по 25
9		Передача мяча снизу двумя руками над собой	Приседания 3 по 50
10		Передача мяча снизу двумя руками в парах	Приседания 3 по 50
11		Нижняя прямая	Приседания 3 по 50
12		Верхняя прямая	Знать: правила поведения на уроке
13		Учебная игра Волейбол	Отжимание 3 по 25
14		Подача в прыжке	Отжимание 3 по 25
15		Прямой нападающий удар (по ходу)	Отжимание 3 по 25
16		Нападающий удар с переводом вправо (влево)	Приседания 3 по 50
17		Прием мяча снизу двумя руками	Приседания 3 по 50
18		Прием мяча сверху двумя руками	Приседания 3 по 50
19		Правила по технике безопасности на занятиях спортивных игр.	Знать: правила поведения на уроке
20		Стойка игрока	Отжимание 3 по 25
21		Перемещения в стойке	Отжимание 3 по 25

22		Сочетания способов Перемещений. Игровое занятие.	Приседания 3 по 50
23		Верхняя передача мяча над собой	Комплекс упр на верхний плечевой пояс.
24		Верхняя передача мяча над собой, у стены	Комплекс упр на верхний плечевой пояс.
25		Игровое занятие	Строевые упражнения.
26		Нижняя прямая подача с середины площадки	Отжимание 3 по 25
27		Нижняя передача над собой.	Приседания 3 по 50
28		Нижняя передача мяча у стены, в парах. <u>Контроль.</u>	Приседания 3 по 50
29		Нижняя передача мяча у стены, в парах.	Приседания 3 по 50
30		Игровое занятие.	Знать: правила поведения на уроке
31		Приём мяча с подачи у стены	Отжимание 3 по 25
32		Подача и приём мяча	Отжимание 3 по 25
33		Эстафеты. Игра по упрощенным правилам.	Отжимание 3 по 25
34		Подвижные игры и эстафеты. Двусторонняя учебная игра	Приседания 3 по 50



ИНСТИТУТ СТРАТЕГИИ
РАЗВИТИЯ ОБРАЗОВАНИЯ

федеральное государственное
бюджетное научное учреждение

**РАБОЧАЯ ПРОГРАММА
КУРСА ВНЕУРОЧНОЙ ДЕЯТЕЛЬНОСТИ**

«РАЗГОВОРЫ О ВАЖНОМ»

(НАЧАЛЬНОЕ ОБЩЕЕ ОБРАЗОВАНИЕ
ОСНОВНОЕ ОБЩЕЕ ОБРАЗОВАНИЕ
СРЕДНЕЕ ОБЩЕЕ ОБРАЗОВАНИЕ)

Москва

2023

СОДЕРЖАНИЕ

ПОЯСНИТЕЛЬНАЯ ЗАПИСКА.....	3
Ценностное наполнение внеурочных занятий	6
НАЧАЛЬНОЕ ОБЩЕЕ ОБРАЗОВАНИЕ	12
Содержание программы внеурочной деятельности	12
«Разговоры о важном».....	12
Планируемые результаты освоения программы внеурочных занятий.....	17
«Разговоры о важном»	17
ОСНОВНОЕ ОБЩЕЕ ОБРАЗОВАНИЕ	79
Содержание программы внеурочной деятельности	79
Планируемые результаты освоения курса внеурочной деятельности	83
Тематическое планирование	92
СРЕДНЕЕ ОБЩЕЕ ОБРАЗОВАНИЕ.....	106
Содержание программы внеурочной деятельности	106
Планируемые результаты освоения курса внеурочной деятельности	111
Тематическое планирование	119
ПОДГОТОВКА УЧИТЕЛЯ К РЕАЛИЗАЦИИ ПРОГРАММЫ	133

ПОЯСНИТЕЛЬНАЯ ЗАПИСКА

Актуальность и назначение программы

Программа разработана в соответствии с требованиями федеральных государственных образовательных стандартов начального общего, основного общего и среднего общего образования, федеральных образовательных программ начального общего, основного общего и среднего общего образования. Это позволяет обеспечить единство обязательных требований ФГОС во всем пространстве школьного образования в урочной и внеурочной деятельности.

Задачей педагога, реализующего программу, является развитие у обучающегося ценностного отношения к Родине, природе, человеку, культуре, знаниям, здоровью.

Программа направлена на:

- формирование российской гражданской идентичности обучающихся;
- формирование интереса к познанию;
- формирование осознанного отношения к своим правам и свободам и уважительного отношения к правам и свободам других;
- выстраивание собственного поведения с позиции нравственных и правовых норм;
- создание мотивации для участия в социально-значимой деятельности;
- развитие у школьников общекультурной компетентности;
- развитие умения принимать осознанные решения и делать выбор;
- осознание своего места в обществе;
- познание себя, своих мотивов, устремлений, склонностей;
- формирование готовности к личностному самоопределению.

Нормативную правовую основу настоящей рабочей программы курса внеурочной деятельности «Разговоры о важном» составляют следующие документы.

1. Федеральный закон "Об образовании в Российской Федерации" от 29.12.2012 № 273-ФЗ

2. Стратегия национальной безопасности Российской Федерации, Указ Президента Российской Федерации от 2 июля 2021 г. № 400 «О Стратегии национальной безопасности Российской Федерации».

3. Приказ Министерства просвещения Российской Федерации от 31.05.2021 № 286 «Об утверждении федерального государственного образовательного стандарта начального общего образования» (Зарегистрирован Минюстом России 05.07.2021 № 64100).

4. Приказ Министерства просвещения Российской Федерации от 31.05.2021 № 287 «Об утверждении федерального государственного образовательного стандарта основного общего образования» (Зарегистрирован Минюстом России 05.07.2021 № 64101).

5. Приказ Министерства просвещения Российской Федерации от 18.07.2022 № 569 «О внесении изменений в федеральный государственный образовательный стандарт начального общего образования» (Зарегистрирован Минюстом России 17.08.2022 № 69676).

6. Приказ Министерства просвещения Российской Федерации от 18.07.2022 № 568 «О внесении изменений в федеральный государственный образовательный стандарт основного общего образования» (Зарегистрирован Минюстом России 17.08.2022 № 69675).

7. Приказ Министерства образования и науки Российской Федерации от 17 мая 2012 г. №413 «Об утверждении федерального государственного образовательного стандарта среднего общего образования» (Зарегистрирован Минюстом России 7 июня 2012 г. № 24480)

8. Приказ Министерства просвещения Российской Федерации от 12.08.2022 № 732 «О внесении изменений в федеральный государственный образовательный стандарт среднего общего образования, утвержденный приказом Министерства образования и науки Российской Федерации от 17 мая 2012 г. № 413» (Зарегистрирован Минюстом России 12.09.2022 № 70034).

9. Письмо Министерства просвещения Российской Федерации «О направлении методических рекомендаций по проведению цикла внеурочных занятий «Разговоры о важном»» от 15.08.2022 № 03–1190.

10. Приказ Министерства просвещения Российской Федерации от 18.05.2023 № 372 «Об утверждении федеральной образовательной программы начального общего образования» (Зарегистрирован Минюстом России 12.07.2023 № 74229).

11. Приказ Министерства просвещения Российской Федерации от 18.05.2023 № 370 «Об утверждении федеральной образовательной программы основного общего образования» (Зарегистрирован Минюстом России 12.07.2023 № 74223).

12. Приказ Министерства просвещения Российской Федерации от 18.05.2023 № 371 «Об утверждении федеральной образовательной программы среднего общего образования» (Зарегистрирован Минюстом России 12.07.2023 № 74228).

Варианты реализации программы и формы проведения занятий

Программа реализуется в работе с обучающимися 1–2, 3–4, 5–7, 8–9 и 10–11 классов. В 2023–2024 учебном году запланировано проведение 36 внеурочных занятий. Занятия проводятся 1 раз в неделю по понедельникам, первым уроком.

Внеурочные занятия «Разговоры о важном» направлены на развитие ценностного отношения обучающихся к своей родине – России, населяющим ее людям, ее уникальной истории, богатой природе и великой культуре. Внеурочные занятия «Разговоры о важном» должны быть направлены на формирование соответствующей внутренней позиции личности обучающегося, необходимой ему для конструктивного и ответственного поведения в обществе.

Основной формат внеурочных занятий «Разговоры о важном» – разговор и (или) беседа с обучающимися. Занятия позволяют обучающемуся вырабатывать собственную мировоззренческую позицию по обсуждаемым темам.

Основные темы занятий связаны с важнейшими аспектами жизни человека в современной России: знанием родной истории и пониманием сложностей современного мира, техническим прогрессом и сохранением природы, ориентацией в мировой художественной культуре и повседневной культуре поведения, доброжелательным отношением к окружающим и ответственным отношением к собственным поступкам.

Взаимосвязь с программой воспитания

Программа курса внеурочной деятельности разработана с учётом федеральных образовательных программ начального общего, основного общего и среднего общего образования. Это позволяет на практике соединить обучающую и воспитательную деятельность педагога, ориентировать её не только на интеллектуальное, но и на нравственное, социальное развитие ребёнка. Это проявляется:

- в выделении в цели программы ценностных приоритетов;
- в приоритете личностных результатов реализации программы внеурочной деятельности, нашедших свое отражение и конкретизацию в программе воспитания;
- в интерактивных формах занятий для обучающихся, обеспечивающих их вовлеченность в совместную с педагогом и сверстниками деятельность.

Ценностное наполнение внеурочных занятий

В основе определения тематики внеурочных занятий лежат два принципа:

- 1) соответствие датам календаря;
- 2) значимость для обучающегося события (даты), которое отмечается в календаре в текущем году.

Даты календаря можно объединить в две группы:

1. Даты, связанные с событиями, которые отмечаются в постоянные числа ежегодно (государственные и профессиональные праздники, даты исторических событий). Например, «День народного единства», «День защитника Отечества», «Новогодние семейные традиции разных народов России», «День учителя (советники по воспитанию)», «День российской науки» и т. д.

2. Юбилейные даты выдающихся деятелей науки, литературы, искусства. Например, «190-летие со дня рождения Д. Менделеева. День российской науки», «215-летие со дня рождения Н. В. Гоголя», «Русский язык. Великий и могучий. 225 лет со дня рождения А. С. Пушкина».

В программе предлагается несколько тем внеурочных занятий, которые не связаны с текущими датами календаря, но являющиеся важными в воспитании

школьника. К примеру: «Мы вместе», «О взаимоотношениях в коллективе (Всемирный день психического здоровья, профилактика буллинга)» и др.

Следует отметить, что внеурочные занятия входят в общую систему воспитательной работы образовательной организации, поэтому тематика и содержание должны обеспечить реализацию их назначения и целей: становление у обучающихся гражданско-патриотических чувств. Исходя из этого, в планируемых результатах каждого сценария внеурочного занятия выделяются *нравственные ценности*, которые являются предметом обсуждения. Основные ценности характеризуются следующим образом.

1. Историческая память

– историческая память – обязательная часть культуры народа и каждого гражданина;

– историческая память соединяет прошлое, настоящее, позволяя сохранить и продолжить достижения, мудрость, опыт, традиции прошлых поколений;

– историческая память есть культура целого народа, которая складывается из объединения индивидуальных переживаний, и включает важнейшие нравственные качества: благодарность, уважение, гордость потомков за жизнь и подвиги предков.

Осознание этой нравственной ценности базируется на конкретном содержании занятия. Например, тема «День народного единства» рассматривается на известных исторических фактах – единение людей, когда Родина нуждается в защите в 1612 г.

2. Преемственность поколений

– каждое следующее поколение учится у предыдущего: осваивает, воссоздаёт, продолжает его достижения, традиции;

– семья построена на сохранении преемственности поколений. Память о предыдущих поколениях бережно хранится в предметах, фото, вещах, а также в гуманном отношении к старшим поколениям.

Например, тема: «О взаимоотношениях в семье (День матери)». Обсуждается проблема: каждое поколение связано с предыдущими и последующими общей культурой, историей, средой обитания, языком общения. Каждый человек должен

воспитывать в себе качества, которые были характерны для наших предков, людей далёких поколений: любовь к родной земле, малой родине, Отечеству.

3. Патриотизм — любовь к Родине

- патриотизм (любовь к Родине) – самое главное качества гражданина;
- любовь к своему Отечеству начинается с малого — с привязанности к родному дому, малой родине;
- патриотизм строится на ответственности за судьбу своей родной земли; чувстве гордости за историю, культуру своего народа и народов России.

Эта высшая нравственная ценность является приоритетной во всех сценариях «Разговоров о важном». В каждом сценарии, в соответствии с содержанием, раскрывается многогранность чувства патриотизма и его проявления в разных сферах человеческой жизни.

4. Доброта, добрые дела

- доброта — это способность (желание и умение) быть милосердным, поддержать, помочь без ожидания благодарности;
- благотворительность — проявление добрых чувств; благотворительность была распространена в России в прошлые века, что стало сегодня примером для подражания.

Например, тема «Мы вместе». Разговор о добрых делах граждан России в прошлые времена и в настоящее время, тема волонтерства.

5. Семья и семейные ценности

- семья связана не только общим местом проживания, общим хозяйством, общими делами, но и значимыми ценностями — взаимопониманием, взаимоподдержкой, традициями и т. д.;
- каждый член семьи имеет свои обязанности, но всегда готовы прийти на помощь другому: взять на себя его дела, проявить внимание, оказать помощь друг другу;
- обучающийся должен ответственно относиться к своей семье, участвовать во всех ее делах, помогать родителям;
- семейные ценности всегда были значимы для народов России; семейные ценности представлены в традиционных религиях России.

Тема семьи, семейных взаимоотношений и ценностей является предметом обсуждения на занятиях, посвященных темам: «О взаимоотношениях в семье (День матери)», «Новогодние семейные традиции разных народов России» и др.

6. Культура России

– культура общества — это достижения человеческого общества, созданные на протяжении его истории;

– российская культура богата и разнообразна, она известна и уважаема во всем мире;

– культура представлена достижениями в материальной сфере (строительство, техника, предметы быта и др.), в духовной сфере (народное творчество, литература, изобразительное искусство, музыка, театр и др.), а также в этике, культуре взаимоотношений людей.

Темы, связанные с осознанием обучающимися этой социальной ценности, подробно и разносторонне представлены в «Разговорах о важном». Поэтому многие сценарии построены на чтении поэзии, обсуждении видеофильмов, произведений живописи и музыки: «По ту сторону экрана. 115 лет кино в России», «Цирк! Цирк! Цирк! (к Международному дню цирка)».

7. Наука на службе Родины

– наука обеспечивает прогресс общества и улучшает жизнь человека;

– в науке работают талантливые, творческие люди, бесконечно любящие свою деятельность;

– в России совершено много научных открытий, без которых невозможно представить современный мир.

О такой ценности общества и отдельно взятого человека учащиеся узнают в процессе обсуждения тем: «190-лет со дня рождения Д. Менделеева. День российской науки», «Я вижу Землю! Это так красиво».

Следует отметить, что многие темы внеурочных занятий выходят за рамки содержания, изучаемого на уроках, но это не означает, что учитель будет обязательно добиваться точного усвоения нового знания, запоминания и четкого воспроизведения нового термина или понятия. Необходимо понимать, что на внеурочных занятиях как *неучебных* формируются определенные ценности:

высшие нравственные чувства и социальные отношения. В течение года учащиеся много раз будут возвращаться к обсуждению одних и тех же понятий, что послужит постепенному осознанному их принятию.

Наличие сценариев внеурочных занятий не означает формального следования им. При анализе содержания занятия, которое предлагается в сценарии, педагог учитывает региональные, национальные, этнокультурные особенности территории, где функционирует данная образовательная организация. Обязательно учитывается и уровень развития учащихся, их интересы и потребности. При необходимости, исходя из статуса семей обучающихся, целесообразно уточнить (изменить, скорректировать) и творческие задания, выполнение которых предлагается вместе с родителями, другими членами семьи.

Особенности реализации программы

Личностное развитие ребёнка – главная цель педагога. Личностных результатов обучающихся педагог может достичь, увлекая школьников совместной и интересной многообразной деятельностью, позволяющей раскрыть потенциал каждого; используя разные формы работы; устанавливая во время занятий доброжелательную, поддерживающую атмосферу; насыщая занятия ценностным содержанием.

Задача педагога, транслируя собственные убеждения и жизненный опыт, дать возможность школьнику анализировать, сравнивать и выбирать.

В приложениях к программе содержатся методические рекомендации, помогающие педагогу грамотно организовать деятельность школьников на занятиях в рамках реализации программы курса внеурочной деятельности «Разговоры о важном».

ОСНОВНОЕ ОБЩЕЕ ОБРАЗОВАНИЕ

Содержание программы внеурочной деятельности

«Разговоры о важном»

День знаний. Знакомство с проектами Российского общества «Знание». Возможности, которые предоставляют проекты общества «Знание» для обучающихся различных возрастов.

Родина — не только место рождения. Природные и культурные памятники — чем гордимся, о чем помним, что бережем?

Зоя Космодемьянская — её подвиг бессмертен, её имя стало символом мужества и стойкости, а жизнь служит примером беззаветной преданности Отечеству, истиной любви к своей Родине.

Право избирать и быть избранным гарантировано Конституцией Российской Федерации каждому гражданину нашей страны. Жизнь, свобода, права и благополучие граждан является одной из главных ценностей, а проявление гражданской позиции, желание участвовать в развитии своего города, региона, страны — достойно уважения.

Ценность профессии учителя. Советник по воспитанию — проводник в мир возможностей, которые создало государство для каждого ребенка в стране, наставник и «старший товарищ», помогающий как объединить школьный коллектив в дружную команду, так и выстроить личную траекторию развития каждому ребенку.

Честность, открытость, готовность прийти на помощь — основа хороших отношений с окружающими. Уважение к окружающим — норма жизни в нашем обществе. В условиях информационных перегрузок, разнообразия быстро решаемых задач, экономической нестабильности, стрессы стали неотъемлемой составляющей жизни человека. Они приводят к депрессивному состоянию, которое, в свою очередь, может привести к проблемам физического здоровья, конфликтам с близкими, неуверенности, озлобленности. Знания о том, как наладить отношения в коллективе, сохранить свое психическое здоровье, как

смотреть на мир позитивно, как не стать жертвой «травли», и самому не опуститься до «травли» других, необходимы всем.

Давние культурные традиции России получают отражение в произведениях кинематографического искусства, которое имеет свой «золотой фонд», признанный во всем мире. Отечественное кино передает наши традиционные ценности, великое культурно-историческое наследие, отображает то, что объединяет нас как нацию. Развитие отечественного кино отражает не только основные вехи развития страны, но и моделирует образ ее будущего. Кино, наряду с литературой и театром, позволяет человеку увидеть себя, как в «зеркале», соотнести свои поступки с поступками героев, анализировать и рефлексировать, приобретать новые знания, знакомиться с миром профессий, с творчеством талантливых людей, с историей и культурой страны.

Подразделения специального назначения (спецназ) в России имеют особую значимость, они олицетворяют служение Отечеству, мужество и силу духа, беспримерное самопожертвование, готовность мгновенно прийти на помощь Родине. Военнослужащие спецназа обладают особыми профессиональными, физическими и моральными качествами, являются достойным примером настоящего мужчины.

Единство нации – основа существования российского государства. Единство многонационального народа, уважение традиций, религий, уклада жизни всех народов является главным в жизни страны. Пока мы едины – мы непобедимы.

Технологический суверенитет нашей Родины необходимо защищать так же, как границы государства, это основа и залог существования современной страны. Развитие сферы информационных технологий сегодня стратегически важно для будущего, профессии в этой сфере очень перспективны и востребованы. Технологический суверенитет решает задачи обеспечения безопасности, получения энергии, продовольственной независимости, транспортной связности. Логика развития экономики предполагает защиту и формирование высокотехнологичных отраслей с высокой долей интеллектуальных вложений. Появление новых профессий связано с цифровизацией экономики, движением к технологическому суверенитету.

Традиционная семья в России – это союз мужчины и женщины, которые создают и поддерживают отношения уважения, заботы и взаимной поддержки. Основа семьи – это любовь. Важно, чтобы дети стремились создавать полноценные многодетные семьи.

Что для каждого человека означает слово «Родина»? Это родители, семья, дом, друзья, родной город, регион, вся наша страна и народ. Чувство любви к своей Родине человек несет в себе всю жизнь, это его опора и поддержка. Родина – это не просто территория, это, прежде всего то, что мы любим и готовы защищать.

Волонтерство в России. Особенности волонтерской деятельности. Исторически сложилось, что в сложные годы нашей страны люди безвозмездно помогали друг другу, оказывали всестороннюю поддержку. Даша Севастопольская, сёстры милосердия – история и современность.

Россия — страна с героическим прошлым. Современные герои — кто они? Россия начинается с меня?

Значение Конституции для граждан страны. Знание прав и выполнение обязанностей. Ответственность — это осознанное поведение.

Новый год — праздник для всех россиян. У каждого народа есть интересные новогодние семейные традиции. Знакомство с обычаями и культурой новогодних праздников в нашей стране.

Первая печатная книга в России – «Азбука» Ивана Фёдорова. Способы передачи информации до появления письменности. Разница между азбукой и букварем. «Азбука», напечатанная Иваном Федоровым: «Ради скорого младенческого научения». Любовь к чтению, бережное отношение к книге начались 450 лет назад.

Современный человек должен обладать функциональной грамотностью, в том числе налоговой. Для чего собирают налоги? Что они обеспечивают для граждан? Выплата налогов – обязанность каждого гражданина Российской Федерации.

Голод, морозы, бомбардировки — тяготы блокадного Ленинграда. Блокадный паек. О провале планов немецких войск. 80 лет назад город-герой Ленинград был полностью освобожден от фашистской блокады.

Кто такой союзник? Какие обязанности он на себя принимает, какими обладает правами? Что дает заключение союзного договора для государств? Союзники России – государства, которые разделяют и поддерживают наши общие традиционные ценности, уважают культуру, стремятся к укреплению союзных государств и поддерживают их.

Достижения науки в повседневной жизни. Научные и технические достижения в нашей стране. 190-летие великого русского учёного-химика, специалиста во многих областях науки и искусства Д.И. Менделеева.

День первооткрывателя. Россия является не только самой большой страной в мире, которую за ее продолжительную историю шаг за шагом исследовали, изучали, открывали русские землепроходцы. Удивительные уголки нашей страны сегодня может открыть для себя любой школьник.

День защитника Отечества: исторические традиции. Профессия военного: кто её выбирает сегодня. Смекалка в военном деле. 280-летие со дня рождения великого русского флотоводца, командующего Черноморским флотом (1790—1798); командующего русско-турецкой эскадрой в Средиземном море (1798—1800), адмирала (1799) Ф.Ф. Ушакова.

Подлинность намерений — то, что у тебя внутри. Как найти своё место в жизни? Что нужно для того, чтобы найти друзей и самому быть хорошим другом? Примеры настоящей дружбы. Что нужно для того, чтобы создать хорошую семью и самому быть хорошим семьянином. Поддержка семьи в России. Что нужно, чтобы найти свое призвание и стать настоящим профессионалом. Поддержка профессионального самоопределения школьников в России. Эти вопросы волнуют подростков. Проблемы, с которыми они сталкиваются, и способы их решения.

Всемирный фестиваль молодежи – 2024. Сириус – федеральная площадка фестиваля. Исторические факты появления всемирного фестиваля молодежи и студентов. Фестивали, которые проходили в нашей стране.

Российская авиация. Легендарная история развития российской гражданской авиации. Героизм конструкторов, инженеров и летчиков-испытателей первых российских самолетов. Мировые рекорды российских летчиков. Современное авиастроение. Профессии, связанные с авиацией.

Красивейший полуостров с богатой историей. История Крымского полуострова. Значение Крыма. Достопримечательности Крыма.

Россия – здоровая держава. Это значит, что жители страны должны стремиться поддерживать здоровый образ жизни. Физическое и психическое здоровье населения играют важную роль в укреплении экономического потенциала и социальной стабильности страны, повышают качество жизни каждого человека.

Цирк как фантазийное и сказочное искусство. Цирк в России, История цирка, цирковые династии России. Знаменитые на весь мир российские силачи, дрессировщики, акробаты, клоуны, фокусники. Цирковые профессии.

Главные события в истории покорения космоса. Отечественные космонавты-рекордсмены. Подготовка к полету — многолетний процесс.

Николай Гоголь – признанный классик русской литературы, автор знаменитых «Мертвых душ», «Ревизора», «Вечеров на хуторе близ Диканьки». Сюжеты, герои, ситуации из произведений Николая Гоголя актуальны по сей день.

Экологичное потребление — способ позаботиться о сохранности планеты. Экологические проблемы как следствия безответственного поведения человека. Соблюдать эко-правила — не так сложно.

История Праздника труда. Труд – это право или обязанность человека? Работа мечты. Жизненно важные навыки.

История появления праздника День Победы. Поисковое движение России. Могила Неизвестного Солдата. Семейные традиции празднования Дня Победы.

19 мая 1922 года — день рождения пионерской организации. Цель ее создания и деятельность. Причины, по которым дети объединяются.

Неизвестный Пушкин. Творчество Пушкина объединяет поколения. Вклад А. С. Пушкина в формирование современного литературного русского языка.

Планируемые результаты освоения курса внеурочной деятельности

Занятия в рамках программы направлены на обеспечение достижения школьниками следующих личностных, метапредметных и предметных образовательных результатов.

Личностные результаты:

В сфере гражданского воспитания: уважение прав, свобод и законных интересов других людей; активное участие в жизни семьи, родного края, страны; неприятие любых форм экстремизма, дискриминации; понимание роли различных социальных институтов в жизни человека; представление об основных правах, свободах и обязанностях гражданина, социальных нормах и правилах межличностных отношений в поликультурном и многоконфессиональном обществе; готовность к разнообразной совместной деятельности, стремление к взаимопониманию и взаимопомощи; готовность к участию в гуманитарной деятельности (волонтерство, помощь людям, нуждающимся в ней).

В сфере патриотического воспитания: осознание российской гражданской идентичности в поликультурном и многоконфессиональном обществе, проявление интереса к познанию родного языка, истории, культуры Российской Федерации, своего края, народов России; ценностное отношение к достижениям своей Родины - России, к науке, искусству, спорту, технологиям, боевым подвигам и трудовым достижениям народа; уважение к символам России, государственным праздникам, историческому и природному наследию и памятникам, традициям разных народов, проживающих в родной стране.

В сфере духовно-нравственного воспитания: ориентация на моральные ценности и нормы в ситуациях нравственного выбора; готовность оценивать свое поведение и поступки, поведение и поступки других людей с позиции нравственных и правовых норм с учетом осознания последствий поступков; свобода и ответственность личности в условиях индивидуального и общественного пространства.

В сфере эстетического воспитания: восприимчивость к разным видам искусства, традициям и творчеству своего и других народов, понимание эмоционального воздействия искусства; осознание важности художественной культуры как средства коммуникации и самовыражения; понимание ценности отечественного и мирового искусства, роли этнических культурных традиций и народного творчества.

В сфере физического воспитания: осознание ценности жизни; соблюдение правил безопасности, в том числе навыков безопасного поведения в интернет-среде; способность адаптироваться к стрессовым ситуациям и меняющимся социальным, информационным и природным условиям, в том числе осмысляя собственный опыт и выстраивая дальнейшие цели; умение принимать себя и других, не осуждая; умение осознавать эмоциональное состояние себя и других, умение управлять собственным эмоциональным состоянием; сформированность навыка рефлексии, признание своего права на ошибку и такого же права другого человека.

В сфере трудового воспитания: установка на активное участие в решении практических задач; осознание важности обучения на протяжении всей жизни; уважение к труду и результатам трудовой деятельности.

В сфере экологического воспитания: ориентация на применение знаний из социальных и естественных наук для решения задач в области окружающей среды, планирования поступков и оценки их возможных последствий для окружающей среды; повышение уровня экологической культуры, осознание глобального характера экологических проблем и путей их решения; активное неприятие действий, приносящих вред окружающей среде; осознание своей роли как гражданина и потребителя в условиях взаимосвязи природной, технологической и социальной сред; готовность к участию в практической деятельности экологической направленности.

В сфере ценности научного познания: ориентация в деятельности на современную систему научных представлений об основных закономерностях развития человека, природы и общества, взаимосвязях человека с природной и социальной средой; овладение языковой и читательской культурой как средством познания мира; овладение основными навыками исследовательской деятельности, установка на осмысление опыта, наблюдений, поступков и стремление совершенствовать пути достижения индивидуального и коллективного благополучия.

В сфере адаптации обучающегося к изменяющимся условиям социальной и природной среды: освоение обучающимися социального опыта, основных

социальных ролей, соответствующих ведущей деятельности возраста, норм и правил общественного поведения, форм социальной жизни в группах и сообществах, включая семью, группы, сформированные по профессиональной деятельности, а также в рамках социального взаимодействия с людьми из другой культурной среды; открытость опыту и знаниям других; повышение уровня своей компетентности через практическую деятельность, в том числе умение учиться у других людей, умение осознавать в совместной деятельности новые знания, навыки и компетенции из опыта других; осознавать дефициты собственных знаний и компетентностей, планировать свое развитие; умение анализировать и выявлять взаимосвязи природы, общества и экономики; умение оценивать свои действия с учетом влияния на окружающую среду, достижений целей и преодоления вызовов, возможных глобальных последствий.

Метапредметные результаты:

В сфере овладения универсальными учебными познавательными действиями: использовать вопросы как исследовательский инструмент познания; применять различные методы, инструменты и запросы при поиске и отборе информации или данных из источников с учетом предложенной учебной задачи и заданных критериев; выбирать, анализировать, систематизировать и интерпретировать информацию различных видов и форм представления; находить сходные аргументы (подтверждающие или опровергающие одну и ту же идею, версию) в различных информационных источниках; самостоятельно выбирать оптимальную форму представления информации; оценивать надежность информации по критериям, предложенным педагогическим работником или сформулированным самостоятельно; эффективно систематизировать информацию.

В сфере овладения универсальными учебными коммуникативными действиями: воспринимать и формулировать суждения, выражать эмоции в соответствии с целями и условиями общения; выражать свою точку зрения в устных и письменных текстах; понимать намерения других, проявлять уважительное отношение к собеседнику и в корректной форме формулировать свои возражения; в ходе диалога и (или) дискуссии задавать вопросы по существу обсуждаемой темы и высказывать идеи, нацеленные на решение задачи и

поддержание благожелательности общения; сопоставлять свои суждения с суждениями других участников диалога, обнаруживать различие и сходство позиций; понимать и использовать преимущества командной и индивидуальной работы при решении конкретной проблемы, обосновывать необходимость применения групповых форм взаимодействия при решении поставленной задачи; принимать цель совместной деятельности, коллективно строить действия по ее достижению: распределять роли, договариваться, обсуждать процесс и результат совместной работы; уметь обобщать мнения нескольких людей, проявлять готовность руководить, выполнять поручения, подчиняться; планировать организацию совместной работы, определять свою роль (с учетом предпочтений и возможностей всех участников взаимодействия), распределять задачи между членами команды, участвовать в групповых формах работы (обсуждения, обмен мнениями, "мозговые штурмы" и иные); выполнять свою часть работы, достигать качественного результата по своему направлению и координировать свои действия с другими членами команды; оценивать качество своего вклада в общий продукт по критериям, самостоятельно сформулированным участниками взаимодействия; сравнивать результаты с исходной задачей и вклад каждого члена команды в достижение результатов, разделять сферу ответственности.

В сфере овладения универсальными учебными регулятивными действиями: ориентироваться в различных подходах принятия решений (индивидуальное, принятие решения в группе, принятие решений группой); делать выбор и брать ответственность за решение; владеть способами самоконтроля, самомотивации и рефлексии; объяснять причины достижения (недостижения) результатов деятельности, давать оценку приобретенному опыту, уметь находить позитивное в произошедшей ситуации; оценивать соответствие результата цели и условиям; выявлять и анализировать причины эмоций; ставить себя на место другого человека, понимать мотивы и намерения другого; регулировать способ выражения эмоций; осознанно относиться к другому человеку, его мнению; признавать свое право на ошибку и такое же право другого; принимать себя и других, не осуждая; открытость себе и другим; осознавать невозможность контролировать все вокруг.

Предметные результаты освоения программы внеурочной деятельности «Разговоры о важном» представлены с учетом специфики содержания предметных областей, к которым имеет отношение содержание курса внеурочной деятельности:

Русский язык: совершенствование различных видов устной и письменной речевой деятельности; формирование умений речевого взаимодействия: создание устных монологических высказываний на основе жизненных наблюдений, личных впечатлений, чтения учебно-научной, художественной и научно-популярной литературы; участие в диалоге разных видов: побуждение к действию, обмен мнениями, запрос информации, сообщение информации; овладение различными видами чтения (просмотровым, ознакомительным, изучающим, поисковым); формулирование вопросов по содержанию текста и ответов на них; подробная, сжатая и выборочная передача в устной и письменной форме содержания текста; выделение главной и второстепенной информации, явной и скрытой информации в тексте; извлечение информации из различных источников, ее осмысление и оперирование ею.

Литература: понимание духовно-нравственной и культурной ценности литературы и ее роли в формировании гражданственности и патриотизма, укреплении единства многонационального народа Российской Федерации; понимание специфики литературы как вида искусства, принципиальных отличий художественного текста от текста научного, делового, публицистического; овладение умениями воспринимать, анализировать, интерпретировать и оценивать прочитанное, понимать художественную картину мира, отраженную в литературных произведениях, с учетом неоднозначности заложенных в них художественных смыслов; овладение умением пересказывать прочитанное произведение, используя подробный, сжатый, выборочный, творческий пересказ, отвечать на вопросы по прочитанному произведению и формулировать вопросы к тексту; развитие умения участвовать в диалоге о прочитанном произведении, в дискуссии на литературные темы, соотносить собственную позицию с позицией автора и мнениями участников дискуссии; давать аргументированную оценку прочитанному.

Иностранный язык: умение сравнивать, находить сходства и отличия в культуре и традициях народов России и других стран.

Информатика: освоение и соблюдение требований безопасной эксплуатации технических средств информационно-коммуникационных технологий; умение соблюдать сетевой этикет, базовые нормы информационной этики и права при работе с приложениями на любых устройствах и в сети Интернет, выбирать безопасные стратегии поведения в сети.

История: соотносить события истории разных стран и народов с историческими периодами, событиями региональной и мировой истории, событиями истории родного края и истории России; определять современников исторических событий, явлений, процессов; умение выявлять особенности развития культуры, быта и нравов народов в различные исторические эпохи; умение рассказывать об исторических событиях, явлениях, процессах истории родного края, истории России и мировой истории и их участниках, демонстрируя понимание исторических явлений, процессов и знание необходимых фактов, дат, исторических понятий; умение выявлять существенные черты и характерные признаки исторических событий, явлений, процессов; умение устанавливать причинно-следственные, пространственные, временные связи исторических событий, явлений, процессов изучаемого периода, их взаимосвязь (при наличии) с важнейшими событиями XX - начала XXI вв.; умение определять и аргументировать собственную или предложенную точку зрения с опорой на фактический материал, в том числе используя источники разных типов; приобретение опыта взаимодействия с людьми другой культуры, национальной и религиозной принадлежности на основе национальных ценностей современного российского общества: гуманистических и демократических ценностей, идей мира и взаимопонимания между народами, людьми разных культур; уважения к историческому наследию народов России.

Обществознание: освоение и применение системы знаний: о социальных свойствах человека, особенностях его взаимодействия с другими людьми, важности семьи как базового социального института; о характерных чертах общества; о содержании и значении социальных норм, регулирующих

общественные отношения; о процессах и явлениях в экономической, социальной, духовной и политической сферах жизни общества; об основах конституционного строя и организации государственной власти в Российской Федерации, правовом статусе гражданина Российской Федерации (в том числе несовершеннолетнего); о системе образования в Российской Федерации; об основах государственной бюджетной и денежно-кредитной, социальной политики, политики в сфере культуры и образования, противодействии коррупции в Российской Федерации, обеспечении безопасности личности, общества и государства, в том числе от терроризма и экстремизма; умение характеризовать традиционные российские духовно-нравственные ценности (в том числе защита человеческой жизни, прав и свобод человека, семья, созидательный труд, служение Отечеству, нормы морали и нравственности, гуманизм, милосердие, справедливость, взаимопомощь, коллективизм, историческое единство народов России, преемственность истории нашей Родины); умение сравнивать (в том числе устанавливать основания для сравнения) деятельность людей, социальные объекты, явления, процессы в различных сферах общественной жизни, их элементы и основные функции; умение устанавливать и объяснять взаимосвязи социальных объектов, явлений, процессов в различных сферах общественной жизни, их элементов и основных функций, включая взаимодействия общества и природы, человека и общества, сфер общественной жизни, гражданина и государства; связи политических потрясений и социально-экономических кризисов в государстве; умение использовать полученные знания для объяснения (устного и письменного) сущности, взаимосвязей явлений, процессов социальной действительности; умение с опорой на обществоведческие знания, факты общественной жизни и личный социальный опыт определять и аргументировать с точки зрения социальных ценностей и норм свое отношение к явлениям, процессам социальной действительности; умение анализировать, обобщать, систематизировать, конкретизировать и критически оценивать социальную информацию, соотносить ее с собственными знаниями о моральном и правовом регулировании поведения человека, личным социальным опытом; умение оценивать собственные поступки и поведение других людей с точки зрения их соответствия моральным, правовым и иным видам социальных

норм, экономической рациональности; осознание неприемлемости всех форм антиобщественного поведения; осознание ценности культуры и традиций народов России.

География: освоение и применение системы знаний о размещении и основных свойствах географических объектов, понимание роли географии в формировании качества жизни человека и окружающей его среды на планете Земля, в решении современных практических задач своего населенного пункта, Российской Федерации, мирового сообщества, в том числе задачи устойчивого развития; умение устанавливать взаимосвязи между изученными природными, социальными и экономическими явлениями и процессами, реально наблюдаемыми географическими явлениями и процессами; умение оценивать характер взаимодействия деятельности человека и компонентов природы в разных географических условиях с точки зрения концепции устойчивого развития.

Тематическое планирование 5–7, 8–9 классы (1 час в неделю)

Темы	Основное содержание	Деятельность школьников
День знаний	<p>Знакомство с проектами Российского общества «Знание».</p> <p>Возможности, которые предоставляют проекты общества «Знание» для обучающихся различных возрастов.</p>	<p>Участие во вступительной беседе. Просмотр ролика о необходимости знаний для жизненного успеха.</p> <p>Участие в мотивационной беседе о чертах характера, которые присущи людям с активной жизненной позицией, о мечтах и о том, как можно их достигнуть.</p>
Там, где Россия	<p>Родина — не только место рождения. История, культура, научные достижения: чем мы можем гордиться?</p>	<p>Участие во вступительной беседе о России. Просмотр ролика о России.</p> <p>Интерактивная викторина.</p> <p>Чем полезны фенологические наблюдения. Их роль в жизни человека.</p>
Зоя. К 100-летию со дня рождения Зои Космодемьянской	<p>Зоя Космодемьянская – её подвиг бессмертен, её имя стало символом мужества и стойкости, а жизнь служит примером беззаветной преданности Отечеству, истиной любви к своей Родине.</p>	<p>Участие во вступительной беседе. Просмотр видеоролика о жизни и подвиге Зои.</p> <p>Участие в беседе о том, как воспитываются черты личности героя.</p> <p>Подвиг Зои был подвигом ради жизни будущих поколений. В защиту всего, что любила эта молодая девушка. Просмотр интерактивной карты, беседа о сохранении памятников героям.</p>

Темы	Основное содержание	Деятельность школьников
Избирательная система России (30 лет ЦИК)	<p>Право избирать и быть избранным гарантировано Конституцией Российской Федерации каждому гражданину нашей страны.</p> <p>Жизнь, свобода, права и благополучие граждан является одной из главных ценностей, а проявление гражданской позиции, желание участвовать в развитии своего города, региона, страны – достойно уважения.</p>	<p>Участие во вступительной беседе. Просмотр видеоролика об истории Центральной избирательной комиссии.</p> <p>Обсуждение ситуаций, возникающих в связи с голосованием и выборами.</p> <p>Выполнение интерактивного задания «Избирательная система в России».</p>
День учителя (советники по воспитанию)	<p>Ценность профессии учителя. Советник по воспитанию – проводник в мир возможностей, которые создало государство для каждого ребенка в стране, наставник и «старший товарищ», помогающий как объединить школьный коллектив в дружную команду, так и выстроить личную траекторию развития каждому ребенку.</p>	<p>Просмотр видеоролика.</p> <p>Участие в командной работе: каким должен быть современный Учитель? (создание кластера).</p> <p>Участие в дискуссии на одну из предложенных тем: «Если бы я был учителем, какими качествами обладал..., как относился бы к ученикам..., как готовился к занятиям..., какие вспомогательные средства использовал для проведения уроков?»; «Чем может помочь советник по воспитанию?»</p>

Темы	Основное содержание	Деятельность школьников
<p>О взаимоотношениях в коллективе (Всемирный день психического здоровья, профилактика буллинга)</p>	<p>В условиях информационных перегрузок, разнообразия быстро решаемых задач, экономической нестабильности, стрессы стали неотъемлемой составляющей жизни человека. Они приводят к депрессивному состоянию, которое, в свою очередь, может привести к проблемам физического здоровья, конфликтам с близкими, неуверенности, озлобленности. Знания о том, как наладить отношения в коллективе, сохранить свое психическое здоровье, как смотреть на мир позитивно, как не стать жертвой «травли», и самому не опуститься до «травли» других, необходимы всем.</p>	<p>Мотивационная беседа о взаимосвязи физического и психического здоровья. Игра «Верю - не верю» о стереотипах в отношении здоровья и здорового образа жизни. Просмотр отрывков из мультфильмов и фильмов, обсуждение их. Беседа о буллинге, его причинах и вреде, который он причиняет человеку. Мастер-класс «Магия игры», в ходе которого школьники участвуют в игровых упражнениях, помогающих снять стресс и психологическое напряжение, выплеснуть негативные эмоции. Мозговой штурм «Мои правила благополучия», в ходе которого школьники составляют список лайфхаков класса о том, как подростку справляться со стрессами, излишним давлением взрослых. Итоговая рефлексивная беседа, в ходе которой школьники обсуждают характеристики идеального коллектива, в котором им было бы комфортно находиться. .</p>
<p>По ту сторону экрана. 115 лет кино в России</p>	<p>Развитие отечественного кино отражает не только основные вехи развития страны, но и моделирует образ ее будущего. Кино, наряду с литературой и театром, позволяет человеку увидеть себя, как в «зеркале», соотнести свои поступки с поступками героев, анализировать и рефлексировать, приобретать новые знания, знакомиться с миром профессий, с творчеством талантливых людей, с историей и культурой страны.</p>	<p>Мотивационная беседа о любимых мультфильмах и кинофильмах, жанрах кино. Просмотр видеоролика об истории российского игрового кино. Обсуждение ролика. Беседа о будущем кинематографа в цифровую эпоху. Интерактивная игра, в ходе которой школьники называют мультфильм или фильм по его отрывку. Игра «Ты - актер», где дети пробуют себя в роли актеров немомого кино. Итоговая беседа о возможности создания собственного фильма о классе, сделанного руками школьников.</p>

Темы	Основное содержание	Деятельность школьников
День спецназа	<p>Подразделения специального назначения (спецназ) в России имеют особую значимость, они олицетворяют служение Отечеству, мужество и силу духа, беспримерное самопожертвование, готовность мгновенно прийти на помощь Родине. Военнослужащие спецназа обладают особыми профессиональными, физическими и моральными качествами, являются достойным примером настоящего мужчины.</p>	<p>Участие во вступительной беседе, просмотр видеоролика о видах подразделений специального назначения в России.</p> <p>Участие в обсуждении: «Качества личности бойца спецназа».</p> <p>Выполнение интерактивного задания «Что важнее для спецназовца – ум или сила?»</p>
День народного единства	<p>Смутное время в истории нашей страны. Самозванцы — одна из причин продолжавшейся Смуты. Ополчение во главе с князем Дмитрием Пожарским и земским старостой Кузьмой Мининым.</p> <p>Примеры единения народа не только в войне</p>	<p>Участие во вступительной беседе о появлении праздника День народного единства.</p> <p>Знакомство с исторической справкой о событиях Смутного времени.</p> <p>Работа в группах: если бы вы жили в Смутное время, в чем вы бы увидели причины появления народных ополчений? Обмен мнениями.</p> <p>Дискуссия о том, что 4 ноября 1612 года воины народного ополчения продемонстрировали образец героизма и сплоченности всего народа вне зависимости от происхождения, вероисповедания и положения в обществе. Дискуссия о том, когда еще люди чувствуют, что им надо объединяться?</p>

Темы	Основное содержание	Деятельность школьников
<p>Россия: взгляд в будущее.</p> <p>Технологический суверенитет / цифровая экономика / новые профессии</p>	<p>Технологический суверенитет решает задачи обеспечения безопасности, получения энергии, продовольственной независимости, транспортной связности. Логика развития экономики предполагает защиту и формирование высокотехнологичных отраслей с высокой долей интеллектуальных вложений. Развитие цифровой экономики предполагает выстраивание системы экономических, социальных и культурных отношений, основанных на использовании цифровых информационно-коммуникационных технологий. Появление новых профессий связано с цифровизацией экономики, движением к технологическому суверенитету.</p>	<p>Беседа о сущности понятий «суверенитет», «технологический суверенитет», «цифровая экономика».</p> <p>Просмотр видеоролика о цифровых технологиях, вошедших в современную жизнь многих россиян, в экономику, образование и культуру страны. Дискуссия, в ходе которой школьники высказывают свои мнения о возможностях и рисках, которые появляются в связи с проникновением искусственного интеллекта во многие сферы не только экономики, но и культуры, образования, спорта.</p> <p>Игра-викторина «Язык не для всех», в ходе которой школьники знакомятся с новыми понятиями в области цифровых технологий и с профессиями будущего.</p> <p>Интерактивное путешествие по городу профессий будущего, в ходе которого школьники знакомятся с двенадцатью направлениями профессиональной деятельности, которые охватывают 50 перспективных профессий.</p> <p>Рефлексивная беседа, в ходе которой педагог просит школьников завершить некоторые из предложений, например: «Самое большое открытие, которое я сделал на этом занятии – это ...»; «Все говорят, что без цифры сегодняшняя жизнь просто невозможна, я с этим утверждением ...»; «Если у меня спросят, готов ли я учиться всю свою жизнь, то я отвечу ...»</p>
<p>О взаимоотношениях в семье (День матери)</p>	<p>Мама — важный человек в жизни каждого. Материнская любовь — простая и безоговорочная.</p> <p>Легко ли быть мамой?</p>	<p>Участие в игре «Незаконченное предложение», во время которой каждый школьник продолжает предложение «Первое, что приходит в голову, когда я слышу слово «мама» ...»</p> <p>Участие в групповом обсуждении случаев недопонимания мам и детей.</p> <p>Поиск причин этого в процессе групповой работы.</p> <p>Участие в беседе о том, что делает наших мам счастливыми</p>

Темы	Основное содержание	Деятельность школьников
Что такое Родина? (региональный и местный компонент)	Что для каждого человека означает слово «Родина»? Это родители, семья, дом, друзья, родной город, регион, вся наша страна и народ. Чувство любви к своей Родине человек несет в себе всю жизнь, это его опора и поддержка. Родина – это не просто территория, это, прежде всего то, что мы любим и готовы защищать.	<p>Участие в беседе о том, когда каждый из нас чувствовал гордость при виде государственных символов нашей страны. Какова региональная символика? Что означают элементы герба, флага?</p> <p>Знакомство с традициями народов, живущих на территории России.</p> <p>Участие в дискуссии о том, что объединяет людей разных национальностей в одной стране, что им в этом помогает?</p>
Мы вместе	История создания Красного Креста. Особенности волонтерской деятельности. Волонтерство в России	<p>Знакомство школьников с информацией о создании в Международного Комитета Красного Креста.</p> <p>Участие в обсуждении вопроса: действительно ли создание именно этой организации можно считать началом волонтерского движения?</p> <p>Работа в группах по составлению списка особенностей волонтерской деятельности.</p> <p>Обмен историями из жизни о волонтерской деятельности</p>
Главный закон страны	Значение Конституции для граждан страны. Знание прав и выполнение обязанностей. Ответственность — это осознанное поведение	<p>Участие во вступительной беседе о значении слова «конституция» и о жизни без конституции.</p> <p>Участие в обсуждении ситуаций, в которых было нарушение прав или невыполнение обязанностей.</p> <p>Участие в игре «Незаконченное предложение», во время которой каждый школьник продолжает предложение «Нужно знать Конституцию, потому что...»</p> <p>Участие в дискуссии об осознанном поведении и личной ответственности</p>

Темы	Основное содержание	Деятельность школьников
Герои нашего времени	Россия — страна с героическим прошлым. Современные герои — кто они? Россия начинается с меня?	Участие во вступительной беседе о непростой судьбе нашей страны, о войнах, которые выпали на долю народа и о героизме тех, кто вставал на ее защиту. Участие в дискуссии о том, есть ли место героизму сегодня? Обсуждение мнений школьников. Участие в игре «Качества современного героя»
Новогодние семейные традиции разных народов России	Новый год — праздник всей семьи. Новогодние семейные традиции. Новогодние приметы. Различные традиции встречи Нового года у разных народов России.	Игра «Вопрос из шляпы» (Все ли вы знаете о Новом годе?) Участие в дискуссии «Поделись новогодней традицией, которая объединяет народы нашей страны». Участие в беседе о том, что чаще всего мы мечтаем о материальных подарках, но есть ли что-то, что мы хотели бы изменить в себе в Новом году? Участие в разговоре о новогодних приметах, подарках.
От А до Я. 450 лет "Азбуке" Ивана Фёдорова	Способы передачи информации до появления письменности. Разница между азбукой и букварем. «Азбука», напечатанная Иваном Федоровым: «Ради скорого младенческого научения».	Беседа о разных способах передачи информации. Блиц-опрос «Интересные факты об Азбуке». Эвристическая беседа «Первая печатная «Азбука»: в чем особенности». Интерактивные задания, связанные с содержанием «Азбуки».
Налоговая грамотность	Современный человек должен обладать функциональной грамотностью, в том числе налоговой. Для чего собирают налоги? Что они обеспечивают для граждан? Выплата налогов — обязанность каждого гражданина Российской Федерации.	Беседа о том, что такое налоговая система. Блиц-опрос «Для чего государству необходим бюджет?». Беседа «Права и обязанности налогоплательщика». Интерактивное задание «Создай и распредели бюджет».

Темы	Основное содержание	Деятельность школьников
<p>Непокоренные. 80 лет со дня полного освобождения Ленинграда от фашистской блокады</p>	<p>Голод, морозы, бомбардировки — тяготы блокадного Ленинграда. Блокадный паек. Способы выживания ленинградцев. О провале планов немецких войск. О героизме советских воинов, освободивших город на Неве.</p>	<p>Участие в блиц-опросе «Что вы знаете о блокаде Ленинграда; каким образом город попал в кольцо; зачем Гитлер хотел захватить город; почему Ладожское озеро называют дорогой жизни; чем стало полное освобождение Ленинграда от фашистской блокады для всей страны, для хода Великой Отечественной войны?» Беседа о том, что помогало людям выстоять в осажденном городе. Работа в парах с дальнейшим обобщением: почему планам Гитлера не суждено было сбыться?</p>
<p>Союзники России</p>	<p>Кто такой союзник? Какие обязанности он на себя принимает, какими обладает правами? Что дает заключение союзного договора для государств? Союзники России – государства, которые разделяют и поддерживают наши общие традиционные ценности, уважают культуру, стремятся к укреплению союзных государств и поддерживают их.</p>	<p>Беседа о государствах-союзниках Российской Федерации. Блиц-опрос: «Какие традиционные ценности разделяют союзники?». Дискуссия: права и обязанности союзных государств. В чем заключается союзническая поддержка? Что Россия делает для союзников?</p>

Темы	Основное содержание	Деятельность школьников
<p>190 лет со дня рождения Д. Менделеева. День российской науки</p>	<p>Цивилизация без научных достижений. Научные и технические достижения в нашей стране. Вклад российских ученых в мировую науку. Д.И. Менделеев и роль его достижений для науки. Достижения науки в повседневной жизни. Плюсы и минусы научно-технического прогресса</p>	<p>Участие во вступительной беседе о том, какой была бы жизнь человека без научных достижений. Участие в беседе об основных научных и технических достижениях в нашей стране. Участие в интерактивном задании «Д.И. Менделеев: не только химия». Участие в блиц – опросе «Примеры использования достижений науки в повседневной жизни». Работа в группах с дальнейшим обобщением: «Плюсы и минусы научно-технического прогресса»</p>
<p>День первооткрывателя</p>	<p>Россия является не только самой большой страной в мире, которую за ее продолжительную историю шаг за шагом исследовали, изучали, открывали русские землепроходцы. Удивительные уголки нашей страны сегодня может открыть для себя любой школьник.</p>	<p>Мотивационная беседа о первооткрывателях, открытиях и удивительных местах России. Мозговой штурм, в ходе которого школьники за 1 минуту должны назвать 15 российских городов; за вторую минуту - 15 российских рек; за третью – 15 названий деревьев, кустарников и цветов, которые растут в их регионе. Просмотр и обсуждение видеоролика Русского географического общества о русских землепроходцах. Игра «Своя игра», в которой разыгрываются вопросы об уникальных местах России и их первооткрывателях. Рефлексивная беседа со школьниками, в процессе которой они продолжают предложения, начало которых произносит педагог: «Я никогда не знал, что ...»; «Если бы я делал пост в социальных сетях по итогам нашего сегодняшнего разговора, то я назвал бы его ...»; «Каждый может стать первооткрывателем, потому что ...».</p>

Темы	Основное содержание	Деятельность школьников
<p>День защитника Отечества. 280 лет со дня рождения Федора Ушакова</p>	<p>День защитника Отечества: исторические традиции. Профессия военного: кто её выбирает сегодня.</p> <p>Смекалка в военном деле. 280-летие со дня рождения великого русского флотоводца, командующего Черноморским флотом (1790—1798); командующего русско-турецкой эскадрой в Средиземном море (1798—1800), адмирала (1799) Ф.Ф. Ушакова.</p>	<p>Участие в интеллектуальной разминке «Что вы знаете о Дне защитника Отечества».</p> <p>Участие в дискуссии о причинах выбора профессии военного.</p> <p>Участие в работе в парах: знакомство с примерами военных действий, в которых выручала смекалка.</p> <p>История и современность: уроки адмирала Ушакова.</p> <p>Участие в беседе о том, как жители России выражают свою благодарность защитникам Отечества</p>
<p>Как найти свое место в обществе</p>	<p>Что нужно для того, чтобы найти друзей и самому быть хорошим другом? Примеры настоящей дружбы. Что нужно для того, чтобы создать хорошую семью и самому быть хорошим семьянином. Поддержка семьи в России. Что нужно, чтобы найти свое призвание и стать настоящим профессионалом. Поддержка профессионального самоопределения школьников в России.</p>	<p>Проблематизирующая беседа о трех слагаемых успешной самореализации человека в обществе: дружбе, семье и профессии.</p> <p>Выступление федерального спикера (о примерах и способах самореализации человека в различных сферах общественной жизни).</p> <p>Рефлексивная беседа «Мое будущее», в ходе которой школьники обсуждают вопросы о том, как найти хороших друзей, как найти спутника/спутницу жизни, чем руководствоваться в выборе профессии.</p> <p>Групповая работа «Что я возьму с собой во взрослую жизнь?», в ходе которой школьники в каждой группе из набора карточек выбирают 5 и аргументируют всему классу свой выбор. В набор могут входить, например, карточки «умение готовить», «умение дружить», «умение учиться», «знать языки», «умение шутить» и т.д.</p>

Темы	Основное содержание	Деятельность школьников
<p>Всемирный фестиваль молодежи</p>	<p>Всемирный фестиваль молодежи – 2024. Сириус – федеральная площадка фестиваля. Исторические факты появления всемирного фестиваля молодежи и студентов. Фестивали, которые проходили в нашей стране.</p>	<p>Групповая работа по созданию кластера «Всемирный фестиваль молодежи».</p> <p>Историческая справка об истории возникновения Всемирного фестиваля молодежи.</p> <p>Беседа «Эмблемы и символы фестивалей».</p> <p>Дискуссия «Всемирный фестиваль молодежи – 2024 в подробностях».</p>
<p>«Первым делом самолеты». О гражданской авиации</p>	<p>Легендарная история развития российской гражданской авиации. Героизм конструкторов, инженеров и летчиков-испытателей первых российских самолетов. Мировые рекорды российских летчиков.</p> <p>Современное авиационное строение. Профессии, связанные с авиацией.</p>	<p>Проблематизирующая беседа «Почему человек всегда хотел подняться в небо?», в ходе которой обсуждаются события, связанные с первыми попытками человека «обрести крылья».</p> <p>Видеоролик об истории российской авиации, от первого полета в 1913 году на первом в мире четырехмоторном самолете «Русский витязь» до современных авиалайнеров "Суперджет", МС-21, Ил-114-300, Ту-214, Ил-96, "Байкал".</p> <p>Интерактивная игра «33 ступеньки в небо», в ходе которой школьники знакомятся с легендарными российскими пилотами, испытателями, конструкторами.</p> <p>Мастер-класс «Тренажер летчика», в ходе которого школьники выполняют некоторые упражнения и задания (например, «Компас», «Часы» и др.) которые предлагают современным пилотам при профотборе.</p> <p>Рефлексивная беседа «Я могу стать кем захочу, или уже нет?», в ходе которой подростки рассуждают об ограничениях, которые накладывает профессия пилота, о том, как может реализоваться мечта о небе, даже если нельзя стать летчиком.</p>

Темы	Основное содержание	Деятельность школьников
Крым. Путь домой	Красивейший полуостров с богатой историей. История Крымского полуострова. Значение Крыма. Достопримечательности Крыма	<p>Участие в беседе о географическом положении Крыма с использованием карты.</p> <p>Самостоятельная работа по изучению информации по истории Крыма. Работа в группах с обобщением: что с древних времен привлекало разные народы в Крымском полуострове?</p> <p>Обмен мнениями: что бы вы рекомендовали посетить в Крыму</p>
Россия - здоровая держава	Здоровый образ жизни – приоритетное направление в большинстве государств мира. Основные составляющие здоровья. Современные проекты, связанные со здоровьем.	<p>Дискуссия «Основные правила здорового образа жизни».</p> <p>Групповая работа: составление памятки о ЗОЖ.</p> <p>Дискуссия «Следуешь моде – вредишь здоровью» (о тату, пирсинге, энергетиках и т.д.).</p>
Цирк! Цирк! Цирк! (К Международному дню цирка)	Цирк как фантазийное и сказочное искусство. Цирк в России, История цирка, цирковые династии России. Знаменитые на весь мир российские силачи, дрессировщики, акробаты, клоуны, фокусники. Цирковые профессии.	<p>Просмотр видеоролика об истории цирка в России, начиная с первого стационарного цирка, построенного в Петербурге в 1877 году.</p> <p>Беседа о современном цирке, причинах его популярности у детей и взрослых, о видах циркового искусства (клоунаде, акробатике, эквилибристике, гимнастике, жонглировании, эксцентрике, иллюзионизме, пантомиме, дрессировке животных).</p> <p>Мастер-класс «Фокус здесь и сейчас», в ходе которого школьники разучивают несколько простых фокусов.</p> <p>Видео-викторина «Клоун», в ходе которой школьники знакомятся великими российскими клоунами (Юрий Никулин, Олег Попов, Юрий Куклачев, Вячеслав Полунин).</p> <p>Рефлексивная беседа о том, как важно уметь поддерживать оптимизм в себе и в окружающих.</p>

Темы	Основное содержание	Деятельность школьников
<p>«Я вижу Землю! Это так красиво».</p>	<p>Главные события в истории покорения космоса. Отечественные космонавты-рекордсмены.</p> <p>Подготовка к полёту — многолетний процесс.</p> <p>Художественный фильм «Вызов» - героизм персонажей и реальных людей.</p>	<p>Участие во вступительной беседе об основных исторических событиях в космонавтике. Самостоятельная работа в группах: найти в интернете информацию о космонавте и сделать сообщение для одноклассников (Герман Титов, Валентина Терешкова, Алексей Леонов, Светлана Савицкая, Валерий Поляков, Елена Кондакова, Сергей Крикалев, Геннадий Падалка, Анатолий Соловьев).</p> <p>Участие в беседе о трудном процессе подготовки к полёту. Обсуждение фильма «Вызов» - в чем заключался героизм главных действующих лиц и актрисы и режиссера фильма.</p>
<p>215-летие со дня рождения Н. В. Гоголя</p>	<p>Николай Гоголь – признанный классик русской литературы, автор знаменитых «Мертвых душ», «Ревизора», «Вечеров на хуторе близ Диканьки». Сюжеты, герои, ситуации из произведений Николая Гоголя актуальны по сей день.</p>	<p>Проблематизирующая беседа «Классик есть классик», в ходе которой школьники обсуждают, какие сюжеты, герои, ситуации из произведений Гоголя можно было назвать современными.</p> <p>Игра «Закончи фразу, ставшую крылатой», в ходе которой школьники продолжают знаменитые фразы из произведений Н. Гоголя.</p> <p>Интерактивная игра, в ходе которой школьники по отрывкам из телеспектаклей, кинофильмов, иллюстраций, созданных по произведениям Николая Гоголя, называют произведение и его главных героев.</p> <p>Дискуссия, в ходе которой школьники обсуждают фразу И.А. Гончарова «Он, смеша и смеясь, невидимо плакал...».</p>
<p>Экологичное потребление</p>	<p>Экологичное потребление — способ позаботиться о сохранности планеты. Экологические проблемы как следствия безответственного поведения человека.</p> <p>Соблюдать эко-правила — не так сложно</p>	<p>Участие во вступительной беседе об экологическом потреблении. Обсуждение экологических проблем, существующих в России, и роли людей в их появлении, поиски решений.</p> <p>Работа в группах по составлению общего списка эко-правил, которые легко может соблюдать каждый</p>

Темы	Основное содержание	Деятельность школьников
Труд крут	История Праздника труда. Труд — это право или обязанность человека? Работа мечты. Жизненно важные навыки	Вступительная беседа об истории Праздника труда. Участие в дискуссии: «Труд — это право или обязанность человека?» Мозговой штурм — обсуждение критериев работы мечты. Блиц-опрос «Владеете ли вы элементарными трудовыми навыками?»
Урок памяти	История появления праздника День Победы. Поисковое движение России. Могила Неизвестного Солдата. Семейные традиции празднования Дня Победы. Бессмертный полк	Участие во вступительной беседе об истории появления праздника День Победы. Участие в беседе о том, что заставляет тысячи человек заниматься поиском и захоронением останков погибших защитников Отечества? Обмен мнениями: есть ли в вашей семье традиция отмечать День Победы? Участвует ли семья в шествиях Бессмертного полка?
Будь готов! Ко дню детских общественных организаций	19 мая 1922 года — день рождения пионерской организации. Цель её создания и деятельность. Распад пионерской организации. Причины, по которым дети объединяются	Участие во вступительной беседе о пионерской организации. Участие в дискуссии о том, какое должно быть детское общественное объединение, чтобы вам захотелось в него вступить. Участие в мозговом штурме по выдвижению причин, по которым дети объединяются. Участие в беседе о том, какие бывают детские общественные объединения
Русский язык. Великий и могучий. 225 со дня рождения А. С. Пушкина	Неизвестный Пушкин. Творчество Пушкина объединяет поколения. Вклад А. С. Пушкина в формирование современного литературного русского языка.	Брейн- ринг «Узнай произведение по иллюстрации». Историческая справка «Малоизвестные факты из жизни А. С. Пушкина». Эвристическая беседа «Мы говорим на языке Пушкина». Интерактивные задания на знание русского языка.

ПОДГОТОВКА УЧИТЕЛЯ К РЕАЛИЗАЦИИ ПРОГРАММЫ

Внеурочное занятие проходит каждый понедельник. Оно начинается поднятием Государственного флага Российской Федерации, слушанием (исполнением) Государственного гимна Российской Федерации. Затем участники расходятся по своим классам, где проходит тематическая часть занятия.

Сценарий внеурочного занятия рассчитан на 30 минут общения учителя с обучающимися. К каждому занятию разработаны методические материалы для учителя.

При подготовке к занятию учитель должен внимательно ознакомиться со сценарием и понять логику содержания занятия. Сценарий состоит из трех структурных частей: 1 часть — мотивационная, 2 часть — основная, 3 часть — заключительная. На каждую часть дано рекомендуемое время проведения. Цель мотивационной части занятия (3-5 минут) — предъявление обучающимся темы занятия, выдвижение мотива его проведения. Эта часть обычно начинается с рассматривания видеоматериала, обсуждение которого является введением в дальнейшую содержательную часть занятия.

Основная часть (до 20 минут) строится как сочетание разнообразной деятельности обучающихся: *интеллектуальной* (работа с представленной информацией), *коммуникативной* (беседы, обсуждение видеоролика, создание описаний, рассуждений), *практической* (решение конкретных практических задач), *игровой* (дидактическая и ролевая игра), *творческой* (обсуждение воображаемых ситуаций, художественная деятельность).

В заключительной части подводятся итоги занятия и рассматривается творческое задание.

Учитель должен ознакомиться с методическими рекомендациями, которые даются в каждом сценарии, что поможет ему осознанно принять цель занятия, его содержание и структуру.

Программа технической направленности «Криптография»

Возраст обучающихся: 10-12 лет

Срок реализации 1 год

1. ПОЯСНИТЕЛЬНАЯ ЗАПИСКА

Дополнительная общеразвивающая программа «Криптография» имеет техническую направленность.

Уровень программы – стартовый.

Актуальность программы «Криптография» обусловлена стремительным развитием новых технологий, в основе которых лежат математические методы и алгоритмы.

В данной программе математика изучается в непосредственной взаимосвязи с техническими и другими науками, что обеспечивает развитие математической культуры для профильного обучения.

Успешность обучения в самых различных направлениях зависит от того, насколько хорошо освоена связь предметной области с математическим аппаратом. Поэтому актуальность владения основами математической логики, математического анализа, алгоритмическим мышлением на сегодняшний день очевидна.

При реализации программы задания начинаются с достаточно простых и постепенно усложняются.

При реализации программы используются методы обучения: игровой метод, метод совместного поиска решения, метод самоконтроля.

Программа актуальна, так как способствует развитию логического мышления, математической интуиции, творческих способностей, прививает навыки исследовательской работы.

Умения и навыки, которые получают обучающиеся в процессе освоения программы «Криптография» они смогут применить при учебе и в повседневной жизни.

Цель программы – обучение математическим методам при решении задач повышенной сложности из областей лингвистики и криптографии.

Задачи программы:

Обучающие:

1. дать представление об исторической связи математики с лингвистикой и криптографией;
2. познакомить с основами теории криптографии и лингвистики;
3. дать навыки шифрования и дешифрования сообщений различными способами;
4. обучить методам решения нестандартных математических задач повышенной сложности, связанных с лингвистикой и криптографией.

Развивающие:

1. развить умение выстраивать цепь логических суждений, аргументации и доказательств;
2. развить умение работать со справочной и специальной литературой;
3. способствовать развитию навыков работы в команде;
4. формировать и развивать навыки творческого подхода, самостоятельной работы при решении нестандартных математических задач повышенной сложности.

Воспитательные:

сформировать интерес к криптографии как к части математической науки;
воспитывать целеустремленность, настойчивость в достижении творческих результатов;
формировать общие этические нормы и правила поведения; содействовать формированию коммуникативных способностей.

Учащиеся, для которых программы актуальна

Возраст обучающихся по данной программе: 10-12 лет.

Формы и режим занятий

Основная форма обучения – очная, групповая.

Количество обучающихся в группе: 15 человек.

Занятия проходят 2 раза в неделю по 1,5 часа. В середине занятия проводится 20-минутный перерыв (отдых, проветривание помещения).

Срок реализации программы – 19 недель. Количество учебных часов: 57 ч.

ОЖИДАЕМЫЕ РЕЗУЛЬТАТЫ И СПОСОБЫ ОПРЕДЕЛЕНИЯ ИХ РЕЗУЛЬТАТИВНОСТИ

2.1. Планируемые результаты

По итогам обучения обучающиеся будут **знать**:

про лингвистические математические задачи и нестандартные методы решения лингвистических задач повышенной сложности из различных областей науки и техники;
о месте криптографии в математике и области ее применения;
наиболее популярные шифры древности и средневековья;
основные понятия криптографии: шифр, криптография, шифрование, дешифрование;
способы шифрования и дешифрования сообщений: ключ-таблица с цифрами, шифр Атбаш, шифр Цезаря, замена букв символами, шифр Сцитала.

уметь:

применять теоретические знания на практике;
самостоятельно решать лингвистические и криптографические задачи повышенной сложности;
зашифровывать и расшифровывать сообщения с помощью изученных способов шифрования;
выстраивать цепь логических суждений, доказательств;
работать со справочной и специальной литературой;
применять навыки алгоритмического, аналитического и абстрактного мышления.

Личностные результаты (воспитательные)

следование общепринятым правилам и нормам поведения;
навыки работы в команде, самостоятельность, трудолюбие, чувство удовлетворения при решении сложных математических задач;
логическое мышление, алгоритмическое мышление, интерес к математике.

Метапредметные результаты (по цели развития)

-навыки аналитического, исследовательского, творческого мышления;
-понимание междисциплинарных взаимосвязей;
-целеустремленность, настойчивость в достижении творческих результатов.

2.2. Формы аттестации и оценочные материалы

Формы контроля

Реализация программы предусматривает входную диагностику, текущий контроль, итоговую аттестацию обучающихся.

Входная диагностика осуществляется в форме опроса и тестирования на основе решения обучающимися простых заданий.

Текущий контроль включает формы: опрос, практические задания по решению задач и их разбор.

Формы итоговой аттестации включают в себя публичную презентацию образовательных результатов программы осуществляется в форме: демонстрация решения сложных нестандартных задач и головоломок.

Основным механизмом выявления результатов воспитания является педагогическое наблюдение.

Контроль освоения обучающимися программы осуществляется в процессе оценивания следующих параметров: знание теоретического материала; умение схематизировать задачу; владение методами решения задач.

Результативность обучения дифференцируется по трем уровням: низкий, средний, высокий.

При низком уровне освоения программы обучающийся:

- владеет частью математических понятий, с которыми познакомился в течение периода занятий. Понимает условия несложных задач, отвечает на часть поставленных вопросов, допуская неточности;
- испытывает затруднения при составлении вспомогательной схемы для решения задачи, может схематически, с использованием необходимых условных обозначений, оформить решение простой задачи;

— при решении задач демонстрирует фрагментарное знание изученных методов решения задач, умеет применять их к несложным задачам. При разборе задач испытывает затруднения в определении метода (способа) решения задачи.

При среднем уровне освоения программы обучающийся:

— неуверенно владеет математическими понятиями, с которыми познакомился в течение периода занятий. Условия сложных задач вызывают затруднения в понимании, последовательно отвечает на поставленные вопросы, но с небольшими неточностями;

— составляет вспомогательную схему для решения задачи, допуская небольшие неточности, может схематически, с использованием необходимых условных обозначений, оформить решение большей части задач;

— при решении задач демонстрирует знание большей части изученных методов решения задач, испытывает затруднения в умении применять их при решении сложных задач. При разборе задач использует приобретенные знания и умения.

При высоком уровне освоения программы обучающийся:

— свободно владеет математическими понятиями, с которыми познакомился в течение периода занятий. Понимает условия задач, последовательно и исчерпывающе отвечает на поставленные вопросы;

— умеет составить вспомогательную схему для решения задачи, схематически, с использованием необходимых условных обозначений, оформить решение задачи;

— при решении задач демонстрирует знание и умение применять изученные методы решения задач. При разборе задач использует все приобретенные знания и умения.

III. ОРГАНИЗАЦИОННО-ПЕДАГОГИЧЕСКИЕ УСЛОВИЯ РЕАЛИЗАЦИИ ПРОГРАММЫ

3.1. Учебный план

№ п/п	Название темы	Количество часов			Формы аттестации (контроля) по разделам
		Всего	Теоретических	Практических	
1	Вводное занятие	3	1	2	Самостоятельное решение простых заданий
2	Что такое лингвистика, как ей может помочь математика?	3	1	2	Опрос, решение задач
3	Шифры "Штакетник" и "Змейка"	3	1	2	Опрос, решение задач
4	Решетка Кардано	3	1	2	Опрос, решение задач
5	Пляшущие человечки	3	1	2	Опрос, решение задач
6	Шифр Атбаш, шифр Цезаря	3	1	2	Опрос, решение задач
7	Стеганография	3	1	2	Опрос, решение задач
8	Учимся переводить русский язык в рисунки и символы	3	1	2	Опрос, решение задач
9	Шифр Виженера	3	1	2	Опрос, решение задач
10	Шифр Мирабо, литорея - тарабарская грамота, поросячья латынь	3	1	2	Опрос, решение задач
11	Лингвистические задачи: язык суахили, японский, бакский и т.д.	3	1	2	Опрос, решение задач
12	Задачи на соответствие буква- число	3	1	2	Опрос, решение задач
13	Как появились ноты? Почему их так назвали? Задачи с нотами	3	1	2	Опрос, решение задач
14	Азбука Морзе	3	1	2	Опрос, решение задач
15	Шифр перестановки	3	1	2	Опрос, решение задач
16	Кросснамбер: упражняемся в устном счете	3	1	2	Опрос, решение задач
17	Шифровальный диск	3	1	2	Опрос, решение задач
18	Итоговый зачет	3	1	2	КИМ, решение задач
19	Итоговое занятие	3	1	2	Подведение итогов
	Итого	57	19	38	

3.3. Содержательные модули программы

Вводное занятие

Теоретическая часть. Инструктаж по технике безопасности. Определение математических интересов обучающегося.

Практическая часть. Самостоятельное решение задач с целью определения уровня знаний обучающегося.

Что такое лингвистика, как ей может помочь математика?

Теоретическая часть. Буква-число-цифра. Простейшие шифровки. Шифры, их история и применение.

Практическая часть. Решение задач.

Шифры "Штакетник" и "Змейка"

Теоретическая часть. Принципы шифрования и дешифровки.

Практическая часть. Решение задач.

Решетка Кардано

Теоретическая часть. Принципы шифрования и дешифровки.

Практическая часть. Решение задач.

Пляшущие человечки

Теоретическая часть. Принципы шифрования и дешифровки.

Практическая часть. Решение задач.

Шифр Атбаш, шифр Цезаря

Теоретическая часть. Принципы шифрования и дешифровки.

Практическая часть. Решение задач.

Стеганография

Теоретическая часть. Применение стеганографии в компьютерных технологиях: способы передачи или хранения информации с учётом сохранения в тайне самого факта такой передачи (хранения).

Практическая часть. Решение задач.

Учимся переводить русский язык в рисунки и символы Теоретическая часть. Основной принцип решения задач данного типа.

Практическая часть. Решение задач.

Шифр Виженера

Теоретическая часть. Принципы шифрования и дешифровки.

Практическая часть. Решение задач.

Шифр Мирабо, литорея - тарабарская грамота, пороссячья латынь Теоретическая часть.

Принципы шифрования и дешифровки.

Практическая часть. Решение задач.

Лингвистические задачи: язык суахили, японский, бакский и т.д.

Теоретическая часть. Математический подход в решении лингвистических задач.

Практическая часть. Решение задач.

Задачи на соответствие буква - число

Теоретическая часть. Понятие о составлении числовых выражений, значение числового выражения. Арифметические и алгебраические головоломки и ребусы.

Практическая часть. Решение задач.

Как появились ноты? Почему их так называли? Задачи с нотами Теоретическая часть. Гамма как числовая последовательность. Ритмы.

Практическая часть. Решение задач.

Азбука Морзе

Теоретическая часть. Принципы шифрования и дешифровки.

Практическая часть. Решение задач.

Шифр перестановки

Теоретическая часть. Принципы шифрования и дешифровки.

Практическая часть. Решение задач.

Кросснамбер: упражняемся в устном счете

Теоретическая часть. Приёмы устного счёта, дополнение до целого, разложение в сумму и другие методы. Числовые закономерности.

Практическая часть. Решение задач.

Шифровальный диск
 Теоретическая часть. Принципы шифрования и дешифровки.
 Практическая часть. Решение задач.
 Итоговый зачет.
 Теоретическая часть. Постановка условий заданий.
 Практическая часть. Решение задач.
 Итоговое занятие
 Теоретическая часть. Подведение итогов.
 Практическая часть. Математический праздник: занимательные задачи в соревновательной и игровой форме.

3.4. Воспитательный компонент

Воспитание является важным аспектом образовательной деятельности, логично «встроенной» в содержание учебного процесса и может меняться в зависимости от возраста обучающихся, уровня программы, тематики занятий, этапа обучения.

В процессе обучения по программе приоритетным является стимулирование интереса к занятиям с технической направленностью.

В процессе обучения педагог особое внимание обращает на воспитание эмоциональной отзывчивости, культуры общения в детско-взрослом коллективе, работоспособности, аккуратности.

Оценивание результатов воспитательной работы происходит в процессе педагогического наблюдения на протяжении всего периода обучения.

IV. МАТЕРИАЛЬНО – ТЕХНИЧЕСКИЕ УСЛОВИЯ РЕАЛИЗАЦИИ ПРОГРАММЫ.

Требования к помещению для занятий: просторная, хорошо проветриваемая аудитория. Площадь помещения рассчитана на количество обучающихся по программе. Жалюзи на окнах.

Требования к мебели: рабочее место для каждого обучающегося и педагога (стол, стул).

Оборудование: персональный компьютер с выходом в Интернет, меловая доска.

Расходные материалы (в расчете на одного обучающегося):

№ п/п	Наименование расходного материала	Ед.изм.	Количество
1.	Бумага для офисной техники (А4, 80 г/кв.м, белизна 146%)	листов	50
2.	Губка для меловой доски	шт.	1
3.	Мел	шт.	1

Характеристики оборудования и расходных материалов актуализируются на момент закупки.

Учебно-методические условия реализации программы

Реализация программы предполагает формы организации образовательной деятельности: теоретическая часть занятия – лекции и беседы; практическая часть – практикумы по решению задач (самостоятельно, коллективно), математические бои, математические праздники.

Программа может быть реализована по отдельным темам с применением электронного обучения и дистанционных образовательных технологий с использованием систем дистанционного обучения.

При проведении занятий активно используются лекционные формы занятий содержащие практические части для решения задач.

V. СПИСОК ЛИТЕРАТУРЫ.

№ п/п	Название раздела (темы) учебно-тематического плана	Название и форма методического материала
1.	Все разделы	Ященко В.В. Введение в криптографию. М., 2012.
2		Зализняк А.А. Лингвистические задачи М., 2013.
3		Зубов А.Ю., Зязин А.В. и др. Олимпиады по криптографии для школьников М., 2015

ПРОГРАММА

«История инженерного дела и судостроения»

Направленность: Техническая
Возраст обучающихся: 10-12 лет
Срок реализации: 1 год

Составитель:
Романова Ольга Николаевна

1.1 Пояснительная записка

Программа «История инженерного дела и судостроения» разработана в соответствии с требованиями нормативных документов:

Проект создания инженерных классов судостроительного профиля реализуется в обеспечение решения задач, предусмотренных подпунктами «г», «д» пункта 19 Основ государственной политики в области развития оборонно-промышленного комплекса Российской Федерации на период до 2025 года и дальнейшую перспективу, утвержденных Указом Президента Российской Федерации от 23 февраля 2017 № 91, и в соответствии с пунктами 65, 66 Плана мероприятий по реализации в 2021 - 2024 годах Основ государственной политики в области развития оборонно-промышленного комплекса Российской Федерации на период до 2025 года и дальнейшую перспективу, утвержденного распоряжением Правительства Российской Федерации от 30 сентября 2021 г. № 2750-р, предусматривающий комплекс мероприятий по привлечению молодых специалистов в организации высокотехнологичных отраслей промышленности и закреплению их в этих организациях и по популяризации и повышению привлекательности работы в организациях высокотехнологичных отраслей промышленности путем развития технического творчества школьников, поскольку позволит обеспечить углубленную подготовку школьников по базовым естественно-научным дисциплинам, а также создать условия для профориентации школьников для их последующего трудоустройства в организации оборонно-промышленного комплекса.

Направленность программы: техническая

Актуальность и новизна программы

На территории Астраханской области находятся морские порты Оля и Астрахань, а также речные порты – Терминал Бузан, Газпром-Сера и Трансойл-терминал. Подростки должны знать историю судоходства и судостроения. Формирование инженерных компетенций является сложной задачей современного образования: квалифицированный сотрудник должен обладать не только профессиональными компетенциями, но и общекультурными, формировать которые необходимо, начиная со школьного возраста.

Отличительные особенности программы

Ознакомление обучающихся с историей зарождения традиций и правил кораблестроения и судоходства.

Курс направлен на формирование начальных инженерных компетенций, таких как: готовность к постановке, исследованию и анализу комплексных проблем; способность оценивать и отбирать необходимую информацию; способность применять необходимые теоретические и практические методы для анализа: находить способы решения нестандартных задач; коммуникативные навыки; ответственность за инженерные решения.

Адресат программы

Программа ориентирована на обучающихся возрастной категории 10-12 лет.

Роль ведущей в подростковом возрасте играет социально-значимая деятельность, которая формируется с учетом психолого-педагогических особенностей развития детей 10–12 лет, связанных:

- с переходом от учебных действий, характерных для начальной школы и осуществляемых только совместно с классом как учебной общностью и под руководством учителя, от способности только осуществлять принятие заданной педагогом и осмысленной цели к овладению этой учебной деятельностью на уровне основной школы в единстве мотивационно-смыслового и операционно-технического компонентов, становление которой осуществляется в форме учебного исследования, к новой внутренней позиции обучающегося – направленности на самостоятельный познавательный поиск, постановку учебных целей, освоение и самостоятельное осуществление контрольных и оценочных действий, инициативу в организации учебного сотрудничества;
- благодаря развитию рефлексии общих способов действий и возможностей их переноса в

различные учебно-предметные области, качественного преобразования учебных действий: моделирования, контроля и оценки перехода от самостоятельной постановки обучающимися новых учебных задач к развитию способности проектирования собственной учебной деятельности и построению жизненных планов во временной перспективе;

- с формированием у обучающегося научного типа мышления, который ориентирует его на общекультурные образцы, нормы, эталоны и закономерности взаимодействия с окружающим миром;
- с овладением коммуникативными средствами и способами организации кооперации и сотрудничества, развитием учебного сотрудничества, реализуемого в отношениях обучающихся с учителем и сверстниками;
- с изменением формы организации учебной деятельности и учебного сотрудничества от классно-урочной к лабораторно-семинарской и лекционно-лабораторной исследовательской.

Объем и срок освоения программы

Курс рассчитан на 102 часа реализуемых в течение года

Форма обучения: очная

Особенности организации образовательного процесса

Независимо от формы обучения занятия носят комплексный характер. Включают в себя: интегрированные занятия, практикумы, работу в группах, экскурсии, проектную деятельность.

Режим занятий, периодичность и продолжительность занятий

один раз в неделю

1.2 Цели и задачи программы

Задачи:

Ознакомление обучающихся с историей зарождения традиций и правил кораблестроения и судоходства.

Анализ процесса эволюции технических средств и научной деятельности в области судостроения и судоходства

Выявление роли отечественных достижений в судостроении и судоходстве, отечественной кораблестроительной науки в превращении России в морскую державу.

1.3 Содержание программы

Учебный план курса «История инженерного дела и судостроения»

№	Наименование разделов	Всего	Формы аттестации
1.	Введение	0,5	
2.	Судостроение и судоходство в древнем мире	5,5	
3.	Судостроение и судоходство в начале новой эры.	2	Иллюстрированные «авторские» работы детей
4.	Эпоха великих географических открытий	8	Контурные карты с заданиями
5.	Судостроение и судоходство в эпоху «железа и пара».	3	
6.	Развитие российского судостроения и судостроительных наук	7	Мини-проекты
7	Создание новых типов судов в XX и XXI веках	5	
8	Защита проектов	3	Информационные индивидуальные проекты
	Итого:	34	

Содержание учебно-тематического плана

№ раздела	Наименование раздела	Содержание раздела	Форма текущего контроля
1	2	3	4
1	Введение	Предмет, цель и задачи изучения дисциплины. История, как обобщение опыта человечества. 1. Зарождение судостроения и судоходства в доисторическую эпоху. Древние мифы. 2. Археологические находки. Первые опыты межконтинентального судоходства. Материалы и технологии судостроения доисторической эпохи.	https://www.yandex.ru/video/preview/7588550293705646665 https://www.yandex.ru/video/preview/5553437084700972856 https://dzen.ru/video/watch/5f7f94ded39fce58eeb191a1?f=d2d
2	Судостроение и судоходство в древнем мире	3. Судостроение и судоходство древнего Египта. Появление паруса и весел. Назначение египетских судов. 4. Финикийское судостроение и судоходство. Появление основных конструктивных особенностей корпуса судна. Первые правила постройки судов. 5. Судостроение в прибрежных государствах средиземного моря. Греческое судостроение. 6. Судостроение и судоходство в древнем Риме. Колонизация побережий Средиземного и Черного морей.	https://www.yandex.ru/video/preview/1661583221268587194
3	Судостроение и судоходство в начале новой эры.	7. Прогрессивные тенденции в развитии судостроения Греции, Рима, Финикии. Военные суда. Скандинавское судостроение и морское судоходство.	Иллюстрированные «авторские» работы детей
4	Эпоха великих географических открытий	8. Социально – экономические предпосылки поиска новых торговых путей из Европы на Восток. 9. Конструктивные достижения в судостроении и судоходстве, обеспечивающие океанские плавания. 10. Открытие морского пути в Индию вокруг Африки. Открытие Америки. Кругосветные плавания Магеллана. 11. Влияние географических открытий на развитие судостроения и судоходства. Тактика судовождения в условиях морского боя. Совершенствование пушечного и парусного вооружения. 12. Великие сражения ведущих государств Европы. Развитие кораблестроительных наук. 13. Российское судостроение. Петр I –основатель флота. 14. Географические открытия российских мореплавателей.	Контурные карты с заданиями
5	Судостроение и судоходство в эпоху «железа и пара».	15. Социально – экономические предпосылки промышленной революции. (-) Появление паровых машин. Переход от парусного флота к паровому. (Дизельные энергетически установки) 16. Переход от гребного колеса к гребному винту. Соперничество брони и артиллерии. 17. Роль опытовых бассейнов в создании быстроходных паровых судов. Развитие бассейнов.	
6	Развитие российского судостроения и судостроительных наук	18. Создание броненосного флота. Морские сражения в русско-японской войне. Причины поражения в сражении при Цусиме. 19. Развитие военно-морского флота и транспортного судостроения в начале XX века. Российские ученые – судостроители и их вклад в развитие судостроения и судоходства	Мини-проекты
7	Создание новых	20. Создание подводного флота и его роль в войне на море. Суда для освоения Арктики и	

	типов судов в XX веке (Допустимо 21 век)	Северного морского пути. 21. Ледоколы. Создание атомного подводного флота. 22. Создание скоростного флота – на подводных крыльях, на воздушной подушке, экранопланов.	
8	Защита проектов		Информационные индивидуальные проекты

1.4 Планируемые результаты

Изучение курса направлено на достижение обучающимися личностных, метапредметных и предметных результатов.

В результате занятий у обучающегося будут сформированы следующие **личностные результаты в части:**

1) патриотического воспитания:

проявление интереса к истории и современному состоянию российской науки и техники;
ценностное отношение к достижениям российских инженеров и учёных;

2) трудового воспитания:

уважение к труду, трудящимся, результатам труда (своего и других людей);
умение осознанно выбирать индивидуальную траекторию развития с учётом личных и общественных интересов, потребностей;

7) экологического воспитания:

воспитание бережного отношения к окружающей среде, понимание необходимости соблюдения баланса между природой и техносферой;

осознание пределов преобразовательной деятельности человека.

Метапредметные - развитие мотивации к техническому виду деятельности в области судостроения, потребности в саморазвитии, самостоятельности, ответственности, активности, аккуратности и т.п.;

Предметные результаты освоения программы:

К концу обучения:

- называть и характеризовать хронологическую последовательность основных вех истории развития судостроения и судоходства, социально-экономические причины появления новых технических решений в области судостроения и географических открытий, стимулирующих развитие судоходства и судостроения;

- причины появления новых, более совершенных судов в различные эпохи;

- основные вехи эпохи «железа и пара» в зарождении современного судостроения; - основные достижения отечественного судостроения;

- роль отечественных ученых в развитии судостроительных наук и создании новых типов судов;

- ориентироваться в исторической и художественно – исторической литературе, посвященной судостроению и судоходству.

2. Комплекс организационно-педагогических условий

2.1 Календарный учебный график

Учебный период	Продолжительность				
	Начало периода	Окончание периода	Количество учебных недель	количество учебных дней	каникул
I четверть			8	16	
II четверть			8	16	8 дней
III четверть			10	20	10 дней
IV четверть			8	16	11 дней
Итого в учебном году:			34	68	29

2.2 Условия реализации программы

Материально-техническое обеспечение программы:

Для демонстрации иллюстраций лекционного курса и проведения практических занятий используется учебная аудитория с переносными мультимедийными средствами - ноутбуком и мультимедийным проектором.

Информационное обеспечение программы:

№ п/п	Автор(ы)	Заглавие	Издательство, год издания
1.	Новиков А. и др.	Океанотехника прошлого и настоящего	Севастополь: Кручинин, 2007.
2.	Крестьянинов В.Я.	Крейсера Российского императорского флота. 1856-1917 годы : В 2-х ч.	СПб. : Галея Принт, 2009 Т.1, Т 2
3.	Каторин Ю.Ф.	Броненосцы	СПб. : Галея Принт, 2008

4.	Черников И.И.	Энциклопедия речного флота	М.; СПб. : АСТ; Полигон, 2004.
5.	Постнов А.А.	Сормовские подводные лодки : Очерки	Н.Новгород : [Б.и.], 2004.
6.	Авт.-сост.:Г.А. Илескин [и др.].	"Красное Сормово": Завод и люди	- Н.Новгород : Кварц, 2006.
7.	Тарас А.Е.	Атомный подводный флот 1955-2005	М.; Минск : АСТ; Харвест, 2005.
8.	Татаренков В.И.	История судовых средств движения	СПб. : Галея Принт, 2006.
9.	Иванов А.В.	Он опередил время: Ростислав Алексеев (деяния корабелов глазами авиационного инженера)	Н.Новгород : Кварц, 2006.
10.	Матвеев А.А.	Служение скорости. О создателе судов на подводных крыльях и экранопланов Р.Е.Алексееве	Н.Новгород : Дятловы горы, 2006. -
11.	Качур П.И	Ростислав Алексеев. Конструктор крылатых кораблей	СПб. : Политехника, 2006.
12.	Мельник И.К.	Очерки по истории мореплавания. Земля погибших кораблей	Кишинев; М.; Одесса : Печатный Дом; Фенікс, 2004

Периодические издания

- Журнал «Судостроение», СПб;
- «Морской сборник» СПб
- Журнал «Водный транспорт», Москва;
- Труды НГТУ, Н.Новгород;
- Журнал «Морской вестник», СПб;
- Журнал «Судостроение и судоремонт», Одесса.

Интернет ресурсы

Допустимые ссылки на интернет ресурсы:

http://www.sails.h1.ru/pages/hist_15_17.htm

[istoriya.ru/forum/index.php?showforum=22;](http://istoriya.ru/forum/index.php?showforum=22)

<http://korabelu.ru/>

<http://www.bibliofond.ru/view.aspx?id=478256>

Все поисковики по теме «История кораблестроения»

Кадровое обеспечение программы:

Учитель технических дисциплин (технологии, черчения, ИЗО, истории)

2.3 Формы аттестации

Формы оценки уровня достижений обучающегося

Для контроля эффективностью обучения применяются следующие формы контроля:

Формы контроля

Реализация программы предусматривает текущий контроль и итоговую аттестацию обучающихся.

Текущий контроль включает следующие формы: опрос, иллюстрированные авторские работы детей, контурные карты с заданиями, мини-проекты, самостоятельная практическая работа.

Итоговая аттестация проводится в форме защиты проектных работ.

Основным механизмом выявления результатов воспитания является педагогическое наблюдение.

2.5 Методические материалы

Особенности организации образовательного процесса очная форма

Методы обучения

Методы обучения (словесный, наглядный практический; объяснительно-иллюстративный, репродуктивный, частично-поисковый, исследовательский проблемный; игровой, дискуссионный, проектный и др.) и воспитания (убеждение, поощрение, упражнение, стимулирование, мотивация и

др.).

Формы организации образовательного процесса - групповая

Формы организации учебного занятия

Формы организации учебного занятия - беседа, вернисаж, диспут, защита проектов

3. Список литературы

1. Иванов А.В. Он опередил время: Ростислав Алексеев (деяния корабелов глазами авиационного инженера) / Н.Новгород: Кварц, 2006. –
2. Илескин. Г.А. [и др.]. "Красное Сормово": Завод и люди - Н.Новгород : Кварц, 2006.
3. Каторин Ю.Ф. Броненосцы СПб.: Галей Принт, 2008
4. Качур П.И. Ростислав Алексеев. Конструктор крылатых кораблей / СПб. : Политехника, 2006.
5. Крестьянинов В.Я. Крейсера Российского императорского флота. 1856-1917 годы: В 2-х ч. СПб.: Галей Принт, 2009 Т. 1, Т 2
6. Матвеев А.А. Служение скорости. О создателе судов на подводных крыльях и экранопланов Р.Е.Алексееве / Н.Новгород: Дятловы горы, 2006. -
7. Мельник И.К. Очерки по истории мореплавания. Земля погибших кораблей Кишинев; М.; Одесса: Печатный Дом; Фенікс, 2004
8. Новиков А. и др. Океанотехника прошлого и настоящего Севастополь: Кручинин, 2007.
9. Постнов А.А. Сормовские подводные лодки: Очерки Н.Новгород: [Б.и.], 2004.
10. Тарас А.Е. Атомный подводный флот 1955-2005 М.; Минск: АСТ; Харвест, 2005.
11. Татаренков В.И. История судовых средств движения СПб.:Галей Принт, 2006.
12. Черников И.И. Энциклопедия речного флота М.; СПб. : АСТ; Полигон, 2004.



ИНСТИТУТ СТРАТЕГИИ
РАЗВИТИЯ ОБРАЗОВАНИЯ

федеральное государственное
бюджетное научное учреждение

РАБОЧАЯ ПРОГРАММА КУРСА
ВНЕУРОЧНОЙ ДЕЯТЕЛЬНОСТИ

**«МИР
ВИЗУАЛЬНО-
ПРОСТРАНСТВЕННЫХ
ИСКУССТВ»**

(ОСНОВНОЕ ОБЩЕЕ ОБРАЗОВАНИЕ)

МОСКВА
2022

СОДЕРЖАНИЕ

Пояснительная записка	4
Содержание курса внеурочной деятельности «Мир визуально-пространственных искусств»	8
Модуль № 1 «Декоративно-прикладное и народное искусство»	8
Модуль № 2 «Живопись, графика, скульптура»	11
Модуль № 3 «Архитектура и дизайн»	13
Модуль № 4 «Изображение в синтетических, экранных видах искусства и художественная фотография» (<i>вариативный</i>)	16
Планируемые результаты освоения курса внеурочной деятельности «Мир визуально-пространственных искусств» на уровне основного общего образования	19
Личностные результаты	19
Метапредметные результаты	22
Предметные результаты	24
Тематическое планирование	32
Модуль № 1 «Декоративно-прикладное и народное искусство»	32
Модуль № 2 «Живопись, графика, скульптура»	35
Модуль № 3 «Архитектура и дизайн»	38
Модуль № 4 «Изображение в синтетических, экранных видах искусства и художественная фотография» (<i>вариативный</i>)	43
Учебно-методическое обеспечение курса	49

ПОЯСНИТЕЛЬНАЯ ЗАПИСКА

Примерная рабочая программа курса внеурочной деятельности «Мир визуально-пространственных искусств» разработана в соответствии с требованиями Федерального государственного образовательного стандарта основного общего образования (утверждён Приказом Министерства просвещения Российской Федерации № 287 от 31 мая 2021 г.) и с учётом примерной рабочей программы основного общего образования «Изобразительное искусство» (одобрена решением федерального учебно-методического объединения по общему образованию, протокол 3/21 от 27.09.2021 г.).

Цель примерной программы — обеспечить достижение планируемых результатов обучения, создать условия для развития личности обучающегося через восприятие многообразия видов и жанров визуально-пространственных искусств, через освоение различных видов художественного творчества и самореализацию в области изобразительного искусства.

Задачи программы:

- формирование у обучающихся навыков эстетического видения и преобразования мира;
- освоение художественной культуры как формы материального воплощения духовных ценностей, выраженных в пространственных формах;
- приобретение опыта создания творческой работы посредством различных художественных материалов и техник в разных видах визуально-пространственных искусств: изобразительных (живопись, графика, скульптура), декоративно-прикладных, в архитектуре и дизайне; приобретение опыта художественного творчества в компьютерной графике и анимации, фотографии; работы в синтетических искусствах (театре и кино) (вариативно);
- формирование пространственного мышления и аналитических визуальных способностей;
- овладение представлениями о средствах выразительности изобразительного искусства как способах воплощения в видимых пространственных формах переживаний, чувств и мировоззренческих позиций человека;
- развитие наблюдательности, ассоциативного мышления и творческого воображения;
- воспитание уважения и любви к цивилизационному наследию России через освоение отечественной художественной культуры.

Взаимосвязь с программой воспитания. Программа курса внеурочной деятельности разработана с учётом рекомендаций Примерной программы воспитания.

Это проявляется:

- в особой значимости личностных результатов реализации программы внеурочной деятельности, направленной на понимание обучающимися ценности отечественного и мирового искусства, народных традиций и народного творчества, их ориентации на самовыражение в разных видах искусства, в художественном творчестве;
- в возможности включения обучающихся в деятельность, организуемую образовательной организацией и направленной, например, на знакомство обучающихся с разными видами творческих профессий в рамках курса внеурочной деятельности по изобразительному искусству и получение знаний о профессиях, содержание которых связано с содержанием учебного предмета;
- в возможности комплектования разновозрастных групп и в формах организации занятий в данных группах, например, мастер-класс, экскурсии в тематические музеи, художественные галереи, представление опыта старшеклассников, игры и др., для реализации воспитательного потенциала профориентационной работы, значение которой отмечается в Примерной программе воспитания;
- в интерактивных формах занятий для обучающихся, обеспечивающих большую их вовлечённость в совместную с педагогом и другими участниками деятельность (создание художественных выставочных проектных работ, проведение творческих конкурсов и др.), а также в возможности образования разных по устремлениям детско-взрослых общностей (сетевое взаимодействие, творческий союз и др.), значение которых для воспитания подчёркивается Примерной программой воспитания.

Материал данной примерной программы внеурочной деятельности распределён и структурно представлен тремя (четырьмя) модулями (тематическими линиями). Четвёртый модуль предлагается в качестве вариативного (для соответствующих вариантов учебного плана). Каждый модуль имеет дополнительное название, как самостоятельная программа по внеурочной деятельности.

Модуль № 1 «Декоративно-прикладное и народное искусство»

Программа «Мир декоративно-прикладного искусства»

Модуль № 2 «Живопись, графика, скульптура»

Программа «Мир изобразительного искусства»

Модуль № 3 «Архитектура и дизайн»

Программа «Метаморфозы в архитектуре и дизайне» (графический и средовой дизайн, дизайн одежды и элементов декорирования)»

Модуль № 4 «Изображение в синтетических, экранных видах искусства и художественная фотография» (вариативный)

Программа «Фотография и художественное изображение в зрелищных и экранных искусствах»

Модульный принцип построения учебного материала допускает вариативный подход к очерёдности изучения модулей и принципам компоновки учебных тем. Тематическое наполнение модулей предоставляет возможность объединять, перекomпоновывать, вносить изменения по количеству часов, отводимых на изучение того или иного раздела, темы в зависимости от учебного плана и возможностей образовательной организации.

Модульный принцип позволяет учителю моделировать программу внеурочной деятельности с учётом своей рабочей программы по предмету «Изобразительное искусство», выбирать из соответствующих модулей изучаемые по календарно-тематическому плану темы и вносить их в свою программу внеурочной деятельности, словно конструктор. При этом педагог вправе изменить порядок изучения модулей, использовать возможность перераспределения учебного времени между ними, выбрать раздел и тему для организации внеурочной деятельности. Модульный принцип также даёт возможность использовать содержание отдельных модулей в качестве самостоятельной программы по внеурочной деятельности.

Для реализации программы внеурочной деятельности по изобразительному искусству учитель может применять сетевую, электронную форму обучения, дистанционные образовательные технологии, использовать возможности как самого образовательного учреждения (компьютерный класс, актовый зал, библиотеку), так и учреждения дополнительного образования и культуры.

Формы внеурочной деятельности (формы проведения занятий) в соответствии с данной программой следующие:

- художественно-творческая практика и проектирование;
- художественно-творческий проект;
- выставка-конкурс;
- WEB-квест;
- пленэр и фотопленэр;
- онлайн-игра;
- мастер-класс;
- экскурсии и др.

Основным видом деятельности на занятиях изобразительным искусством является *практическая художественно-творческая деятельность* (индивидуальная, в парах и творческих группах, коллективная), поэтому в программе максимальное количество времени отводится для художественно-творческой практики.

Материал программы предполагает межпредметную связь с такими учебными предметами, как «Литература», «Музыка», «История», «Технология».

Подведение итогов реализации примерной программы осуществляется в следующих формах:

- выставки: внутри параллели, класса, группы, общешкольные (в медийном или реальном формате), районные, городские и т. д.;
- выставки-конкурсы (от общешкольных до всероссийских и международных);
- защита проектов.

Сроки освоения примерной программы: 3(4) года по 2 ч в неделю в каждом классе. Всего: 5 класс — 68 ч, 6 класс — 68 ч, 7 класс — 68 ч, 8 класс (вариативный) — 68 ч. Всего на курс 204 (272) ч.

СОДЕРЖАНИЕ КУРСА ВНЕУРОЧНОЙ ДЕЯТЕЛЬНОСТИ «МИР ВИЗУАЛЬНО-ПРОСТРАНСТВЕННЫХ ИСКУССТВ»

Содержание программы внеурочной деятельности по изобразительному искусству структурировано и представлено как система тематических модулей.

МОДУЛЬ № 1 «ДЕКОРАТИВНО-ПРИКЛАДНОЕ И НАРОДНОЕ ИСКУССТВО»

Программа «Мир декоративно-прикладного искусства»

Вводное занятие: общие сведения о декоративно-прикладном искусстве и его видах. Темы, материалы, инструменты, техники.

Раздел «Древние корни народного искусства»

Содержание: роль природных материалов в строительстве и изготовлении предметов быта. Образно-символический язык народного прикладного искусства. Знаки-символы традиционного крестьянского прикладного искусства.

Виды деятельности. Познавательная, игровая деятельность и художественное творчество: поиск информации и сбор материала об образно-символических знаках и символах, их изображениях и значении; выполнение рисунков на темы древних узоров деревянной резьбы, росписи по дереву и предметам быта, вышивки.

Форма организации: исследовательский квест «Загадка древнего сосуда», художественно-творческий проект «Школьный электронный иллюстрированный альбом-словарь по декоративно-прикладному искусству».

Раздел «Убранство русской избы»

Содержание: символическое значение образов и мотивов в узорном убранстве русских изб. Картина мира в образном строе бытового крестьянского искусства. Устройство внутреннего пространства крестьянского дома. Декоративные элементы жилой среды.

Виды деятельности. Познавательная деятельность и художественное творчество: выполнение рисунков элементов устройства внутреннего пространства крестьянского дома; выполнение рисунков предметов народного быта, выявление мудрости их выразительной формы и орнаментально-символического оформления.

Форма организации: экскурсия (очная или виртуальная) во Всероссийский музей декоративного искусства в Москве, краеведческий музей своего региона; художественно-творческая практика, коллективная работа «Предметы русского деревенского быта»; художественно-творческий проект по разработке заданий для викторины к предметной неделе или итоговому контролю.

Раздел «Народный праздничный костюм»

Содержание: образный строй народного праздничного костюма — женского и мужского. Традиционная конструкция русского женского костюма — северорусский (сарафан) и южнорусский (понёва) варианты. Разнообразие форм и украшений народного праздничного костюма для различных регионов страны. Вышивка в народных костюмах и обрядах. Символическое изображение женских фигур и образов всадников в орнаментах вышивки. Особенности традиционных орнаментов текстильных промыслов в разных регионах страны.

Виды деятельности. Познавательная деятельность и художественное творчество: выполнение изображений традиционных праздничных костюмов; поиск информации о народных праздниках и праздничных обрядах; выполнение рисунков, декоративных изделий на тему традиций народных праздников; орнаментальное построение вышивки (трафарет, компьютерная графика); импровизация по созданию народного праздничного костюма (коллаж, объёмная аппликация, бумажная пластика).

Форма организации: экскурсия (очная или виртуальная) во Всероссийский музей декоративного искусства в Москве, краеведческий музей своего региона; коллективная работа над панно «Народные праздники», художественно-творческий проект по разработке заданий для викторины к предметной неделе или итоговому контролю.

Раздел «Народные художественные промыслы»

Содержание: многообразие видов традиционных художественных промыслов России. Роспись по дереву (Хохлома, Городец, Мезень). Разнообразие композиций и сюжетов. Роспись по металлу (Жостово). Разнообразие форм подносов, цветового и композиционного решения росписей. Искусство лаковой живописи: Палех, Федоскино, Холуй, Мстёра. Традиционные древние образы в современных игрушках народных промыслов. Особенности цветового строя, основные орнаментальные элементы росписи филимоновской, дымковской, каргопольской игрушки.

Виды деятельности. Познавательная, игровая деятельность и художественное творчество: импровизация по мотивам росписи по дереву, по металлу; техника папье-маше и роспись изделия; поиск информации по игрушечному художественному промыслу и создание игрушек по мотивам народных промыслов (дымковской, каргопольской, филимоновской игрушек).

Форма организации: творческая мастерская художника декоративно-прикладного искусства, мастер-класс по работе в технике папье-маше, WEB-квест, художественно-творческий проект по разработке заданий для викторины к предметной неделе или итоговому контролю, выставка.

Раздел «Декоративно-прикладное искусство в культуре разных эпох и народов»

Содержание: характерные признаки произведений декоративно-прикладного искусства, основные мотивы и символика орнаментов в культуре разных эпох. Характерные особенности одежды в культурах разных эпох и народов. Выражение образа человека, его положения в обществе, характера деятельности в его костюме и украшениях. Украшение жизненного пространства (построек, интерьеров, предметов быта) в культуре разных эпох.

Виды деятельности. Познавательная, игровая деятельность и художественное творчество: импровизация по созданию костюмов и украшений разных эпох и народов в разных декоративных техниках; коллективная многофигурная композиция в исторических костюмах.

Форма организации: коллективная работа по организации выставки (костюмы, украшения) с мультимедийным сопровождением (история, музыка), конкурс исторического костюма (работа в творческих группах).

Раздел «Декоративно-прикладное искусство в жизни современного человека»

Содержание: многообразии материалов и техник современного декоративно-прикладного искусства (художественная керамика, стекло, металл, гобелен, роспись по ткани, моделирование одежды). Декоративные украшения предметов нашего быта и одежды. Декор на улицах и декор помещений; декор праздничный и повседневный. Праздничное оформление школы.

Виды деятельности. Познавательная деятельность и художественное творчество: создание произведений декоративного искусства в разных материалах и техниках (батик, изонить, макраме, текстильные сувенирные куклы, скрапбукинг, па-

пье-маше (декоративные украшения), квиллинг, лепка (керамика) и т. д.).

Форма организации: мастер-классы по работе в разных декоративных техниках, художественно-творческая практика по разным видам декоративного и оформительского искусства, коллективный художественно-творческий проект по организации праздничного оформления школы, выставка.

МОДУЛЬ № 2 «ЖИВОПИСЬ, ГРАФИКА, СКУЛЬПТУРА»

Программа «Мир изобразительного искусства»

Вводное занятие. Общие сведения о видах искусства. Живописные, графические и скульптурные художественные материалы, их особые свойства. Приёмы работы и техники.

Форма организации: экскурсия (очная или виртуальная) в Государственный музей изобразительных искусств имени А. С. Пушкина в Москве, экскурсия в музей региона.

Раздел «Язык изобразительного искусства и его выразительные средства»

Содержание. Рисунок. Виды рисунка: зарисовка, набросок, учебный рисунок и творческий рисунок. Навыки размещения рисунка на листе, выбор формата. Тон и тональные отношения. Ритм и ритмическая организация плоскости листа. Цвет как выразительное средство в изобразительном искусстве, понятие цветовых отношений, колорит в живописи. Композиция. Графические и живописные техники. Виды скульптуры и характер материала в скульптуре. Статика и движение в скульптуре. Круглая скульптура. Произведения мелкой пластики.

Виды деятельности. Познавательная деятельность и художественное творчество: изображение форм растительного и животного мира в графической и живописной техниках, рисунки простых предметов с заданными свойствами, изображение предметов в цвете с заданными свойствами, лепка животных, упражнения по выполнению набросков фигуры человека и лепка фигуры человека, упражнения по композиции и цветоведению.

Форма организации: художественно-творческая практика, полевая художественная практика в зоологическом музее или краеведческом музее региона.

Раздел «Жанры изобразительного искусства»

Вводное занятие. Жанровая система в изобразительном искусстве. Предмет изображения, сюжет и содержание произведения изобразительного искусства.

Форма организации: экскурсия (очная или виртуальная) в Государственную Третьяковскую галерею в Москве, в региональный художественный музей.

Натюрморт. Творческий натюрморт в графике. Произведения художников-графиков. Особенности графических техник. Смешанная техника. Живописное изображение натюрморта. Декоративный натюрморт.

Виды деятельности. Познавательная деятельность и художественное творчество: рисунок натюрморта графическими материалами с натуры или по представлению, создание творческого натюрморта в разных графических техниках, создание живописного и декоративного натюрморта.

Форма организации: художественно-творческая практика; участие в выставке или конкурсе.

Портрет. Разнообразие графических средств в изображении образа человека. Графический портретный рисунок с натуры или по памяти. Портрет в скульптуре. Портрет в живописи. Опыт работы над созданием живописного портрета. Смешанная техника.

Виды деятельности. Познавательная деятельность и художественное творчество: выполнение портрета графическими и живописными материалами, создание портретного изображения с помощью разных техник исполнения, работа над скульптурным портретом.

Форма организации: художественно-творческая практика; участие в выставке или конкурсе.

Пейзаж. Правила построения линейной и воздушной перспективы в изображении пространства. Правила построения планов при изображении пейзажа. Особенности изображения разных состояний природы и её освещения. Представления о пленэрной живописи и колористической изменчивости состояний природы. Графический и живописный пейзажи. Городской пейзаж. Многообразие в понимании образа города. Опыт изображения городского пейзажа. Линогравюра и другие техники. Смешанная техника.

Виды деятельности. Познавательная деятельность и художественное творчество: создание композиционного живописного пейзажа Родины, живописное изображение различных состояний природы, графическая композиция на темы окружающей природы, изображение городского пейзажа в графической или живописной технике.

Форма организации: художественно-творческая практика, пленэрная практика, участие в выставке или конкурсе, мультимедийная выставка лучших работ на сайте школы.

Бытовой жанр в изобразительном искусстве. Изображение труда и бытовой жизни людей в традициях искусства разных эпох. Жанровая картина как обобщение жизненных впечатлений художника. Тема, сюжет, содержание в жанровой картине. Смешанная техника.

Виды деятельности. Познавательная деятельность и художественное творчество: работа над сюжетной композицией (детские игры, жанровые сценки из жизни).

Форма организации: художественно-творческая практика, участие в выставке или конкурсе.

Исторический жанр в изобразительном искусстве. Историческая тема в искусстве как изображение наиболее значительных событий в жизни общества. Жанровые разновидности исторической картины в зависимости от сюжета: сказочно-былинная и мифологическая картина, картина на библейские темы, батальная картина и др. Этапы работы художника над исторической картиной: идея и эскизы, сбор материала и работа над этюдами, уточнения композиции в эскизах, картон композиции, работа над холстом.

Виды деятельности. Познавательная деятельность и художественное творчество: поиск информации и сбор материала на тему выбранного исторического события; работа над композицией по задуманному сюжету на историческую тему с опорой на собранный материал; создание сказочно-былинной картины в технике, отвечающей идее, замыслу; работа над сюжетной композицией.

Форма организации: художественно-творческий проект, работа в творческих группах, участие в выставке или конкурсе, тематическая мультимедийная выставка на сайте школы.

МОДУЛЬ № 3 «АРХИТЕКТУРА И ДИЗАЙН»

Программа «Метаморфозы в архитектуре и дизайне» (графический и средовой дизайн, дизайн одежды и элементов декорирования)

Вводное занятие. Дизайн и архитектура как создатели «второй природы» — предметно-пространственной среды жизни людей. Функциональность предметно-пространственной среды. Материалы и инструменты.

Раздел «Графический дизайн»

Содержание. Композиция как основа реализации замысла в любой творческой деятельности. Элементы композиции в графическом дизайне. Виды композиции (глубинная, фронтальная). Формальная композиция. Основные свойства композиции. Цвет в организации композиционного пространства. Шрифты и шрифтовая композиция в графическом дизайне. Логотип как графический знак, эмблема или стилизованный графический символ. Шрифтовой логотип. Знаковый логотип. Композиционные основы макетирования в графическом дизайне (соединение текста и изображения). Искусство плаката. Многообразие форм графического дизайна. Декоративные техники проектирования. Граффити.

Виды деятельности. Познавательная, игровая деятельность и художественное творчество: практические упражнения по созданию формальных и неформальных композиций; аналитическая и практическая работа по теме «Буква — изобразительный элемент композиции»; композиционный монтаж изображения и текста в плакате, поздравительной открытке.

Форма организации: художественно-творческая практика, творческий проект; WEB-квест, онлайн-игра PLAYMMOMA (Московский музей современного искусства); мастер-класс; выставка-конкурс.

Раздел «Макетирование объёмно-пространственных композиций»

Содержание. Композиция плоскостная и пространственная. Композиционная организация пространства. Прочтение плоскостной композиции как «чертежа» пространства. Макетирование. Взаимосвязь объектов в архитектурном макете. Структура зданий различных архитектурных стилей и эпох. Многообразие предметного мира, создаваемого человеком. Функция вещи и её форма. Дизайн предмета как искусство и социальное проектирование. Цвет в архитектуре и дизайне. Техники и приёмы работы с бумагой (бумагопластика, киригами, фотоколлаж).

Виды деятельности. Познавательная, игровая деятельность и художественное творчество: выполнение практических работ по созданию объёмно-пространственных композиций; фотоколлаж с отражением элементов зданий (внутренних и наружных); аналитические зарисовки природных объектов, форм бытовых предметов и их творческое проектирование с определением их функций и материала изготовления; конструирование объек-

тов дизайна или архитектурное макетирование с использованием цвета; создание инсталляций; выполнение фотографий проектов.

Форма организации: художественно-творческая практика; творческий проект; выставка-конкурс в медийном или реальном формате.

Раздел «Социальное значение дизайна и архитектуры как среды жизни человека»

Содержание. Индивидуальный образ каждого города. Неповторимость исторических кварталов и значение культурного наследия для современной жизни людей. Дизайн городской среды. Малые архитектурные формы. Интерьер и предметный мир в доме. Дизайн пространственно-предметной среды интерьера. Зонирование интерьера. Интерьеры общественных зданий (театр, кафе, вокзал, офис, школа). Организация архитектурно-ландшафтного пространства. Город в единстве с ландшафтно-парковой средой.

Виды деятельности. Познавательная, игровая деятельность и художественное творчество: создание образа города (фотоколлаж или коллаж в компьютерной программе); проектирование дизайна пространства городской среды, дизайна объектов городской среды; проектирование дизайна малых архитектурных форм; проектирование предметов интерьера и их стилевое решение; выполнение практической работы по оформлению интерьера молодёжного кафе; выполнение фотографий проектов.

Форма организации: художественно-творческий проект, игра «В бюро ландшафтного дизайна (дизайна интерьеров)», выставка-конкурс в медийном или реальном формате.

Раздел «Образ человека и индивидуальное проектирование»

Содержание. Организация пространства жилой среды как отражение индивидуальности человека, его вкуса, потребностей и возможностей. Образно-личностное проектирование в дизайне и архитектуре. Дизайн предметной среды в интерьере частного дома. Мода и культура как параметры создания собственного костюма или комплекта одежды. Искусство грима и причёски. Форма лица и причёска. Макияж дневной, вечерний и карнавальный. Грим бытовой и сценический.

Виды деятельности. Познавательная, игровая деятельность и художественное творчество: проектные работы по созданию облика частного дома и комнаты; выполнение проекта дизайна интерьера; проектирование дизайна элементов декорирования

интерьера; выполнение практических творческих эскизов костюма, грима, причёски и создание дизайн-проекта одежды в материале; выполнение фотографий проектов.

Форма организации: художественно-творческий проект, игра «Бюро дизайна интерьера», игра «Модный бренд», фото-выставка творческих работ в медийном или реальном формате.

МОДУЛЬ № 4 «ИЗОБРАЖЕНИЕ В СИНТЕТИЧЕСКИХ, ЭКРАННЫХ ВИДАХ ИСКУССТВА И ХУДОЖЕСТВЕННАЯ ФОТОГРАФИЯ» (ВАРИАТИВНЫЙ)

Программа «Фотография и художественное изображение в зрелищных и экранных искусствах»

Вводное занятие. Синтетические искусства — пространственно-временные виды искусства. Коллективность творчества в синтетических искусствах. Роль изображения в синтетических искусствах, соединение изображения со словом, музыкой, движением. Мультимедиа и объединение множества воспринимаемых человеком информационных средств на экране цифрового искусства.

Раздел «Художник и искусство театра»

Содержание. Сценография и создание сценического образа. Сотворчество художника-постановщика с драматургом, режиссёром и актёрами. Сценический костюм, грим и маска. Образно-пластические композиции. Школьный спектакль и работа художника по его подготовке. Художник в театре кукол и его ведущая роль как соавтора режиссёра и актёра в процессе создания образа персонажа. Виды театральных кукол: тростевые, перчаточные, ростовые. Условность и метафора в театральной постановке как образная и авторская интерпретация реальности. Театральный плакат-афиша.

Виды деятельности. Познавательная, игровая деятельность и художественное творчество: проведение анализа идеи, сюжета и действий выбранной пьесы-сказки; создание проекта оформления спектакля (сценографические версии в цветной или чёрно-белой графике), выполнение рисунков или коллажей костюмов и грима действующих лиц; создание образно-пластических композиций, серии фотографий пластических композиций; создание эскизов кукол — персонажей спектакля и эскизов основных мест действия (фон); выполнение проекта афиши (эскиз, компьютерная графика).

Форма организации: художественно-творческое проектирование, работа в творческих группах, галерея пластических образов (мультимедиа).

Раздел «Художественная фотография»

Содержание. Искусство и технология. Современные возможности художественной обработки цифровой фотографии. Роль света в выявлении формы и фактуры предмета. Примеры художественной фотографии в творчестве профессиональных мастеров. Композиция кадра, ракурс, плановость, графический ритм. Выразительность образа в фотографии. Фотопейзаж. Образные возможности чёрно-белой и цветной фотографии. Фотопортрет. Роль освещения в портретном образе. Фотография постановочная и документальная. Фоторепортаж. Образ события в кадре. Возможности компьютерной обработки фотографий. Фотография и компьютер. Коллаж как жанр художественного творчества с помощью различных компьютерных программ.

Виды деятельности. Познавательная, игровая деятельность и художественное творчество: выполнение фотографий простых предметов с целью выявления их формы, фактуры; создание тематической серии фотографий наиболее интересных и выразительных образов (свет, вода, стекло); создание фотографий пейзажа и изменение цветовой среды на чёрно-белую (Adobe Photoshop); съёмка постановочных портретных фотографий; создание репортажной серии событийно-документальных фотоисторий; создание фотоколлажа для блога.

Форма организации: проектно-съёмочная и художественно-творческая практика; фотопленэр; фотовернисаж; фотоальбом в PowerPoint; выставка фотографий в творческом блоге или группе в соцсети, мультимедийная выставка на сайте школы.

Раздел «Изображение и искусство кино»

Содержание. Синтетическая природа искусства кино, состав творческого коллектива. Монтаж композиционно построенных кадров — основа языка киноискусства. Художник-постановщик и его команда художников в работе по созданию фильма. Пространство и предметы, историческая конкретность и художественный образ — видеоряд художественного игрового фильма. Киноязык (кинослово, кинофраза). Этапы создания видеоролика. Искусство анимации и художник-мультипликатор. Рисованные, кукольные мультфильмы и цифровая анимация. Компьютерная анимация на занятиях в школе. Технологии создания анимации: пластилиновые мультфильмы, бумажная пе-

рекладка, сыпучая анимация. Этапы создания анимационного фильма.

Виды деятельности. Познавательная, игровая деятельность и художественное творчество: выполнение фотоколлажа эпизодов среды для съёмок фильма, изображение костюма персонажа по месту действия (видеоплану) и места действия (видеоплана) по костюму; перевод одной из живописных картин на киноязык — создание раскадровки; съёмка видеослова и видеофразы; создание видеосюжета и разработка звукоряда.

Форма организации: художественно-творческая практика; полевая видеопрактика; творческий отчёт; коллективная работа и работа в творческих группах; проектно-съёмочная практика по созданию анимационного фильма; показ анимации в творческом блоге, группе в соцсети или на сайте школы.

Раздел «Изобразительное искусство на телевидении»

Содержание. Деятельность художника на телевидении: художники по костюму и гриму, сценографический дизайн и компьютерная графика. Построение видеоряда и художественного оформления. Художнические роли каждого человека в реальной бытийной жизни. Роль искусства в жизни общества и его влияние на жизнь каждого человека.

Виды деятельности. Познавательная, игровая деятельность и художественное творчество: проектирование сценографического дизайна студии, создание эскиза костюма телеведущих, выполнение заставки в технике компьютерной графики; создание видеофраз, видеоэтюдов с подбором звукоряда; разработка и съёмка интервью, репортажа, видеоочерка; проектирование тематического флэшмоба; разработка идеи и сценарного плана видеоклипа.

Форма организации: проектно-творческая практика, коллективная работа, творческий групповой проект, творческий отчёт, школьное телевидение и студия мультимедиа.

ПЛАНИРУЕМЫЕ РЕЗУЛЬТАТЫ ОСВОЕНИЯ КУРСА ВНЕУРОЧНОЙ ДЕЯТЕЛЬНОСТИ «МИР ВИЗУАЛЬНО-ПРОСТРАНСТВЕННЫХ ИСКУССТВ» НА УРОВНЕ ОСНОВНОГО ОБЩЕГО ОБРАЗОВАНИЯ

Примерная рабочая программа направлена на достижение планируемых результатов освоения курса внеурочной деятельности на уровне основного общего образования (5–7 (8) классы образовательных организаций).

Личностные результаты

Примерная рабочая программа внеурочной деятельности по изобразительному искусству направлена на активное личностное развитие обучающихся, на приобщение их к российским традиционным духовным ценностям, на социализацию.

Программа будет способствовать достижению обучающимися личностных результатов: формирование основ российской идентичности, ценностных установок и социально значимых качеств личности; духовно-нравственное развитие; мотивация к познанию и обучению; готовность к саморазвитию и активному участию в социально значимой деятельности.

1. Патриотическое воспитание

Осуществляется через освоение школьниками содержания традиций, истории и современного развития отечественной культуры, выраженной в её архитектуре, народном, прикладном и изобразительном искусстве. Воспитание патриотизма в процессе освоения особенностей и красоты отечественной духовной жизни, выраженной в произведениях искусства, посвящённых различным подходам к изображению человека, великим победам, торжественным и трагическим событиям, эпической и лирической красоте отечественного пейзажа. Патриотические чувства воспитываются через изучение истории народного искусства, его житейской мудрости и значения символических смыслов. Занятия искусством воспитывают патриотизм в процессе практической художественно-творческой деятельности обучающихся, которые учатся чувственно-эмоциональному восприятию и творческому созиданию — созданию художественного образа.

2. Гражданское воспитание

Программа курса внеурочной деятельности по изобразительному искусству направлена на активное приобщение обучаю-

щихся к ценностям отечественной культуры. При этом реализуются задачи социализации и гражданского воспитания школьника. Формируется чувство личной причастности к жизни общества. Искусство рассматривается как особый язык, развивающий коммуникативные умения. Коллективные творческие работы, а также участие в общих художественных проектах создают условия для разнообразной совместной деятельности, способствуют пониманию другого, становлению чувства личной ответственности.

3. Духовно-нравственное воспитание

В искусстве воплощена духовная жизнь человечества, концентрирующая в себе эстетический, художественный и нравственный мировой опыт, раскрытие которого составляет суть школьного предмета «Изобразительное искусство» и внеурочной деятельности. Учебные задания направлены на развитие внутреннего мира школьника и воспитание его эмоционально-образной, чувственной сферы. Развитие творческого потенциала способствует росту самосознания обучающегося, осознанию себя как личности и члена общества. Ценностно-ориентационная и коммуникативная деятельность на занятиях способствует освоению базовых ценностей — формированию отношения к миру, жизни, человеку, семье, труду, культуре как духовному богатству общества и важному условию ощущения человеком полноты проживаемой жизни.

4. Эстетическое воспитание

Эстетическое воспитание — воспитание чувственной сферы обучающегося на основе всего спектра эстетических категорий: прекрасное и безобразное, трагическое и комическое, высокое и низменное. Искусство понимается как воплощение в изображении и в создании предметно-пространственной среды постоянного поиска идеалов, веры, надежд, представлений о добре и зле. Эстетическое воспитание является важнейшим компонентом и условием развития социально значимых отношений школьников, способствует формированию ценностных ориентиров в отношении к окружающим людям, стремлению к их пониманию, отношению к семье, к мирной жизни как главному принципу человеческого общежития, к самому себе как самореализующейся и ответственной личности, способной к позитивному действию, к труду. Эстетическое воспитание способствует формированию ценностного отношения к природе, труду, искусству, культурному наследию.

5. Ценности познавательной деятельности

В процессе художественной деятельности на занятиях изобразительным искусством ставятся задачи воспитания наблюдательности — умений активно, т. е. в соответствии со специальными установками, видеть окружающий мир, воспитывается эмоционально окрашенный интерес к жизни. Навыки исследовательской деятельности развиваются в процессе выполнения различных заданий (в том числе культурно-исторической направленности), проектов на занятиях изобразительным искусством.

6. Экологическое воспитание

Экологическая культура, осознание глобального характера экологических проблем, активное неприятие действий, наносящих вред окружающей среде, воспитываются в процессе художественно-эстетического наблюдения природы, а также её образа в произведениях искусства и личной художественно-творческой практике.

7. Трудовое воспитание

Художественно-эстетическое развитие обучающихся обязательно должно осуществляться в процессе личной художественно-творческой деятельности, освоения художественных материалов и специфики каждого из них. Эта трудовая и смысловая деятельность формирует такие качества, как навыки практической (не теоретико-виртуальной) работы своими руками, умение преобразовать реальное жизненное пространство, меняя его оформление, создание реального творческого продукта в разных видах искусства. Воспитываются качества упорства, стремление к результату, понимание эстетики трудовой деятельности. Обучающиеся учатся сотрудничать, участвовать в коллективной трудовой деятельности, работать в команде.

8. Воспитывающая предметно-эстетическая среда

В процессе художественно-эстетического воспитания обучающихся имеет значение организация пространственной среды школы. При этом школьники должны быть активными участниками (а не только потребителями) её создания, оформления пространства в соответствии с задачами образовательной организации, среды, календарными событиями школьной жизни. Эта деятельность обучающихся, как и сам образ предметно-пространственной среды школы, оказывает активное воспитательное воздействие и влияет на формирование позитивных ценностных ориентиров и восприятие жизни.

Метапредметные результаты

В результате обучения в соответствии с примерной рабочей программой курса внеурочной деятельности формируются следующие метапредметные результаты.

1. Овладение универсальными познавательными действиями

Формирование пространственных представлений и сенсорных способностей:

- сравнивать предметные и пространственные объекты по заданным основаниям;
- характеризовать форму предмета, конструкции;
- выявлять положение предметной формы в пространстве;
- обобщать форму составной конструкции;
- анализировать структуру предмета, конструкции, пространства, зрительного образа;
- структурировать предметно-пространственные явления;
- сопоставлять пропорциональное соотношение частей внутри целого и предметов между собой;
- абстрагировать образ реальности в построении плоской или пространственной композиции.

Базовые логические и исследовательские действия:

- выявлять и характеризовать существенные признаки явлений художественной культуры;
- сопоставлять, анализировать, сравнивать и оценивать с позиций эстетических категорий явления искусства и действительности;
- классифицировать произведения искусства по видам и, соответственно, по назначению в жизни людей;
- ставить и использовать вопросы как исследовательский инструмент познания;
- вести исследовательскую работу по сбору информационного материала по выбранной теме;
- самостоятельно формулировать выводы и обобщения по результатам наблюдения или исследования, аргументированно защищать свои позиции.

Работа с информацией:

- использовать различные методы, в том числе электронные технологии, для поиска и отбора информации на основе образовательных задач;
- использовать электронные образовательные ресурсы;
- выбирать, анализировать, интерпретировать, обобщать и систематизировать информацию, представленную в произведениях искусства, в текстах;

- самостоятельно готовить информацию на заданную или выбранную тему и уметь по-разному её представлять (в рисунках и эскизах, тексте, таблицах, схемах, электронных презентациях).

2. Владение универсальными коммуникативными действиями

Понимать искусство в качестве особого языка общения — межличностного (автор — зритель), между поколениями, между народами;

- воспринимать и формулировать суждения, выражать эмоции в соответствии с целями и условиями общения, развивая способность к эмпатии и опираясь на восприятие окружающих;
- вести диалог и участвовать в дискуссии, проявляя уважительное отношение к оппонентам, сопоставлять свои суждения с суждениями участников общения, выявляя и корректно, доказательно отстаивая свои позиции в оценке и понимании обсуждаемого явления, находить общее решение и разрешать конфликты на основе общих позиций и учёта интересов;
- публично представлять и объяснять результаты своего творческого, художественного или исследовательского опыта;
- взаимодействовать, сотрудничать в коллективной работе, принимать цель совместной деятельности и строить действия по её достижению, договариваться, проявлять готовность руководить, выполнять поручения, подчиняться, ответственно относиться к задачам, своей роли в достижении общего результата.

3. Владение универсальными регулятивными действиями

Самоорганизация:

- осознавать или самостоятельно формулировать цель и результат выполнения учебных задач, осознанно подчиняя поставленной цели совершаемые учебные действия, развивать мотивы и интересы своей учебной деятельности;
- планировать пути достижения поставленных целей, составлять алгоритм действий, осознанно выбирать наиболее эффективные способы решения познавательных, художественно-творческих задач;
- уметь организовывать своё рабочее место для практической работы, сохраняя порядок и бережно относясь к используемым материалам.

Самоконтроль:

- соотносить свои действия с планируемыми результатами, осуществлять контроль своей деятельности в процессе достижения результата;
- владеть основами самоконтроля, рефлексии, самооценки на основе соответствующих целям критериев.

Эмоциональный интеллект:

- развивать способность управлять собственными эмоциями, стремиться к пониманию эмоций других;
- уметь рефлексировать эмоции как основание для художественного восприятия искусства и собственной художественной деятельности;
- развивать свои эмпатические способности, способность сопереживать, понимать намерения и переживания свои и других;
- признавать своё и чужое право на ошибку;
- работать индивидуально и в группе; продуктивно участвовать в учебном сотрудничестве, в совместной деятельности со сверстниками, с педагогами и межвозрастным взаимодействии.

Предметные результаты

Предметные результаты сгруппированы по учебным модулям, характеризуют опыт обучающихся в художественно-творческой деятельности и отражают сформированность умений в зависимости от содержания программы внеурочной деятельности.

Модуль № 1 «Декоративно-прикладное и народное искусство» (программа «Мир декоративно-прикладного искусства»):

- знать о многообразии видов декоративно-прикладного искусства: народного, классического, современного, искусства промыслов;
- распознавать произведения декоративно-прикладного искусства по материалу (дерево, металл, керамика, текстиль, стекло, камень, кость и др.);
- уметь характеризовать неразрывную связь декора и материала;
- распознавать и называть техники исполнения произведений декоративно-прикладного искусства в разных материалах: резьба, роспись, вышивка, ткачество, плетение, ковка и др.;
- знать специфику образного языка декоративного искусства — его знаковую природу, орнаментальность, стилизацию изображения;

- различать разные виды орнамента по сюжетной основе: геометрический, растительный, зооморфный, антропоморфный;
- владеть практическими навыками самостоятельного творческого создания орнаментов ленточных, сетчатых, центрических;
- знать о значении ритма, раппорта, различных видов симметрии в построении орнамента и уметь применять эти знания в собственных творческих декоративных работах;
- владеть практическими навыками стилизованного — орнаментального лаконичного изображения деталей природы, стилизованного обобщённого изображения представителей животного мира, сказочных и мифологических персонажей с опорой на традиционные образы мирового искусства;
- уметь объяснять символическое значение традиционных знаков народного крестьянского искусства (солярные знаки, древо жизни, конь, птица, мать-земля);
- знать и самостоятельно изображать конструкцию традиционного крестьянского дома, его декоративное убранство;
- иметь практический опыт изображения характерных традиционных предметов крестьянского быта;
- осваивать конструкцию народного праздничного костюма, его образный строй и символическое значение его декора;
- уметь изобразить или смоделировать традиционный народный костюм;
- распознавать примеры произведений декоративного искусства (предметы быта, костюм) разных исторических эпох и народов (например, Древний Египет, Древний Китай, античные Греция и Рим, Средневековье);
- характеризовать древние образы народного искусства в произведениях современных народных промыслов;
- уметь перечислять материалы, используемые в народных художественных промыслах: дерево, глина, металл, стекло и др.;
- различать изделия народных художественных промыслов по материалу изготовления и технике декора;
- объяснять связь между материалом, формой и техникой декора в произведениях народных промыслов;
- иметь представление о приёмах и последовательности работы при создании изделий некоторых художественных промыслов;
- уметь изображать фрагменты орнаментов, отдельные сюжеты, детали или общий вид изделий ряда отечественных художественных промыслов;

- уметь определять предметы декоративно-прикладной художественной деятельности в окружающей предметно-пространственной среде, обычной жизненной обстановке и характеризовать их образные особенности;
- ориентироваться в широком разнообразии современного декоративно-прикладного искусства; различать по материалам, технике исполнения художественное стекло, керамику, ковку, литьё, гобелен и т. д.;
- владеть навыками коллективной практической творческой работы по оформлению пространства школы и школьных праздников.

Модуль № 2 «Живопись, графика, скульптура» (программа «Мир изобразительного искусства»):

- знать основные виды живописи, графики и скульптуры, объяснять их назначение в жизни людей.

Язык изобразительного искусства и его выразительные средства:

- различать и характеризовать традиционные художественные материалы для графики, живописи, скульптуры;
- иметь практические навыки изображения карандашами разной жёсткости, фломастерами, углём, пастелью и мелками, акварелью, гуашью; иметь практические навыки лепки из пластилина; использовать возможности применять другие доступные художественные материалы;
- иметь представление о различных художественных техниках работы разными художественными материалами;
- понимать роль рисунка как основы изобразительной деятельности;
- знать основы линейной перспективы и уметь изображать объёмные геометрические тела на двухмерной плоскости;
- знать понятия графической грамоты изображения предмета: «освещённая часть», «блик», «полутень», «собственная тень», «падающая тень» и уметь их применять в практике рисунка;
- понимать содержание понятий «тон», «тональные отношения» и иметь опыт их визуального анализа;
- обладать навыком определения конструкции сложных форм, геометризации плоскостных и объёмных форм, умением соотносить между собой пропорции частей внутри целого;
- иметь опыт линейного рисунка, понимать выразительные возможности линии;

- иметь опыт творческого композиционного рисунка в ответ на заданную учебную задачу или как самостоятельное творческое действие;
- знать основы цветоведения: характеризовать основные и составные цвета, дополнительные цвета;
- определять содержание понятий «колорит», «цветовые отношения», «цветовой контраст» и иметь навыки практической работы гуашью и акварелью;
- иметь опыт объёмного изображения (лепки) и начальные представления о пластической выразительности скульптуры, соотношении пропорций в изображении предметов или животных.

Жанры изобразительного искусства:

- объяснять понятие «жанры в изобразительном искусстве», перечислять жанры;
- знать основные виды живописи, графики и скульптуры.

Натюрморт:

- знать и уметь применять в рисунке правила линейной перспективы и изображения объёмного предмета в двухмерном пространстве листа;
- знать об освещении как средстве выявления объёма предмета;
- иметь опыт построения композиции натюрморта: опыт разнообразного расположения предметов на листе, выделения доминанты и целостного соотношения всех применяемых средств выразительности;
- иметь опыт создания графического натюрморта;
- иметь опыт создания натюрморта средствами живописи.

Портрет:

- знать и претворять в рисунке основные позиции конструкции головы человека, пропорции лица, соотношение ликовой и черепной частей головы;
- создавать зарисовки объёмной конструкции головы; понимать термин «ракурс» и определять его на практике;
- иметь начальный опыт лепки головы человека;
- иметь начальный опыт графического портретного изображения как нового для себя видения индивидуальности человека;
- иметь опыт создания живописного портрета, понимать роль цвета в создании портретного образа как средства выражения настроения, характера, индивидуальности героя портрета.

Пейзаж:

- знать правила построения линейной перспективы и уметь применять их в рисунке;
- знать правила воздушной перспективы и уметь их применять на практике;
- иметь представление об особенностях пленэрной живописи и колористической изменчивости состояний природы;
- иметь опыт живописного изображения различных активно выраженных состояний природы;
- иметь опыт пейзажных зарисовок, графического изображения природы по памяти и представлению;
- иметь опыт художественной наблюдательности как способа развития интереса к окружающему миру и его художественно-поэтическому видению;
- иметь опыт изображения городского пейзажа — по памяти или представлению.

Бытовой жанр:

- различать тему, сюжет и содержание в жанровой картине; выявлять образ нравственных и ценностных смыслов в жанровой картине;
- иметь представление о композиции как целостности в организации художественных выразительных средств, взаимосвязи всех компонентов художественного произведения;
- иметь опыт создания композиции на сюжеты из реальной повседневной жизни, обучаясь художественной наблюдательности и образному видению окружающей действительности.

Исторический жанр:

- знать характеристики основных этапов работы художника над тематической картиной: периода эскизов, периода сбора материала и работы над этюдами, уточнения эскизов, этапов работы над основным холстом;
- иметь опыт разработки композиции на выбранную историческую тему (художественный проект): сбор материала, работа над эскизами, работа над композицией.

Модуль № 3 «Архитектура и дизайн» (программа «Метаморфозы в архитектуре и дизайне»):

- характеризовать архитектуру и дизайн как конструктивные виды искусства, т. е. искусства художественного построения предметно-пространственной среды жизни людей;

- объяснять роль архитектуры и дизайна в построении предметно-пространственной среды жизнедеятельности человека;
- рассуждать о том, как предметно-пространственная среда организует деятельность человека и представления о самом себе.

Графический дизайн:

- составлять формальные композиции на плоскости в зависимости от поставленных задач;
- выделять при творческом построении композиции листа композиционную доминанту;
- составлять формальные композиции на выражение в них движения и статики;
- применять цвет в графических композициях как акцент или доминанту, объединённые одним стилем;
- определять шрифт как графический рисунок начертания букв, объединённых общим стилем, отвечающий законам художественной композиции;
- соотносить особенности стилизации рисунка шрифта и содержание текста; различать «архитектуру» шрифта и особенности шрифтовых гарнитур; иметь опыт творческого воплощения шрифтовой композиции (буквицы);
- применять печатное слово, типографскую строку в качестве элементов графической композиции;
- иметь практический опыт разработки логотипа на выбранную тему;
- приобрести творческий опыт построения композиции плаката, поздравительной открытки или рекламы на основе соединения текста и изображения.

Социальное значение дизайна и архитектуры как среды жизни человека:

- иметь опыт построения объёмно-пространственной композиции как макета архитектурного пространства в реальной жизни;
- иметь опыт изображения зданий, в которых выражены особенности архитектурно-художественных стилей разных эпох;
- иметь опыт разработки построения городского пространства в виде макетной или графической схемы;
- иметь опыт творческого проектирования пространства интерьера для конкретных задач жизнедеятельности человека;

- иметь представление о конструкции костюма и применении законов композиции в проектировании одежды, ансамбля в костюме;
- иметь опыт выполнения практических творческих эскизов на тему дизайна современной одежды, создавать эскизы молодёжной одежды для разных жизненных задач;
- различать задачи театрального грима и бытового макияжа;
- иметь опыт создания эскизов театрального грима и бытового макияжа.

Модуль № 4 «Изображение в синтетических, экранных видах искусства и художественная фотография» (вариативный) (программа «Фотография и художественное изображение в зрелищных и экранных искусствах»):

- знать о синтетической природе искусств, синтезирующих выразительные средства разных видов художественного творчества, о коллективности творческого процесса;
- понимать и характеризовать роль визуального образа в синтетических искусствах;
- знать о роли художника и видах профессиональной художественной деятельности в современном театре;
- иметь представление о сценографии и символическом характере сценического образа;
- иметь практический опыт создания эскизов оформления спектакля по выбранной пьесе; уметь применять полученные знания при постановке школьного спектакля;
- иметь практический навык игрового одушевления куклы из простых бытовых предметов.

Художественная фотография:

- иметь навыки фотографирования и обработки цифровых фотографий с помощью компьютерных графических редакторов;
- понимать, как в художественной фотографии проявляются средства выразительности изобразительного искусства, и стремиться к их применению в своей практике фотографирования;
- иметь опыт применения знаний о художественно-образных критериях в композиции кадра при самостоятельном фотографировании окружающей жизни;
- обретать опыт художественного наблюдения жизни, развивая познавательный интерес и внимание к окружающему миру, к людям;

- иметь навыки компьютерной обработки и преобразования фотографий.

Изображение и искусство кино:

- иметь представление об экранных искусствах как монтаже композиционно построенных кадров;
- приобрести опыт создания видеоролика; осваивать основные этапы создания видеоролика и планировать свою работу по созданию видеоролика;
- осваивать начальные навыки практической работы по видеомонтажу на основе соответствующих компьютерных программ;
- приобрести навык критического осмысления качества снятых роликов;
- осваивать опыт создания компьютерной анимации в выбранной технике и в соответствующей компьютерной программе;
- иметь опыт совместной творческой коллективной работы по созданию анимационного фильма.

Изобразительное искусство на телевидении:

- иметь представление о многих направлениях деятельности и профессиях художника на телевидении;
- применять полученные знания и опыт творчества в работе школьного телевидения и студии мультимедиа;
- понимать важность зрительской культуры и необходимость зрительских умений.

ТЕМАТИЧЕСКОЕ ПЛАНИРОВАНИЕ

Тематическое планирование представлено по модулям, годам обучения и содержит примерную тематику.

МОДУЛЬ № 1 «ДЕКОРАТИВНО-ПРИКЛАДНОЕ И НАРОДНОЕ ИСКУССТВО»

Программа «Мир декоративно-прикладного искусства»

№ п/п	Название разделов и тем	Количество часов	
		Теория	Практика
1	Вводное занятие (общие сведения о декоративно-прикладном искусстве и его видах; темы, материалы, инструменты, техники)	1	1
Раздел «Древние корни народного искусства»			
2	Образы, символы, знаки в предметах крестьянского быта (исследовательский квест «Загадка древнего сосуда»; «Школьный электронный иллюстрированный альбом-словарь по декоративно-прикладному искусству»)		5
Всего			5
Раздел «Убранство русской избы»			
3	Какая она, русская изба: секреты, тайны и загадки (виртуальная экскурсия)		1
4	Предметы русского деревенского быта (коллективная работа)		3

5	Это загадочное ДПИ (разработка заданий по декоративно-прикладному искусству для викторины к предметной неделе или итоговому контролю)	3	3
Всего			
Раздел «Народный праздничный костюм»			
6	Мотивы народной вышивки (орнаментальное построение вышивки: графика, аппликация, трафарет, компьютерная графика)	2	3
7	Русский народный костюм — красага покроя (импровизация: создание народного праздничного костюма по мотивам русских сказок в технике по выбору (коллаж, объёмная аппликация, бумажная пластика); выставка)	7	7
8	Традиции народных праздников и обрядов (проект настольной игры)	8	8
Всего			
Раздел «Народные художественные промыслы»			
9	Чудо народной росписи (импровизация по мотивам мезенской, городецкой росписей по дереву; жостовской росписи по металлу; техника папье-маше и роспись изделия; выставка)	6	6
10	Русская глиняная игрушка (WEB-квест — командная исследовательская, творческая игра, в которой обучающиеся, согласно своей роли, добывают информацию об одной из русских глиняных игрушек через ресурсы интернета, узнают об особенностях формы и росписи, затем на основе полученных знаний создают глиняную игрушку одного из промыслов)	7	7

№ п/п	Название разделов и тем	Количество часов		
		Теория	Практика	Всего
11	Это загадочное ДПИ (разработка заданий по декоративно-прикладному искусству для викторины к предметной неделе или итоговому контролю)		3	3
Всего			16	16
Раздел «Декоративно-прикладное искусство в культуре разных эпох и народов»				
12	Эпоха, народ, костюм (создание костюмов и украшений разных эпох и народов: индивидуальная работа, работа в творческих группах)		6	6
13	Коллекция исторических костюмов и украшений (коллективная работа над многофигурной композицией, выставка-конкурс)		3	3
Всего			9	9
Раздел «Декоративно-прикладное искусство в жизни современного человека»				
14	Декоративные техники: изделие, украшение, сувенир (мастер-класс: текстильные куклы, лепка игрушки-свистульки; плетение украшений и др.)		4	4
15	Современное декоративное и оформительское искусство (художественно-творческая практика по разным видам декоративного и оформительского искусства, выставка)		5	5

16	Как украсить школу и класс (художественно-оформительский проект)	3	3
Всего		12	12
ВСЕГО		1	67

МОДУЛЬ № 2 «ЖИВОПИСЬ, ГРАФИКА, СКУЛЬПТУРА»

Программа «Мир изобразительного искусства»

№ п/п	Название разделов и тем	Количество часов	
		Теория	Практика
1	Вводное занятие (живописные, графические и скульптурные художественные материалы, их особые свойства; художественные техники и приёмы работы в этих техниках; экскурсия (очная или виртуальная) в ГМИИ им. А. С. Пушкина в Москве или художественный музей вашего региона)	1	
Раздел «Язык изобразительного искусства и его выразительные средства»			
2	Растительные мотивы в графике, в живописи (формы растительного и животного мира в графической и живописной техниках, работа в материале)		2
3	Мир животных и птиц (графика, живопись, скульптура: наброски фигуры животного (по фотографии); перевод реального образа в декоративный; лепка животных; полевая художественная практика в зоологическом музее или краеведческом музее региона)		4

№ п/п	Название разделов и тем	Количество часов		
		Теория	Практика	Всего
4	Коллекция изображений простых предметов (создание рисунков чёрно-белых или в цвете с заданными свойствами: линейный рисунок, штрих, пятно, декорирование поверхности, контраст цвета и формы)		3	3
5	Фигура человека, рисунок, лепка (упражнения: быстрые наброски фигур одноклассников с натуры, изображение человека из простых геометрических фигур в технике аппликации (поза, движение); рисунок фигуры человека в движении; лепка фигуры человека в движении или покое)		5	5
6	«Музыкальная палитра», неформальная композиция (создать палитру картины художника (на выбор), использовать эту палитру при создании неформальной цветовой композиции на музыку своего любимого композитора; выставка-конкурс)		3	3
7	Изобразительный калейдоскоп (по основной цветовой гамме картины художника (на выбор) сделать выкраску цветов и создать изображение, используя эту гамму; выставка-конкурс)		3	3
8	Композиция-импровизация (по мотивам одного из произведений художника (на выбор) создать композицию-импровизацию, используя свойственную художнику манеру, но в иной цветовой гамме; выставка-конкурс)		3	3
Всего			23	23

Раздел «Жанры изобразительного искусства»		1	1	1
9	Вводное занятие (жанровая система в изобразительном искусстве; предмет изображения, сюжет и содержание произведения изобразительного искусства; экскурсия (очная или виртуальная) в ГТГ в Москве или региональный художественный музей)			
10	Натюрморт (создание декоративного натюрморта в техниках графики, живописи (полная или ограниченная палитра), смешанной технике; конкурс готовых работ)		8	8
11	Пейзаж (создание пейзажа в графике (смешанная техника), построение композиции; пленэр; пейзаж-настроение; городской пейзаж в технике по выбору (линогравюра, гравюра наклейками, граттаж, тиснение, ограниченная палитра)		8	8
12	Портрет (выполнение портрета с натуры с декоративным элементом (павловопосадский платок); портрет в среде; портрет литературного героя; исторический портрет; автопортрет)		8	8
13	Бытовой жанр в изобразительном искусстве (изображение сцен обычной жизни людей, детских игр, жанровых сценок, праздников и т. д.)		4	4
14	Исторический жанр в изобразительном искусстве (батальная сцена на основе литературных произведений или кинофильмов; сюжетная композиция; выполнение мини-серии (триптиха) на историческую тему; коллективная работа или работа в творческих группах)		6	6

№ п/п	Название разделов и тем	Количество часов	
		Теория	Практика
15	Сказочно-былинные темы в изобразительном искусстве (создание композиции, изображающей вид былинной Руси (крепости, города) с высоты птичьего полёта, былинных и сказочных героев, вымышленные события, сказочные сюжеты, подвиги богатырей)	7	7
16	Вернисаж «Мир изобразительного искусства» (коллективная работа по организации выставки творческих и конкурсных работ)	2	2
Всего		44	44
ВСЕГО		2	68

МОДУЛЬ № 3 «АРХИТЕКТУРА И ДИЗАЙН»

Программа «Метаморфозы в архитектуре и дизайне» (Графический и средовой дизайн, дизайн одежды и элементов декорирования)

№ п/п	Название разделов и тем	Количество часов	
		Теория	Практика
1	Вводное занятие (дизайн и архитектура как создатели «второй природы» — предметно-пространственной среды жизни людей; темы, материалы и инструменты)	1	1

Раздел «Графический дизайн»			
2	Композиция в графическом дизайне (плоскостная композиция фронтальная, глубинная, замкнутая, разорванная из элементов различных геометрических форм; цвет в плоскостной композиции; неформальная композиция; ассоциативная композиция; художественно-творческая практика; онлайн-игра PLAYMOMA)	4	4
3	Смысл абстрактных линий. Командная игра «Искусство шрифта» (WEB-квест: выбор названия команды; создание эскиза эмблемы, στοιчей из одной или двух букв и символического изображения; логотип команды)	3	3
4	Устное народное творчество в шрифтовой композиции. Техника граффити (шрифтовая композиция по мотивам закличек, дразнилок, пословиц, поговорок; художественно-творческий проект)	3	3
5	Плакат, афиша, пригласительный билет (создание афиши в любой из художественных техник; плакат; пригласительный билет; коллаж, скрапбукинг; художественно-творческое проектирование)	3	3
6	Электронная поздравительная открытка (мастер-класс; выполнение поздравительной открытки в материале)	2	2
7	«Метаморфозы в графическом дизайне», выставка-конкурс (коллективная работа по организации выставки-конкурса)	1	1
Всего		16	16
Раздел «Макетирование объёмно-пространственных композиций»			
8	Строительство и архитектура прошлого и настоящего (макетирование из готовых форм зданий (терем, изба, храм, колокольня, современное здание), объёмно-плоскостная архитектурная композиция)	4	4

№ п/п	Название разделов и тем	Количество часов		
		Теория	Практика	Всего
	в технике кирпичами (мельница, крепостная стена или современные панорамные архитектурные ансамбли, например Москва-Сити); групповой художественно-творческий проект; фотографирование готовых проектов)			
9	Знание и его архитектурные элементы (наружные и внутренние) (создание фотоколлажа с отражением всевозможных наружных (арки, навесы, карнизы, въездные пандусы и пр.) и внутренних (окна, полы, потолки, лестницы и пр.) элементов дома; фантазийный проект; работа в паре)		3	3
10	Архитектура и природная форма (использование объекта природы — насекомого, животного, птицы, улитки, плода, цветка — для создания образа архитектурного сооружения; фотографирование проектов)		2	2
11	Дизайн-макет «Автомобиль из картона» (чертёж развёртки автомобиля (будущего или прошлого); создание модели; работа в паре или в творческой группе; фотографирование готового автомобиля)		3	3
12	Инсталляция на заданную тему (выполнение инсталляции на темы: «Дружба», «Страны и народы», «Народный костюм», «Новотодные идеи», «Машины и механизмы», «Электронный мир», «Спорт», «Мода», «Профессии», «Отгадай героя» (на выбор); работа в творческой группе; фотографии инсталляций)		3	3
13	Дизайн упаковки (выполнение чертежа развёртки, проекта оформления)		2	2

14	Дизайн: форма и функция (выполнение аналитических зарисовок форм бытовых предметов, например чайника, утюга, самовара и т. д.; проектирование дизайна бытовых предметов; эргономика; фотографии проектов)	2	2
15	«Метаморфозы в архитектуре и дизайне среды», выставка (фотографирование творческих проектов; инсталляций; размещение фотографий на сайте школы, в творческом блоге, в группе в соцсети или в реальном формате)	1	1
Всего		20	20
Раздел «Социальное значение дизайна и архитектуры как среды жизни человека»			
16	Образ знаменитого города (города мира; основные достопримечательности; прошлое и настоящее вашего города; фотоколлаж; выполнение творческого проекта в компьютерной программе PowerPoint или Photoshop)	3	3
17	Арт-пространство города: сквер, бульвар, парк (рельеф местности, архитектурный объект и малые архитектурные формы – единая композиция ландшафта; выполнение макета из пенопластовых (потолочных) панелей; групповой художественно-творческий проект; фотографирование проектов)	3	3
18	Проект оформления интерьера молодёжного кафе (выбор стиля, например, Возрождения, авангарда, импрессионизма, модерна; создание цветного эскиза оформления (фреска, мозаика) в соответствии с выбранным стилем)	3	3
19	Мебель в стиле... Мебельный гарнитур (выполнение макета предметов мебели (стул, кресло, диван и др.), составление единый ансамбль; конструирование из бумаги)	2	2

№ п/п	Название разделов и тем	Количество часов		
		Теория	Практика	Всего
20	Предмет и стиль (создание дизайнерского решения любого предмета, например дивана, люстры, буфета, кофеварки, по мотивам конструктивизма и скандинавского стиля; фотографирование получившихся вариантов)		3	3
21	«Мегаморфозы в архитектуре и дизайне среды», выставка (выставка творческих работ на сайте школы, в творческом блоге, в группе в соцсети или в реальном формате)		1	1
Всего			15	15
Раздел «Образ человека и индивидуальное проектирование»				
22	Дом моей мечты (выполнение рисунка или фотоколлажа внешнего вида дома; чертёж расположения помещений; схема расстановки мебели; зонирование комнаты; художественное проектирование)		2	2
23	«Кольбельная песенка», дизайн интерьера (разработка дизайна детской комнаты или декоративного панно в технике аппликации или цветной графики, чтобы цветное решение соответствовало детской кольбельной песенке; игра «Бюро дизайна интерьера»; фотографирование работ)		3	3
24	Арт-объект в интерьере (выполнение дизайна элементов декорирования (декор стен: роспись, стграффито, композиция из постеров и т. д.); декоративные панно; рамка для фотографии, керамика, изделия из текстиля и нитей; цветочные композиции и пр.)		2	2

25	Дизайн одежды (игра «Модный бренд»; разработка дизайн-проектов одежды: современно-го молодёжного костюма, костюма в спортивном или фольклорном стиле; конструирование элементов одежды; коллаж; фотографирование проектов)	3	3
26	Стилист и визажист, или Костюм и образ в стиле «фэнтези», карнавальный костюм (разработка эскиза костюма, эскиза грима в технике аппликации; создание образа в материале (аквагрим, причёска, одежда); показ одежды; фотографирование проектов)	5	5
27	«Метаморфозы в дизайне одежды и элементах декорирования», выставка (фотовыставка творческих работ на сайте школы, в творческом блоге, в группе в соцсети или в реальном формате)	1	1
Всего		16	16
ВСЕГО		1	67
			68

МОДУЛЬ № 4 «ИЗОБРАЖЕНИЕ В СИНТЕТИЧЕСКИХ, ЭКРАННЫХ ВИДАХ ИСКУССТВА И ХУДОЖЕСТВЕННАЯ ФОТОГРАФИЯ» (ВАРИАТИВНЫЙ)

Программа «Фотография и художественное изображение в зрелищных и экранных искусствах»

№ п/п	Название разделов и тем	Количество часов	
		Теория	Практика
1	Вводное занятие (коллективность творчества в синтетических искусствах; темы, формы, приёмы, материалы, инструменты)	1	1

№ п/п	Название разделов и тем	Количество часов		
		Теория	Практика	Всего
Раздел «Художник и искусство театра»				
2	Проектируем спектакль (анализ идеи, сюжета и действий выбранной пьесы-сказки; кто из героев что делает, как, зачем и где; работа в творческих группах)		2	2
3	Сценография (проект оформления сцены; работа в творческих группах)		2	2
4	Образ героя и сценический костюм (художественно-творческое проектирование: создание рисунков или коллажей костюмов и грима действующих лиц спектакля)		3	3
5	Пластические этюды (выполнение образно-пластических импровизационных сказочных этюдов, фотографирование и придумывание названий этюдов для создания галереи образов; работа в творческих группах)		3	3
6	Маленький кукольный театр (создание эскизов основных мест действия (фонов), эскизов кукол — персонажей спектакля)		2	2
7	Театральный плакат-афиша (выполнение эскиза плаката афиши в технике компьютерной графики)		1	1
	Всего		13	14

Раздел «Художественная фотография»			
8	Предметная фотосъёмка. Свет и тень (выявление формы и фактуры предмета; композиция кадра, ракурс, плановость, графический ритм; проектно-съёмочная практика)	2	2
9	«Вода и стекло», «Игра бликов на стекле», фото серии для вернисажа (создание на фотографии наиболее интересного и выразительного образа; фотovyставка)	3	3
10	«Поэзия света», фотография пейзажа (рассвет, закат, дождь, туман и т. д.) (влияние естественной световой среды на выразительность образа в фотографии; эмоциональное воздействие чёрно-белой фотографии; фото-вернисаж)	4	4
11	Студия художественного портрета (выполнение серии постановочных фотопортретов для вернисажа; передача света, позы, костюма, антуража, фона)	3	3
12	«Репортаж из школьной жизни», серия событийно-документальных фотографий (спортивные соревнования, праздники, экскурсии и т. д.) (выполнение фотографий; создание интерактивного фотоальбома в программе PowerPoint)	3	3
13	Фотоколлаж для творческой группы в соцсети или творческого блога (выполнение дизайн-проекта с фотоизображением: достопримечательности, интересные события и т. д.)	2	2
Всего		17	17
Раздел «Изображение и искусство кино»			
14	«Снимаем кино: натура и интервью для героя», фотоколлаж (выполнение фотоколлажа фрагментов среды для съёмки фильма,	2	2

№ п/п	Название разделов и тем	Количество часов		
		Теория	Практика	Всего
	в которой будут действовать, например, Робинзон Крузо, капитан Немо, Шерлок Холмс и т. д.)		2	2
15	«Снимаем кино: место действия и костюм персонажа», коллаж (соответствие образа места действия и костюма; создать по видеоплану костюм или видеоплан по костюму; художественно-творческая практика)		2	2
16	Киноязык; раскадровка живописной картины (язык повествования в фильме — кинокадр (кинослово, кинофраза); создание раскадровки картины как изобразительной записи фильма)		1	1
17	«Скажи мне хоть видеослово», видеопрактика (видеослово — изображение любого объекта, который снят со штатива или в движении; выразительность видеослова и разные точки съёмки; фотокадр (стоп-кадр) или графическая раскадровка; полевая видеопрактика и творческий отчёт)		2	2
18	Видеоряд на сюжет «Я слушаю музыку», «Зритель рассмагривает картину художника», «Человек смотрит в окно мчащегося поезда» (на выбор) (видеофраза — соединение объекта и действия, смысл и выразительность видеофразы; изображение того, что человек видит, о чём думает; запись закадрового текста внутреннего монолога (человек может видеть одно, а думать о другом); монтаж из одних и тех же видеокадров разных видеофраз; творческий отчёт)		1	1
19	«Юные художники (спортсмены, музыканты)», съёмка и монтаж видеофразы (приобретение навыков практической работы по видеомонтажу в компьютерной программе Adobe Premiere; творческий отчёт)		2	2

20	Видеосюжет и звукояд (примерные темы «Прогулка по городу», «День рождения», «Автогонки») (монтаж — соединение кадров между собой и со звуком; подбор и описание составных звукояда к wybranым изображениям из журналов, Интернета; творческий отчёт)	1	1
21	Фразы и диалог на экране (диалог из двух-трёх фраз на одну из следующих тем: «Весёлый праздник», «Неожиданная встреча друзей», «Дискуссия», «После спортивного соревнования» в форме сценарного плана; творческий отчёт)	1	1
22	Анимация (проектно-съёмочная практика, творческий отчёт)	5	5
Всего		18	18
Раздел «Изобразительное искусство на телевидении»			
23	«Телевизионная студия», план, эскиз (создание плана студии, эскиза оформления телестудии, эскизов костюмов ведущих; проектно-творческая практика)	2	2
24	Заставка для любимой передачи (выполнение эскиза или компьютерного коллажа заставки любимой телепередачи)	1	1
25	Видеофраза и звукояд (видеофраза и звукояд на тему, например, «Танец», «Прогулка с собакой», «Работа за компьютером» и т. п.; раскадровка; проектно-творческая практика; работа в творческой группе; творческий отчёт)	2	2
26	Видеосюжет и звукояд на тему «Дети в театре (цирке)» (создание кадроплана, описание видов звука — от шумов и музыки до текста в кадре и за кадром, которые могут сопровождать планы; проектно-творческая практика; работа в творческой группе; творческий отчёт)	2	2

№ п/п	Название разделов и тем	Количество часов		
		Теория	Практика	Всего
27	«Снимаем пейзажный или тематический видеотюд», кадроплан (создание пейзажного кадроплана на тему «Золотая осень», «Дождь в городе», «Вечерние огни» (на выбор) или тематического кадроплана на тему «Нежная песня», «Малыш рисует», «На соревнованиях», «Играем с котёнком» (на выбор); подбор звукоряда (музыка, шум); творческий групповой проект)		2	2
28	Снимаем интервью (человек, картинка на экране, крупный план (глаза, руки, жесты героя); ракурс, точка съёмки, крупность плана, монтажные «перевивки» (фрагменты окружающей среды); творческий групповой проект)		2	2
29	Репортаж или видеоочерк (сценарный план, реализация — съёмка и озвучка; творческий групповой проект)		3	3
30	Тематический флешмоб (арт-объекты актуального искусства, единое зрелищно-игровое пространство художника, зрителя, предметов; разработка идеи, сценарного плана, выполнение зарисовок, реализация флешмоба; творческий групповой проект)		2	2
31	Снимаем видеоклип (видеоклип — форма современного экранного языка; текст, звук и визуально-словесные ассоциации; получение навыков практической работы по видеомонтажу в компьютерной программе (Adobe Premiere); творческий коллективно-групповой проект)		2	2
Всего			18	18
ВСЕГО		1	67	68

УЧЕБНО-МЕТОДИЧЕСКОЕ ОБЕСПЕЧЕНИЕ КУРСА

Возможные технические средства обучения:

- интерактивная доска;
- мультимедийный проектор;
- экспозиционный экран;
- персональный компьютер для учителя (ноутбук);
- фото- и видеокамера (планшет/мобильный телефон);
- программное обеспечение компьютера (PowerPoint, Photoshop, Adobe Premiere, анимационная программа, интернет, онлайн-игра PLAYMMOMA на платформе Московского музея современного искусства).

Наглядные пособия:

- коллекция презентаций по темам занятий;
- коллекция презентаций с работами обучающихся;
- изделия декоративно-прикладного искусства и народных промыслов;
- муляжи для рисования;
- натюрмортный фонд (натура для изображения);
- электронные образовательные ресурсы по темам занятий и др.

Занятия могут проводиться в компьютерном классе, актовом зале, библиотеке, в зависимости от темы занятия и от создания необходимых условий для организации обучения.

Оборудование, материалы, инструменты, необходимые для художественно-творческих занятий:

- графические материалы (простые карандаши разной твёрдости (от ТМ до 4М), цветные карандаши, пастель, восковые мелки, гелевые ручки, фломастеры, уголь, мел, тушь);
- живописные материалы (гуашь, акварель);
- пластические материалы (пластилин, глина);
- декоративные художественные материалы (аквагрим, продукты декоративной косметики, театральный грим);
- кисти круглые (пони или белка, номера от № 2 до № 16), кисти плоские (синтетика, номера № 3, 4, 8), клей, ножницы, линейка, стеки, доска для лепки, резцы и др.;
- нехудожественные материалы (потолочные пенопластовые панели, небольшие кусочки линолеума, нитки, верёвки, тесьма, бисер, бусины, пайетки, лоскутки разноцветных тканей, яичные лотки, готовые картонные формы (упаковка от молочных продуктов) и др.;

- бумага (цветная, картон, для рисования, для акварели, для черчения, салфетки, гофрированная и др.);
- материалы для макетирования, коллажа и др.;
- классная доска с набором креплений для таблиц, плакатов, иллюстраций, детских работ и т. д.;
- ученические столы и стулья;
- стол для учителя.



ИНСТИТУТ СТРАТЕГИИ
РАЗВИТИЯ ОБРАЗОВАНИЯ

федеральное государственное
бюджетное научное учреждение

РАБОЧАЯ ПРОГРАММА КУРСА
ВНЕУРОЧНОЙ ДЕЯТЕЛЬНОСТИ

ОСНОВЫ ПРОГРАММИРОВАНИЯ

(для 5—6 классов образовательных организаций)

МОСКВА
2022

СОДЕРЖАНИЕ

Пояснительная записка	4
Общая характеристика курса внеурочной деятельности «Основы программирования»	4
Цели курса внеурочной деятельности «Основы программирования»	5
Место курса внеурочной деятельности «Основы программирования» в учебном плане	7
Планируемые результаты освоения курса внеурочной деятельности «Основы программирования»	8
Личностные результаты	8
Метапредметные результаты	10
Предметные результаты	12
5 класс	12
6 класс	14
Содержание курса внеурочной деятельности «Основы программирования»	15
5 класс	15
6 класс	16
Тематическое планирование курса внеурочной деятельности «Основы программирования»	17
5 класс	17
6 класс	21
Форма проведения занятий	24
Учебно-методическое обеспечение образовательного процесса	24

ПОЯСНИТЕЛЬНАЯ ЗАПИСКА

Примерная рабочая программа курса внеурочной деятельности «Основы программирования» (далее — курс) для 5—6 классов составлена на основе требований Федерального государственного образовательного стандарта основного общего образования к результатам освоения основной программы основного общего образования (приказ Министерства просвещения Российской Федерации от 31.05.2021 № 287 «Об утверждении федерального государственного образовательного стандарта основного общего образования») с учётом Примерной программы воспитания (протокол Федерального учебно-методического объединения по общему образованию № 3/22 от 23.06.2022) и Примерной основной образовательной программы основного общего образования (протокол Федерального учебно-методического объединения по общему образованию № 1/22 от 18.03.2022).

Примерная рабочая программа курса даёт представление о цели, задачах, общей стратегии обучения, воспитания и развития обучающихся средствами курса внеурочной деятельности по информатике, устанавливает содержание курса, предусматривает его структурирование по разделам и темам; предлагает распределение учебных часов по разделам и темам и последовательность их изучения с учётом межпредметных и внутрипредметных связей, логики учебного процесса и возрастных особенностей обучающихся, включает описание форм организации занятий и учебно-методического обеспечения образовательного процесса.

Примерная рабочая программа курса определяет количественные и качественные характеристики учебного материала для каждого года изучения, в том числе планируемые результаты освоения обучающимися программы курса внеурочной деятельности на уровне основного общего образования и систему оценки достижения планируемых результатов. Программа служит основой для составления учителем поурочного тематического планирования курса.

ОБЩАЯ ХАРАКТЕРИСТИКА КУРСА ВНЕУРОЧНОЙ ДЕЯТЕЛЬНОСТИ «ОСНОВЫ ПРОГРАММИРОВАНИЯ»

Курс внеурочной деятельности «Основы программирования» отражает:

- сущность информатики как научной дисциплины, изучающей закономерности протекания и возможности автоматизации информационных процессов в различных системах;

- основные области применения информатики, прежде всего информационные технологии, управление и социальную сферу;
- междисциплинарный характер информатики и информационной деятельности.

Информатика характеризуется всё возрастающим числом междисциплинарных связей, причём как на уровне понятийного аппарата, так и на уровне инструментария. Современная школьная информатика оказывает существенное влияние на формирование мировоззрения школьника, его жизненную позицию, закладывает основы понимания принципов функционирования и использования информационных технологий как необходимого инструмента практически любой деятельности и одного из наиболее значимых технологических достижений современной цивилизации. Многие предметные знания и способы деятельности, освоенные обучающимися при изучении информатики, находят применение как в рамках образовательного процесса при изучении других предметных областей, так и в иных жизненных ситуациях, становятся значимыми для формирования качеств личности, т. е. ориентированы на формирование метапредметных и личностных результатов обучения.

Курс внеурочной деятельности отражает и расширяет содержание четырёх тематических разделов информатики на уровне основного общего образования:

- 1) цифровая грамотность;
- 2) теоретические основы информатики;
- 3) алгоритмы и программирование;
- 4) информационные технологии.

ЦЕЛИ КУРСА ВНЕУРОЧНОЙ ДЕЯТЕЛЬНОСТИ «ОСНОВЫ ПРОГРАММИРОВАНИЯ»

Целями изучения курса внеурочной деятельности «Основы программирования» являются:

- развитие алгоритмического и критического мышления, что предполагает способность обучающегося разбивать сложные задачи на более простые подзадачи;
- формирование цифровых навыков, в том числе ключевых компетенций цифровой экономики, таких как базовое программирование, основы работы с данными, коммуникация в

современных цифровых средах, информационная безопасность; воспитание ответственного и избирательного отношения к информации;

- формирование необходимых для успешной жизни в меняющемся мире универсальных учебных действий (универсальных компетентностей) на основе средств и методов информатики и информационных технологий, в том числе овладение умениями работать с различными видами информации, самостоятельно планировать и осуществлять индивидуальную и коллективную информационную деятельность, представлять и оценивать её результаты;
- формирование и развитие компетенций обучающихся в области использования информационно-коммуникационных технологий, в том числе знаний, умений и навыков работы с информацией, программирования, коммуникации в современных цифровых средах в условиях обеспечения информационной безопасности личности обучающегося.

Основные задачи курса внеурочной деятельности «Основы программирования» — сформировать у обучающихся:

- понимание принципов устройства и функционирования объектов цифрового окружения, представления об истории и тенденциях развития информатики периода цифровой трансформации современного общества;
- владение основами информационной безопасности;
- знания, умения и навыки грамотной постановки задач, возникающих в практической деятельности, их решение с помощью информационных технологий;
- умения и навыки формализованного описания поставленных задач;
- знание основных алгоритмических структур и умение применять эти знания для построения алгоритмов решения задач по их математическим моделям;
- умения и навыки эффективного использования основных типов прикладных программ (приложений) общего назначения и информационных систем для решения с их помощью практических задач;
- умение грамотно интерпретировать результаты решения практических задач с помощью информационных технологий, применять полученные результаты в практической деятельности.

МЕСТО КУРСА ВНЕУРОЧНОЙ ДЕЯТЕЛЬНОСТИ «ОСНОВЫ ПРОГРАММИРОВАНИЯ» В УЧЕБНОМ ПЛАНЕ

Программа курса внеурочной деятельности предназначена для организации внеурочной деятельности за счёт направления «Дополнительное изучение учебных предметов». Программа курса по информатике составлена из расчёта 68 учебных часов — по 1 ч в неделю в 5 и 6 классах (по 34 ч в каждом классе).

Срок реализации программы — два года.

Для каждого класса предусмотрено резервное учебное время, которое может быть использовано участниками образовательного процесса в целях формирования вариативной составляющей содержания конкретной рабочей программы. В резервные часы входят часы на повторение и на занятия, посвящённые презентации продуктов проектной деятельности.

ПЛАНИРУЕМЫЕ РЕЗУЛЬТАТЫ ОСВОЕНИЯ КУРСА ВНЕУРОЧНОЙ ДЕЯТЕЛЬНОСТИ «ОСНОВЫ ПРОГРАММИРОВАНИЯ»

ЛИЧНОСТНЫЕ РЕЗУЛЬТАТЫ

Патриотическое воспитание:

- ценностное отношение к отечественному культурному, историческому и научному наследию;
- понимание значения информатики как науки в жизни современного общества.

Духовно-нравственное воспитание:

- ориентация на моральные ценности и нормы в ситуациях нравственного выбора;
- готовность оценивать своё поведение и поступки, а также поведение и поступки других людей с позиции нравственных и правовых норм, с учётом осознания последствий поступков;
- активное неприятие асоциальных поступков, в том числе в Интернете.

Гражданское воспитание:

- представление о социальных нормах и правилах межличностных отношений в коллективе, в том числе в социальных сообществах;
- соблюдение правил безопасности, в том числе навыков безопасного поведения в интернет-среде;
- ориентация на совместную деятельность при выполнении учебных и познавательных задач, создании учебных проектов;
- стремление оценивать своё поведение и поступки своих товарищей с позиции нравственных и правовых норм, с учётом осознания последствий поступков.

Ценность научного познания:

- наличие представлений об информации, информационных процессах и информационных технологиях, соответствующих современному уровню развития науки и общественной практики;

- интерес к обучению и познанию;
- любознательность;
- стремление к самообразованию;
- овладение начальными навыками исследовательской деятельности, установка на осмысление опыта, наблюдений, поступков и стремление совершенствовать пути достижения индивидуального и коллективного благополучия;
- наличие базовых навыков самостоятельной работы с учебными текстами, справочной литературой, разнообразными средствами информационных технологий, а также умения самостоятельно определять цели своего обучения, ставить и формулировать для себя новые задачи в учёбе и познавательной деятельности, развивать мотивы и интересы своей познавательной деятельности.

Формирование культуры здоровья:

- установка на здоровый образ жизни, в том числе и за счёт освоения и соблюдения требований безопасной эксплуатации средств ИКТ.

Трудовое воспитание:

- интерес к практическому изучению профессий в сферах деятельности, связанных с информатикой, программированием и информационными технологиями, основанными на достижениях науки информатики и научно-технического прогресса.

Экологическое воспитание:

- наличие представлений о глобальном характере экологических проблем и путей их решения, в том числе с учётом возможностей ИКТ.

Адаптация обучающегося к изменяющимся условиям социальной среды:

- освоение обучающимися социального опыта, основных социальных ролей, соответствующих ведущей деятельности возраста, норм и правил общественного поведения, форм социальной жизни в группах и сообществах, в том числе в виртуальном пространстве.

МЕТАПРЕДМЕТНЫЕ РЕЗУЛЬТАТЫ

Универсальные познавательные действия

Базовые логические действия:

- умение определять понятия, создавать обобщения, устанавливать аналогии, классифицировать, самостоятельно выбирать основания и критерии для классификации, устанавливать причинно-следственные связи, строить логические рассуждения, делать умозаключения (индуктивные, дедуктивные и по аналогии) и выводы;
- умение создавать, применять и преобразовывать знаки и символы, модели и схемы для решения учебных и познавательных задач;
- самостоятельно выбирать способ решения учебной задачи (сравнивать несколько вариантов решения, выбирать наиболее подходящий с учётом самостоятельно выделенных критериев).

Базовые исследовательские действия:

- формулировать вопросы, фиксирующие разрыв между реальным и желательным состоянием ситуации, объекта, и самостоятельно устанавливать искомое и данное;
- оценивать применимость и достоверность информации, полученной в ходе исследования;
- прогнозировать возможное дальнейшее развитие процессов, событий и их последствия в аналогичных или сходных ситуациях, а также выдвигать предположения об их развитии в новых условиях и контекстах.

Работа с информацией:

- выявлять дефицит информации, данных, необходимых для решения поставленной задачи;
- применять основные методы и инструменты при поиске и отборе информации из источников с учётом предложенной учебной задачи и заданных критериев;
- выбирать, анализировать, систематизировать и интерпретировать информацию различных видов и форм представления;
- выбирать оптимальную форму представления информации и иллюстрировать решаемые задачи несложными схемами, диаграммами, иными графическими объектами и их комбинациями;

- оценивать достоверность информации по критериям, предложенным учителем или сформулированным самостоятельно;
- запоминать и систематизировать информацию.

Универсальные коммуникативные действия

Общение:

- сопоставлять свои суждения с суждениями других участников диалога, обнаруживать различие и сходство позиций;
- публично представлять результаты выполненного опыта (исследования, проекта);
- выбирать формат выступления с учётом задач презентации и особенностей аудитории и в соответствии с ним составлять устные и письменные тексты с использованием иллюстративных материалов.

Совместная деятельность (сотрудничество):

- понимать и использовать преимущества командной и индивидуальной работы при решении конкретной проблемы, в том числе при создании информационного продукта;
- принимать цель совместной информационной деятельности по сбору, обработке, передаче и формализации информации, коллективно строить действия по её достижению: распределять роли, договариваться, обсуждать процесс и результат совместной работы;
- выполнять свою часть работы с информацией или информационным продуктом, достигая качественного результата по своему направлению и координируя свои действия с другими членами команды;
- оценивать качество своего вклада в общий информационный продукт по критериям, самостоятельно сформулированным участниками взаимодействия;
- сравнивать результаты с исходной задачей и вклад каждого члена команды в достижение результатов, разделять сферу ответственности и проявлять готовность к предоставлению отчёта перед группой.

Универсальные регулятивные действия

Самоорганизация:

- выявлять в жизненных и учебных ситуациях проблемы, требующие решения;
- составлять алгоритм решения задачи (или его часть), выбирать способ решения учебной задачи с учётом имеющихся

ресурсов и собственных возможностей, аргументировать выбор варианта решения задачи;

- составлять план действий (план реализации намеченного алгоритма решения), корректировать предложенный алгоритм с учётом получения новых знаний об изучаемом объекте.

Самоконтроль (рефлексия):

- владеть способами самоконтроля, самомотивации и рефлексии;
- учитывать контекст и предвидеть трудности, которые могут возникнуть при решении учебной задачи, адаптировать решение к меняющимся обстоятельствам;
- вносить коррективы в деятельность на основе новых обстоятельств, изменившихся ситуаций, установленных ошибок, возникших трудностей;
- оценивать соответствие результата цели и условиям.

Эмоциональный интеллект:

- ставить себя на место другого человека, понимать мотивы и намерения другого.

Принятие себя и других:

- осознавать невозможность контролировать всё вокруг даже в условиях открытого доступа к любым объёмам информации.

ПРЕДМЕТНЫЕ РЕЗУЛЬТАТЫ

5 класс

- применять правила безопасности при работе за компьютером;
- знать основные устройства компьютера;
- знать назначение устройств компьютера;
- классифицировать компьютеры на мобильные и стационарные;
- классифицировать устройства компьютера на внутренние и внешние;
- знать принципы работы файловой системы компьютера;
- работать с файлами и папками в файловой системе компьютера;
- работать с текстовым редактором «Блокнот»;
- иметь представление о программном обеспечении компьютера;
- дифференцировать программы на основные и дополнительные;

- знать назначение операционной системы;
- знать виды операционных систем;
- знать понятие «алгоритм»;
- определять алгоритм по его свойствам;
- знать способы записи алгоритма;
- составлять алгоритм, используя словесное описание;
- знать основные элементы блок-схем;
- знать виды основных алгоритмических структур;
- составлять линейные, разветвляющиеся и циклические алгоритмы с помощью блок-схем;
- знать интерфейс среды визуального программирования Scratch;
- знать понятия «спрайт» и «скрипт»;
- составлять простые скрипты в среде визуального программирования Scratch;
- знать, как реализуются повороты, движение, параллельные скрипты и анимация в среде визуального программирования Scratch;
- иметь представление о редакторе презентаций;
- создавать и редактировать презентацию средствами редактора презентаций;
- добавлять различные объекты на слайд: заголовок, текст, таблица, схема;
- оформлять слайды;
- создавать, копировать, вставлять, удалять и перемещать слайды;
- работать с макетами слайдов;
- добавлять изображения в презентацию;
- составлять запрос для поиска изображений;
- вставлять схемы, таблицы и списки в презентацию;
- иметь представление о коммуникации в Сети;
- иметь представление о хранении информации в Интернете;
- знать понятия «сервер», «хостинг», «компьютерная сеть», «локальная сеть», «глобальная сеть»;
- иметь представление о формировании адреса в Интернете;
- работать с электронной почтой;
- создавать аккаунт в социальной сети;
- знать правила безопасности в Интернете;
- отличать надёжный пароль от ненадёжного;
- иметь представление о личной информации и о правилах работы с ней;

- знать, что такое вирусы и антивирусное программное обеспечение;
- знать правила сетевого этикета.

6 класс

- знать, что такое модель и моделирование;
- знать этапы моделирования;
- строить словесную модель;
- знать виды моделей;
- иметь представление об информационном моделировании;
- строить информационную модель;
- иметь представление о формальном описании моделей;
- иметь представление о компьютерном моделировании;
- знать, что такое компьютерная игра;
- перемещать спрайты с помощью команд;
- создавать игры с помощью среды визуального программирования Scratch;
- иметь представление об информационных процессах;
- знать способы получения и кодирования информации;
- иметь представление о двоичном коде;
- осуществлять процессы двоичного кодирования и декодирования информации на компьютере;
- кодировать различную информацию двоичным кодом;
- иметь представление о равномерном двоичном коде;
- знать правила создания кодовых таблиц;
- определять информационный объём данных;
- знать единицы измерения информации;
- знать основные расширения файлов;
- иметь представление о табличных моделях и их особенностях;
- знать интерфейс табличного процессора;
- знать понятие «ячейка»;
- определять адреса ячеек в табличном процессоре;
- знать, что такое диапазон данных;
- определять адрес диапазона данных;
- работать с различными типами данных в ячейках;
- составлять формулы в табличном процессоре;
- пользоваться функцией автозаполнения ячеек.

СОДЕРЖАНИЕ КУРСА ВНЕУРОЧНОЙ ДЕЯТЕЛЬНОСТИ «ОСНОВЫ ПРОГРАММИРОВАНИЯ»

5 КЛАСС

1. Устройство компьютера (разделы «Цифровая грамотность» и «Информационные технологии»)

Правила безопасности при работе за компьютером. Основные устройства компьютера. Системный блок. Процессор. Постоянная и оперативная память. Мобильные и стационарные устройства. Внутренние и внешние устройства компьютера. Файловая система компьютера. Программное обеспечение компьютера. Операционная система. Функции операционной системы. Виды операционных систем. Работа с текстовым редактором «Блокнот».

2. Знакомство со средой визуального программирования Scratch (раздел «Алгоритмы и программирование»)

Алгоритмы и языки программирования. Блок-схемы. Линейные алгоритмы. Интерфейс Scratch. Циклические алгоритмы. Ветвление. Среда Scratch: скрипты. Повороты. Повороты и движение. Система координат. Установка начальных позиций. Установка начальных позиций: свойства, внешность. Параллельные скрипты, анимация. Передача сообщений.

3. Создание презентаций (раздел «Информационные технологии»)

Оформление презентаций. Структура презентации. Изображения в презентации. Составление запроса для поиска изображений. Редактирование слайда. Способы структурирования информации. Схемы, таблицы, списки. Заголовки на слайдах.

4. Коммуникация и безопасность в Сети (раздел «Цифровая грамотность»)

Коммуникация в Сети. Хранение информации в Интернете. Сервер. Хостинг. Формирование адреса в Интернете. Электронная почта. Алгоритм создания аккаунта в социальной сети. Безопасность: пароли. Признаки надёжного пароля. Безопасность: интернет-мошенничество. Личная информация. Социальные сети: сетевой этикет, приватность. Кибербуллинг. Вирусы. Виды вирусов. Антивирусные программы.

6 КЛАСС

1. Информационные модели (раздел «Теоретические основы информатики»)

Моделирование как метод познания мира. Этапы моделирования. Использование моделей в повседневной жизни. Виды моделей. Информационное моделирование. Формальное описание моделей. Построение информационной модели. Компьютерное моделирование.

2. Создание игр в Scratch (раздел «Алгоритмы и программирование»)

Компьютерная игра. Команды для перемещения спрайта с помощью команд. Создание уровней в игре. Игра-платформер. Программирование гравитации, прыжка и перемещения вправо и влево. Создание костюмов спрайта. Создание сюжета игры. Тестирование игры.

3. Информационные процессы (раздел «Теоретические основы информатики»)

Информационные процессы. Информация и способы получения информации. Хранение, передача и обработка информации. Двоичный код. Процесс кодирования на компьютере. Кодирование различной информации. Равномерный двоичный код. Правила создания кодовых таблиц. Информационный объём данных. Единицы измерения информации. Работа с различными файлами. Основные расширения файлов. Информационный размер файлов различного типа.

4. Электронные таблицы (раздел «Информационные технологии»)

Табличные модели и их особенности. Интерфейс табличного процессора. Ячейки. Адреса ячеек. Диапазон данных. Типы данных в ячейках. Составление формул. Автозаполнение ячеек.

ТЕМАТИЧЕСКОЕ ПЛАНИРОВАНИЕ КУРСА ВНЕУРОЧНОЙ ДЕЯТЕЛЬНОСТИ «ОСНОВЫ ПРОГРАММИРОВАНИЯ»

5 КЛАСС

1 ч в неделю, всего 34 ч, из них 6 ч — резервное время.

Темы, раскрывающие данный раздел программы, и число часов на их изучение	Содержание программы	Основные виды деятельности обучающегося при изучении темы
Раздел 1. Устройство компьютера (3 ч)		
Компьютер — универсальное устройство обработки данных	Правила безопасности при работе за компьютером. Основные устройства компьютера. Системный блок. Процессор. Постоянная и оперативная память. Мобильные и стационарные устройства. Внутренние и внешние устройства компьютера	<ul style="list-style-type: none"> ▪ Изучает правила техники безопасности при работе с компьютером. ▪ Получает информацию о характеристиках и устройствах компьютера. ▪ Определяет устройства компьютера и их назначение. ▪ Приводит примеры различных устройств компьютера с опорой на собственный опыт
Файлы и папки	Файловая система компьютера. Программное обеспечение компьютера. Операционная система. Функции операционной системы. Виды операционных систем	<ul style="list-style-type: none"> ▪ Раскрывает смысл изучаемых понятий («программа», «программное обеспечение», «операционная система», «рабочий стол», «меню „Пуск“», «файл», «папка»).

Темы, раскрывающие данный раздел программы, и число часов на их изучение	Содержание программы	Основные виды деятельности обучающегося при изучении темы
	Работа с текстовым редактором «Блокнот»	<ul style="list-style-type: none"> ▪ Определяет программные средства, необходимые для осуществления информационных процессов при решении задач. ▪ Оперирует компьютерными информационными объектами в наглядно-графическом интерфейсе. ▪ Выполняет основные операции с файлами и папками
Текстовые документы		<ul style="list-style-type: none"> ▪ Анализирует пользовательский интерфейс применяемого программного средства. ▪ Создает небольшие текстовые документы посредством квалифицированного клавиатурного письма с использованием текстового редактора
Раздел 2. Знакомство со средой визуального программирования Scratch (11 ч)		
Язык программирования	Алгоритмы и языки программирования. Блок-схемы. Линейные алгоритмы. Интерфейс Scratch. Циклические алгоритмы. Ветвление. Среда Scratch: скрипты. Повороты. Повороты и	<ul style="list-style-type: none"> ▪ Определяет по программе, для решения какой задачи она предназначена. ▪ Программирует линейные, циклические и разветвляющиеся алгоритмы. ▪ Осуществляет действия со скриптами

	<p>движение. Система координат. Установка начальных позиций. Установка начальных позиций: свойства, внешность. Параллельные скрингты, анимация. Передача сообщений</p>	
<p>Раздел 3. Создание презентаций (7 ч)</p>		
<p>Мультимедийные презентации</p>	<p>Оформление презентаций. Структура презентации. Изображения в презентации. Составление запроса для поиска изображений. Редактирование слайда. Способы структурирования информации. Схемы, таблицы, списки. Заголовки на слайдах</p>	<ul style="list-style-type: none"> ▪ Раскрывает смысл изучаемых понятий («презентация», «редактор презентаций», «слайд»). ▪ Анализирует пользовательский интерфейс применяемого программного средства. ▪ Определяет условия и возможности применения программного средства для решения типовых задач. ▪ Создает презентации, используя готовые шаблоны
<p>Раздел 4. Коммуникация и безопасность в Сети (7 ч)</p>		
<p>Работа в Интернете</p>	<p>Коммуникация в Сети. Хранение информации в Интернете. Сервер. Хостинг. Формирование адреса в Интернете. Электронная почта. Алгоритм создания аккаунта в социальной сети</p>	<ul style="list-style-type: none"> ▪ Раскрывает смысл изучаемых понятий («компьютерная сеть», «сервер», «хостинг», «аккаунт», «социальная сеть»). ▪ Анализирует пользовательский интерфейс применяемого программного средства. ▪ Создает электронную почту. ▪ Использует правила сетевого этикета при общении в Интернете

Темы, раскрывающие данный раздел программы, и число часов на их изучение	Содержание программы	Основные виды деятельности обучающегося при изучении темы
Безопасность в Интернете	Безопасность: пароли. Признаки надёжного пароля. Безопасность; интернет-мошенничество. Личная информация. Социальные сети; сетевой этикет, приватность. Кибербуллинг. Вирусы. Виды вирусов. Антивирусные программы	<p>Раскрывает смысл изучаемых понятий. Соблюдает правила безопасности в Интернете.</p> <p>Дифференцирует пароли на надёжные и ненадёжные.</p> <p>Анализирует возможные причины кибербуллинга и предлагает способы, как его избежать.</p> <p>Классифицирует компьютерные вирусы</p>
Резервное время — 6 ч		

6 КЛАСС

1 ч в неделю, всего 34 ч, из них 6 ч — резервное время.

Темы, раскрывающие данный раздел программы, и число часов на их изучение	Содержание программы	Основные виды деятельности обучающегося при изучении темы
Раздел 1. Информационные модели (3 ч)		
<p>Моделирование как метод познания мира</p>	<p>Моделирование как метод познания мира. Этапы моделирования. Использование моделей в повседневной жизни. Виды моделей. Информационное моделирование. Формальное описание моделей. Построение информационной модели. Компьютерное моделирование</p>	<ul style="list-style-type: none"> ▪ Раскрывает смысл изучаемых понятий («модель», «моделирование», «формальное описание», «информационное моделирование», «компьютерное моделирование»). ▪ Получает информацию о моделировании. ▪ Строит различные информационные модели для решения поставленной задачи
Раздел 2. Создание игр в Scratch (12 ч)		
<p>Язык программирования</p>	<p>Компьютерная игра. Команды для перемещения спрайта с помощью команд. Создание уровней в игре. Игра-платформер. Программирование гравитации, прыжка и перемещения влево и вправо. Создание костюмов спрайта. Создание сюжета игры. Тестирование игры</p>	<p>Определяет по программе, для решения какой задачи она предназначена. Программирует предложенные игры. Составляет и программирует линейные, циклические и разветвляющиеся алгоритмы. Создает скрипты</p>

Темы, раскрывающие данный раздел программы, и число часов на их изучение	Содержание программы	Основные виды деятельности обучающегося при изучении темы
Раздел 3. Информационные процессы (5 ч)		
Информация и информационные процессы	Информационные процессы. Информационная и способы получения информации. Хранение, передача и обработка информации	<ul style="list-style-type: none"> ▪ Раскрывает смысл изучаемых понятий. ▪ Умеет осуществлять различные действия с информацией: хранение, передачу, обработку
Двоичный код	Двоичный код. Процесс кодирования на компьютере. Кодирование различной информации. Равномерный двоичный код. Правила создания кодовых таблиц	<ul style="list-style-type: none"> ▪ Кодировать и декодирует информацию. ▪ Кодировать и декодирует информацию двоичным кодом. ▪ Использует принципы равномерного двоичного кодирования при использовании и составлении кодовых таблиц
Единицы измерения информации	Информационный объём данных. Единицы измерения информации. Работа с различными файлами. Основные расширения файлов. Информационный размер файлов различного типа	<ul style="list-style-type: none"> ▪ Оперирует различными единицами измерения информации. ▪ Осуществляет перевод данных в различные единицы измерения информации. ▪ Определяет полное имя файла. ▪ Дифференцирует файлы по объёму в зависимости от их типов

Раздел 4. Электронные таблицы (8 ч)		
Электронные таблицы	<p>Табличные модели и их особенности. Интерфейс табличного процессора. Ячейки. Адреса ячеек. Диапазон данных. Типы данных в ячейках. Составление формул. Автозаполнение ячеек</p>	<ul style="list-style-type: none"> ▪ Раскрывает смысл изучаемых понятий («электронная таблица», «ячейка», «адрес ячейки», «диапазон данных», «адрес диапазона данных»). ▪ Анализирует пользовательский интерфейс применяемого программного средства. ▪ Работает с различными видами информации при помощи электронных таблиц. ▪ Осуществляет простое численное моделирование
Резервное время — 6 ч		

ФОРМА ПРОВЕДЕНИЯ ЗАНЯТИЙ

Обучение предусматривает групповую форму занятий в классе с учителем. Тематическое планирование каждого класса состоит из четырёх модулей, в каждом из которых от 4 до 14 занятий.

Занятия предусматривают индивидуальную и групповую работу школьников, а также предоставляют им возможность проявить и развить самостоятельность. В курсе наиболее распространены следующие формы работы: обсуждения, дискуссии, решения кейсов, эксперименты, викторины, динамические паузы, дидактические игры, выполнение интерактивных заданий на образовательной платформе.

УЧЕБНО-МЕТОДИЧЕСКОЕ ОБЕСПЕЧЕНИЕ ОБРАЗОВАТЕЛЬНОГО ПРОЦЕССА

МЕТОДИЧЕСКИЕ МАТЕРИАЛЫ ДЛЯ УЧЕНИКА

- Помодульные дидактические материалы, представленные на образовательной платформе (в том числе раздаточный материал и т. д.).

МЕТОДИЧЕСКИЕ МАТЕРИАЛЫ ДЛЯ УЧИТЕЛЯ

- Методические материалы.
- Демонстрационные материалы по теме занятия.
- Методическое видео с подробным разбором материалов, рекомендуемых для использования на занятии.

ЦИФРОВЫЕ ОБРАЗОВАТЕЛЬНЫЕ РЕСУРСЫ И РЕСУРСЫ ИНТЕРНЕТА

Образовательная платформа.

УЧЕБНОЕ ОБОРУДОВАНИЕ

- Компьютер (стационарный компьютер, ноутбук, планшет).
- Компьютерные мыши.
- Клавиатуры.

УЧЕБНОЕ ОБОРУДОВАНИЕ ДЛЯ ПРОВЕДЕНИЯ ЛАБОРАТОРНЫХ РАБОТ, ПРАКТИЧЕСКИХ РАБОТ И ДЕМОНСТРАЦИЙ

Мультимедийный проектор с экраном (интерактивной доской) или интерактивная панель.



ИНСТИТУТ СТРАТЕГИИ
РАЗВИТИЯ ОБРАЗОВАНИЯ

федеральное государственное
бюджетное научное учреждение

РАБОЧАЯ ПРОГРАММА КУРСА
ВНЕУРОЧНОЙ ДЕЯТЕЛЬНОСТИ

ОСНОВЫ ПРОГРАММИРОВАНИЯ НА РУТНОН

(для 7—9 классов образовательных организаций)

МОСКВА
2022

СОДЕРЖАНИЕ

Пояснительная записка	4
Общая характеристика курса внеурочной деятельности «Основы программирования на Python»	4
Цели курса внеурочной деятельности «Основы программирования на Python»	5
Место курса внеурочной деятельности «Основы программирования на Python» в учебном плане	7
Планируемые результаты освоения курса внеурочной деятельности «Основы программирования на Python»	8
Содержание курса внеурочной деятельности «Основы программирования на Python»	15
7 класс	15
8 класс	16
9 класс	16
Тематическое планирование курса внеурочной деятельности «Основы программирования на Python»	18
7 класс	18
8 класс	23
9 класс	26
Форма проведения занятий	29
Учебно-методическое обеспечение образовательного процесса	30

ПОЯСНИТЕЛЬНАЯ ЗАПИСКА

Примерная рабочая программа курса внеурочной деятельности «Основы программирования на Python» (далее — курс) для 7—9 классов составлена на основе требований Федерального государственного образовательного стандарта основного общего образования к результатам освоения основной программы основного общего образования (Приказ Министерства просвещения Российской Федерации от 31.05.2021 № 287 «Об утверждении федерального государственного образовательного стандарта основного общего образования»), с учётом Примерной программы воспитания (протокол Федерального учебно-методического объединения по общему образованию № 3/22 от 23.06.2022) и Примерной основной образовательной программы основного общего образования (протокол Федерального учебно-методического объединения по общему образованию № 1/22 от 18.03.2022).

Примерная рабочая программа курса даёт представления о цели, задачах, общей стратегии обучения, воспитания и развития обучающихся средствами курса внеурочной деятельности, устанавливает содержание курса, предусматривает его структурирование по разделам и темам; предлагает распределение учебных часов по разделам и темам курса и последовательность их изучения с учётом межпредметных и внутрипредметных связей, логики учебного процесса, возрастных особенностей обучающихся, включает описание форм организации занятий и учебно-методического обеспечения образовательного процесса.

Примерная рабочая программа курса определяет количественные и качественные характеристики учебного материала для каждого года изучения, в том числе планируемые результаты освоения обучающимися программы курса внеурочной деятельности на уровне основного общего образования. Программа служит основой для составления поурочного тематического планирования курса внеурочной деятельности учителем.

ОБЩАЯ ХАРАКТЕРИСТИКА КУРСА ВНЕУРОЧНОЙ ДЕЯТЕЛЬНОСТИ «ОСНОВЫ ПРОГРАММИРОВАНИЯ НА PYTHON»

Программа курса внеурочной деятельности «Основы программирования на Python» отражает:

- сущность информатики как научной дисциплины, изучающей закономерности протекания и возможности автоматизации информационных процессов в различных системах;

- основные области применения информатики, прежде всего информационные технологии, управление и социальную сферу;
- междисциплинарный характер информатики и информационной деятельности.

Информатика характеризуется всё возрастающим числом междисциплинарных связей, причём как на уровне понятийного аппарата, так и на уровне инструментария. Современная школьная информатика оказывает существенное влияние на формирование мировоззрения школьника, его жизненную позицию, закладывает основы понимания принципов функционирования и использования информационных технологий как необходимого инструмента практически любой деятельности и одного из наиболее значимых технологических достижений современной цивилизации. Многие предметные знания и способы деятельности, освоенные обучающимися при изучении информатики, находят применение как в рамках образовательного процесса при изучении других предметных областей, так и в иных жизненных ситуациях, становятся значимыми для формирования качеств личности, т. е. ориентированы на формирование метапредметных и личностных результатов обучения.

Курс внеурочной деятельности отражает и расширяет содержание четырёх тематических разделов информатики на уровне основного общего образования:

- 1) цифровая грамотность;
- 2) теоретические основы информатики;
- 3) алгоритмы и программирование;
- 4) информационные технологии.

ЦЕЛИ КУРСА ВНЕУРОЧНОЙ ДЕЯТЕЛЬНОСТИ «ОСНОВЫ ПРОГРАММИРОВАНИЯ НА PYTHON»

Целями изучения курса внеурочной деятельности «Основы программирования на Python» являются:

- формирование основ мировоззрения, соответствующего современному уровню развития науки информатики, достижениям научно-технического прогресса и общественной практики, за счёт развития представлений об информации как о важнейшем стратегическом ресурсе развития личности, государства, общества; понимание роли информационных процессов, информационных ресурсов и информационных технологий в условиях цифровой трансформации многих сфер жизни современного общества;

- обеспечение условий, способствующих развитию алгоритмического мышления как необходимого условия профессиональной деятельности в современном информационном обществе, предполагающего способность обучающегося разбивать сложные задачи на более простые подзадачи; сравнивать новые задачи с задачами, решёнными ранее; определять шаги для достижения результата и т. д.;
- формирование цифровых навыков, в том числе ключевых компетенций цифровой экономики, таких как базовое программирование на Python, основы работы с данными, коммуникация в современных цифровых средах, информационная безопасность; воспитание ответственного и избирательного отношения к информации;
- формирование необходимых для успешной жизни в меняющемся мире универсальных учебных действий (универсальных компетентностей) на основе средств и методов информатики и информационных технологий, в том числе овладение умениями работать с различными видами информации, самостоятельно планировать и осуществлять индивидуальную и коллективную информационную деятельность, представлять и оценивать её результаты; формирование и развитие компетенций обучающихся в области использования информационно-коммуникационных технологий, в том числе знаний, умений и навыков работы с информацией, программирования, коммуникации в современных цифровых средах в условиях обеспечения информационной безопасности обучающегося;
- воспитание ответственного и избирательного отношения к информации с учётом правовых и этических аспектов её распространения, стремления к продолжению образования в области информационных технологий и созидательной деятельности с применением средств информационных технологий.

Основные задачи курса внеурочной деятельности «Основы программирования на Python» — сформировать у обучающихся:

- понимание принципов устройства и функционирования объектов цифрового окружения, представления об истории и тенденциях развития информатики периода цифровой трансформации современного общества;
- владение базовыми нормами информационной этики и права, основами информационной безопасности;

- знания, умения и навыки грамотной постановки задач, возникающих в практической деятельности, их решения с помощью информационных технологий; умения и навыки формализованного описания поставленных задач;
- базовые знания об информационном моделировании, в том числе о математическом моделировании;
- знание основных алгоритмических структур и умение применять его для построения алгоритмов решения задач по их математическим моделям;
- умения и навыки составления простых программ по построенному алгоритму на Python;
- умения и навыки эффективного использования основных типов прикладных программ (приложений) общего назначения и информационных систем для решения с их помощью практических задач;
- умение грамотно интерпретировать результаты решения практических задач с помощью информационных технологий, применять полученные результаты в практической деятельности.

МЕСТО КУРСА ВНЕУРОЧНОЙ ДЕЯТЕЛЬНОСТИ «ОСНОВЫ ПРОГРАММИРОВАНИЯ НА PYTHON» В УЧЕБНОМ ПЛАНЕ

Программа курса предназначена для организации внеурочной деятельности за счёт направления «Дополнительное изучение учебных предметов». Программа курса внеурочной деятельности рассчитана на 102 учебных часа, по 1 ч в неделю в 7, 8 и 9 классах (34 ч в каждом классе).

Срок реализации программы внеурочной деятельности — три года.

Для каждого класса предусмотрено резервное учебное время, которое может быть использовано участниками образовательного процесса в целях формирования вариативной составляющей содержания конкретной рабочей программы. В резервные часы входят некоторые часы на повторение и занятия, посвящённые презентации продуктов проектной деятельности.

ПЛАНИРУЕМЫЕ РЕЗУЛЬТАТЫ ОСВОЕНИЯ КУРСА ВНЕУРОЧНОЙ ДЕЯТЕЛЬНОСТИ «ОСНОВЫ ПРОГРАММИРОВАНИЯ НА PYTHON»

ЛИЧНОСТНЫЕ РЕЗУЛЬТАТЫ

Патриотическое воспитание:

- ценностное отношение к отечественному культурному, историческому и научному наследию;
- понимание значения информатики как науки в жизни современного общества.

Духовно-нравственное воспитание:

- ориентация на моральные ценности и нормы в ситуациях нравственного выбора;
- готовность оценивать своё поведение и поступки, а также поведение и поступки других людей с позиции нравственных и правовых норм с учётом осознания последствий поступков;
- активное неприятие асоциальных поступков, в том числе в Интернете.

Гражданское воспитание:

- представление о социальных нормах и правилах межличностных отношений в коллективе, в том числе в социальных сообществах;
- соблюдение правил безопасности, в том числе навыков безопасного поведения в интернет-среде;
- ориентация на совместную деятельность при выполнении учебных и познавательных задач, создании учебных проектов;
- стремление оценивать своё поведение и поступки своих товарищей с позиции нравственных и правовых норм с учётом осознания последствий поступков.

Ценность научного познания:

- наличие представлений об информации, информационных процессах и информационных технологиях, соответствующих современному уровню развития науки и общественной практики;

- интерес к обучению и познанию;
- любознательность;
- стремление к самообразованию;
- овладение начальными навыками исследовательской деятельности, установка на осмысление опыта, наблюдений, поступков и стремление совершенствовать пути достижения индивидуального и коллективного благополучия;
- наличие базовых навыков самостоятельной работы с учебными текстами, справочной литературой, разнообразными средствами информационных технологий, а также умения самостоятельно определять цели своего обучения, ставить и формулировать для себя новые задачи в учёбе и познавательной деятельности, развивать мотивы и интересы своей познавательной деятельности.

Формирование культуры здоровья:

- установка на здоровый образ жизни, в том числе и за счёт освоения и соблюдения требований безопасной эксплуатации средств ИКТ.

Трудовое воспитание:

- интерес к практическому изучению профессий и труда в сферах деятельности, связанных с информатикой, программированием и информационными технологиями, основанными на достижениях науки информатики и научно-технического прогресса.

Экологическое воспитание:

- наличие представлений о глобальном характере экологических проблем и путей их решения, в том числе с учётом возможностей ИКТ.

Адаптация обучающегося к изменяющимся условиям социальной среды:

- освоение обучающимися социального опыта, основных социальных ролей, соответствующих ведущей деятельности возраста, норм и правил общественного поведения, форм социальной жизни в группах и сообществах, в том числе в виртуальном пространстве.

МЕТАПРЕДМЕТНЫЕ РЕЗУЛЬТАТЫ

Универсальные познавательные действия

Базовые логические действия:

- умение определять понятия, создавать обобщения, устанавливать аналогии, классифицировать, самостоятельно выбирать основания и критерии для классификации, устанавливать причинно-следственные связи, строить логические рассуждения, делать умозаключения (индуктивные, дедуктивные и по аналогии) и выводы;
- умение создавать, применять и преобразовывать знаки и символы, модели и схемы для решения учебных и познавательных задач;
- самостоятельно выбирать способ решения учебной задачи (сравнивать несколько вариантов решения, выбирать наиболее подходящий с учётом самостоятельно выделенных критериев).

Базовые исследовательские действия:

- формулировать вопросы, фиксирующие разрыв между реальным и желательным состоянием ситуации, объекта, и самостоятельно устанавливать искомое и данное;
- оценивать применимость и достоверность информации, полученной в ходе исследования;
- прогнозировать возможное дальнейшее развитие процессов, событий и их последствия в аналогичных или сходных ситуациях, а также выдвигать предположения об их развитии в новых условиях и контекстах.

Работа с информацией:

- выявлять дефицит информации, данных, необходимых для решения поставленной задачи;
- применять основные методы и инструменты при поиске и отборе информации из источников с учётом предложенной учебной задачи и заданных критериев;
- выбирать, анализировать, систематизировать и интерпретировать информацию различных видов и форм представления;
- выбирать оптимальную форму представления информации и иллюстрировать решаемые задачи несложными схемами, диаграммами, иными графическими объектами и их комбинациями;
- оценивать достоверность информации по критериям, предложенным учителем или сформулированным самостоятельно;
- запоминать и систематизировать информацию.

Универсальные коммуникативные действия

Общение:

- сопоставлять свои суждения с суждениями других участников диалога, обнаруживать различие и сходство позиций;
- публично представлять результаты выполненного опыта (исследования, проекта);
- выбирать формат выступления с учётом задач презентации и особенностей аудитории и в соответствии с ним составлять устные и письменные тексты с использованием иллюстративных материалов.

Совместная деятельность (сотрудничество):

- понимать и использовать преимущества командной и индивидуальной работы при решении конкретной проблемы, в том числе при создании информационного продукта;
- принимать цель совместной информационной деятельности по сбору, обработке, передаче, формализации информации; коллективно строить действия по её достижению: распределять роли, договариваться, обсуждать процесс и результат совместной работы;
- выполнять свою часть работы с информацией или информационным продуктом, достигая качественного результата по своему направлению и координируя свои действия с другими членами команды;
- оценивать качество своего вклада в общий информационный продукт по критериям, самостоятельно сформулированным участниками взаимодействия;
- сравнивать результаты с исходной задачей и вклад каждого члена команды в достижение результатов, разделять сферу ответственности и проявлять готовность к предоставлению отчёта перед группой.

Универсальные регулятивные действия

Самоорганизация:

- выявлять в жизненных и учебных ситуациях проблемы, требующие решения;
- составлять алгоритм решения задачи (или его часть), выбирать способ решения учебной задачи с учётом имеющихся ресурсов и собственных возможностей, аргументировать выбор варианта решения задачи;

- составлять план действий (план реализации намеченного алгоритма решения), корректировать предложенный алгоритм с учётом получения новых знаний об изучаемом объекте.

Самоконтроль (рефлексия):

- владеть способами самоконтроля, самомотивации и рефлексии;
- учитывать контекст и предвидеть трудности, которые могут возникнуть при решении учебной задачи, адаптировать решение к меняющимся обстоятельствам;
- вносить коррективы в деятельность на основе новых обстоятельств, изменившихся ситуаций, установленных ошибок, возникших трудностей;
- оценивать соответствие результата цели и условиям.

Эмоциональный интеллект:

- ставить себя на место другого человека, понимать мотивы и намерения другого.

Принятие себя и других:

- осознавать невозможность контролировать всё вокруг даже в условиях открытого доступа к любым объёмам информации;
- осознанно относиться к другому человеку, его мнению.

ПРЕДМЕТНЫЕ РЕЗУЛЬТАТЫ

7 класс

К концу обучения в 7 классе обучающийся научится:

- соблюдать требования безопасности при работе на компьютере;
- объяснять, что такое информация, информационный процесс;
- перечислять виды информации;
- кодировать и декодировать сообщения по заданным правилам;
- переводить данные из одной единицы измерения информации в другую;
- характеризовать устройство компьютера;
- приводить примеры устройств для хранения и передачи информации;
- разбираться в структуре файловой системы;
- строить путь к файлу;
- объяснять, что такое алгоритм, язык программирования, программа;

- использовать переменные различных типов при написании программ на Python;
- использовать оператор присваивания при написании программ на Python;
- искать ошибки в программном коде на Python и исправлять их;
- дописывать программный код на Python;
- писать программный код на Python;
- использовать ветвления и циклы при написании программ на Python;
- анализировать блок-схемы и программы на Python;
- объяснять, что такое логическое выражение;
- вычислять значение логического выражения;
- записывать логическое выражение на Python;
- понимать структуру адресов веб-ресурсов;
- форматировать и редактировать текстовую информацию в Google Документах;
- создавать презентации в Google Презентациях.

8 класс

К концу обучения в 8 классе обучающийся научится:

- соблюдать требования безопасности при работе на компьютере;
- выделять основные этапы в истории развития информационных технологий и персонального компьютера;
- понимать принцип работы архитектуры Неймана;
- искать информацию в Интернете;
- форматировать и редактировать текстовую информацию в Google Документах;
- открывать доступ к презентации в Google Презентациях для совместной работы;
- писать программы на Python для рисования различных геометрических фигур, используя модуль Turtle;
- понимать различия локальных и глобальных переменных;
- решать задачи с использованием глобальных переменных на Python;
- строить таблицы истинности для логических выражений;
- строить логические схемы;
- понимать, что такое событие;
- использовать события при написании программ на Python;

- искать ошибки в программном коде на Python и исправлять их;
- дописывать программный код на Python;
- писать программный код на Python;
- писать свои функции на Python;
- разбивать задачи на подзадачи;
- анализировать блок-схемы и программы на Python.

9 класс

К концу обучения в 9 классе обучающийся научится:

- соблюдать требования безопасности при работе на компьютере;
- объяснять, что такое база данных, системы управления базами данных;
- перечислять виды баз данных;
- писать программы на Python по обработке числовых последовательностей;
- использовать списки и словари при написании программ на Python;
- искать ошибки в программном коде на Python и исправлять их;
- дописывать программный код на Python;
- писать программный код на Python;
- разбивать задачи на подзадачи;
- анализировать блок-схемы и программы на Python;
- разрабатывать веб-страницы, содержащие рисунки, списки и гиперссылки;
- защищать персональную информацию от несанкционированного доступа;
- предупреждать вовлечение себя и окружающих в деструктивные формы сетевой активности, такие как кибербуллинг.

СОДЕРЖАНИЕ КУРСА ВНЕУРОЧНОЙ ДЕЯТЕЛЬНОСТИ «ОСНОВЫ ПРОГРАММИРОВАНИЯ НА PYTHON»

7 КЛАСС

1. Информация и информационные процессы (разделы «Цифровая грамотность» и «Теоретические основы информатики»)

Техника безопасности и правила работы на компьютере. Информация и информационные процессы. Виды информации. Хранение информации. Устройства для работы с информацией. Устройство компьютера. Кодирование информации. Код. Процессы кодирования и декодирования. Единицы измерения информации. Файловая система. Одноуровневая и многоуровневая файловые структуры. Путь к файлу. Операции с файлами.

2. Основы языка программирования Python (раздел «Алгоритмы и программирование»)

Современные языки программирования. Алгоритм. Язык программирования. Программа. Среда разработки IDE. Интерфейс Sculpt. Виды алгоритмов: линейный, разветвляющийся. Переменные. Правила образования имён переменных. Типы данных: целое число, строка. Функция. Виды функций. Функция: print(), input(), int(). Ветвление в Python. Оператор if-else. Вложенное ветвление. Множественное ветвление. Оператор if-elif-else. Проект «Чат-бот».

3. Циклы в языке программирования Python (раздел «Алгоритмы и программирование»)

Логическое выражение. Простые и сложные логические выражения. Результат вычисления логического выражения. Условие. Операции сравнения в Python. Логические операторы в Python: and, or и not. Операторы целочисленного деления и деления с остатком на Python. Цикл с предусловием. Цикл с параметром. Проект «Максимум и минимум».

4. Информационные технологии (разделы «Цифровая грамотность» и «Информационные технологии»)

Средства коммуникации. Современные средства общения. Всемирная паутина (WWW). Назначение браузера. Создание почтового ящика. Облачное хранилище. Правила безопасности в Интернете. Текстовая информация в реальной жизни. Обработка текстовой информации. Форматирование текста. Обработка графической информации. Виды графической информации. Применение компьютерной графики. Работа с табличным процессором. Создание презентаций. Проект «Презентация Elevator Pitch».

8 КЛАСС

1. Информационные технологии (разделы «Цифровая грамотность» и «Информационные технологии»)

История развития информационных технологий и персонального компьютера. Виды информационных процессов. Устройства для работы с информацией. Архитектура Неймана. Программное обеспечение. Виды программного обеспечения. Пользовательский интерфейс. Работа с поисковыми системами. Повторение видов информации, форматирования, редактирования текста и работы в облачном сервисе Google. Изучение новых функций Google Документов для форматирования текста. Виды презентаций. Совместный доступ к презентации в Google.

2. Графический модуль Turtle в языке программирования Python (раздел «Алгоритмы и программирование»)

Подключение модуля Turtle. Объект. Метод. Основные команды управления черепашкой. Заливка замкнутых многоугольников. Рисование окружности. Изменение внешности черепашки при помощи команды Shape. Управление несколькими черепашками.

3. Функции и события на примере модуля Turtle в языке программирования Python (раздел «Алгоритмы и программирование»)

Повторение: функция, виды функций. Функции модуля Turtle. Самостоятельное создание функции. Глобальные и локальные переменные. Объект «экран». Событие. Работа с событиями. Фракталы. Рекурсия. Кривая Коха.

4. Элементы алгебры логики (раздел «Теоретические основы информатики»)

Электронное устройство. Логическое высказывание. Логические операции и выражения. Таблица истинности для логического выражения. Логические элементы. Построение логических схем. Алгоритм построения логической схемы.

9 КЛАСС

1. Современные цифровые технологии (раздел «Информационные технологии»)

Повторение: информационные технологии. Документооборот. Электронный документооборот. Механизмы работы с документами. Система электронного документооборота. Достоинства и недостатки бумажного и электронного документооборота.

Проверка подлинности. Электронная цифровая подпись. Компьютерная графика. Способы хранения графической информации на компьютере. Отличия растровой графики от векторной. Преимущества и недостатки растровой и векторной графики. Трёхмерная графика. Программы для создания компьютерной графики. UX/UI-дизайн. Трёхмерная система координат. Интерфейс Tinkercad.

2. Структуры данных (разделы «Теоретические основы информатики» и «Алгоритмы и программирование»)

Базы данных. Системы управления базами данных (СУБД). Запросы. Структурированные и неструктурированные данные. Работа с большими данными. Причины структурирования данных. Реляционная база данных. Виды баз данных по способу организации данных. Виды баз данных по способу хранения. Функции `str()` и `int()`. Методы для работы со строками. Создание списка в Python. Действия над элементами списка. Функции `append()`, `remove()`. Объединение списков. Циклический просмотр списка. Сортировка списков. Сумма элементов списка. Обработка списков. Сравнение списков и словарей.

3. Списки и словари в языке программирования Python (раздел «Алгоритмы и программирование»)

Словарь. Создание словаря в Python. Добавление новой записи в словарь. Вывод значения по ключу. Замена элемента словаря. Удаление элемента из словаря. Работа с элементами словаря. Методы работы со списками (`len()`, `clear()`, `keys()`, `values()`, `items()`).

4. Разработка веб-сайтов (раздел «Алгоритмы и программирование»)

Структура и разработка сайтов. Знакомство со специалистами по разработке сайтов. Конструкторы сайтов. Создание сайта в конструкторе Google. Язык HTML. Основы веб-дизайна.

5. Информационная безопасность (раздел «Цифровая грамотность»)

Информационная безопасность. Приватность и защита персональных данных. Основные типы угроз в Интернете. Правила поведения в Интернете. Кибербуллинг. Защита частных данных. Финансовая информационная безопасность. Виды финансового мошенничества. Шифрование и криптография.

ТЕМАТИЧЕСКОЕ ПЛАНИРОВАНИЕ КУРСА ВНЕУРОЧНОЙ ДЕЯТЕЛЬНОСТИ «ОСНОВЫ ПРОГРАММИРОВАНИЯ НА PYTHON»

7 КЛАСС

1 ч в неделю, всего 34 ч, из них 6 ч — резервное время.

Темы, раскрывающие данный раздел программы, и число часов на их изучение	Содержание программы	Основные виды деятельности обучающегося при изучении темы
Раздел 1. Информатика и информационные процессы (6 ч)		
Информация и информационные процессы	Техника безопасности и правила работы на компьютере. Информатика и информационные процессы. Виды информации. Хранение информации. Устройства для работы с информацией. Устройство компьютера. Кодирование информации. Код. Процессы кодирования и декодирования. Единицы измерения информации	<ul style="list-style-type: none"> ■ Повторяет и соблюдает правила техники безопасности и правила работы на компьютере. ■ Раскрывает смысл изучаемых понятий. ■ Получает информацию о видах информации и об основных информационных процессах. ■ Переводит данные из одной единицы измерения информации в другую (бит, байт, килобайт, мегабайт, гигабайт). ■ Кодирует и декодирует информацию согласно заданному правилу. ■ Получает сведения о том, как информация хранится в памяти компьютера
Файлы и папки	Файловая система. Одноуровневая и многоуровневая файловые структуры. Путь к файлу. Операции с файлами	<ul style="list-style-type: none"> ■ Раскрывает смысл изучаемых понятий. ■ Определяет тип файла по расширению. ■ Выполняет основные операции с файлами. ■ Описывает полный путь к файлу

Раздел 2. Основы языка программирования Python (12 ч)		
Знакомство с языком программирования Python	Современные языки программирования. Алгоритм. Язык программирования. Програма. Среда разработки IDE. Интерфейс Sculprt. Виды алгоритмов: линейный, разветвляющийся	<ul style="list-style-type: none"> ■ Раскрывает смысл изучаемых понятий. ■ Получает объяснение, почему для изучения программирования выбран Python. ■ Определяет вид алгоритма по его блок-схеме. ■ Знает интерфейс Sculprt. ■ Работает в Sculprt
Типы данных. Переменные	Переменные. Правила образования имён переменных. Типы данных: целое число, строка	<ul style="list-style-type: none"> ■ Раскрывает смысл изучаемых понятий. ■ Создаёт переменные с именами, удовлетворяющими условиям. ■ Исправляет ошибки в программном коде. ■ Дописывает программный код. ■ Пишет программный код
Ввод и вывод данных	Функция. Виды функций. Функция: print(), input(), int()	<ul style="list-style-type: none"> ■ Раскрывает смысл изучаемых понятий. ■ Получает информацию о синтаксисе функций print(), input(), int(). ■ Анализирует программный код, чтобы определить, что выведет программа при конкретных исходных данных. ■ Исправляет ошибки в программном коде. ■ Дописывает программный код. ■ Пишет программный код
Ветвление	Ветвление в Python. Оператор if-else. Вложенное ветвление. Множественное ветвление. Оператор if-elif-else	<ul style="list-style-type: none"> ■ Раскрывает смысл изучаемых понятий. ■ Получает объяснение, почему вложенное ветвление можно упростить, используя множественное ветвление.

Темы, раскрывающие данный раздел программы, и число часов на их изучение	Содержание программы	Основные виды деятельности обучающегося при изучении темы
Проект «Чат-бот»	Цель проекта. Задачи проекта. Чат-бот. Планирование	<ul style="list-style-type: none"> ■ Анализирует программный код, чтобы определить, что выведет программа при конкретных исходных данных. ■ Исправляет ошибки в программном коде. ■ Дописывает программный код. ■ Пишет программный код ■ Раскрывает смысл изучаемых понятий. ■ Определяет цель и задачи проекта. ■ Планирует свою работу при помощи таблицы. ■ Пишет программный код на Python, используя функции print(), input() и операторы ветвления. ■ Выступает со своим проектом. ■ Оценивает чужой проект
Раздел 3. Циклы в языке программирования Python (9 ч)		
Логические выражения и операторы	Логическое выражение. Простые и сложные логические выражения. Результат вычисления логического выражения. Условие. Операции сравнения в Python. Логические операторы	<ul style="list-style-type: none"> ■ Раскрывает смысл изучаемых понятий. ■ Анализирует логическую структуру выражений. ■ Пишет программы на Python на определение чётности и нечётности чисел. ■ Исправляет ошибки в программном коде. ■ Дописывает программный код. ■ Пишет программный код

	<p>в Python: and, or и not.</p> <p>Операторы целочисленного деления и деления с остатком на Python</p>	
Циклы	Цикл с предусловием. Цикл с параметром	<ul style="list-style-type: none"> ■ Программирует циклические алгоритмы. ■ Определяет вид алгоритма по его блок-схеме. ■ Решает задачи с использованием циклов в Blockly. ■ Понимает отличие цикла с условием от цикла с параметром
Проект «Максимум и минимум»	Статистика. Примеры статистических моделей. Формула вычисления среднего. Функции для вычисления максимального и минимального значения	<ul style="list-style-type: none"> ■ Раскрывает смысл изучаемых понятий. ■ Определяет цель и задачи проекта. ■ Планирует свою работу. ■ Пишет программный код на Python для исследования температуры воздуха
Раздел 4. Информационные технологии (7 ч)		
Работа в Интернете	Средства коммуникации. Современные средства общения. Всемирная паутина (WWW). Назначение браузера. Создание почтового ящика. Облачное хранилище. Правила безопасности в Интернете	<ul style="list-style-type: none"> ■ Раскрывает смысл изучаемых понятий. ■ Анализирует пользовательский интерфейс применяемого программного средства. ■ Создает электронную почту и работает с облачным хранилищем данных Google. ■ Имеет представление об общении в Интернете
Обработка различных видов информации	Текстовая информация в реальной жизни. Обработка текстовой информации.	<ul style="list-style-type: none"> ■ Раскрывает смысл изучаемых понятий. ■ Анализирует пользовательский интерфейс применяемого программного средства.

Темы, раскрывающие данный раздел программы, и число часов на их изучение	Содержание программы	Основные виды деятельности обучающегося при изучении темы
	<p>Форматирование текста. Обработка графической информации. Виды графической информации. Применение компьютерной графики. Работа с табличным процессором. Создание презентаций</p>	<ul style="list-style-type: none"> ■ Создает текстовые документы. ■ Форматирует текстовые документы. ■ Создает векторный рисунок в текстовом процессоре. ■ Создает презентации по заданной теме
Проект «Презентация Elevator Pitch»	Свойства и правила хорошей презентации. Особенности презентации типа «Elevator Pitch»	<ul style="list-style-type: none"> ■ Получает информацию об особенностях презентации типа «Elevator Pitch». ■ Создает презентацию типа «Elevator Pitch» по заданной теме. ■ Выступает со своим проектом. ■ Оценивает чужой проект

8 КЛАСС

1 ч в неделю, всего 34 ч, из них 6 ч — резервное время.

Темы, раскрывающие данный раздел программы, и число часов на их изучение	Содержание программы	Основные виды деятельности обучающегося при изучении темы
Раздел 1. Информационные технологии (9 ч)		
Информационные технологии	История развития информационных технологий и персонального компьютера. Виды информационных процессов. Устройства для работы с информацией. Архитектура Неймана. Программное обеспечение. Виды программного обеспечения. Пользовательский интерфейс. Работа с поисковыми системами	<ul style="list-style-type: none"> ▪ Раскрывает смысл изучаемых понятий. ▪ Определяет программные средства, необходимые для осуществления информационных процессов при решении задач. ▪ Оперирует компьютерными информационными объектами в наглядно-графическом интерфейсе
Обработка различной информации	Повторение: виды информации, форматирование, редактирование текста, работа в облачном сервисе Google. Изучение новых функций Google Документов для форматирования текста. Виды презентаций. Совместный доступ к презентации в Google	<ul style="list-style-type: none"> ▪ Раскрывает смысл изучаемых понятий. ▪ Применяет новые функции Google Документов и Google Презентаций на практике

Темы, раскрывающие данный раздел программы, и число часов на их изучение	Содержание программы	Основные виды деятельности обучающегося при изучении темы
<p>Раздел 2. Графический модуль Turtle в языке программирования Python (8 ч)</p> <p>Знакомство с модулем Turtle в Python</p>	<p>Подключение модуля Turtle. Объект. Метод. Основные команды управления черепашкой. Заливка замкнутых многоугольников. Рисование окружности. Изменение внешности черепашки при помощи команды Shape. Управление несколькими черепашками</p>	<ul style="list-style-type: none"> ■ Раскрывает смысл изучаемых понятий. ■ Объясняет, что такое исполнитель. ■ Описывает черепашку как пример исполнителя. ■ Устанавливает связь между движением черепашки и единицами измерения (пиксели, градусы). ■ Определяет координаты как адрес расположения точки в пространстве. ■ Определяет на экране начало движения черепашки (начало отсчёта). ■ Решает задачи на рисование различных геометрических фигур черепашкой. ■ Настраивает цвет исполнителя, толщину пера, выполняет заливку цветом. ■ Пишет программный код на Python с использованием нескольких объектов-черепашек
<p>Раздел 3. Функции и события</p> <p>Функции и события в Python</p>	<p>Повторение: функция, виды функций. Функции модуля Turtle. Самостоятельное создание</p>	<p>Раздел 3. Функции и события в языке программирования Python (12 ч)</p> <ul style="list-style-type: none"> ■ Раскрывает смысл изучаемых понятий. ■ Создает свои функции. ■ Пишет программный код на Python с использованием функций и событий.

	<p>функции. Глобальные и локальные переменные. Объект «экран». Событие. Работа с событиями. Фракталы. Рекурсия. Кривая Коха</p>	<ul style="list-style-type: none"> ■ Получает информацию о различиях между областью видимости функции и областью видимости программы. ■ Решает задачи с использованием глобальных переменных
<p>Раздел 4. Элементы алгебры логики (5 ч)</p>		
<p>Элементы алгебры логики</p>	<p>Электронное устройство. Логические высказывание. Логические операции и выражения. Таблица истинности для логического выражения. Логические элементы. Построение логических схем. Алгоритм построения логической схемы</p>	<ul style="list-style-type: none"> ■ Раскрывает смысл изучаемых понятий. ■ Анализирует логическую структуру высказываний. ■ Составляет таблицу истинности для логического выражения. ■ Строит логические схемы

1 ч в неделю, всего 34 ч, из них 5 ч — резервное время.

Темы, раскрывающие данный раздел программы, и число часов на их изучение	Содержание программы	Основные виды деятельности обучающегося при изучении темы
Раздел 1. Современные цифровые технологии (6 ч)		
Работа с программами	<p>Повторение: информационные технологии. Документооборот. Электронный документооборот. Механизмы работы с документами. Система электронного документооборота. Достоинства и недостатки бумажного и электронного документооборота. Проверка подлинности. Электронная цифровая подпись</p>	<ul style="list-style-type: none"> ■ Раскрывает смысл изучаемых понятий. ■ Получает информацию о причинах использования электронного документооборота вместо бумажного. ■ Форматирует и редактирует текстовую информацию в облачном сервисе Google Документы
Компьютерная графика	<p>Компьютерная графика. Способы хранения графической информации на компьютере. Отличия растровой графики от векторной. Преимущество и недостатки растровой и векторной графики. Трёхмерная графика. Программы для создания компьютерной графики. UX/UI-дизайн. Трёхмерная система координат. Интерфейс Tinkercad</p>	<ul style="list-style-type: none"> ■ Раскрывает смысл изучаемых понятий. ■ Анализирует пользовательский интерфейс применяемого программного средства. ■ Создаёт трёхмерное изображение

Раздел 2. Структуры данных (11 ч)	
База данных	<p>Базы данных. Системы управления базами данных (СУБД). Запросы. Структурированные и неструктурированные данные. Работа с большими данными. Причины структурирования данных. Реляционная база данных. Виды баз данных по способу организации данных. Виды баз данных по способу хранения</p>
Список в языке Python	<p>Функции <code>str()</code> и <code>int()</code>. Методы для работы со строками. Создание списка в Python. Действия над элементами списка. Функции <code>append()</code>, <code>remove()</code>. Объединение списков. Циклический просмотр списка. Сортировка списков. Сумма элементов списка. Обработка списков. Сравнение списков и словарей</p>
	<ul style="list-style-type: none"> ■ Раскрывает смысл изучаемых понятий. ■ Имеет представление о базах данных
	<ul style="list-style-type: none"> ■ Раскрывает смысл изучаемых понятий. ■ Создает списки на Python. ■ Исправляет ошибки в программном коде. ■ Дописывает программный код. ■ Пишет программный код
Раздел 3. Списки и словари в языке программирования Python (5 ч)	
Словарь в языке Python	<p>Словарь. Создание словаря в Python. Добавление новой записи в словарь. Вывод значения по ключу. Замена элемента словаря. Удаление элемента из словаря. Работа с элементами словаря. Методы работы со списками (<code>len()</code>, <code>clear()</code>, <code>keys()</code>, <code>values()</code>, <code>items()</code>)</p>
	<ul style="list-style-type: none"> ■ Раскрывает смысл изучаемых понятий. ■ Создает словари на Python. ■ Исправляет ошибки в программном коде. ■ Дописывает программный код. ■ Пишет программный код

Темы, раскрывающие данный раздел программы, и число часов на их изучение	Содержание программы	Основные виды деятельности обучающегося при изучении темы
Создание сайтов	<p>Раздел 4. Разработка веб-сайтов (6 ч)</p> <p>Структура и разработка сайтов. Знакомство со специалистами по разработке сайтов. Конструкторы сайтов. Создание сайта в конструкторе Google. Язык HTML. Основы веб-дизайна</p>	<ul style="list-style-type: none"> ■ Раскрывает смысл изучаемых понятий. ■ Имеет представление о создании сайтов. ■ Выполняет оформление сайта с помощью готового конструктора. ■ Создает одностраничный сайт с помощью языка HTML
Информационная безопасность	<p>Раздел 5. Информационная безопасность (6 ч)</p> <p>Информационная безопасность. Приватность и защита персональных данных. Основные типы угроз в Интернете. Правила поведения в Интернете. Кибербуллинг. Защита приватных данных. Финансовая информационная безопасность. Виды финансового мошенничества. Шифрование и криптография</p>	<ul style="list-style-type: none"> ■ Раскрывает смысл изучаемых понятий. ■ Имеет представление об информационной безопасности

ФОРМА ПРОВЕДЕНИЯ ЗАНЯТИЙ

Курс внеурочной деятельности «Основы программирования на Python» для 7—9 классов рассчитан на 1 академический час в неделю. Обучение предусматривает групповую форму занятий в классе с учителем. Тематическое планирование каждого класса состоит из 4—5 модулей, в каждом из которых 5—14 занятий.

Занятия предусматривают индивидуальную и групповую работу школьников, а также предоставляют им возможность проявить и развить свою самостоятельность. В курсе наиболее распространены следующие формы работы: обсуждения, дискуссии, решения кейсов, викторины.

УЧЕБНО-МЕТОДИЧЕСКОЕ ОБЕСПЕЧЕНИЕ ОБРАЗОВАТЕЛЬНОГО ПРОЦЕССА

МЕТОДИЧЕСКИЕ МАТЕРИАЛЫ ДЛЯ УЧЕНИКА

- Помодульные дидактические материалы, представленные на образовательной платформе (в том числе раздаточный материал и т. д.).

МЕТОДИЧЕСКИЕ МАТЕРИАЛЫ ДЛЯ УЧИТЕЛЯ

- Методические материалы.
- Демонстрационные материалы по теме занятия.
- Методическое видео с подробным разбором материалов, рекомендуемых для использования на занятии.

ЦИФРОВЫЕ ОБРАЗОВАТЕЛЬНЫЕ РЕСУРСЫ И РЕСУРСЫ ИНТЕРНЕТА

- Образовательная платформа.

УЧЕБНОЕ ОБОРУДОВАНИЕ

- Компьютер (стационарный компьютер, ноутбук, планшет).
- Компьютерные мыши.
- Клавиатуры.

УЧЕБНОЕ ОБОРУДОВАНИЕ ДЛЯ ПРОВЕДЕНИЯ ЛАБОРАТОРНЫХ РАБОТ, ПРАКТИЧЕСКИХ РАБОТ И ДЕМОСТРАЦИЙ

- Мультимедийный проектор с экраном (интерактивной доской) или интерактивная панель.

**Программа технической направленности
«3D-моделирование в цифровой среде (ПО Компас 3D) с нуля»**

Возраст обучающихся – 12-15 лет

Срок реализации – 1 год

I. ПОЯСНИТЕЛЬНАЯ ЗАПИСКА

Рабочая программа «3D-моделирование (ПО Компас 3D) в цифровой среде с нуля» предназначена для учащихся 12-15 лет.

Программа составлена на основе методики преподавания черчения И.А. Ройтман, опубликованной издательством ВЛАДОС г. Москва в 2000 году.

Общая характеристика курса.

Актуальность и педагогическая целесообразность дополнительной общеразвивающей программы обусловлена тем, что 3D технологии являются передовыми технологиями, заполняющими современную жизнь человека. В основе 3D технологий лежит 3D моделирование. На сегодняшний день трудно представить работу дизайнера, проектировщика, мультипликатора без использования 3D моделей, построенных с помощью компьютера. Еще более широкому распространению 3D моделирование получило в связи распространением 3D принтеров. Сейчас 3D модели используются во всех отраслях науки, техники, медицины, в коммерческой и управленческой деятельности.

Стремительному распространению 3D моделирования мешает нехватка подготовленных кадров. Как и все информационные технологии, 3D моделирование основано на применении компьютерных и программных средств, которые подвержены быстрым изменениям. Возникает необходимость усвоения данных технологий в более раннем возрасте.

Программные средства 3D моделирования предназначены для пользователей, имеющих различный уровень подготовки. Графические системы начального уровня позволяют строить сложные модели, которые могут быть реально использованы в различных областях. Этому способствует возможность реализации «в материале» теоретически разработанных моделей с помощью 3D принтера.

Программа «3D-моделирование (ПО Компас 3D) в цифровой среде с нуля» разработана для учащихся 12-15 лет. На реализацию программы отводится 3 часа в неделю, всего на курс – 102 часа. Продолжительность занятия в день составляет 45 минут.

Занятия проводятся в группах по 15 человек.

Уровень сложности содержания программы - стартовый уровень.

Срок реализации программы составляет - 1 год.

Этапы реализации программы, направленной на формирование пространственного мышления включают в себя основные ступени, которые приходится преодолеть учащимся за курс обучения 3D-моделированию:

1. Создавать и редактировать 3D модели.
2. Подбирать материалы и текстурировать поверхности моделей.
3. Выполнять визуализацию сцен.
4. Согласовывать параметры модели с параметрами других моделей, разработанных другими участниками проекта.
5. Осуществлять подготовку моделей для печати

Приведенные условно пять ступеней можно уточнить, исправить, дополнить. Не следует понимать их как ряд четко и последовательно сменяющих друг друга этапов в графическом развитии учащегося. Между ступенями нет резко очерченных границ: овладение знаниями и навыками в одно и то же время может затрагивать объем нескольких ступеней. Но все же общий путь формирования знаний и навыков - от понимания принципов работы в цифровой среде (на примере программного обеспечения Компас 3D) к пониманию способов отображения наглядного изображения модели и, далее, комплексного чертежа - будет, как нам представляется, наиболее доступным и методически обоснованным.

Курс тесно связан с предметами: геометрией, информатикой, географией, технологией, изобразительным искусством.

Цель программы – формирования у обучающихся пространственного мышления, как знаний и основ теории изображения предметов в трех плоскостях, а также приобретение навыков 3D моделирования с помощью современных программных средств и основ 3D принтеров.

Программа ставит следующие учебные задачи:

Обучающие:

- Ознакомить с основными положениями 3D моделирования.
- Развить умения анализа пространственной формы объектов.
- Развить умения представлять форму проектируемых объектов.
- Формировать навыки моделирования с помощью современных программных средств.
- Развивать навыки 3D печати.

Развивающие:

- Развить пространственное воображение, умения анализа и синтеза пространственных объектов.
- Развивать техническое и проектное мышление.
- Развить познавательные и творческие способности обучающихся, прививать активно познавательный подход к жизни
- Развить устойчивый интерес к поисковой творческой деятельности.
- Развивать мотивацию доведения решения задач до реализации в материале.
- Развить умение работать над проектом в команде, эффективно распределять обязанности.
- Развить умение излагать мысли в четкой логической последовательности, отстаивать свою точку зрения, анализировать ситуацию и самостоятельно находить ответы на вопросы путем логических рассуждений.

Воспитательные:

- Воспитать чувство личной и коллективной ответственности за выполняемую работу.
- Воспитать нравственные качества по отношению к окружающим (доброжелательность, чувство товарищества и т.д.).
- Приобщить ребенка к здоровому образу жизни.

Для осуществления указанных задач программа предусматривает выполнение упражнений, обязательный минимум графических и практических работ.

Указанные в программе графические и практические работы являются обязательными по количеству и содержанию (при необходимом уточнении конкретных заданий для каждой работы). Содержание же тренировочных упражнений и их количество планируются учителем, исходя из материала изучаемой темы, пройденных ранее разделов курса, а также подготовки учащихся. Основным содержанием упражнений должно быть выполнение эскизов, чертежей, технических рисунков в цифровой среде Компас 3D. На упражнения и графические работы необходимо выделять большую часть учебного времени.

II. ОЖИДАЕМЫЕ РЕЗУЛЬТАТЫ И СПОСОБЫ ОПРЕДЕЛЕНИЯ ИХ РЕЗУЛЬТАТИВНОСТИ

Образовательные:

- обучение базовым понятиям и формирование практических навыков в области 3D моделирования и печати;
- освоение знаний об основных методах геометрического моделирования, их преимуществах и недостатках, областях применения, способах задания и представления геометрической информации на ПК;
- способствовать развитию образного и абстрактного мышления, творческого и познавательного потенциала подростка;
- формирование навыков использования систем трехмерного моделирования и их интерфейса, применения средств ИКТ в повседневной жизни, при выполнении индивидуальных и коллективных проектов, в учебной деятельности, дальнейшем освоении профессий, востребованных на рынке труда;
- вовлечение детей и подростков в научно-техническое творчество, ранняя профориентация;

Метапредметные:

- овладение умением строить трехмерные модели, визуализировать полученные результаты;
- обучение базовым понятиям и формирование практических навыков в области 3D моделирования и печати;
- дать представление об основных возможностях создания и обработки изображения в среде Компас 3D;
- научить создавать трёхмерные изображения, используя набор инструментов и операций, имеющихся в изучаемом приложении;

- способствовать развитию познавательного интереса к информационным технологиям, формирование информационной культуры обучающихся;

Личностные:

- способствовать развитию творческих способностей и эстетического вкуса подростков;
- способствовать развитию коммуникативных умений и навыков обучающихся;
- способствовать развитию пространственного мышления, умению анализировать;
- создавать условия для повышения самооценки обучающегося, реализации его как личности;
- развивать способности к самореализации, целеустремлённости;
- приобщение обучающихся к новым технологиям, способным помочь им в реализации собственного творческого потенциала.

Регулятивные УУД Умение самостоятельно определять цели обучения, ставить и формулировать новые задачи в учебе и познавательной деятельности, развивать мотивы и интересы своей познавательной деятельности. Умение самостоятельно планировать пути достижения целей, в том числе альтернативные, осознанно выбирать наиболее эффективные способы решения учебных и познавательных задач. Умение соотносить свои действия с планируемыми результатами, осуществлять контроль своей деятельности в процессе достижения результата, определять способы действий в рамках предложенных условий и требований, корректировать свои действия в соответствии с изменяющейся ситуацией. Умение оценивать правильность выполнения учебной задачи, собственные возможности ее решения. Владение основами самоконтроля, самооценки, принятия решений и осуществления осознанного выбора в учебной и познавательной деятельности.

Познавательные УУД Умение определять понятия, создавать обобщения, устанавливать аналогии, классифицировать, самостоятельно выбирать основания и критерии для классификации, устанавливать причинно-следственные связи, строить логическое рассуждение, умозаключение (индуктивное, дедуктивное, по аналогии) и делать выводы. Умение создавать, применять и преобразовывать знаки и символы, модели и схемы для решения учебных и познавательных задач. Смысловое чтение. Формирование и развитие экологического мышления, умение применять его в познавательной, коммуникативной, социальной практике и профессиональной ориентации. Развитие мотивации к овладению культурой активного использования словарей и других поисковых систем.

Коммуникативные УУД Умение организовывать учебное сотрудничество и совместную деятельность с учителем и сверстниками; работать индивидуально и в группе: находить общее решение и разрешать конфликты на основе согласования позиций и учета интересов; формулировать, аргументировать и отстаивать свое мнение. Умение осознанно использовать речевые средства в соответствии с задачей коммуникации для выражения своих чувств, мыслей и потребностей для планирования и регуляции своей деятельности; владение устной и письменной речью, монологической контекстной речью. Формирование и развитие компетентности в области использования информационно-коммуникационных технологий (ИКТ).

Предметные результаты

Обучающийся будет:

Знать:

- Термины 3D моделирования.
- Систему проекций, изометрические и перспективных изображений.
- Основные приемы построения 3D моделей.
- Способы и приемы редактирования моделей.
- Принцип работы 3D принтеров и способы подготовки деталей для печати.

Уметь:

- Создавать и редактировать 3D модели.
- Подбирать материалы и текстурировать поверхности моделей.
- Выполнять визуализацию сцен.
- Согласовывать параметры модели с параметрами других моделей, разработанных другими участниками проекта.
- Осуществлять подготовку моделей для печати.

СПОСОБЫ ОПРЕДЕЛЕНИЯ РЕЗУЛЬТАТИВНОСТИ ОБУЧЕНИЯ

Система учета знаний и практических навыков осуществляется с помощью практической работы. Данная программа предполагает следующие формы контроля: проект, графические работы (чертежно-техническую документацию).

ОЦЕНКА СФОРМИРОВАННОСТИ ПРОЕКТНО – ИССЛЕДОВАТЕЛЬСКИХ УМЕНИЙ ШКОЛЬНИКОВ

Индивидуальная карта оценки проекта

(Оценка письменно-графических работ)

Фамилия, имя ученика _____

Этапы	Критерии и баллы оценки (0, 5, 10, 20)	Само оценка	Педагог	Одногруппники
Оформление и выполнение проекта	1. Актуальность темы и предлагаемых решений, практическая направленность работы			
	2. Объем и полнота разработок, самостоятельность, законченность, подготовленность к защите			
	3. Уровень творчества, оригинальность раскрытия темы, подходов, предлагаемых решений			
	4. Аргументированность предлагаемых решений, подходов, выводов			
	5. Качество записки: оформление, соответствие стандартным требованиям, рубрицирование, структура текста, качество эскизов, схем, рисунков			

Для проверки эффективности и качества реализации программы применяются различные виды контроля и формы отслеживания результатов.

Виды контроля включают:

Входной контроль: проводится первичное тестирование (сентябрь) с целью определения уровня заинтересованности по данному направлению и оценки общего кругозора учащихся.

Промежуточный контроль: проводится в середине учебного года (январь). По его результатам, при необходимости, осуществляется коррекция учебно- тематического плана.

Итоговый контроль: проводится в конце каждого учебного года (май). Позволяет оценить результативность обучения учащихся.

Диагностика. Позволяет учитывать сформированные осознанные теоретические и практические знания, умения и навыки, осуществляется в ходе следующих форм работы:

- решение тематических задач, тестовых заданий;
- демонстрация практических знаний и умений на занятиях;
- индивидуальные беседы, опросы;
- выполнение практических работ;
- реализация и защита мини-проектов и проектов.

Диагностика результатов освоения учащимися дополнительной общеобразовательной общеразвивающей программы «3D-моделирование (ПО Компас 3D) в цифровой среде с нуля» проводится на различных этапах усвоения материала. Диагностируются два аспекта: уровень обученности и уровень воспитанности учащихся.

Диагностика обученности – это оценка уровня сформированности знаний, умений и навыков учащихся на момент диагностирования, включающая в себя:

- контроль;
- проверку;
- оценивание;
- накопление статистических данных и их анализ;
- выявление их динамики;
- прогнозирование результатов.

Наряду с обучающими задачами, программа «3D-моделирование (ПО Компас 3D) в цифровой среде с нуля» призвана решать и воспитательные. В образовательном процессе функционирует воспитательная система, которая создает особую ситуацию развития коллектива учащихся, стимулирует, обогащает и дополняет их деятельность. Ведущими

ценностями этой системы является воспитание в каждом ребенке человечности, доброты, гражданственности, творческого и добросовестного отношения к труду, бережного отношения ко всему живому, охрана культуры своего народа.

Диагностика воспитанности – это процесс определения уровня сформированности личностных свойств и качеств учащегося, реализуемых в системе межличностных отношений. На основе анализа ее результатов осуществляется уточнение или коррекция направленности и содержания основных компонентов воспитательной работы.

Формы предъявления и демонстрации образовательных результатов

В процессе обучения и воспитания применяются универсальные способы отслеживания результатов: педагогическое наблюдение, опросники, тесты, методики, проекты, портфолио, результаты участия в конкурсах, и т. д.

- тематическая беседа;
- портфолио;
- презентация и защита индивидуальных или групповых творческих работ и проектов;
- рейтинг участия в районных, городских, областных и всероссийских конкурсах олимпиадах.

Общим итогом реализации программы «3D-моделирование (ПО Компас 3D) в цифровой среде с нуля» является формирование ключевых компетенций учащихся.

Оценочные материалы

Контроль предметных компетенций (теоретических знаний и практических умений и навыков) осуществляется с помощью карт сформированных предметных компетенций. Карта универсальная, может использоваться по любому вектору программы. Заполняется педагогом три раза в год по итогам наблюдения, исходя из ожидаемых результатов реализации программы. Контроль метапредметных результатов осуществляется с помощью диагностических материалов сформированности познавательных, регулятивных и коммуникативных универсальных учебных действий.

Критерии оценки

Творческий уровень

1. Обладает многосторонними способностями.
2. Работает быстро. Имеет высокую общую работоспособность.
3. Обладает умениями широко интерпретировать и конструировать материал.
4. Рассматривает один и тот же факт, явление с разных точек зрения, проявляя глубокий интерес к открытиям в мировой цивилизации, умеет доказывать, опровергать.
5. Работает с различными информационными источниками (справочники, энциклопедический материал, научно-популярная статья, занимательная литература, Интернет), отыскивая, отбирая необходимый материал.
6. Свободно владеет поиском недостающей информации. Умеет приобретать знания в процессе самостоятельной поисковой деятельности.
7. Имеет большой словарный запас.
8. Умеет «встраивать» новые знания в систему уже усвоенных и применяемых на практике знаний и в проблемную ситуацию.
9. Свободно владеет операционными способами освоения знаний (сравнение, анализ, синтез, простые и сложные обобщения, абстрагирование и т.д.).
10. Умеет приводить знания в движение, в результате чего устанавливаются новые взаимосвязи, формируются новые обобщения, делаются новые выводы. Свободно ориентируется в овладении умениями сопоставлять, критически анализировать.
11. Умеет проводить самоанализ личного знания, подбирая методы предстоящей работы.
12. Самостоятелен в принятии решения.
13. С большим интересом посещает занятия в творческом объединении, расширяя и углубляя знания в интересующей его области

Продуктивный уровень

1. Обладает прочными знаниями и твердыми умениями всех умственных действий, развивающих творческую индивидуальность личности.

2. Процесс выполнения всех видов творческих упражнений носит сознательный характер. Ребенок осознает цель, понимает возникшую проблему. Внутренне планирует содержание, структуру и проектируемые результаты деятельности.
3. Умеет проводить тщательный анализ задачи, наличие данных в ней, при этом может прибегать к помощи педагога.
4. Предстоящей деятельности придается строгая логичность. Составляется план последовательности выполнения заданий.
5. Проверяет правильность решения задачи. При перенесении способов решения на другие виды задач самостоятельно находит новые приемы решения.
6. Выделяет сущность в явлениях, процессах, виде связи, зависимости между явлениями, процессами.
7. Умеет выбрать оптимальные пути решения на основе систематизации большого объема информации, в том числе межпредметного характера.
8. Пытается самостоятельно выделить отдельно причины, следствия, а также причинно-следственные связи в развитии явлений и на основе этих процессов выделять закономерности, пытается делать выводы.
9. Умеет получить вывод из информации, а затем развернуть его в текст с движением от главной мысли до конкретного знания.
10. Моделирует ход суждений, обладая системной информацией, при этом твердо удерживая внутренний план действий.
11. Имеет знания и умения по самообразованию и самообучению

Репродуктивный уровень

1. Стремится к выделению главного, обобщению, а также сравнению, доказательству, опровержению. Однако, системой умственных действий не обладает.
2. Умеет делать простые выводы в более сложные, а также преобразовывать в заключения.
3. Овладение материалом происходит в том же объеме и порядке, в каком изложены на занятии, не внося нового.
4. Учебные задания выполняются первоначально на уровне копирования и воспроизведения (1-й этап). В процессе закрепления (2-й этап) проявляется догадливость, сообразительность, однако проявить собственное отношение к фактам не умеет. В ходе обобщающего контроля (3-й этап) знания и умения поднимаются на новый уровень и выходят за рамки выводов и правил, то есть творческий уровень.
5. Проявляет вдумчивое отношение к установлению новых связей между явлениями и процессами.
6. Свободно переносит знания с одного явления на другое, но не широко.
7. Предпринимает попытку открыть новые знания, систематизируя, классифицируя факты, но небольшие по объему.
8. Умеет проводить опытную и опытно-экспериментальную работу на основе предложенного учителем плана, наблюдая и фиксируя значительное в явлениях, процессах, а также делать выводы из фактов и их совокупности, но разработать план поисковой работы самостоятельно не умеет.
9. Принимает активное участие в решении одной задачи, имеющей разные задания, сначала простые и далее усложненные, но самостоятельно дополнить задачу не может, поставив, например, ряд вопросов.
10. Может работать с несколькими информационными источниками сразу (учебник, занимательная литература, энциклопедические материалы), выбирая и конструируя короткую информацию.

Карта сформированных предметных компетенций (вводная диагностика, промежуточная, итоговая)

Фамилия, имя обучающего я	Теоретические знания			Практические умения и навыки		
	Творческий уровень	Продуктивный уровень	Репродуктивный уровень	Творческий уровень	Продуктивный уровень	Репродуктивный уровень

III. УЧЕБНЫЙ ПЛАН

N п/п	Название раздела, темы	Количество часов			Формы аттестации/контроля
		Всего	Теория	Практика	
Раздел 1. Введение в 3D-моделирование					
1.	Введение в 3D-моделирование	5	2	3	Графическая работа – проектирование эскиза в программе Компас 3D
2.	Функциональность Компас 3D. Примеры проектов в Компас 3D	5	2	3	
3.	Установка и интерфейс Компас 3D	5	2	3	
4.	Знакомство с интерфейсом. Принципы построения эскизов Компас 3D	5	1	4	
Раздел 2. Рабочие элементы Компас 3D					
5.	Основы геометрических фигур	3	2	1	Графическая работа – проектирование эскиза в программе Компас 3D
6.	Основы редактирования	4	2	2	
7.	Работа с информацией об изделии	4	2	2	
8.	Зависимости	4	2	2	
9.	Выдавливание, вырезание	4	2	2	Графическая работа – проектирование трехмерной модели в программе Компас 3D
10.	Выдавливание вращением	4	2	2	
11.	Выдавливание по плоскостям	4	2	2	Графическая работа – проектирование трехмерной модели в программе Компас 3D
12.	Выдавливание по траектории	2	-	2	
13.	Комбинация элементов выдавливания	2	-	2	Графическая работа – проектирование трехмерной модели в программе Компас 3D
14.	Создание пружины	2	-	2	
15.	Текстурирование	2	-	2	
Раздел 3. Проектирование сборных деталей					
16.	Сборка, виды зависимостей	8	2	6	Графическая работа – проектирование трехмерной модели в программе Компас 3D
17.	Создание простой сборки	5	1	4	
18.	Создание стандартных изделий	5	1	4	
Раздел 4. Инженерный практикум					
19.	Подготовка деталей изделия	7	1	6	Графическая работа – проектирование и рендеринг трехмерной модели в программе Компас 3D
20.	Сборка деталей	13	5	8	
21.	Визуализация	7	3	4	
	Итоговая аттестация	2		2	
	Итого	102	34	68	

V. УСЛОВИЯ РЕАЛИЗАЦИИ ПРОГРАММЫ

Для успешных занятий необходимо:

- наличие учебного кабинета (парты, стулья, выставочные стенды);
 - ИОС «Компас 3D»;
 - ПК или ноутбуки;
 - интерактивная доска;
- расходные материалы:
 - тетрадь в клетку формата А4 без полей,
 - линейка 30 см.,
 - чертежные угольники с углами 90-45-45 и 90-60-30 градусов,
 - карандаши ТМ (НВ), М (В), Т (Н), точилка.

VI. СПИСОК ЛИТЕРАТУРЫ

Используемая литература:

1. Богуславский А. А. Учимся моделировать и проектировать на компьютере А. А. Богуславский, И. Ю. Щеглова – Коломна, 2009.
2. Черкашина Г.Д., ТЕХНОЛОГИЯ. Компьютерное черчение. Компьютерное моделирование в системе КОМПАС 3D LT. Учебно-методическое пособие (для учителей черчения и информатики), Г.Д. Черкашина, В.А. Хныченкова - Санкт-Петербург, 2013.
3. Ефремов Г.В., Компьютерная графика. Учебное пособие - Г.В. Ефремов, С.И. Ньюкалова, 2013.

Электронные библиотечные системы:

1. <http://www.render.ru> - Сайт посвященный 3D-графике
2. <http://online-torrent.ru/Table/3D-modelirovanie>

IV. КАЛЕНДАРНЫЙ УЧЕБНЫЙ ГРАФИК

№ п/п	Месяц	Число	Время проведения занятия	Форма занятия	Кол-во часов	Тема занятия	Место проведения	Форма контроля
Введение в 3D-моделирование (20 часов)								
				лекция	9	Введение в 3D-моделирование. Функциональность Компас 3D. Примеры проектов в Компас 3D Установка и интерфейс Компас 3D	кабинет	
				практика	11	Знакомство с интерфейсом. Принципы построения эскизов в Компас 3D	кабинет	Графическая работа – проектирование эскиза в программе Компас 3D
Рабочие элементы Компас 3D (35 часов)								
				теория	14	Основы геометрических фигур		
				практика	11	Основы редактирования Работа с информацией об изделии Зависимости. Выдавливание, вырезание. Выдавливание вращением. Выдавливание по плоскостям. Выдавливание по траектории. Комбинация элементов выдавливания. Создание пружины. Текстурирование.	кабинет	Графическая работа – проектирование трехмерной модели в программе Компас 3D
Проектирование сборных деталей (18 часов)								
				теория	4	Сборка. Виды зависимостей.	кабинет	Графическая работа – проектирование трехмерной

								модели в программе Компас 3D
				практика	14	Создание простой сборки. Создание стандартных изделий.	кабинет	Графическая работа – проектирование трехмерной модели в программе Компас 3D
Инженерный практикум (27 часов)								
				теория	9	Подготовка деталей изделия. Сборка деталей. Визуализация	кабинет	Графическая работа – проектирование и рендеринг трехмерной модели в программе Компас 3D
				практика	18	Подготовка деталей изделия. Сборка деталей. Визуализация	кабинет	Графическая работа – проектирование и рендеринг трехмерной модели в программе Компас 3D

Рабочая программа учебного предмета «2D-моделирование и макетирование»

Пронякина Людмила Евгеньевна,
Учитель,

высшая квалификационная категория

ПОЯСНИТЕЛЬНАЯ ЗАПИСКА

Рабочая программа учебного предмета «2D-моделирование и макетирование» для 5 класса носит **техническую направленность**. Программа модифицированная, по уровню освоения детьми - общеразвивающая. По цели обучения - познавательная (информационно-просветительская) и развивающая техническую и художественную одаренность (техническая эстетика).

Программа направлена на создание интегрированного образовательного пространства. Комплексное использование общепедагогических методов, подходов, средств, приемов воспитания и образования детей и подростков позволяет привить им специальные трудовые, конструкторские навыки в области судомоделирования и технического конструирования.

Новизна программы обусловлена тем, что решая самые различные воспитательные и учебно-образовательные задачи, работая на конечный предполагаемый результат, программа ставит перед собой основную педагогическую цель — непрерывный рост личности учащихся, развитие и расширение у них творческих и технических способностей средствами моделирования и макетирования.

Актуальность программы заключается в том, что она направлена на решение наиболее острых и социально значимых проблем: повышение интереса учащихся к техническому творчеству, приобщение их к проектной научно-технической деятельности, обеспечение их технологической подготовкой со школьного возраста, создание условий для личностного и профессионального самоопределения подростков. Программа обусловлена ее практической значимостью. В данном объединении учащиеся знакомятся с миром профессий, у них воспитывается творческое отношение к труду, уважение к людям труда, а полученные на занятиях знания и навыки они могут применить на практике и использовать в различных видах деятельности.

Предлагаемая программа имеет творческо-практическую направленность и предусматривает определенные **организационно-педагогические условия**. При организации занятий необходимо делать акцент на доступность, эмоциональность, способность заинтересовать обучающихся для развития у них художественного вкуса и творческих способностей. Таким образом, программа педагогически целесообразна, так как кропотливая, связанная с преодолением трудностей, работа по изготовлению макетов воспитывает у обучающихся трудолюбие, настойчивость в достижении намеченной цели, способствует формированию характера, знакомит с производственными профессиями и оказывает помощь при выборе жизненного пути, заполнении досуга. Помимо мелкой моторики, у детей развиваются такие качества, как усидчивость, целеустремленность, упорство в достижении цели, доведение начатого до конца.

Данная программа разработана с учетом современных образовательных технологий, которые отражаются:

- в принципах обучения (индивидуальность, доступность, преемственность, результативность);
- в формах и методах обучения (дифференцированное обучение, конкурсы);
- в методах контроля и управления образовательным процессом (опрос, анализ результатов конкурсов и др.);
- в средствах обучения.

Цель программы: дать первичные знания о техническом творчестве, приобщить с раннего детства к труду, умению работать руками, познакомить с простыми ручными инструментами.

В процессе обучения по программе решаются следующие **задачи**:

Образовательные: дать знания:

- о свойствах бумаги, картона, пенопласта;
- о назначении основных ручных инструментов и правил безопасности при работе с ними;
- о назначении и правилах пользования простейшими чертежными инструментами (линейка, циркуль, угольник и др.);
- о первоначальных сведениях о чертеже, техническом рисунке, эскизе;
- о приемах художественного оформления макетов;
- о способах вырезания из плотной бумаги и картона по чертежу, шаблону и собирать макеты и конструкции;
- о работе с клеем, краской, о соблюдении безопасности при работе с ними.

Развивающие:

- развитие интереса к макетированию;
- развитие умений работать с ручными инструментами;
- развитие умений макетировать по образцу и самостоятельно из плоских и объемных деталей;
- развитие навыков работать с различными материалами для макетирования;
- развитие умений решать задачи по созданию новых конструкций, макетов.

Воспитательные:

- воспитание чувства товарищества (чувство «локтя»);
- воспитание аккуратности при выполнении работ;
- приобщение к коллективным действиям;
- воспитание уважения к чужому труду (профессии);
- воспитание умений поддерживать чистоту рабочего места;
- воспитание настойчивости в достижении цели;
- эстетическое восприятие окружающего мира;
- воспитание самостоятельного мышления.

Отличительной особенностью данной программы от других программ является то, что занятия макетированием способствуют не только эстетическому, но и умственному, нравственному развитию учащихся. Работая с макетами, выполняя различные задания, сравнивая свои успехи с успехами других, ребенок познает истинную радость творчества. Организация выставок, использование детских работ для учебных пособий играют существенную роль в воспитании. Программа позволяет многим детям найти своё место в жизни, развить в себе способности творческого самовыражения или просто заняться интересным и полезным делом, а также - это работа над творческими проектами, участие в выставках и конкурсах.

Возраст детей, участвующих в реализации программы: 10-11 лет. Группа комплектуется из учащихся 5 класса.

Срок реализации: программа рассчитана на один год обучения

Объем - 34 часа в год.

Формы занятий: индивидуальные, групповые.

Методы обучения, используемые на занятиях по программе: словесные методы обучения, методы практической работы, методы наблюдения, сравнения, метод проблемного обучения, проектные и проектноконструкторские методы, наглядный метод обучения.

Воспитательные моменты проходят в виде бесед, участия в природоохранных акциях, школьных праздниках и т.д.

Основные принципы работы по программе: научность, доступность, вариативность, наглядность, связь теории с практикой, систематичность и последовательность, результативность, индивидуальный подход, меж предметные связи.

Планируемые результаты.

Метапредметными результатами изучения являются формирование следующих универсальных учебных действий.

Регулятивные УУД:

- осуществлять поиск нужной информации для выполнения художественной задачи с использованием учебной и дополнительной литературы;
- использовать схемы для выполнения работ;
- высказываться в устной и письменной форме;
- анализировать объекты, выделять главное;
- осуществлять синтез (целое из частей);
- проводить сравнение, классификацию по разным критериям;
- устанавливать причинно-следственные связи;
- строить рассуждения об объекте.

Познавательные УУД:

- планировать свои действия в соответствии с поставленной задачей и условиями ее реализации;
- осуществлять итоговый и пошаговый контроль по результату;
- адекватно воспринимать оценку учителя;
- различать способ и результат действия;
- вносить необходимые коррективы в действие после его завершения на основе его оценки и учета характера сделанных ошибок, использовать предложения и оценки для создания нового, более совершенного результата.

Коммуникативные УУД:

- допускать существование различных точек зрения и различных вариантов выполнения поставленной творческой задачи;
- учитывать разные мнения, стремиться к координации при выполнении коллективных работ;
- формулировать собственное мнение и позицию;
- договариваться, приходить к общему решению в совместной деятельности;
- соблюдать корректность в высказываниях;
- задавать вопросы по существу;
- контролировать действия партнёра.

Предметные УУД:

обучающиеся должны знать:

- основные свойства бумаги и картона;
- правила пользования ножницами и безопасность при работе с ними;
- назначение и правила пользования клеем;
- назначение и правила пользования простыми чертежными инструментами (линейка, карандаш).
- линии чертежа, чертежные инструменты;
- назначение и правила безопасной работы ручными инструментами;
- правила макетирования;
- способы соединения деталей из различных материалов (пенопласт, бумага и т.д.)
- приемы пластической проработки поверхности и ее трансформации в объемные элементы,
- закономерности композиционного построения

обучающиеся должны уметь:

- вырезать из бумаги и картона по шаблону плоские детали, склеивать их и собирать из них макеты;
- раскрашивать макеты;

- изготавливать простейшие объемные детали и собирать из них макеты;
- владеть техническими приемами макетирования.
- вычерчивать отдельные детали технических объектов;
- собирать макеты по собственному замыслу;
- моделировать различные геометрические тела;
- декорировать готовые макеты;
- анализировать и синтезировать информацию.

Формы подведения итогов реализации программы:

- школьные выставки, участие в городских творческих конкурсах
- в целях развития самостоятельного мышления используется изготовление моделей по собственному замыслу, добавление к моделям, изготовленным по образцу деталей, придуманных самими детьми.

Контрольно-измерительные материалы

Промежуточный контроль: выполнение творческой работы – изготовление модели парусного судна

Итоговый контроль: Выставка работ учащихся (самостоятельное планирование работы и создание макета корабля для итоговой выставки)

Критерии и нормы оценки знаний:

«Освоил программу» - уровень выполнения требований высокий или хороший, отсутствуют ошибки в разработке модели, либо ошибки незначительные, верно переданы пропорции и размеры, при этом использованы интегрированные знания из различных разделов для решения поставленной задачи; правильно применяются приемы и изученные техники 2D моделирования и макетирования. Работа выполнена в заданное время, самостоятельно, с соблюдением технологической последовательности, качественно и творчески.

«Не освоил программу» — ученик не знает основных элементов процесса моделирования и макетирования, не умеет пользоваться дополнительным материалом, не владеет даже минимальными фактическими знаниями, умениями и навыками, определенными в образовательном стандарте.

Учебно-тематический план

№	Кол-во часов	Тема	Основное содержание	Характеристика видов деятельности обучающихся
1	1	Вводное занятие.	Порядок и содержание занятий, демонстрация готовых поделок (образцов). Правила поведения и ТБ обучающихся.	Знакомство с дисциплиной, готовыми изделиями, техническим оснащением на занятиях. Инструктаж по технике безопасности.
2	1	Бумага, картон, виды и свойства. Основные операции с бумагой. Передача характера и текстуры моря при помощи бумаги	Дать общие сведения о бумаге, её видах и свойствах (толщина, цвет, прочность). Познакомить с разными приемами работы с бумагой.	Знакомство с видами и характеристикой бумаги и картона, различными техниками работы. Изготовление панно «Море»
3	1	Рабочий эскиз. Этапы выполнения работы в макетировании и моделировании	Знакомство с понятием «рабочий эскиз», этапами работы.	Изготовление панно на тему «Воды суши». Разработка эскиза, изготовление деталей.
4	1	Другие материалы и инструменты, используемые в	Знакомство с разными видами бумаги, клея,	Изготовление панно на тему «Воды суши». Сборка конструкции.

		моделировании и макетировании. Сборка конструкции	правилами склейки деталей.	
5	1	Конструктивные особенности египетских и финикийских судов	Знакомство с особенностями древних судов, основные этапы моделирования.	Знакомство с особенностями древних судов. Изготовление чертежа и деталей судна
6	1	Конструктивные особенности египетских и финикийских судов	Знакомство с особенностями древних судов, основные этапы моделирования.	Знакомство с особенностями древних судов. Сборка судна
7	1	Конструктивные особенности греческого судостроения	Знакомство с особенностями древних судов, основные этапы моделирования.	Знакомство с особенностями древних судов. Изготовление чертежа и деталей судна
8	1	Конструктивные особенности греческого судостроения	Знакомство с особенностями древних судов, основные этапы моделирования.	Знакомство с особенностями древних судов. Сборка судна
9	1	Конструктивные особенности римского судостроения	Знакомство с особенностями древних судов, основные этапы моделирования.	Знакомство с особенностями древних судов. Изготовление чертежа и деталей судна
10	1	Конструктивные особенности римского судостроения	Знакомство с особенностями древних судов, основные этапы моделирования.	Знакомство с особенностями древних судов. Сборка модели судна
11	1	Типы и конструктивные особенности судов I-X веков	Знакомство с особенностями древних судов, основные этапы моделирования.	Знакомство с особенностями древних судов. Изготовление чертежа и деталей судна
12	1	Типы и конструктивные особенности судов I-X веков	Знакомство с особенностями древних судов, основные этапы моделирования.	Знакомство с особенностями древних судов. Сборка модели судна
13	1	Конструирование изделий из плоских деталей	Закрепление знаний по разметке, операциям склеивания, разрезания, склеивания.	Изготовление панно на тему «Великие морские открытия»
14	1	Промежуточная аттестация	Творческая работа	Изготовление модели парусного судна
15	1	Конструктивные особенности артиллерийских военных судов	Знакомство с особенностями артиллерийских судов, основные этапы моделирования.	Знакомство с особенностями артиллерийских судов. Изготовление чертежа и деталей судна.
16	1	Конструктивные особенности артиллерийских военных судов	Закрепление знаний об особенностях артиллерийских судов, сборка корабля.	Завершение работы путем склеивания. Сборка корабля.
17	1	Инструменты для прикрутки и фиксации склеенных деталей.	Знакомство с инструментами для фиксации	Отработка правил крепления фиксирующим инструментом.

				Изготовление макета морского боя
18	1	Инструменты для пригружения и фиксации склеенных деталей.	Закрепление знаний о фиксации деталей при склейке	Отработка правил крепления фиксирующим инструментом. Изготовление макета морского боя, сборка конструкции
19	1	Конструктивные особенности паровых машин. Разметка.	Дать первоначальные сведения о паровых машинах, особенности разметки.	Изготовление деталей паровой машины с помощью разметки
20	1	Конструктивные особенности паровых машин. Соединение отдельных деталей.	Сборка плоских деталей с помощью склеивания. Прививать навыки художественного оформления.	Изготовление макета паровой машины с помощью клевого соединения деталей.
21	1	Особенности конструкции броненосцев. Симметрия.	Знакомство с конструкцией броненосцев. Вырезание симметричных деталей путем складывания бумаги вдвое.	Изготовление макета корабля-броненосца при помощи шаблона-половинки
22	1	Особенности конструкции броненосцев. Многослойное изготовление деталей.	Вырезание одинаковых деталей с помощью сложенной в несколько раз бумаги	Изготовление деталей макета с использованием шаблона и вырезания одинаковых деталей. Склейка деталей корабля.
23	1	Особенности судостроения в начале XX века. Контур и силуэт.	Знакомство с особенностями судостроения в нач. XX века, понятием контура и силуэта	Изготовление образцов судов с использованием силуэта
24	1	Готовые формы.	Использование при конструировании готовых форм – коробок. Умение увидеть в обыкновенной коробке будущий технический объект.	Изготовление деталей макета лодки с использованием коробок или втулок.
25	1	Конструктивные особенности подводных судов. Способы соединения готовых форм.	Знакомство с особенностями подводных судов и различными способами соединения готовых форм. Соединение путем склеивания (неподвижное соединение).	Изготовление деталей макета подводной лодки с использованием различных видов соединения форм.
26	1	Конструктивные особенности подводных судов. Способы соединения готовых форм. Покраска готовой работы.	Знакомство с особенностями подводных судов и различными способами соединения готовых форм. Соединение путем склеивания (неподвижное	Изготовление деталей макета подводной лодки с использованием различных видов соединения форм. Покраска готовой работы.

			соединение). Покраска работы.	
27	1	Конструктивные особенности судов ВОВ, современных военных судов	Знакомство с особенностями судов ВОВ, современных военных судов	Самостоятельное планирование этапов работы, изготовление деталей судна
28	1	Конструктивные особенности судов ВОВ, современных военных судов	Закрепление знаний о сборке макета	Сборка, склеивание деталей судна, художественное оформление макета.
29	1	Правила экспозиции выставки. Оформление работ к экспонированию.	«Правила экспозиции выставки». Познакомиться с понятием «этикетаж». Требования к этикеткам.	Знакомство с дизайном выставочной композиции. Подготовить этикетку для готовой работы.
30	1	Промежуточная аттестация	Выставка работ учащихся	Итог самостоятельного планирования работы и создание макета корабля для итоговой выставки «Парад Победы»
31	1	Конструктивные особенности судов для освоения Арктики и Северного морского пути.	Знакомство с особенностями судов для освоения Арктики и Северного морского пути. Закрепление знаний о разметке, чертеже и изготовлении деталей	Изготовление деталей макета судна
32	1	Конструктивные особенности судов для освоения Арктики и Северного морского пути.	Знакомство с особенностями судов для освоения Арктики и Северного морского пути. Закрепление знаний о склейке деталей, сборке изделия.	Сборка, склеивание деталей судна
33	1	Конструктивные особенности СПК «Ракета»	Знакомство с конструктивными особенностями СПК «Ракета».	Изготовление технического эскиза СПК «Ракета»
34	1	Заключительное занятие	Подведение итогов	

Методическое обеспечение программы

Для педагогов:

- комплект образцов,
- комплект наглядных пособий по «шаговому» изготовлению изделий

Для учащихся:

- иллюстрации,
- комплект готовых изделий (макеты, сувениры, открытки и т.д.)

Инструменты:

- линейки
- угольники
- ножницы
- циркули

-кисти для клея

Расходные материалы:

-клей ПВА

-бумага для черчения А4

-картон

-карандаши

-кисти для клея

-ластики

-цветная бумага

Интернет-источники

1. Модели кораблей shipmodels.ru
2. Морской интернет-клуб «Кубрик»randewy.narod.ru
3. Федерация судомодельного спорта России fsmr.ru
4. Модели кораблей, чертежи modelyard.narod.ru
5. Форум моделистов shipmodeiing.ru
6. Мир судомоделиста msfw.ucoz.ru
7. Судомодели <http://www.goldenhind.ru/>

Список литературы для педагогов

1. Балакин, С.А. Парусные корабли: энциклопедия / С.Балакин, Ю.Маслаев, Е.Ананьева. – М.: Мир энциклопедий Аванта+. Астрель, 2009. –184 с.
2. Грищук, П.А. Военно-морской словарь для юношества / .П. А.Грищук.- М., 2010.
3. Детская военно-морская энциклопедия. Современный флот. –СПб.: Полигон; М.: ОЛМА Пресс, 2002.
4. Михайлов, М.А. От корабля к модели / М. А. Михайлов.- М.,2009.

Рабочая программа по курсу внеурочной деятельности

«Секреты русского языка»

(для учащихся 15-16 лет)

Срок реализации – один год

Программа внеурочной деятельности «Секреты русского языка» разработана с учётом требований ФГОС ООО. Программа предусматривает связь с программой для УМК. Русский язык. Рабочие программы. Предметная линия учебников Т. А. Ладыженской, С. Г. Бархударова и др. 5—9 классы. Образовательная область – русский язык. Сроки реализации: 2021-2022 учебный год.

Цель курса: развитие связной речи, повышение орфографической и пунктуационной грамотности учащихся, обеспечение подготовки учащихся 9 класса к прохождению итоговой аттестации по русскому языку в форме ЭКЗАМЕН.

Задачи курса:

- развитие устной и письменной речи;
- активизация познавательных интересов;
- развитие творческих способностей и мышления;
- формирование навыков, обеспечивающих успешное прохождение итоговой аттестации;
- приобретение опыта самостоятельного общественного действия (применение грамотной устной и письменной речи с соблюдением общественных норм, применение полученных навыков в оценке социальной реальности)

1. Планируемые результаты освоения программы:

Личностные:

- понимание русского языка как одной из основных национально-культурных ценностей русского народа;
- осознание эстетической ценности русского языка;
- достаточный объём словарного запаса и усвоенных грамматических средств для свободного выражения мыслей и чувств в процессе речевого общения;
- готовность к самостоятельной творческой деятельности;
- толерантное сознание и поведение в обществе;
- навыки сотрудничества со сверстниками;
- нравственное сознание и поведение на основе усвоения общечеловеческих ценностей;
- готовность и способность к самообразованию.

Метапредметные:

- умение самостоятельно планировать, осуществлять, контролировать и корректировать деятельность;
- умение продуктивно общаться и взаимодействовать в процессе совместной деятельности;

- владение навыками познавательной, учебно-исследовательской и проектной деятельности;
- умение ориентироваться в различных источниках информации;
- умение использовать ИКТ в решении когнитивных задач;
- умение использовать адекватные языковые средства в соответствии с ситуацией общения;
- владение навыками познавательной рефлексии.

Предметные:

- сформированность представлений о роли языка в жизни человека, общества, государства;
- способность свободно общаться в различных формах и на разные темы;
- свободное использование словарного запаса;
- сформированность понятий о нормах современного русского литературного языка;
- владение навыками самоанализа и самооценки на основе наблюдений за собственной речью;
- владение знаниями о языковой норме, о нормах речевого поведения в различных сферах и ситуациях общения;
- владение умением анализировать единицы различных языковых уровней.
- овладеть комплексом умений, определяющих уровень языковой и лингвистической компетенции девятиклассников;
- научиться писать сжатое изложение грамотно, используя соответствующие приёмы компрессии текста;
- научиться писать сочинения разных типов, умело приводя аргументы;
- владеть формами обработки информации исходного текста;
- работать с тестовыми заданиями: самостоятельно (без помощи учителя) понимать формулировку задания и вникать в её смысл;
- четко соблюдать инструкции, сопровождающие задание;
- самостоятельно ограничивать временные рамки на выполнение заданий;
- уметь работать с бланками экзаменационной работы;
- сосредоточенно и эффективно работать в течение экзамена.

Воспитательные результаты внеурочной деятельности:

- первый уровень результатов — приобретение школьником социальных знаний (об общественных нормах, устройстве общества, о социально одобряемых и неодобряемых формах поведения в обществе), первичного понимания социальной реальности и повседневной жизни.;
- второй уровень результатов — получение школьником опыта переживания и позитивного отношения к базовым ценностям общества (человек, семья, Отечество, природа, мир, знания, труд, культура), ценностного отношения к социальной реальности в целом;

- третий уровень результатов — получение школьником опыта самостоятельного общественного действия.

Методы, формы работы, используемые технологии.

Методы:

- 1) объяснительно-иллюстративный;
- 2) репродуктивный;
- 3) проблемное изложение изучаемого материала;
- 4) частично-поисковый или эвристический;
- 5) исследовательский.

Используемые технологии:

- 1) развивающее обучение;
- 2) проблемное;
- 3) развитие критического мышления через чтение и письмо;
- 4) здоровьесберегающие

2. Содержание учебного предмета, курса.

Русский язык — язык русского народа, он служит ему средством общения во всех сферах жизни, хранения и передачи информации, связи поколений русских людей. Русский язык отличается богатством словаря, словообразовательных и грамматических средств, располагает огромными возможностями изобразительно-выразительных средств, стилистическим разнообразием.

Программа курса рассчитана на расширение представлений обучающихся о русском языке. Занятия внеурочной деятельности позволяют учащемуся наблюдать над лексической стороной слова, что дает возможность увидеть, как живет слово в тексте. Занятия направлены на обогащение словаря и развитие речи учащихся. Все занятия факультатива строятся на основе занимательности, что способствует заинтересованности ребят в получении новых знаний. Программа составлена с целью дальнейшего совершенствования образовательного процесса, повышения результативности обучения детей, обеспечения вариативности образовательного процесса, сохранения единого образовательного пространства, а также выполнения гигиенических требований к условиям обучения школьников и сохранения их здоровья.

Программа внеурочной деятельности определяет состав и структуру направлений, формы организации, объем внеурочной деятельности на уровне общего и среднего (полного) общего образования и основного общего образования с учетом интересов учащихся и возможностей организации, осуществляющей образовательную деятельность.

Программа внеурочной деятельности на учебный год создаёт условия для повышения качества образования, обеспечивает развитие личности учащихся, способствует успешной сдаче ЭКЗАМЕН и самоопределению учащихся в выборе профиля обучения с учетом возможностей педагогического коллектива.

Программа рассчитана на 35 недели - 35 часов (1 час в неделю).

На каждом занятии предусматривается теоретическая часть (лекция учителя, повторение правил, изучение трудных случаев правописания, определение этапов создания текста) и практическая часть (выполнение различных упражнений, помогающих сформировать языковую, лингвистическую и коммуникативную компетентности; закрепить знания орфографических и пунктуационных правил, приобрести устойчивые навыки решения заданий ЭКЗАМЕН).

- Содержание внеурочной деятельности нацеливает на систематизацию знаний и тщательную подготовку к ЭКЗАМЕН. Также уделяется внимание правильности и культуре русской речи, речевым и грамматическим ошибкам, редактированию творческих работ, что способствует получению школьниками опыта самостоятельного общественного действия.
- Важнейшим направлением в обучении являются систематизация и обобщение знаний в области правописания и создания текстов. Для этого необходимо применять наиболее эффективные приёмы, которые помогают реализовать указанное направление. Прежде всего, это работа с обобщающими схемами и таблицами по орфографии и пунктуации, работа с разнообразными лингвистическими словарями и орфографический анализ словообразовательных моделей, который развивает способность видеть затруднения, правильность и уместность выбора языковых средств, правильность речи (произносительные нормы, языковые нормы и языковые ошибки).

Первая часть работы ЭКЗАМЕН в 9 классе – это написание сжатого изложения по тексту публицистического или научного стиля. Чтобы хорошо справиться с этим видом работы, ученика необходимо научить понимать, что любой текст содержит главную и второстепенную информацию. Следовательно, нужно научить воспринимать текст на слух так, чтобы ученик точно понимал его общую тему, проблему, идею, видел авторскую позицию. Учащийся должен также тренироваться в определении микротем, являющихся составной частью общей темы прослушанного текста.

Вторая часть экзаменационной работы включает задания с выбором ответа и задания с кратким открытым ответом. Задания второй части проверяют знания по пунктуации, орфографии и культуре речи, а также глубину и точность понимания экзаменемыми содержания исходного текста, выявляют уровень постижения школьниками его культурно-ценностных категорий. Все задания имеют практическую направленность, так как языковые явления, проверяемые ими, составляют необходимую лингвистическую базу владения орфографическими, пунктуационными и речевыми нормами.

Третья часть работы ЭКЗАМЕН содержит три альтернативных творческих задания (9.1, 9.2, 9.3), из которых ученик должен выбрать только одно. Задания проверяют коммуникативную компетенцию школьников, в частности умение строить собственное высказывание в соответствии с типом речи рассуждение. При этом особое внимание уделяется умению аргументировать положения творческой работы, используя прочитанный текст. Это общеучебное умение необходимо школьникам в дальнейшей образовательной, в профессиональной и в общественной деятельности.

Тематическое планирование

№ раздела	Название раздела	Количество часов	Содержание раздела
1	Секреты экзаменационной работы по русскому языку в формате ЭКЗАМЕН и критерии ее оценивания	1	Изменения в ЭКЗАМЕН по русскому языку, знакомство с демоверсией разбор всех заданий ЭКЗАМЕНА. Знакомство с дополнительной литературой и интернет-сайтами по подготовке к ЭКЗАМЕНУ.
2	Секреты сжатого изложение	6	Как готовиться к написанию сжатого изложения. Компрессия текста. Составление плана. Отработка навыков написания сжатого изложения.
3	Секреты сочинения-рассуждения	8	Структура сочинения-рассуждения. Алгоритм написания. Аргументация. Речевые клише. Шаблон написания сочинения. Основные ошибки в сочинении-рассуждении. Сходство и различие в структуре сочинений 9.1, 9.2, 9.3. Практическая работа. Отработка навыков написания сочинения-рассуждения.
3	Секреты синтаксического анализа предложений.	3	Простые неосложненные предложения (в том числе с неоднородными определениями). Простые предложения, осложненные однородными членами. Обобщающее слово при однородных членах. Простые предложения, осложненные обособленными определениями, обстоятельствами и дополнениями. Простые предложения, осложненные вводными словами и вставными конструкциями. Сложные предложения: ССП, СПП, БСП. Виды ССП, СПП, СПП с несколькими придаточными (последовательное подчинение, однородное подчинение, неоднородное подчинение). Сочинительные и подчинительные союзы (союзные слова). Прямая речь. Предложения по цели высказывания (повествовательные, вопросительные и побудительные) по эмоциональной окраске (восклицательные и невосклицательные). Количество грамматических основ. Главные и второстепенные члены. Способы выражения подлежащего и сказуемого. Полные и неполные предложения. Односоставные предложения.
4	Секреты	4	Знаки препинания в простом предложении. Знаки препинания в сложном предложении: в

1	Знакомый незнакомец.	Восприятие лекции учителя. Работа над анализом структуры экзаменационной работы по русскому языку в формате ЭКЗАМЕН и критерии ее оценивания.	1	Формирование сознания того, что русский язык – важнейший показатель культуры человека. Развивать любовь и уважение к Отечеству, его языку как выразителю национального самосознания народа.	Коммуникативные: слушать и слышать учителя и друг друга, с точностью и полнотой выражать свои мысли в соответствии с задачами и условиями коммуникации. Регулятивные: самостоятельно выделять и формулировать познавательную цель, искать, выделять и преобразовывать необходимую информацию. Познавательные: объяснять языковые явления, процессы, связи и отношения, выявляемые в ходе исследования структуры, содержания и значения слова, предложения, текста.	Научиться формулировать высказывания на лингвистическую тему и составлять рассуждения. Проводить стилистический анализ текста.	4.09	
2	Секреты	Восприятие	1	Формирование	Коммуникативные:	Научиться	11.09	

	изложения Шаг 1.	лекционной части материала «Сжатое изложение». Знакомство с приемами сжатия текста. Отработка приема «исключение».		устойчивой мотивации к изучению и закреплению нового.	управлять поведением партнеров (контроль, коррекция, оценка действия партнера, умения убеждать). Регулятивные: проектировать маршрут преодоления затруднений в обучении через включение в новые виды деятельности и формы сотрудничества. Познавательные: объяснять языковые явления, процессы, связи и отношения, выявляемые в ходе компрессии текста.	определять типологическое строение текста, авторскую интонацию, используя приемы сжатия текста, уметь производить его компрессию.		
3	Секреты изложения Шаг 2.	Восприятие лекция учителя «Становление и развитие языка. Зарождение нормы в языке». Работа над заданием 1.	1	Формирование устойчивой мотивации к изучению и закреплению нового.	Коммуникативные: управлять поведением партнеров (контроль, коррекция, оценка действия партнера, умения убеждать).	Закрепить навыки определять типологическое строение текста, авторскую интонацию, используя	18.09	

		Написание сжатого изложения. Приемы сжатия текста. Отработка приема «упрощение».			Регулятивные: проектировать маршрут преодоления затруднений в обучении через включение в новые виды деятельности и формы сотрудничества. Познавательные: объяснять языковые явления, процессы, связи и отношения, выявляемые в ходе компрессии текста.	приемы сжатия текста, уметь производить его компрессию. Научиться упрощать текст.		
4	Секреты изложения Шаг 3.	Участие в семинаре «Нормы как системы правил». Работа над заданием 1. Освоение понятия «обобщение».	1	Формирование устойчивой мотивации к изучению и закреплению нового.	Коммуникативные: управлять поведением партнеров (контроль, коррекция, оценка действия партнера, умения убеждать). Регулятивные: проектировать маршрут преодоления затруднений в обучении через включение в новые	Закрепить навыки определять типологическое строение текста, авторскую интонацию, используя приемы сжатия текста, уметь производить его компрессию, упрощать текст. Научиться обобщать	25.09	

					<p>виды деятельности и формы сотрудничества.</p> <p>Познавательные: объяснять языковые явления, процессы, связи и отношения, выявляемые в ходе компрессии текста.</p>	информацию.		
5	Секреты изложения Шаг 4.	Участие в викторине «Микромир». Работа над заданием 1. Освоение понятия «микротема».	1	Формирование устойчивой мотивации к изучению и закреплению нового.	<p>Коммуникативные: управлять поведением партнеров (контроль, коррекция, оценка действия партнера, умения убеждать).</p> <p>Регулятивные: проектировать маршрут преодоления затруднений в обучении через включение в новые виды деятельности и формы сотрудничества.</p> <p>Познавательные: объяснять языковые явления, процессы, связи и отношения,</p>	Закрепить навыки определять типологическое строение текста, авторскую интонацию, используя приемы сжатия текста, уметь производить его компрессию, упрощать текст, обобщать информацию. Научиться выделять микротемы.	2.10	

					выявляемые в ходе компрессии текста.			
6	Секреты изложения Шаг 5.	Отработка Задания 1. Написание сжатого изложения.	1	Формирование ответственного отношения к учению.	<p>Коммуникативные: управлять поведением партнеров (контроль, коррекция, оценка действия партнера, умения убеждать).</p> <p>Регулятивные: проектировать маршрут преодоления затруднений в обучении через включение в новые виды деятельности и формы сотрудничества.</p> <p>Познавательные: объяснять языковые явления, процессы, связи и отношения, выявляемые в ходе компрессии текста.</p>	Научиться писать сжатое изложение. Закрепить навыки сжатия текста, выделения микротем, соблюдения композиционной стройности.	9.10	

7	Секреты изложения Шаг 6.	Отработка Задания 1. Анализ сжатого изложения.	1	Готовность и способность обучающихся к саморазвитию; сформированно сть мотивации выбору индивидуально й образовательно й траектории	Коммуникативные: формировать навыки учебного сотрудничества в ходе индивидуальной и групповой работы. Регулятивные: проектировать маршрут преодоления затруднений в обучении через включение в новые виды деятельности и формы сотрудничества. Познавательные: объяснять языковые явления, процессы, связи и отношения, выявляемые в ходе применения создания оригинального текста.	Научиться анализировать ошибки при написании изложения, отрабатывать навыки редактирования текста.	16.10	
---	-----------------------------	------------------------------------------------------------	---	-------------------------------------------------------------------------------------------------------------------------------------------------------------------	-------------------------------------------------------------------------------------------------------------------------------------------------------------------------------------------------------------------------------------------------------------------------------------------------------------------------------------------------------------------------------------------------------------------------------------------------------------------------------------	----------------------------------------------------------------------------------------------------------------------------	-------	--

8.	Секреты сочинения Заданиями 9.1, 9.2, 9.3	Восприятие лекции учителя о различных видах сочинений в формате ЭКЗАМЕН - Задания 9.1, 9.2, 9.3	1	Формирование ответственного отношения к учению, готовности и способности обучающихся к саморазвитию и самообразовани ю на основе мотивации к обучению и познанию, с учётом устойчивых познавательных интересов	<p>Коммуникативные: пользоваться разными видами чтения, слушать и слышать друг друга, с точностью и полнотой выражать свои мысли в соответствии с задачами и условиями коммуникации.</p> <p>Регулятивные: самостоятельно выделять и формулировать познавательную цель, искать, выделять и преобразовывать необходимую информацию.</p> <p>Познавательные: объяснять языковые явления, процессы, связи и отношения, выявляемые в ходе исследования структуры текста</p>	Научиться сопоставлять формулировки заданий 9.1, 9.2, 9.3.	23.10	
----	-------------------------------------------------	-------------------------------------------------------------------------------------------------------------------------	---	----------------------------------------------------------------------------------------------------------------------------------------------------------------------------------------------------------------------------------------------------------------	----------------------------------------------------------------------------------------------------------------------------------------------------------------------------------------------------------------------------------------------------------------------------------------------------------------------------------------------------------------------------------------------------------------------------------------------------------------------------------------------------------------------------------------------------------------------------------------------------	------------------------------------------------------------------------	-------	--

9	Секреты сочинения Учимся формулировать тезис.	Восприятие лекции учителя по теме «Тезис». Практическая часть: Задание 9.1,9.2, 9.3 Учимся формулировать тезис.	1	Стремление к совершенствованию речевой культуры в целом; формирование коммуникативной компетенции	Коммуникативные: пользоваться разными видами чтения, слушать и слышать друг друга, с точностью и полнотой выражать свои мысли в соответствии с задачами и условиями коммуникации. Регулятивные: самостоятельно выделять и формулировать познавательную цель, искать, выделять и преобразовывать необходимую информацию. Познавательные: объяснять языковые явления, процессы, связи и отношения, выявляемые в ходе исследования структуры текста	Научиться формулировать тезисы высказываний.	13.11	
10	Секреты сочинения Учимся формулировать	Восприятие лекции учителя по	1	Стремление к совершенствованию речевой	Коммуникативные: управлять своим поведением	Научиться аргументировать высказывания	20.11	

	тезис.	теме «Аргумент». Практическая часть: «Задание 9.1,9.2,9.3. Учимся аргументировать».		культуры в целом; формирование коммуникативной компетенции	(контроль, самокоррекция, оценка своих действий). Регулятивные: проектировать маршрут преодоления затруднений в обучении. Познавательные: объяснять языковые явления, процессы, связи и отношения, выявляемые в ходе проектирования индивидуального маршрута восполнения проблемных зон.			
11	Секреты сочинения Учимся писать вывод сочинения на лингвистическую тему (9.1).	Восприятие лекции учителя «Что такое вывод». Практическая часть: «Задание 9.1,9.2,9.3 Учимся писать вывод сочинения на	1	Стремление к совершенствованию речевой культуры в целом; формирование коммуникативной компетенции	Коммуникативные: управлять своим поведением (контроль, самокоррекция, оценка своих действий). Регулятивные: проектировать маршрут преодоления	Научиться делать вывод по высказыванию на лингвистическую тему	27.11	

		лингвистическую тему (9.1)».			затруднений в обучении. Познавательные: объяснять языковые явления, процессы, связи и отношения, выявляемые в ходе проектирования индивидуального маршрута выполнения проблемных зон.			
12	Секреты сочинения. Учимся писать вывод сочинения на понимание фразы (9.2).	Участие в семинаре: «Правильные выводы». Практическая часть: «Отработка навыка написания сочинения на понимание фразы (9.2)».	1	Стремление к совершенствованию речевой культуры в целом; формирование коммуникативной компетенции	Коммуникативные: пользоваться разными видами чтения, слушать и слышать друг друга, с точностью и полнотой выражать свои мысли в соответствии с задачами и условиями коммуникации. Регулятивные: самостоятельно выделять и формулировать познавательную цель, искать, выделять и	Научиться писать вывод сочинения на понимание фразы	4.12	

					<p>преобразовывать необходимую информацию.</p> <p>Познавательные: объяснять языковые явления, процессы, связи и отношения, выявляемые в ходе исследования структуры текста</p>			
13	<p>Секреты сочинения</p> <p>Учимся писать сочинение «комментарий к определению» (9.3)</p>	<p>Викторина: «Толкование слова».</p> <p>Практическая часть: Отработка навыка написания сочинения «комментарий к определению» (9.3)</p>	1	<p>Стремление к совершенствованию речевой культуры в целом; формирование коммуникативной компетенции</p>	<p>Коммуникативные: пользоваться разными видами чтения, слушать и слышать друг друга, с точностью и полнотой выражать свои мысли в соответствии с задачами и условиями коммуникации.</p> <p>Регулятивные: самостоятельно выделять и формулировать познавательную цель, искать, выделять и преобразовывать необходимую информацию.</p>	<p>Научиться писать сочинение «комментарий к определению»</p>	11.12	

					Познавательные: объяснять языковые явления, процессы, связи и отношения, выявляемые в ходе исследования структуры текста			
14	Секреты сочинения Пишем сочинение.	Практическая работа: написания сочинения	1	Формирование ответственного отношения к учению, готовности и способности обучающихся к саморазвитию и самообразованию на основе мотивации к обучению и познанию, осознанному выбору и построению дальнейшей индивидуальной траектории образования	Коммуникативные: пользоваться разными видами чтения, слушать и слышать друг друга, с точностью и полнотой выражать свои мысли в соответствии с задачами и условиями коммуникации. Регулятивные: самостоятельно выделять и формулировать познавательную цель, искать, выделять и преобразовывать необходимую информацию. Познавательные: объяснять языковые явления, процессы,	Научиться писать сочинение по типу ЭКЗАМЕН	18.12	

					связи и отношения, выявляемые в ходе исследования структуры текста			
15	Секреты сочинения Анализ сочинения	Лабораторная работа: «Фактические ошибки Речевые и грамматические ошибки. Поиск и исправление недочетов».	1	Овладение лингвистической компетенцией распознавания ошибок	Коммуникативные: пользоваться разными видами чтения, слушать и слышать друг друга, с точностью и полнотой выражать свои мысли в соответствии с задачами и условиями коммуникации. Регулятивные: самостоятельно выделять и формулировать познавательную цель, искать, выделять и преобразовывать необходимую информацию. Познавательные: объяснять языковые явления, процессы, связи и отношения, выявляемые в ходе исследования	Научиться анализировать ошибки в сочинении и редактировать текст	18.12 Внеаудиторное занятие	

					структуры текста			
16	Секреты синтаксического анализа предложений. Грамматическая основа предложения.	Участие в семинаре: «Количество грамматических основ. Главные и второстепенные члены. Способы выражения подлежащего и сказуемого. Полные и неполные предложения. Односоставные предложения.» Практическая часть Решение задания 3.	1	Стремление к совершенствованию речевой культуры в целом	Коммуникативные: умение устанавливать причинно-следственные связи, строить логическое рассуждение, умозаключение и выводы. Регулятивные: самостоятельно выделять и формулировать познавательную цель, искать, выделять и преобразовывать необходимую информацию. Познавательные: объяснять языковые явления, процессы, связи и отношения, выявляемые в ходе исследования структуры текста	Научиться находить грамматические основы предложения.	15.01	
17	Секреты синтаксического анализа предложений. Простое	Участие в семинаре: «Простые неосложнённые и	1	Формирование целостного мировоззрения, соответствующего	Коммуникативные: пользоваться разными видами чтения и аудирования,	Научиться находить осложнения в простом предложении	22.01	

	предложение.	осложнённые предложения» Практическая часть: Решение задания 3.		современному уровню развития науки и общественной практики	использовать разные механизмы речи (прогнозирования, эквивалентных замен, компрессии). Регулятивные: самостоятельно выделять и формулировать познавательную цель, искать, выделять и преобразовывать необходимую информацию. Познавательная: объяснять языковые явления, процессы, связи и отношения, выявляемые в ходе исследования предложений.			
18	Секреты синтаксического анализ предложений. Сложные предложения и предложения с прямой и косвенной речью.	Участие в семинаре: «Сложные предложения. Виды сложных предложений.» Практическая часть:	1	Осознавать роль языка в формировании мышления, расширять объем употребления грамматических средств выражения	Коммуникативные: использовать разные механизмы речи (прогнозирования, эквивалентных замен, компрессии). Регулятивные: самостоятельно выделять и формулировать	Научиться анализировать сложные предложения и предложения с прямой и косвенной речью.	29.01	

		Решение задания 3.		мыслей и чувств	познавательную цель, искать, выделять и преобразовывать необходимую информацию. Познавательная: объяснять языковые явления, процессы, связи и отношения, выявляемые в ходе исследования предложений.			
19	Секреты пунктуационного анализ предложений. Знаки препинания в простом предложении.	Участие в семинаре: «Знаки препинания в простом предложении» . Практическая часть: Решение задания 3.	1	Формирование устойчивой мотивации к закреплению изученного в новых условиях.	Коммуникативные: организовывать учебное сотрудничество и совместную деятельность с учителем и сверстниками; работать индивидуально и в группе: находить общее решение и разрешать конфликты на основе согласования позиций и учёта интересов; формулировать, аргументировать и	Научиться расставлять знаки препинания в простом предложении.	5.02	

					<p>отстаивать своё мнение.</p> <p>Регулятивные: самостоятельно выделять и формулировать познавательную цель, искать, выделять и преобразовывать необходимую информацию.</p> <p>Познавательная: объяснять языковые явления, процессы, связи и отношения, выявляемые в ходе исследования структуры, содержания и значения текста.</p>		
20	<p>Секреты пунктуационного анализ предложений. Знаки препинания в сложном предложении.</p>	<p>Участие в семинаре: «Знаки препинания в сложном предложении: в ССП, СПП, БСП, а также в предложениях с разными</p>	1	<p>Формирование устойчивой мотивации к закреплению изученного в новых условиях.</p>	<p>Коммуникативные: организовывать учебное сотрудничество и совместную деятельность с учителем и сверстниками; работать индивидуально и в группе: находить</p>	<p>Научиться расставлять знаки препинания в сложном предложении: в ССП, СПП, БСП, а также в предложениях с разными видами связи.</p>	12.02

		видами связи». Практическая часть: Решение задания 3.			<p>общее решение и разрешать конфликты на основе согласования позиций и учёта интересов; формулировать, аргументировать и отстаивать своё мнение.</p> <p>Регулятивные: проектировать маршрут преодоления затруднений в обучении.</p> <p>Познавательные: объяснять языковые явления, процессы, связи и отношения, выявляемые в ходе проектирования индивидуального маршрута восполнения проблемных зон.</p>			
21	Секреты пунктуационного анализ предложений. Предложения с прямой и	Участие в семинаре: «Оформление прямой и косвенной речи.»	1	Формирование устойчивой мотивации к закреплению изученного в новых	<p>Коммуникативные: управлять своим поведением (контроль, самокоррекция, оценка своих</p>	Научиться расставлять знаки препинания в предложениях с прямой и	19.02	

	косвенной речью.	Практическая часть: Решение задания 3.		условиях.	действий). Регулятивные: проектировать маршрут преодоления затруднений в обучении. Познавательные: объяснять языковые явления, процессы, связи и отношения, выявляемые в ходе проектирования индивидуального маршрута восполнения проблемных зон.	косвенной речью.		
22	Секреты пунктуационного анализ предложений. Осложнённые предложения.	Участие в семинаре: «Знаки препинания в осложненных предложениях : в предложениях с однородными членами, обособленным и членами, обращениями, вводными	1	Формирование устойчивой мотивации к закреплению изученного в новых условиях.	Коммуникативные: организовывать учебное сотрудничество и совместную деятельность с учителем и сверстниками; работать индивидуально и в группе: находить общее решение и разрешать конфликты на основе согласования	Научиться расставлять знаки препинания в предложениях с однородными членами, обособленными членами, обращениями, вводными конструкциями	26.02	

		<p>конструкциям и (словами и словосочетаниями).» Практическая часть: Решение задания 3.</p>			<p>позиций и учёта интересов; формулировать, аргументировать и отстаивать своё мнение. Регулятивные: проектировать маршрут преодоления затруднений в обучении. Познавательные: объяснять языковые явления, процессы, связи и отношения, выявляемые в ходе решения задач.</p>			
23	<p>Секреты синтаксического анализ словосочетания.</p>	<p>Участие в семинаре «Словосочетание. Виды подчинительной связи (согласование, управление, примыкание)» . Практическая часть: Решение задания 4</p>	1	<p>Формирование устойчивой мотивации к самостоятельной и коллективной аналитической деятельности.</p>	<p>Коммуникативные: с точностью и полнотой выражать свои мысли в соответствии с задачами и условиями коммуникации, корректировать интонацию в соответствии с коммуникативной целью высказывания.</p>	<p>Научиться определять вид подчинительной связи в словосочетании и преобразовывать их.</p>	5.03	

					<p>Регулятивные: самостоятельно выделять и формулировать познавательную цель, искать, выделять и преобразовывать необходимую информацию, составлять схемы.</p> <p>Познавательные: объяснять языковые явления, процессы, связи и отношения, выявляемые в ходе исследования структуры словосочетаний с различными видами связи.</p>		
24	Секреты синтаксического анализ словосочетания.	Участие в игре: «Самый быстрый и внимательный». Практическая часть: Решение задания 4.	1	Формирование устойчивой мотивации к самостоятельной и коллективной аналитической деятельности.	<p>Коммуникативные: организовывать учебное сотрудничество и совместную деятельность с учителем и сверстниками; работать индивидуально и в группе: находить</p>	Отрабатывать навыки трансформации словосочетаний	12.03

					<p>общее решение и разрешать конфликты на основе согласования позиций и учёта интересов; формулировать, аргументировать и отстаивать своё мнение.</p> <p>Регулятивные: самостоятельно выделять и формулировать познавательную цель, выделять и преобразовывать необходимую информацию, перестраивать конструкции.</p> <p>Познавательные: объяснять языковые явления, процессы, связи и отношения, выявляемые в ходе исследования структуры словосочетаний.</p>			
25	Секреты орфографического анализ. В какой	Участие в семинаре: «Правописани	1	Формирование устойчивой мотивации к	Коммуникативные: с точностью и полнотой выражать	Научиться соотносить орфографически	19.03	

	морфе орфограмма?	е приставок, корней, суффиксов, окончаний разных частей речи». Практическая часть: Решение задания 5.		самостоятельно и коллективной аналитической деятельности.	свои мысли в соответствии с задачами и условиями коммуникации, корректировать интонацию в соответствии с коммуникативной целью высказывания. Регулятивные: самостоятельно выделять и формулировать познавательную цель, искать, выделять и преобразовывать необходимую информацию, составлять таблицы. Познавательные: объяснять языковые явления, процессы, связи и отношения, выявляемые в ходе исследования слов различных частей речи	е правила с их практическим применением.		
26	Секреты орфографического	Участие в семинаре:	1	Формирование устойчивой	Коммуникативные: организовывать	Научиться соотносить	19.03	

	<p>анализ. Пишу слова правильно.</p>	<p>«Правописание существительных, прилагательных, глаголов, числительных, местоимений, наречий, слов категории состояния.» Практическая часть: Решение задания 5.</p>		<p>мотивации к закреплению материала.</p>	<p>учебное сотрудничество и совместную деятельность с учителем и сверстниками; работать индивидуально и в группе: находить общее решение и разрешать конфликты на основе согласования позиций и учёта интересов; формулировать, аргументировать и отстаивать своё мнение. Регулятивные: самостоятельно выделять и формулировать познавательную цель, выделять и преобразовывать необходимую информацию. Познавательные: объяснять языковые явления, процессы, связи и отношения,</p>	<p>орфографические правила с их практическим применением.</p>		
--	--------------------------------------	-------------------------------------------------------------------------------------------------------------------------------------------------------------------------------	--	-------------------------------------------	----------------------------------------------------------------------------------------------------------------------------------------------------------------------------------------------------------------------------------------------------------------------------------------------------------------------------------------------------------------------------------------------------------------------------------------------------------------------------------------------------------------------------	---------------------------------------------------------------	--	--

					выявляемые в ходе анализа языкового материала.			
27	Секреты орфографического анализа. Пишу слова правильно.	Участие в семинаре: «Правописание причастий, деепричастий, предлогов, союзов, частиц, междометий, звукоподражательных слов.» Практическая часть: Решение задания 5.	1	Формирование устойчивой мотивации к закреплению материала.	Коммуникативные: организовывать учебное сотрудничество и совместную деятельность с учителем и сверстниками; работать индивидуально и в группе: находить общее решение и разрешать конфликты на основе согласования позиций и учёта интересов; формулировать, аргументировать и отстаивать своё мнение. Регулятивные: самостоятельно выделять и формулировать познавательную цель, выделять и преобразовывать необходимую	Научиться соотносить орфографические правила с их практическим применением.	9.04	

					информацию. Познавательные: объяснять языковые явления, процессы, связи и отношения, выявляемые в ходе анализа языкового материала.			
28	Секреты орфографического анализа. Слитно, раздельно или через дефис?	Участие в семинаре: «Слитное, раздельное, дефисное написание слов.» Практическая часть: Решение задания 5.	1	Формирование устойчивой мотивации к закреплению материала.	Коммуникативные: организовывать учебное сотрудничество и совместную деятельность с учителем и сверстниками; работать индивидуально и в группе: находить общее решение и разрешать конфликты на основе согласования позиций и учёта интересов; формулировать, аргументировать и отстаивать своё мнение. Регулятивные: самостоятельно выделять и	Научиться соотносить орфографические правила с их практическим применением.	16.04	

					<p>формулировать познавательную цель, выделять и преобразовывать необходимую информацию.</p> <p>Познавательные: объяснять языковые явления, процессы, связи и отношения, выявляемые в ходе анализа языкового материала.</p>			
29	Секреты анализа содержания текста. Тема и идея.	<p>Восприятие лекции учителя «Анализ содержания текста. Тема и идея.»</p> <p>Практическая часть: Решение задания 6.</p>	1	Формирование устойчивой мотивации к закреплению изученного	<p>Коммуникативные: пользоваться разными видами чтения и анализа текста.</p> <p>Регулятивные: самостоятельно выделять и формулировать познавательную цель, искать, выделять и преобразовывать необходимую информацию.</p> <p>Познавательные: объяснять зависимость общего от частного, исходя</p>	Научиться анализировать содержание текста	23.04	

					из предложенной ситуации.			
30	Секреты анализа содержания текста. Соответствие высказывания содержанию текста.	Участие в игре «Самый внимательный». Практическая часть: Решение задания б.	1	Формирование ответственного отношения к учению, готовности и способности обучающихся к саморазвитию и самообразованию на основе мотивации к обучению и познанию.	Коммуникативные: пользоваться разными видами чтения и анализа текста. Регулятивные: самостоятельно выделять и формулировать познавательную цель, искать, выделять и преобразовывать необходимую информацию, составлять таблицы. Познавательные: объяснять языковые явления, процессы, связи и отношения, выявляемые в ходе исследования.	Овладение навыками анализа содержания текста	30.04	
31	Секреты анализа средств выразительности. Метафора, олицетворение, эпитет, гипербола	Восприятие лекции учителя «Средства выразительности речи». Практическая часть:	1	Формирование устойчивой мотивации к закреплению изученного.	Коммуникативные: пользоваться разными видами чтения и аудирования. Регулятивные: самостоятельно выделять и	Научиться находить в тексте средства выразительности	7.05	

		Решение задания 7			<p>формулировать познавательную цель, искать, выделять и преобразовывать необходимую информацию.</p> <p>Познавательная: объяснять языковые явления, процессы, связи и отношения, выявляемые в ходе исследования структуры, содержания и значения текста.</p>			
32	Секреты анализа средств выразительности. Сравнительный оборот, сравнение, фразеологизм, литота.	Участие в семинаре: «Лексические средства выразительности». Практическая часть: Решение задания 7.	1	Формирование устойчивой мотивации к закреплению изученного.	<p>Коммуникативные: пользоваться разными видами чтения и аудирования.</p> <p>Регулятивные: самостоятельно выделять и формулировать познавательную цель, искать, выделять и преобразовывать необходимую информацию.</p> <p>Познавательная:</p>	Научиться находить в тексте средства выразительности и объяснять их значение	14.05	

					объяснять языковые явления, процессы, связи и отношения, выявляемые в ходе исследования структуры, содержания и значения текста.			
33	Секреты лексического анализа. Сферы употребления слов. Происхождение слов. Активный, пассивный словарный запас. Стилистическая окраска слов. Значение фразеологизмов, пословиц, поговорок, афоризмов, крылатых слов	Восприятие лекции учителя: «Лексический анализ текста». Практическая часть: Решение задания 8.	1	Формирование устойчивой мотивации к закреплению изученного.	Коммуникативные: пользоваться разными видами чтения и аудирования. Регулятивные: самостоятельно выделять и формулировать познавательную цель, искать, выделять и преобразовывать необходимую информацию. Познавательная: объяснять языковые явления, процессы, связи и отношения, выявляемые в ходе исследования структуры, содержания и значения текста.	Научиться производить частичный лексический анализ текста	21.05	

34	Секреты лексического анализа. Однозначные и многозначные слова. Омонимы. Синонимы. Антонимы. Прямое и переносное значение слова. Лексическое значение слова.	Участие в олимпиаде Олимпиада «Лучший в решении задания 8»	1	Формирование устойчивой мотивации к закреплению изученного.	Коммуникативные: управлять своим поведением (контроль, самокоррекция, оценка своих действий). Регулятивные: проектировать маршрут преодоления затруднений в обучении. Познавательные: объяснять языковые явления, процессы, связи и отношения, выявляемые в ходе проектирования индивидуального маршрута восполнения проблемных зон.	Овладение навыками лексического анализа текста	28.05	
35	Итоговое занятие. Защита проектов «Алгоритм выполнения одного из заданий»	Защита проектов	1	Формирование целостного мировоззрения, соответствующего современному уровню развития науки и	Коммуникативные: с точностью и полнотой выражать свои мысли в соответствии с задачами и условиями коммуникации. Регулятивные:	Овладение орфоэпическими, орфографическими, лексическими, морфологическими, синтаксическим	28.05 Внеаудиторное занятие	

				<p>общественной практики, учитывающего социальное, культурное, языковое, духовное многообразие современного мира</p>	<p>самостоятельно выделять и формулировать познавательную цель, искать, выделять и преобразовывать необходимую информацию. Познавательные: объяснять языковые явления, процессы, связи и отношения, выявляемые в ходе исследования.</p>	<p>и грамматическим и языковыми нормами, нормами риторики</p>		
--	--	--	--	----------------------------------------------------------------------------------------------------------------------	----------------------------------------------------------------------------------------------------------------------------------------------------------------------------------------------------------------------------------------------------	---------------------------------------------------------------	--	--

Учебно-методическое и информационно-техническое обеспечение

1. ЭКЗАМЕН 2017. Русский язык. 9 класс. Основной государственный экзамен. Типовые тестовые задания / И.П. Васильевых. Ю.Н. Гостева.- М.: Издательство «Экзамен», 2019.
2. ЭКЗАМЕН. Русский язык. Работа с текстом при подготовке к экзамен. 9 класс / Т.М. Пахнова. -М.-: Издательство «Экзамен», 2019.
3. Русский язык. Тематический контроль: рабочая тетрадь: 9 класс / под ред. И.П. Цыбулько. «Национальное образование», 2019. - ФГОС. Новый образовательный стандарт.
4. Русский язык. 200 экзаменационных сочинений на отлично. / Г.Т. Егорова. – М.: издательство «Экзамен». 2019.-222. Серия «Реальные экзаменационные темы сочинений».

Электронные образовательные ресурсы.

- **gia.edu.ru/** - Официальный портал Государственной итоговой аттестации, содержит общую информацию о ГИА, экзаменационные материалы, нормативные документы.
- **reshuoge.ru** - образовательный портал для подготовки к ГИА по 14 предметам! Онлайн тесты и подробное пояснение к задачам и вопросам
- **ege.yandex.ru** — официальный проект Яндекс. ЕГЭ. Здесь опубликованы пробные варианты тестов с ответами, пояснениями и возможностью решения онлайн. Тесты предназначены для подготовки к ЕГЭ и ГИА-2019: они помогут получить представление о содержании и формулировках заданий, оценить свои знания и уровень подготовки, научиться решать отдельные типы вопросов. Все задания разработаны специально для Яндекса группой экспертов и соответствуют требованиям Министерства образования и науки Российской Федерации.
- **4ege.ru** - ЕГЭ портал, всё последнее к ЕГЭ и ЭКЗАМЕН. Вся информация о ЕГЭ и ЭКЗАМЕН 2019.
- **examen.ru/** — Все о ГИА и ЕГЭ. Онлайн тестирование.
- **school.edu.ru** - Российский общеобразовательный портал: основная и средняя школа
- **alleng.ru/** - сайт, на котором есть литература для подготовки к урокам и экзаменам в электронном виде и многое другое

Пояснительная записка

Рабочая программа «Ритмика» 1-5 классы составлена в соответствии с требованиями Федерального государственного образовательного стандарта начального общего образования. Данная программа «Ритмика» 1-5 классы составлена на основе программ по хореографии для общеобразовательных школ: программа «Ритмика и танец» 1-8 классы, утвержденная Министерством образования 06.03.2001г.

Известно, что эффективность образования детей в школе во многом зависит от состояния их здоровья. Мы живём во времена бурного развития современной и массовой гиподинамии, когда ребёнок волей-неволей становится заложником, быстро развивающихся технических систем (телевидения, компьютеры, сотовая связь и т.д.) - всё это приводит к недостатку двигательной активности ребёнка и отражается на состоянии здоровья подрастающего поколения.

Курс введен в часть учебного плана, формируемого образовательным учреждением в рамках **спортивно-оздоровительного направления.**

Программа «Ритмика» предназначена для преподавания основ хореографического искусства с первого по пятый класс в режиме учебных занятий. Программа является основой занятий на уроке. Она предусматривает систематическое и последовательное обучение.

Новизна данной рабочей программы определена федеральным государственным стандартом начального общего образования 2010 года. Отличительными особенностями являются:

1. Определение видов организации деятельности учащихся, направленных на достижение личностных, метапредметных и предметных результатов освоения учебного курса.
2. В основу реализации программы положены ценностные ориентиры и воспитательные результаты.
3. Ценностные ориентации организации деятельности предполагают уровневую оценку в достижении планируемых результатов.
4. Достижения планируемых результатов отслеживаются в рамках внутренней системы оценки: педагогом, администрацией, психологом.

Основными задачами программы начальной школы по ритмике являются: 1 - выявление творческих способностей в области искусства танца; 2 - приобретение навыков хореографического движения; 3 - ознакомление с жанровыми и стилистическими особенностями искусства танца.

Цель программы - приобщение детей к танцевальному искусству, развитие их художественного вкуса и физического совершенствования.

Задачи:

- формирование необходимых двигательных навыков, развитие музыкального слуха и чувство ритма;
- совершенствование жизненно-важных навыков и умений чувствовать и ощущать музыкальный ритм посредством обучения ритмическим движениям;
- развитие интереса к занятиям ритмикой, формам активного досуга, развитие координации движения, эстетического вкуса, художественно-творческой и танцевальной способности, фантазии, памяти, кругозора;

- развитие двигательных качеств: силы, выносливости, быстроты, гибкости, танцевальных навыков;
- формирование красивой осанки, выразительности пластики движений и жестов в танцах, играх, хороводах, упражнениях;
- улучшение психического состояния, повышение работоспособности и двигательной активности;
- воспитание умений работать в коллективе;

Общая характеристика учебного предмета

Актуальность программы сегодня осознается всеми. Современная школа стоит перед фактором дальнейшего ухудшения не только физического, но и психического здоровья детей. Чтобы внутренний мир, духовный склад детей был богатым, глубоким, а это по настоящему возможно лишь тогда, когда “дух” и “тело”, находятся в гармонии, необходимы меры целостного развития, укрепления и сохранения здоровья учащихся.

Ритмика -это танцевальные упражнения под музыку, которые учат чувствовать ритм и гармонично развивают тело.

Ритмика способствует правильному физическому развитию и укреплению детского организма. Развивается эстетический вкус, культура поведения и общения, художественно - творческая и танцевальная способность, фантазия, память, обогащается кругозор. Занятия по ритмике направлены на воспитание организованной, гармонически развитой личности.

На уроках ритмики постоянно чередуются нагрузка и отдых, напряжение и расслабление. К увеличению напряжения и нагрузки ученики привыкают постепенно, что благотворно сказывается потом на других уроках.

Занятия по ритмике тесно связаны с обучением на уроках физкультуры и музыки, дополняя друг друга. Ведь именно уроки ритмики наряду с другими предметами способствуют общему разностороннему развитию школьников, корректируют эмоционально-волевою зрелость. У детей развивается чувство ритма, музыкальный слух и память. На уроках дети совершенствуют двигательные навыки, у них развивается пространственная ориентация, улучшается осанка, формируется чёткость и точность движений.

Занятия ритмикой положительно влияют на умственное развитие детей: ведь каждое занятие нужно понять, осмыслить, правильно выполнять движения, вовремя включаться в деятельность, осмыслить соответствие выбранных движений характеру музыки. Эти занятия создают благоприятные условия для развития творческого воображения школьников. Бесспорно также их воздействие на формирование произвольного внимания, развитие памяти. Потребность детей в движении превращается в упорядоченную и осмысленную деятельность. Уроки ритмики оказывают на детей организующее и дисциплинирующее влияние, помогают снять чрезмерную возбудимость и нервозность.

Уроки ритмики в целом повышают творческую активность и фантазию школьников, побуждают их включаться в коллективную деятельность класса. Постепенно ученики преодолевают скованность, у них возрастает осознание ответственности за свои действия перед товарищами, приобретают способность к сценическому действию под музыку с использованием элементов костюма и декорации. Отработанные сценические музыкальные постановки удобно использовать при проведении детских утренников. Особенно хочется отметить ценность народных плясок и танцев. Они приобщают детей к народной культуре.

Все народные танцы предназначены для совместного исполнения и совершенствуют навыки общения детей между собой. В них дети учатся внимательно относиться к партнёру, находить с ним общий ритм движения.

Содержанием работы на уроках ритмики является музыкально – ритмическая деятельность детей. Они учатся слушать музыку, выполнять под музыку разнообразные движения, петь, танцевать.

В процессе выполнения специальных упражнений под музыку (ходьба цепочкой или в колонне в соответствии с заданными направлениями, перестроения с образованием кругов, квадратов, «звездочек», «каруселей», движения к определенной цели и между предметами) осуществляется развитие представлений учащихся о пространстве и умение ориентироваться в нем.

Упражнения с предметами: обручами, мячами, шарами, лентами развивают ловкость, быстроту реакции, точность движений. Движения под музыку дают возможность воспринимать и оценивать ее характер (веселая, грустная), развивают способность переживать содержание музыкального образа.

Занятия ритмикой эффективны для воспитания положительных качеств личности. Выполняя упражнения на пространственные построения, разучивая парные танцы и пляски, двигаясь в хороводе, дети приобретают навыки организованных действий, дисциплинированности, учатся вежливо обращаться друг с другом.

Программа по ритмике состоит из четырёх разделов:

- Ритмика, элементы музыкальной грамоты
- Танцевальная азбука
- Танец
- Творческая деятельность

В каждом разделе в систематизированном виде изложены упражнения и определен их объем, а также указаны знания и умения, которыми должны овладеть учащиеся, занимаясь конкретным видом музыкально-ритмической деятельности.

На каждом уроке осуществляется работа по всем разделам программы в изложенной последовательности. Однако в зависимости от задач урока учитель может отводить на каждый раздел, различное количество времени, имея в виду, что в начале и конце урока должны быть упражнения на снятие напряжения, расслабление, успокоение.

Содержание первого раздела составляют упражнения, помогающие детям ориентироваться в пространстве.

Основное содержание второго раздела составляют ритмико-гимнастические упражнения, способствующие выработке необходимых музыкально-двигательных навыков. В раздел ритмико-гимнастических упражнений входят задания на выработку координационных движений. Задания на координацию движений рук лучше проводить после выполнения ритмико-гимнастических упражнений, сидя на стульчиках, чтобы дать возможность учащимся отдохнуть от активной физической нагрузки.

Во время проведения игр под музыку перед учителем стоит задача научить учащихся создавать музыкально-двигательный образ. Причем, учитель должен сказать название,

которое определяло бы характер движения. Например: «зайчик» (подпрыгивание), «лошадка» (прямой галоп), «кошечка» (мягкий шаг), «мячик» (подпрыгивание и бег) и т. п. Объясняя задание, учитель не должен подсказывать детям вид движения (надо говорить: будете двигаться, а не бегать, прыгать, шагать).

После того как ученики научатся самостоятельно изображать повадки различных животных и птиц, деятельность людей, можно вводить инсценирование песен (1-й класс), в которых надо раскрыть не только образ, но и общее содержание. В дальнейшем (2-й,3 класс) предлагается инсценирование хорошо известных детям сказок.

Обучению младших школьников танцам и пляскам предшествует работа по привитию навыков четкого и выразительного исполнения отдельных движений и элементов танца. К каждому упражнению подбирается такая мелодия, в которой отражены особенности движения. Например, освоение хорового шага связано со спокойной русской мелодией, а топающего - с озорной плясовой. Почувствовать образ помогают упражнения с предметами. Ходьба с флажками в руке заставляет ходить бодрее, шире. Яркий платочек помогает танцевать весело и свободно, плавно и легко.

Задания этого раздела должны носить не только развивающий, но и познавательный характер. Разучивая танцы и пляски, учащиеся знакомятся с их названиями (полька, гопак, хоровод, кадриль, вальс), а также с основными движениями этих танцев (притопы, галоп, шаг польки, переменчивый шаг, присядка и др.).

Исполнение танцев разных народов приобщает детей к народной культуре, умению находить в движениях характерные особенности танцев разных национальностей.

Место учебного предмета в учебном плане

В соответствии с новым базисным учебным планом предмет «Ритмика» изучается в 1-ом классе 33 часа, во 2-ых, 5- классах, на изучение в каждом классе отведено 34 часа (из расчёта 1 час в неделю).

№	Тема	1кл	2 кл	3 кл	4 кл	5 кл
1	Раздел «Ритмика, элементы музыкальной грамоты» Элементы музыкальной грамоты. Музыкально - ритмические упражнения, гимнастика. Построения и перестроения. Слушание музыки. Гимнастика.	10	10	10	10	10
2	Раздел «Танцевальная азбука» Элементы Классического танца. Элементы Народно - сценического танца.	10	10	10	10	10
3	Раздел «Танец»	8	8	8	8	8

	Детские бальные и народные танцы. Образные танцы (игровые). Постановка танцевальной композиции.					
4	Раздел «Творческая деятельность» Игровые этюды. Музыкально - танцевальные игры.	5	6	6	6	6
		33	34	34	34	34

Личностные, метапредметные и предметные результаты освоения учебного предмета

Личностные результаты:

- сформированность мотивации учебной деятельности, включая социальные, учебно-познавательные и внешние мотивы.
- любознательность и интерес к новому содержанию и способам решения проблем, приобретению новых знаний и умений, мотивации достижения результата, стремления к совершенствованию своих танцевальных способностей; навыков творческой установки.
- умение свободно ориентироваться в ограниченном пространстве, естественно и непринужденно выполнять все игровые и плясовые движения.

Метапредметные результаты:

- умение детей двигаться в соответствии с разнообразным характером музыки, различать и точно передавать в движениях начало и окончание музыкальных фраз, передавать в движении простейший ритмический рисунок;
- учитывать выделенные учителем ориентиры действия в новом учебном материале;
- планировать свое действие в соответствии с поставленной задачей и условиями её реализации;
- самовыражение ребенка в движении, танце.

Предметные результаты:

Учащиеся должны уметь:

- понимать и принимать правильное исходное положение в соответствии с содержанием и особенностями музыки и движения;
- организованно строиться (быстро, точно);
- сохранять правильную дистанцию в колонне парами;
- самостоятельно определять нужное направление движения по словесной инструкции учителя, по звуковым и музыкальным сигналам;
- соблюдать темп движений, обращая внимание на музыку, выполнять общеразвивающие упражнения в определенном ритме и темпе;
- правильно выполнять упражнения: «Хороводный шаг», «Приставной, пружинящий шаг, подскок».
- учиться выполнять различные роли в группе (лидера, исполнителя, критика);

- формулировать собственное мнение и позицию;
- договариваться и приходить к общему решению в совместной репетиционной деятельности, в том числе в ситуации столкновения интересов;
- умение координировать свои усилия с усилиями других.

База контрольно-измерительных материалов

Технический зачёт

Критерии оценки качества подготовки обучающегося позволяют: определить уровень освоения обучающимся материала, предусмотренного учебной программой; оценить умение обучающегося использовать теоретические знания при выполнении практических задач.

Предмет оценивания:

- знание порядка движений в комбинациях и их точное исполнение;
- техника исполнений движений в комбинациях и комбинаций в целом;
- знание методики исполнения движений и умение применять эти знания на практике;
- осмысленность исполнения движений и комбинаций;
- синхронность исполнения;
- музыкальность исполнения комбинаций;
- выразительность исполнения.

Танцевальные и ритмические этюды во время зачета, обучающиеся исполняют, заранее подготовленные упражнения. Порядок упражнений составляется преподавателем из движений, указанных в перечне рекомендуемого набора упражнений партерного экзерсиса.

Оценивание/уровень	Критерии оценивания
высокий	Обучающийся осознанно и свободно владеет хореографическим текстом; танцевальные комбинации исполняет уверенно, выразительно, музыкально, без ошибок. Свободно владеет пластикой тела, демонстрирует эмоциональную выразительность, физическую готовность опорно-двигательного аппарата к дальнейшему обучению.
средний	Достаточно владеет пластикой тела, индивидуальной техникой, танцевальные комбинации исполняет с несущественными ошибками, которые сам исправляет, владеет умением сохранять рисунок танца. Демонстрирует развитость опорно-двигательного аппарата.
низкий	Обучающийся слабо ориентируется в содержании материала; исполняет танцевальные комбинации с существенными ошибками. Недостаточно владеет пластикой тела, индивидуальной техникой, манерой исполнения, опорно-двигательный аппарат развит слабо.

Содержание программы предмета «Ритмика»

Предмет “Ритмика” включает разминку, общеразвивающие упражнения, классический и народный танец.

ОБЩИЕ ТЕОРЕТИЧЕСКИЕ ПОНЯТИЯ

В течение всего курса обучающиеся знакомятся со следующими понятиями:

- позиции ног,
- позиции рук,
- позиции в паре,
- линия танца,
- направление движения,
- углы поворотов.

РАЗМИНКА

Проводится на каждом уроке в виде «статистического танца» в стиле аэробики под современную и популярную музыку, что создает благоприятный эмоциональный фон и повышает интерес к упражнениям.

ОБЩЕРАЗВИВАЮЩИЕ УПРАЖНЕНИЯ

- Движения на развитие координации, элементы асимметричной гимнастики, движения по линии танцев:
- на носках, каблуках,
- перекаты стопы,
- высоко поднимая колени,
- выпады,
- ход лицом и спиной,
- бег с подскоками,
- галоп лицом и спиной, в центр и со сменой ног.

Перестроения для танцев:

- «линии»,
- «хоровод»,
- «шахматы»,
- «змейка»,
- «круг»

Народный танец.

Изучаются основные движения и вариации из них, а также некоторые популярные танцы, которые развивают чувство ритма, координацию движений, умение двигаться под музыку, коммуникабельность. Улучшается память, внимание, внутренняя организация. Обучить отдельным бальным танцам, задача которых - отработка корпусного движения, правильного и полного переноса тела, точной работы стопы.

Знания, умения и навыки к концу обучения.

1. Ритмика, элементы музыкальной грамоты:

- уметь правильно пройти в такт музыке, сохраняя красивую осанку, легкий шаг с носка;
- чувствовать характер музыки и передавать его с концом музыкального произведения;
- уметь тактировать руками размеры 2/4, 3/4, 4/4;
- отмечать в движении сильную долю такта;
- уметь самостоятельно ускорять и замедлять темп движений;
- отмечать в движении музыкальные фразы, акценты; несложный ритмический рисунок;
- иметь понятия и трёх основных понятиях (жанрах) музыки: марш- песня-танец;
- выразительно двигаться в соответствии с музыкальными образами;
- иметь навыки актёрской выразительности;
- распознать характер танцевальной музыки;
- иметь понятие о детальных оттенках музыки, о звуковысотности;
- иметь понятия об основных танцевальных жанрах: полька, вальс, пляска, диско;
- исполнять движения в характере музыки - четко, сильно, медленно, плавно;
- знать темповые обозначения, слышать темпы применительно к движениям;
- уметь отсчитывать такты, определять на слух музыкальные размеры;
- различать особенности танцевальной музыки: марш, вальс, полька, пляска, хоровод и т. д.;
- уметь анализировать музыку разученных танцев;
- слышать и понимать значение вступительных и заключительных аккордов в упражнении.

2. Танцевальная азбука:

- знать позиции ног и рук классического танца, народно - сценического танца; усвоить правила постановки корпуса;
- уметь исполнять основные упражнения на середине зала;
- знать танцевальные термины: выворотность, координация, название упражнений;
- знать и уметь исполнять танцевальные движения: танцевальный шаг, переменный шаг, боковой шаг, галоп, подскоки, припадания, шаг с притопом, па польки, элементы русского танца (основные движения, ходы): ковырялочка, моталочка, молоточек, маятник, элементы флотского танца в простой комбинации;
- освоить технику исполненных упражнений в более быстром темпе;
- иметь навык выворотного положения ног, устойчивости, координации движений;
- знать правила исполнения упражнений народного тренажа и их названия; знать положения стопы, колена, бедра - открытое, закрытое;
- уметь исполнять основные движения русского танца: хороводный шаг, переменный ход (виды) - вращения на месте и в движении, дроби простые, синкопированные, ключ, веревочка, присядки простые, с хлопушкой, на полном приседании и с прыжком.

3. Танец: (понятия: музыкально, красиво, эмоционально, выразительно, синхронно) В конце 1-го - года обучения дети должны уметь исполнить: веселую польку на подскоках, вальс в три па, свой национальный танец, танцевальную композицию, построенную на изученных танцевальных движениях.

В конце 2-3 года обучения дети должны уметь исполнять: фигурную польку, вальс, русские танцы с использованием элементов хоровода и перепляса.

В конце 4-5 го года обучения дети должны уметь исполнять: историко-бытовой танец — полонез, фигурный вальс; русские танцы: хороводные и кадрили, адыгейский танец «Удч», «Зафак», «Исламей». Иметь навык благородного, вежливого обращения к партнеру.

4. Творческая деятельность:

- раскрытие творческих способностей;
- развитие организованности и самостоятельности;
- иметь представления о народных танцах.

1-класс

УПРАЖНЕНИЯ НА ОРИЕНТИРОВКУ В ПРОСТРАНСТВЕ

Совершенствование навыков ходьбы и бега. Ходьба вдоль стен с четкими поворотами в углах зала. Построения в шеренгу, колонну, цепочку, круг, пары. Построение в колонну по два. Перестроение из колонны парами в колонну по одному. Построение круга из шеренги и из движения в рассыпную. Выполнение во время ходьбы и бега несложных заданий с предметами: обегать их, собирать, передавать друг другу, перекладывать с места на место.

Ритмико-гимнастические упражнения.

Общеразвивающие упражнения. Разведение рук в стороны, раскачивание их перед собой, круговые движения, упражнения с лентами. Наклоны и повороты головы вперед, назад, в стороны, круговые движения. Наклоны туловища, сгибая и не сгибая колени. Наклоны и повороты туловища в сочетании с движениями рук вверх, в стороны, на затылок, на пояс. Повороты туловища с передачей предмета (флажки, мячи). Опускание и поднятие предметов перед собой, сбоку без сгибания колен. Выставление правой и левой ноги поочередно вперед, назад, в стороны, в исходное положение. Резкое поднятие согнутых в колени ног, как при маршировке. Сгибание и разгибание ступни в положении стоя и сидя. Упражнения на выработку осанки.

Упражнения на координацию движений. Движения правой руки вверх - вниз с одновременным движением левой руки от себя - к себе перед грудью (смена рук). Разнообразные перекрестные движения правой ноги и левой руки, левой ноги и правой руки (отведение правой ноги в сторону и возвращение в исходное положение с одновременным сгибанием и разгибанием левой руки к плечу: высокое поднятие левой ноги, согнутой в колени, с одновременным поднятием и опусканием правой руки и т. д.). Упражнения выполняются ритмично, под музыку. Ускорение и замедление движений в соответствии с изменением темпа музыкального сопровождения. Выполнение движений в заданном темпе и после остановки музыки.

Упражнения на расслабление мышц. Свободное падение рук с исходного положения в стороны или перед собой. Раскачивание рук поочередно и вместе вперед, назад, вправо, влево в положении стоя и наклонившись вперед. Встряхивание кистью (отбрасывание воды с пальцев, имитация движения листьев во время ветра). Выбрасывание то левой, то правой ноги вперед (как при игре в футбол).

ИГРЫ ПОД МУЗЫКУ

Выполнение движений в соответствии с разнообразным характером музыки, динамикой (громко, умеренно, тихо), регистрами (высокий, средний, низкий). Упражнения на самостоятельное различение темповых, динамических и мелодических изменений в музыке и выражение их в движении. Выразительное исполнение в свободных плясках знакомых движений. Выразительная и эмоциональная передача в движениях игровых образов и содержания песен. Самостоятельное создание музыкально-двигательного образа. Музыкальные игры с предметами. Игры с пением и речевым сопровождением. Инценирование доступных песен. Прохлопывание ритмического рисунка прозвучавшей мелодии.

ТАНЦЕВАЛЬНЫЕ УПРАЖНЕНИЯ

Повторение элементов танца по программе для 1 класса. Тихая, настороженная ходьба, высокий шаг, мягкий, пружинящий шаг. Неторопливый танцевальный бег, стремительный бег. Подскоки с ноги на ногу, легкие подскоки. Переменные притопы. Прыжки с выбрасыванием ноги вперед. Элементы русской пляски: шаг с притопом на месте и с продвижением, шаг с подскоками, переменный шаг; руки свободно висят вдоль корпуса, скрещены на груди; подбоченившись одной рукой, другая с платочком поднята в сторону, вверх, слегка согнута в локте (для девочек). Движения парами: бег, ходьба с приседанием, кружение с продвижением. Основные движения местных народных танцев.

Танцы и пляски

- Русская народная мелодия «По - над горочкой»
- Адыгейский танец «Удч», «Лезгинка»
- Хлопки. Полька.
- Школьный вальс
- Русская хороводная пляска. Русская народная мелодия «Утушка».

1- класс

Задача: научить слушать музыку и понимать команды, разнообразить набор привычных движений, развивать координацию, чувство ритма, память, внимание, заинтересовать. Воспитательные задачи: подготовка к уроку, переключение от одного вида к другому в ходе танца. Общеразвивающие упражнения. Народный танец: «Утушка», «Полька», «По - над горочкой».

2- 3 класс

УПРАЖНЕНИЯ НА ОРИЕНТИРОВКУ В ПРОСТРАНСТВЕ

Ходьба в соответствии с метрической пульсацией: чередование ходьбы с приседанием, со сгибанием коленей, на носках, широким и мелким шагом, на пятках, держа ровно спину. Построение в колонны по три. Перестроение из одного круга в два, три отдельных маленьких круга и концентрические круги путем отступления одной группы детей на шаг вперед, другой - на шаг назад. Перестроение из общего круга в кружочки по два, три, четыре человека и обратно в общий круг. Выполнение движений с предметами, более сложных, чем в предыдущих классах.

РИТМИКО-ГИМНАСТИЧЕСКИЕ УПРАЖНЕНИЯ

Общеразвивающие упражнения. Наклоны, повороты и круговые движения головы. Движения рук в разных направлениях: отведение рук в стороны и скрещивание их перед собой с обхватом плеч; разведение рук в стороны с напряжением (растягивание резинки). Повороты туловища в сочетании с наклонами; повороты туловища вперед, в стороны с движениями рук. Неторопливое приседание с напряженным разведением коленей в сторону, медленное возвращение в исходное положение. Поднимание на носках и полуприседание. Круговые движения ступни. Приседание с одновременным выставлением ноги вперед в сторону. Перелезание через сцепленные руки, через палку. Упражнения на выработку осанки.

Упражнения на координацию движений. Взмахом отвести правую ногу в сторону и поднять руки через стороны вверх, хлопнуть в ладоши, повернуть голову в сторону, противоположную взмаху ноги. Круговые движения левой ноги в сочетании с круговыми движениями правой руки. Упражнения на сложную координацию движений с предметами (флажками, мячами, обручами, скакалками). Одновременное, отхлопывание и протопывание несложных ритмических рисунков в среднем и быстром темпе с музыкальным сопровождением (под барабан, бубен). Самостоятельное составление простых ритмических рисунков. Протопывание того, что учитель прохлопал, и наоборот.

Упражнения на расслабление мышц. Выпрямление рук в суставах и напряжение всех мышц от плеча до кончиков пальцев; не опуская рук, ослабить напряжение, давая плечам, кистям, пальцам слегка пассивно согнуться (руки как бы ложатся на мягкую подушку). Поднять руки вверх, вытянуть весь корпус - стойка на полупальцах, быстрым движением согнуться и сесть на корточки. Перенесение тяжести тела с ноги на ногу, из стороны в сторону.

ИГРЫ ПОД МУЗЫКУ

Передача в движениях частей музыкального произведения, чередование музыкальных фраз. Передача в движении динамического нарастания в музыке, сильной доли такта. Самостоятельное ускорение и замедление темпа разнообразных движений. Исполнение движений пружиннее, плавнее, спокойнее, с размахом, применяя для этого известные элементы движений и танца. Упражнения в передаче игровых образов при инсценировке песен. Передача в движениях развернутого сюжета музыкального рассказа. Смена ролей в импровизации. Придумывание вариантов к играм и пляскам. Действия с воображаемыми предметами. Подвижные, игры с пением и речевым сопровождением.

ТАНЦЕВАЛЬНЫЕ УПРАЖНЕНИЯ

Повторение элементов танца по программе 2 класса. Шаг на носках, шаг польки. Широкий, высокий бег. Сильные поскоки, боковой галоп. Элементы русской пляски: приставные шаги с приседанием, полуприседание с выставлением ноги на пятку, присядка и полуприсядка на месте и с продвижением. Движения парами: боковой галоп, подскоки. Основные движения народных танцев.

2-3 класс

Задача - еще более развить чувства ритма, музыкальность, пластику, координацию. Развитие памяти, разнообразить набор привычных движений. В ходе урока решаются воспитательные задачи поведения в паре. **Общеразвивающие упражнения.** Народный танец: «Утушка», «Валенки», Вальс «Школьный»

4- 5 класс

УПРАЖНЕНИЯ НА ОРИЕНТИРОВКУ В ПРОСТРАНСТВЕ

Перестроение из колонны по одному в колонну по четыре. Построение в шахматном порядке. Перестроение из нескольких колонн в несколько кругов, сужение и расширение их. Перестроение из простых и concentрических кругов в звездочки и карусели. Ходьба по центру зала, умение намечать диагональные линии из угла в угол. Сохранение правильной дистанции во всех видах построений с использованием лент, обручей, скакалок. Упражнения с предметами, более сложные, чем в предыдущих классах.

РИТМИКО-ГИМНАСТИЧЕСКИЕ УПРАЖНЕНИЯ

Общеразвивающие упражнения. Круговые движения головы, наклоны вперед, назад, в стороны. Выбрасывание рук вперед, в стороны, вверх из положения руки к плечам. Круговые движения плеч, замедленные, с постоянным ускорением, с резким изменением темпа движений. Плавные, резкие, быстрые, медленные движения кистей рук. Повороты туловища в положении стоя, сидя с передачей предметов. Круговые движения туловища с вытянутыми в стороны руками, за голову, на пояс. Всевозможные сочетания движений ног: выставление ног вперед, назад, в стороны, сгибание в коленном суставе, круговые движения, ходьба на внутренних краях стоп. Упражнения на выработку осанки.

Упражнения на координацию движений. Разнообразные сочетания одновременных движений рук, ног, туловища, кистей. Выполнение упражнений под музыку с постепенным ускорением, с резкой сменой темпа движений. Поочередные хлопки над головой, на груди, перед собой, справа, слева, на голени. Самостоятельное составление несложных ритмических рисунков в сочетании хлопков и притопов, с предметами (погремушками, бубном, барабаном).

Упражнение на расслабление мышц. Прыжки на двух ногах одновременно с мягкими расслабленными коленями и корпусом, висящими руками и опущенной головой («петрушка»). С позиции приседания на корточки с опущенной головой и руками постепенное поднятие головы, корпуса, рук по сторонам (имитация распускающегося цветка). То же движение в обратном направлении (имитация увядающего цветка).

ИГРЫ ПОД МУЗЫКУ

Упражнения на самостоятельную передачу в движении ритмического рисунка, акцента, темповых и динамических изменений в музыке. Самостоятельная смена движения в соответствии со сменой частей, музыкальных фраз, малоконтрастных частей музыки. Упражнения на формирование умения начинать движения после вступления мелодии. Разучивание и придумывание новых вариантов игр, элементов танцевальных движений, их комбинирование. Составление несложных танцевальных композиций. Игры с пением, речевым сопровождением. Инсценирование музыкальных сказок, песен.

ТАНЦЕВАЛЬНЫЕ УПРАЖНЕНИЯ

Исполнение элементов плясок и танцев, разученных в 3 классе. Упражнения на различение элементов народных танцев. Шаг кадрили: три простых шага и один скользящий, носок ноги вытянут. Пружинящий бег. Подскоки с продвижением назад (спиной). Быстрые мелкие шаги на всей ступне и на полупальцах. Разучивание народных танцев.

4- 5 класс

Задача -осваиваются танцы с более сложной координацией, и ведением в паре. Улучшаются позиции в паре, развивается память логическая и мышечная. Отрабатывается техника движений, достигается музыкальность и ритмичность. Общеразвивающие упражнения. Народный танец: «Утушка», «Калинка», «Пчёлочка», «Сибирская плясовая», «Валенки», «Лезгинка», Вальс «Школьный».

Вводное занятие.

Теория. Знакомство с обучающимися. Введение в образовательную программу. Инструктаж по технике безопасности. Культура поведения на учебных занятиях.

Практика. Разучивание танцевального приветствия (поклон), построение по линиям, игра «Знакомство»

1. Алфавит музыкального движения.

Теория. Беседа об основных понятиях и их разъяснение: музыкальный размер, направления движения, степени поворота.

Практика. Система упражнений, направленная на развитие музыкального слуха: прослушивание различных ритмов и мелодий, хлопки под музыку, игра «Найди музыкальную фразу».

2. Развитие ритмического восприятия.

Теория. Виды музыкальных размеров: 2/4, 3/4, 4/4.

Практика. Система упражнений, направленная на развитие чувства ритма и музыкального слуха: прослушивание различных ритмов и мелодий, хлопки под музыку, игра «Найди музыкальную фразу». Игра в хлопки с увеличением темпа: хлопки (на сильную долю) становятся громче и увеличивается размах рук, и, наоборот, со снижением темпа все стихает. Упражнения по всем уровням выполняются по заданию преподавателя. Усложнённые варианты и комбинации складываются из простых изученных элементов путем комбинации их между собой.

2. Развитие музыкальности.

Теория. Музыкальные жанры: песня, танец, марш. Различие танцев по характеру, темпу, размеру: вальс, полонез, польку. Беседа о жанре, характере и музыкально-выразительных средствах помогает развивать логическое мышление ребенка и поднимать уровень его общего культурного развития.

Практика. Игра «Найди свой путь», движение по залу со сменой направлений под музыку.

Музыкально-пространственные упражнения: маршировка в темпе и ритме музыки; шаг на месте, вокруг себя, вправо, влево. Пространственные музыкальные упражнения: продвижения в различных рисунках по одному, в паре, перестроения из колонны в шеренгу и обратно, из одного круга в два и обратно, продвижения по кругу (внешнему и внутреннему), «звёздочка», «конверт».

Музыкально-ритмические, упражнения на практическое усвоение понятий: «Темп», «Ритм», «Динамика», «Музыкальная фраза», «Акцент». Оформление урока музыкой с ярко

выраженным ритмическим рисунком. Детям предлагается вразброс танец, марш, песня, которые следуют друг за другом, внезапно обрываясь. Дети должны быстро перестроиться и исполнять заданные движения, меняя их в соответствии со сменой звучания музыкального жанра. Например, под марш они начинают маршировать, под песню берут микрофон и открывают рот, словно поют, под танец выполняют танцевальные движения. Упражнения по всем уровням выполняются по заданию преподавателя. Усложнённые варианты и комбинации складываются из простых изученных элементов путем комбинации их между собой.

3. Паузы в движении и их использование.

Теория. Виды музыкальных размеров танцев.

Практика. Игра «Сделал - остановись».

Танцевальные шаги: с носка, с подъёмом ноги, согнутой в колене, на месте и в продвижении, на полупальцах с вытянутыми коленями, со сменой положения рук. Шаги, выполненные через выпад вправо-влево, вперед-назад.

Развитие пластики тела.

Теория. Терминология, основные понятия и принципы исполнения движений.

Практика. Система специально разработанных упражнений на развитие основных навыков по данной теме.

Упражнения на осанку.

Теория. Терминология, основные понятия и принципы исполнения движений. Понятие о линиях корпуса. Применение навыков расслабления в танце.

Практика. Освоение системы упражнений, направленной на укрепление и развитие мышц верхнего плечевого пояса: наклоны головы, сжатие и расслабление пальцев рук, вращение кистей, локтей и плеч. Освоение системы упражнений, направленной на укрепление и развитие мышц брюшного пресса: наклоны в стороны и вперед, потягивания в стороны и вверх, круговые вращения корпуса. Освоение системы упражнений, направленной на укрепление и развитие мышц спины: сжатие и растяжение мышц грудного отдела, «джазовый квадрат», растягивание и скручивание мышц поясничного отдела позвоночника. Упражнения по всем уровням выполняются по заданию преподавателя. Усложнённые варианты и комбинации складываются из простых изученных элементов путем комбинации их между собой.

Упражнения на растяжку.

Теория. Терминология, основные понятия и принципы исполнения движений. Основные принципы дыхания. Выделение различных групп мышц. Понятие о линиях корпуса. Применение навыков расслабления в танце. Понятие о мышечном тоне. Разнонаправленное растяжение.

Практика. Основы гимнастики на полу. Развитие навыков растяжения и расслабления. Освоение системы упражнений, направленной на развитие подвижности суставных сочленений: вращения в суставах (стопа, колено, бедро); укрепление и развитие мышц ног: работа стопы (пятка, носок, плоская стопа), различные виды приседаний, прыжки.

Упражнения по всем уровням выполняются по заданию преподавателя. Усложнённые варианты и комбинации складываются из простых изученных элементов путем комбинации их между собой.

Упражнения на пластику.

Теория. Терминология, основные понятия и принципы исполнения движений. Основные принципы дыхания. Выделение различных групп мышц.

Практика. Работа по классическому экзерсису на полу (система движений «партер» на полу). Эта система помогает сделать тело подвижным, послушным, прекрасным. Здесь пол служит как бы инструментом, помогающим выпрямлять, вытягивать, разворачивать, развивать в нужном направлении костно-мышечный скелет ребенка, исправлять физические недостатки. На занятиях дети пользуются специальными гимнастическими ковриками. Для обучения сознательному управлению своими мышцами применяются упражнения на напряжение и расслабление мышц тела. Эти упражнения также способствуют растягиванию ахилловых сухожилий, подколенных мышц и связок, укрепляют все группы мышц ног, приучают к ощущению вытянутости ноги, в том числе пальцев ног и всей стопы. Упражнения по всем уровням выполняются по заданию преподавателя. Усложнённые варианты и комбинации складываются из простых изученных элементов путем комбинации их между собой.

Упражнения на полу, или партерный экзерсис, позволяют с наименьшими затратами энергии достичь сразу трех целей: повысить гибкость суставов, улучшить эластичность мышц и связок, нарастить силу мышц. Упражнения способствуют исправлению некоторых недостатков в корпусе, ногах и помогают вырабатывать выворотность ног, развивать гибкость, эластичность стоп.

Для обучения сознательному управлению своими мышцами применяется ряд комплексных упражнений для различных групп мышц тела. Большинство упражнений выполняются лежа на спине, на животе, и сидя.

Партерная гимнастика позволяет приобрести упругость и эластичность всего тела, необходимую не только тем, кто собирается стать танцовщиками, но и всем, кто хочет иметь здоровое, красивое, правильно сформированное тело.

Танцевально-ритмическая гимнастика.

Теория. Беседа об основных понятиях и их разъяснение: музыкальный размер, направления движения, степени поворота.

Практика. Система специально разработанных упражнений на развитие основных навыков по данной теме.

Общеразвивающие упражнения.

Теория. Необходимость предварительного разогрева мышц, знакомство с основными группами мышц. Основные группы мышц верхнего плечевого пояса. Укрепление и развитие мышц брюшного пресса как залог формирования мышечного корсета. Различные отделы позвоночника и их специфика. Что такое осанка и для чего она нужна. Суставы и механизм их работы. Основные группы мышц ног.

Практика. Общеукрепляющие и развивающие упражнения под музыку по специальной системе подготовки начинающих танцоров Прыжки: маленькие и большие прыжки; по разным длительностям. Подскоки: на месте; с продвижением. Упражнения для рук и кистей: являются частью разминки, а также включаются в танцевальные комбинации и этюды. Упражнения по всем уровням выполняются по заданию преподавателя. Усложнённые варианты и комбинации складываются из простых изученных элементов путем комбинации их между собой.

Виды шага, бега, прыжков.

Теория. Названия основных видов шагов, прыжков, понятие маленьких и больших прыжков; по разным длительностям.

Практика. Танцевальные шаги: с носка, с подъёмом ноги, согнутой в колене, на месте и в продвижении, на полупальцах с вытянутыми коленями, со сменой положения рук. Лёгкий бег с пальцев вытянутой стопы, бег с отбрасыванием назад ног, согнутых в коленях, на месте и в продвижении, бег с подниманием вперёд ног, согнутых в коленях, на месте и с продвижением.

Прыжки: понятие маленьких и больших прыжков; по разным длительностям. Подскоки: на месте; с продвижением. Упражнения по всем уровням выполняются по заданию преподавателя. Усложнённые варианты и комбинации складываются из простых изученных элементов путем комбинации их между собой .

Изучение позиций.

Теория. Основные степени поворотов на месте и в движении: целый поворот, половина поворота, поворот по четвертям и восьмым долям.

Практика. Постановка рук – подготовительная, 1, 2, 3 позиции. Позиции ног- 1, 2, 3. Plie - складывание, сгибание, приседание. Изучается demi plie по 1,3 позициям. Музыкальный размер -3/4 или 4/4, темп - andante. Battement tendu simple - движения, вырабатывающие натянутость всей ноги в колене, подъёме, пальцах, развивающие силу и эластичность ног (изучается по 1 позиции вначале в сторону, вперёд, затем назад). Музыкальный размер - 2/4, темп - moderato (Приложение 1, 2). Тренинг. Упражнения по всем уровням выполняются по заданию преподавателя. Усложнённые варианты и комбинации складываются из простых изученных элементов путем комбинации их между собой, включения шагов в различных направлениях, plie и подключения к работе других уровней. Исходная позиция (если не указывается специально) - ноги на ширине плеч, стопы параллельно друг другу.

Народный танец.

Теория. Беседа об основных понятиях и их разъяснение: народный танец, музыкальный размер.

Практика. Изучение ритмически простых линейных и парных народных танцев.

1. Народный танец «Пчёлочка»

Теория. Понятия «музыкальная фраза», «пауза», «целый поворот».

Практика. Изучение и исполнение линейного народного танца «Пчёлочка».

2. Танец «Полька»

Теория. История танца «Полька». Основные направления танцевального движения в зале: лицом и спиной по линии танца, лицом и спиной в центр. Движение вперед и назад, вправо-влево.

Практика. Изучение и исполнение танца «Полька» в парах.

Итоговое занятие.

Практика. В конце учебного года проводится концерт для родителей. Показ всех изученных танцев.

1. Упражнения для первого этапа обучения.

На первом этапе обучения необходимо научить детей двигать отдельно каждой частью своего тела.

Голова.

Голова должна двигаться так, как будто она подвешена на веревочке за макушку.

Наклоны головой вниз - вверх, не втягивая ее в плечи.

Повороты головой вправо-влево, не заваливая ее назад, при повороте необходимо делать усилие на подбородок (при повороте направо правое ухо выше левого, и левое выше правого при повороте налево). Смещение головы в сторону без ее наклона, за счет мышц шеи. Затем, добавление к смещению головы вправо-влево наклон головы в соответствующую сторону. Должна прослеживаться последовательность при выполнении упражнения: смещение, потом наклон.

Плечи.

Движения плечами вверх-вниз.

Дети должны почувствовать, что при движении плечами вниз голова и шея остаются наверху: макушка как бы привязана за ниточку к потолку. А при движении плечами вверх голова и шея «прячутся» в плечах, а плечи стремятся коснуться ушей. Движения плечами поочередно: то правым вверх-вниз, то так же левым. При этом при движении вверх ребенок пытается достать плечом уха (возможен небольшой наклон головы к плечу для создания ощущения сжатия). При опускании плеча вниз возможно отклонение головы в противоположную сторону для создания ощущения растяжения.

Движения плечами вперед-назад.

Дети должны почувствовать, что при движении плечами вперед, они (плечи) не поднимаются вверх, и, соответственно, голова не втягивается в плечи. При движении плечами назад должно сложиться впечатление, что они (плечи) стремятся встретиться с пятками. При этом лопатки должны повстречаться друг с другом. Шея, при этом, опять же не прячется никуда, т.е. голова не втягивается в плечи.

Корпус.

Движение корпусом вперед-назад.

Для движения корпуса вперед сместить в этом направлении точку груди, которая находится в верхней ее части. При этом должно создаться ощущение, что вы пытаетесь положить грудь на полочку, уровень которой находится немного выше. При этом плечи должны будут сместиться назад для создания равновесия. На следующем этапе для более наполненного движения корпусом, как и любой другой частью тела необходимо выполнять его с небольшим замахом. Это как в жизни: чтобы ударить по мячу, необходимо замахнуться, чтобы бросить мяч рукой, также необходим замах. Так и в нашем случае, чтобы выполнить движение корпусом вперед, необходимо вначале сместить его немного назад на счет «И...» и, затем, на счет «раз» направить его вперед. И наоборот. Чтобы сместить корпус назад, нужно сместить его немного вперед так же на счет «И...». При смещении корпуса назад должно создаться ощущение, что вы пытаетесь взглянуть себе на живот. При этом плечи вместе с головой для создания равновесия должны сместиться вперед. На следующем этапе выполнить это упражнение с замахом на счет «И».

Движение корпуса вверх-вниз (вдох-выдох).

Должно возникнуть ощущение растяжения правой и левой сторон (правого и левого боков). Возможная ошибка: поднятие вместе с грудью плеч. Они (плечи) одновременно с движением корпуса вверх должны устремляться вниз, создавая тем самым натяжение. Движение вверх-вниз отдельно правой и отдельно левой сторон. При этом соответствующие плечи направлены вниз, создавая натяжение. И должно возникнуть ощущение растяжения мышц соответствующей стороны, соответствующего бока.

Движение корпуса из стороны в сторону.

Для правильного выполнения этого упражнения необходимо выполнить предыдущее, но со смещением корпуса в левую или в правую сторону. Это необходимо для того, чтобы избежать движения плечами в сторону.

Общее требование: Все движения корпусом, собственно говоря, не только корпусом, должны заканчиваться не остановкой, а дотягиванием, для создания еще большего растяжения. Именно это позволит ребенку заполнять движением музыку, точнее, промежуток между тактами: 1, 2, 3, 4, т.е. «И»: И-раз, И-два, И-три, И-четыре. Вследствие чего исполнитель не будет торопиться вперед и обгонять музыку, что очень часто можно наблюдать во время выступления начинающих танцоров.

И одновременно с этим его движения будут более насыщенны и наполнены содержанием, что в свою очередь позволит зрителю успеть понять и воспринять то, о чем хочет сказать актер. Потому что не что иное, как жесты и движения позволяют усилить впечатление от сказанного. Именно движение должно помочь ребенку должным образом передать все чувства и переживания, которые он хочет выразить на сцене. Помимо этих специфических упражнений нельзя забывать и об уже известных развивающих упражнениях.

Упражнение 1.

Исходное положение: стоя на четвереньках. Упражнение. Выгнуть позвоночник вверх: спина «дугой», подбородок прижат к груди. Затем прогнуться вниз, откинув голову назад.

Примечание. Упражнение выполняется медленно. Следить за тем, чтобы руки не сгибались в локтях. Каждый раз доходить до максимума в прогибе.

Упражнение 2.

Исходное положение: сидя на полу с вытянутыми перед собой и слегка разведенными ногами.

Упражнение. Развернуть корпус на 180 градусов назад и постараться грудью коснуться пола, опираясь на руки. Затем вернуться в исходное положение и выполнить то же самое с поворотом в другую сторону.

Примечание. Следить, чтобы при опускании корпуса к полу бедра и ноги не отрывались от земли.

Упражнение 3.

Исходное положение: стоя на четвереньках.

Упражнение. Опустить таз на пятки; сгибая руки в локтях, начать скользящее движение корпусом вдоль пола, как бы подлезая под забор. В конце движения корпус прогибается назад -вверх, а бедра лежат на полу. После этого проделать движение в обратном направлении, в исходное положение. Работа бедер вперед-назад. При движении вперед необходимо, чтобы ребенок попытался втянуть верхнюю часть бедер себе под ребра. При движении назад необходимо добиться прогиба в пояснице. При этом верхняя часть корпуса должна оставаться неподвижной и спина не должна сгибаться. На следующем этапе для более наполненного движения бедрами, как и любой другой частью тела необходимо выполнять его с небольшим замахом. Это как в жизни: чтобы ударить по мячу, необходимо замахнуться, чтобы бросить мяч рукой, также необходим замах. Так и в нашем случае, чтобы выполнить движение бедрами вперед, необходимо вначале сместить их немного назад (на счет «И...»). И наоборот. Чтобы сместить бедра назад, нужно сместить их немного вперед так же на счет «И...» Работа бедер из стороны в сторону. При таком движении нужно, чтобы ребенок пытался соединить бедро с соответствующим плечом, при этом спина опять же не должна сутулиться. На следующем этапе выполняем движение с небольшим замахом (см. Движение бедер вперед-назад).

Гибкость

Повышение подвижности отдельных частей тела и общей гибкости. Осуществляется с помощью всевозможных сгибаний и разгибаний, отведений и приведений, поворотов вправо и влево (внутри и наружу), круговых движений, «скручиваний» и «смещений» отдельных частей тела; чередования и сочетания этих движений в различных комбинациях.

В работу включаются:

1. Движения головы в сложном затылочном суставе;
2. Движения верхних конечностей: между плечевым поясом и туловищем (движения лопаток), в плечевом суставе, в локтевом суставе, движения кисти в лучезапястном суставе, движения большого и четырех остальных пальцев в пястно-фаланговых суставах;
3. Движения нижних конечностей: в бедренном суставе, в коленном суставе, стопы в голеностопном суставе. Упражнения для развития пассивной гибкости .
4. Упражнения с использованием собственной силы – например, притягивание туловища к ногам.
5. Упражнения, при которых часть тела зафиксирована с помощью дополнительной внешней опоры, - например, сидя на стуле и зацепившись ногами за передние ножки, повернуться в сторону, наклониться и дотянуться до вещи на полу.

6. Упражнения, при которых часть тела зафиксирована с помощью «изолирующей» позиции, – например, повороты корпуса в стороны из положения сидя на полу между ступнями согнутых в коленях, прижатых к полу и развернутых в стороны ног.

7. Статические упражнения, при которых производится удержание конечностей или корпуса в положении, требующем предельного проявления гибкости, – например, фиксированные наклоны или шпагаты.

Упражнения для развития активной гибкости

8. Различного рода маховые, маятниковые движения отдельными частями тела с постепенным увеличением амплитуды и скорости движения – например, маховые движения ногой.

9. Пружинящие движения отдельными частями тела с постепенным увеличением амплитуды движений – например, пружинистые движения корпусом вверх-вниз в положении выпада.

10. Рывковые движения – например, резкое разведение рук в стороны в горизонтальной плоскости.

11. Растяжение мышц за счет медленного напряжения мышц-антагонистов – например, медленное разведение рук в стороны до предела.

Перенос веса тела.

Ноги по шестой позиции. Вес тела на двух ногах, на передней части стопы. Поочередно выталкивая себя стопой одной ногой, перенести вес на другую. При этом, делая все это под музыку так, чтобы на «И» оставаться еще на исходной ноге. То же самое из исходного положения «ноги на ширине плеч». Вся работа происходит только за счет пальцев ног. Для начала необходимо, чтобы ребенок почувствовал, что он стоит на одной ноге, для этого нужно немного оторвать свободную ногу от пола. Для правильного выполнения этого упражнения необходимо, чтобы все тело было собрано, т.е. все мышцы были немного напряжены, плечи опущены, лопатки сведены и пятая точка была так же подобрана вперед (упражнение для бедер).

Тематическое планирование 1 класс

№ п/п	Тема	Виды деятельности	Формы и виды контроля	Коли-во часов	Дата проведения
1.	Вводное занятие. Беседа о технике безопасности, правилах поведения на уроке .	Организационно-ознакомительная. Познавательная.	Опрос: Значение техники безопасности и правил поведения на уроках ритмики и в быту.	1	
2.	Что такое ритмика.	Игровая Познавательная	Опрос: Значение ритмики для развития личности.	1	

3.	Ритмический рисунок.	Трудовая Игровая Познавательная	Проверка полученных умений и навыков с учётом индивидуальных особенностей ребёнка.	2	
4.	Элементы музыкальной грамоты.	познават., худ. тв-во, трудов. игров.	Проверка полученных умений и навыков с учётом индивидуальных особенностей ребёнка.	2	
5.	Позиции и поклон.	познават., худ. тв-во, трудов. игров.	Проверка полученных умений и навыков с учётом индивидуальных особенностей ребёнка.	1	
6.	Позиции, поклон, танцевальный шаг	познават., худ. тв-во, трудов. игров.	Проверка полученных умений и навыков с учётом индивидуальных особенностей ребёнка.	2	
7.	Ходьба с координацией рук, ног, приставным шагом.	познават., худ. тв-во, трудов. игров	Проверка полученных умений и навыков с учётом индивидуальных особенностей ребёнка.	1	
8.	Ходьба с остановкой на пятках, на носках.	познават., худ. тв-во, трудов. игров	Проверка полученных умений и навыков с учётом индивидуальных особенностей ребёнка.	1	
9.	Ходьба с высоким подниманием колен и легкий бег.	познават., худ. тв-во, трудов. игров	Проверка полученных умений и навыков с учётом индивидуальных особенностей	1	

			ребёнка.		
10.	Ходьба с ускорением и замедлением темпа.	познават., худ. тв-во, трудов. Игров.	Проверка полученных умений и навыков с учётом индивидуальных особенностей ребёнка.	1	
11.	Ходьба с носка на пятку, пружинистым шагом, со сменой направления.	познават., худ. тв-во, трудов. игров.	Проверка полученных умений и навыков с учётом индивидуальных особенностей ребёнка.	1	
12.	Ходьба с движением рук. Бег на носках мелкими шагами, с хлопками.	познават., трудов. игров.	Проверка полученных умений и навыков с учётом индивидуальных особенностей ребёнка.	1	
13.	Подскоки с переменным шагом. Прыжки со скакалкой.	познават., трудов. игров.	Проверка полученных умений и навыков с учётом индивидуальных особенностей ребёнка.	2	
14.	Перекатывание мяча. Удары мячом об пол и ловля его двумя руками.	познават., трудов. игров	Проверка полученных умений и навыков с учётом индивидуальных особенностей ребёнка.	1	
15.	Перебрасывание мяча с ударом об пол. Упражнения для рук с прыгалками.	познават., трудов. игров	Проверка полученных умений и навыков с учётом индивидуальных особенностей ребёнка.	1	
16.	Отработка ритмико-гимнастических упражнений.	познават., трудов. игров.	Проверка полученных умений и навыков с учётом	2	

			индивидуальных особенностей ребёнка.		
17.	Постановка корпуса, рук, головы Позиции и положения рук. Позиции ног.	познават., худ. тв-во, трудов. игров.	Проверка полученных умений и навыков с учётом индивидуальных особенностей ребёнка.	2	
18.	Изучение многоплановых рисунков и фигур.	познават., худ. тв-во, трудов. игров.	Проверка полученных умений и навыков с учётом индивидуальных особенностей ребёнка.	1	
19.	Шаг польки. Подскоки ,галоп. Шаг с переступанием .Шаг польки с поворотом	познават., худ. тв-во, трудов. игров.	Проверка полученных умений и навыков с учётом индивидуальных особенностей ребёнка.	1	
20.	Танец «Полька».	познават., худ. тв-во, трудов. игров.	Проверка полученных умений и навыков с учётом индивидуальных особенностей ребёнка.	1	
21.	Перестроение в круг из шеренги, цепочки. Движение в круг, из круга.	познават., худ. тв-во, трудов. игров.	Проверка полученных умений и навыков с учётом индивидуальных особенностей ребёнка.	2	
22.	Ходьба, бег, кружение на месте. Хороводы в кругу.	познават., худ. тв-во, трудов. игров.	Проверка полученных умений и навыков с учётом индивидуальных особенностей ребёнка.	1	
23.	Ориентировка в направлении движений	познават., худ. тв-во, трудов. игров.	Проверка полученных умений и	1	

	вперёд, назад, направо, налево, вокруг, из круга		навыков с учётом индивидуальных особенностей ребёнка.		
24.	Ходьба танцевальными движениями адыгейского танца «Удч» ход по кругу, положение рук.	познават., худ. тв-во, трудов. игров.	Проверка полученных умений и навыков с учётом индивидуальных особенностей ребёнка.	1	
25.	Импровизации под музыку. Актерские упражнения .	познават., худ. тв-во, трудов. игров.	Проверка полученных умений и навыков с учётом индивидуальных особенностей ребёнка.	1	
26.	Заключительное занятие. Танцевальный праздник.	социальное тв-во худ. тв-во, трудов. игров.	Опрос: как можно применять полученные навыки в жизни .	1	
	Итого:			33	

Тематическое планирование 2 класс

№ п/п	Тема	Виды деятельности	Формы и виды контроля	Коли-во часов	Дата проведения
1.	Вводное занятие. Беседа о технике безопасности, правилах поведения на уроке ритмики.	Организационно-ознакомительная. Познавательная.	Опрос: Значение техники безопасности и правил поведения на уроках ритмики и в быту.	1	
2.	Приветствие. Постановка корпуса, рук, головы Позиции и положения рук. Позиции ног.	познават., худ. тв-во, трудов. игров.	Проверка полученных умений и навыков с учётом индивидуальных особенностей ребёнка.	1	
3.	Повторение пройденного материала за 1-й год обучения, танцевальные	познават., худ. тв-во, трудов. игров.	Проверка полученных умений и навыков с учётом индивидуальных	2	

	композиции		особенностей ребёнка.		
4.	Изучение шагов на полупальцах с руками, находящимися во II позиции	познават., худ. тв-во, трудов. игров.	Проверка полученных умений и навыков с учётом индивидуальных особенностей ребёнка.	1	
5.	Упражнение для развития шеи и плечевого пояса	познават., худ. тв-во, трудов. игров.	Проверка полученных умений и навыков с учётом индивидуальных особенностей ребёнка.	1	
6.	Упражнения на развитие поясничного пояса.	познават., худ. тв-во, трудов. игров.	Проверка полученных умений и навыков с учётом индивидуальных особенностей ребёнка.	1	
7.	Перестроения с образованием кругов, квадратов, «звёздочек», «каруселей»	познават., худ. тв-во, трудов. игров.	Проверка полученных умений и навыков с учётом индивидуальных особенностей ребёнка.	1	
8.	Танец «Полька». Подскоки , шаг польки лицом - спиной, подскоки в повороте в право – лево	познават., худ. тв-во, трудов. игров.	Проверка полученных умений и навыков с учётом индивидуальных особенностей ребёнка.	2	
9.	Шаг польки. Подскоки, галоп. Шаг с переступанием .Шаг польки с поворотом	познават., худ. тв-во, трудов. игров.	Проверка полученных умений и навыков с учётом индивидуальных особенностей ребёнка.	2	
10.	Передача характерных черт персонажей сказок, песен,	познават., худ. тв-во, трудов. игров.	Проверка полученных умений и навыков с	1	

	частушек, танцев.		учёт индивидуальных особенностей ребёнка.		
11.	Характерные батман тандю. Припадание на месте, с продвижением в сторону	познават., худ. тв- во, трудов. игров.	Проверка полученных умений и навыков с учётом индивидуальных особенностей ребёнка.	2	
12.	Русский танец. Полуприсядка, «Гармошка» простая, танцевальный шаг с носка, переменный шаг	познават., худ. тв- во, трудов. игров.	Проверка полученных умений и навыков с учётом индивидуальных особенностей ребёнка.	2	
13.	Перестроение в круг из шеренги, цепочки. Движения по кругу.	познават., худ. тв- во, трудов. игров.	Проверка полученных умений и навыков с учётом индивидуальных особенностей ребёнка.	1	
14.	Передача притопами, хлопками и другими движениями резких акцентов в музыке.	познават., худ. тв- во, трудов. игров.	Проверка полученных умений и навыков с учётом индивидуальных особенностей ребёнка.	1	
15.	Элементы движений «Вальса», шаги, вальсовая дорожка.	познават., худ. тв- во, трудов. игров.	Проверка полученных умений и навыков с учётом индивидуальных особенностей ребёнка.	2	
16.	Танцевальные комбинации «Вальса»	познават., худ. тв- во, трудов. игров.	Проверка полученных умений и навыков с учётом индивидуальных особенностей ребёнка.	2	
17.	Ходьба танцевальными	познават., худ. тв-	Проверка полученных	2	

	движениями .	во, трудов. игров.	умений и навыков с учётом индивидуальных особенностей ребёнка.		
18.	Ориентировка в направлении движений вперёд, назад, направо, налево, вкруг, из круга.	познават., худ. тв-во, трудов. игров.	Проверка полученных умений и навыков с учётом индивидуальных особенностей ребёнка.	2	
19.	Выполнение простых движений с предметами во время ходьбы Музыкальные игры с предметами..	познават., худ. тв-во, трудов. игров.	Проверка полученных умений и навыков с учётом индивидуальных особенностей ребёнка.	2	
20.	Движение по кругу приставными шагами с приседаниями.	познават., худ. тв-во, трудов. игров.	Проверка полученных умений и навыков с учётом индивидуальных особенностей ребёнка.	1	
21.	Игры с пением и речевым сопровождением. Русская пляска «Выйду на улицу».	познават., худ. тв-во, трудов. игров.	Проверка полученных умений и навыков с учётом индивидуальных особенностей ребёнка.	1	
22.	Ходьба, бег, кружение на месте. Хороводы в кругу.	познават., худ. тв-во, трудов. игров.	Проверка полученных умений и навыков с учётом индивидуальных особенностей ребёнка.	2	
23.	Заключительный урок-концерт.	социальное тв-во худ. тв-во, трудов. игров.	Опрос: как можно применять полученные навыки в жизни	1	
	Итого			34	

Тематическое планирование 3 класс

№ п/п	Тема	Виды деятельности	Формы и виды контроля	Количество часов	Дата проведения
1.	Вводное занятие. Беседа о технике безопасности, правилах поведения на уроке ритмики.	Организационно-ознакомительная. Познавательная.	Опрос: Значение техники безопасности и правил поведения на уроках ритмики и в быту.	1	
2.	Приветствие. Постановка корпуса, рук, головы. Позиции и положения рук. Позиции ног.	познават., худ. твор., трудов. игров.	Проверка полученных умений и навыков с учётом индивидуальных особенностей ребёнка.	1	
3.	Повторение пройденного материала за 1-й, 2-й год обучения танцевальные композиции	познават., худ. твор., трудов. игров.	Проверка полученных умений и навыков с учётом индивидуальных особенностей	1	
4.	Изучение многоплановых рисунков и фигур	познават., худ. твор., трудов. игров.	Проверка полученных умений и навыков с учётом индивидуальных особенностей ребёнка.	1	
5.	Изучение объёмных фигур: 2 круга; «круг в круге»; 2 «цепочки»	познават., худ. твор., трудов. игров.	Проверка полученных умений и навыков с учётом индивидуальных особенностей ребёнка.	1	
6.	Изучение приёмов перестроения из линейных в объёмные: из шеренги в 2 круга; из колонны в 2 круга; и т.д	познават., худ. твор., трудов. игров.	Проверка полученных умений и навыков с учётом индивидуальных особенностей ребёнка.	1	
7.	Перестроения с образованием кругов, квадратов, «звёздочек», «каруселей»	познават., худ. твор., трудов. игров.	Проверка полученных умений и навыков с учётом индивидуальных особенностей ребёнка.	1	
8.	Русский танец. Полуприсядка, «Гармошка» простая, Танцевальный шаг с носка, переменный шаг.	познават., худ. твор., трудов. игров.	Проверка полученных умений и навыков с учётом индивидуальных особенностей ребёнка.	2	
9.	Упражнение для развития шеи и	познават., худ. твор., трудов. игров.	Проверка полученных умений и навыков с учётом	1	

	плечевого пояса,		индивидуальных особенностей ребёнка.		
10.	Упражнение для развития шеи и плечевого пояса,	познават., худ. тв-во, трудов. игров.	Проверка полученных умений и навыков с учётом индивидуальных особенностей ребёнка.	2	
11.	Упражнения на развитие поясничного пояса: наклоны корпуса в стороны; наклоны корпуса вперёд.	познават., худ. тв-во, трудов. игров.	Проверка полученных умений и навыков с учётом индивидуальных особенностей ребёнка.	2	
12.	Упражнения на развитие силы мышц и подвижности суставов ног: полуприседания и глубокое приседания.	познават., худ. тв-во, трудов. игров.	Проверка полученных умений и навыков с учётом индивидуальных особенностей ребёнка.	1	
13.	Импровизации под музыку. Актерские упражнения Пластические этюды на персонажей сказок.	познават., худ. тв-во, трудов. игров.	Проверка полученных умений и навыков с учётом индивидуальных особенностей ребёнка.	1	
14.	Ориентировка в направлении движений вперёд, назад, направо, налево, вокруг, из круга.	познават., худ. тв-во, трудов. игров.	Проверка полученных умений и навыков с учётом индивидуальных особенностей ребёнка.	2	
15.	Приседания с опорой и без опоры. Сгибание и разгибание ног в подъёме без предметов	познават., худ. тв-во, трудов. игров.	Проверка полученных умений и навыков с учётом индивидуальных особенностей ребёнка.	1	
16.	Выполнение простых движений с предметами во время ходьбы. Приседания с предметами (обруч, скакалка).	познават., худ. тв-во, трудов. игров.	Проверка полученных умений и навыков с учётом индивидуальных особенностей ребёнка.	1	
17.	Изменение танцевальных движений в соответствии с изменениями в музыке.	познават., худ. тв-во, трудов. игров.	Проверка полученных умений и навыков с учётом индивидуальных особенностей ребёнка.	2	
18.	Движение по кругу приставными шагами с приседаниями.	познават., худ. тв-во, трудов. игров.	Проверка полученных умений и навыков с учётом индивидуальных особенностей ребёнка.	1	
19.	Передача притопами, хлопками и другими движениями резких	познават., худ. тв-во, трудов. игров.	Проверка полученных умений и навыков с учётом	1	

	акцентов в музыке.		индивидуальных особенностей ребёнка.		
20.	Музыкальные игры с пением и речевым сопровождением. Русская пляска «По - над горочкой»	познават., худ. тв-во, трудов. игров.	Проверка полученных умений и навыков с учётом индивидуальных особенностей ребёнка.	3	
21.	Изучение элементов движений «Вальса» и танцевальных композиций	познават., худ. тв-во, трудов. игров.	Проверка полученных умений и навыков с учётом индивидуальных особенностей ребёнка.	3	
22.	Ориентировка в направлении движений вперёд, назад, направо, налево, вокруг, из круга	познават., худ. тв-во, трудов. игров.	Проверка полученных умений и навыков с учётом индивидуальных особенностей ребёнка.	1	
23.	Выполнение простых движений с предметами во время ходьбы.	познават., худ. тв-во, трудов. игров.	Проверка полученных умений и навыков с учётом индивидуальных особенностей ребёнка.	2	
24.	Заключительный урок-концерт.	социальное тв-во худ. тв-во, трудов. игров.	Опрос: как можно применять полученные навыки в жизни	1	
	Итого			34	

Тематическое планирование 4 класс

№ п/п	Тема	Виды деятельности	Формы и виды контроля	Количество часов	Дата проведения
1.	Вводное занятие. Беседа о технике безопасности, правилах поведения на уроке ритмики.	Организационно-ознакомительная. Познавательная.	Опрос: Значение техники безопасности и правил поведения на уроках ритмики и в быту.	1	
2.	Приветствие. Постановка корпуса, рук, головы. Позиции и положения рук. Позиции ног.	познават., худ. тв-во, трудов. игров.	Проверка полученных умений и навыков с учётом индивидуальных особенностей ребёнка.	1	
3.	Изучение позиций рук. Отстукивание, прохлопывание, протопывание простых ритмических рисунков.	познават., худ. тв-во, трудов. игров.	Проверка полученных умений и навыков с учётом индивидуальных особенностей ребёнка.	1	
4.	Ориентирование в пространстве зала. Ходьба цепочкой и в	познават., худ. тв-во, трудов. игров.	Проверка полученных умений и навыков с учётом	1	

	колонне в соответствии с заданными направлениями.		индивидуальных особенностей ребёнка.		
5.	Подготовка к началу движения – препарасьон Деми плие - Гранд плие (выворотное) Ронд де жамб	познават., худ. тво, трудов. игров.	Проверка полученных умений и навыков с учётом индивидуальных особенностей ребёнка.	1	
6.	Выставление ноги на носок вперёд и в стороны. Перекрёстное поднятие и опускание рук.	познават., худ. тво, трудов. игров.	Проверка полученных умений и навыков с учётом индивидуальных особенностей ребёнка.	1	
7.	Отведение стопы наружу и приведение её внутрь. Притопы, прихлопы - танцевальные движения. Лёгкие игривые притопывания	познават., худ. тво, трудов. игров.	Проверка полученных умений и навыков с учётом индивидуальных особенностей ребёнка.	2	
8.	Ходьба, бег, кружение на месте. Хороводы в кругу.	познават., худ. тво, трудов. игров.	Проверка полученных умений и навыков с учётом индивидуальных особенностей ребёнка.	2	
9.	Шаг с притопом на месте и с продвижением. Прыжки с выбрасыванием ноги вперёд.	познават., худ. тво, трудов. игров.	Проверка полученных умений и навыков с учётом индивидуальных особенностей ребёнка.	2	
10.	Движение по кругу приставными шагами с приседаниями. Передача движениями резких акцентов в музыке.	познават., худ. тво, трудов. игров.	Проверка полученных умений и навыков с учётом индивидуальных особенностей ребёнка.	1	
11.	Ходьба с высоким поднятием колен. Ориентирование в пространстве зала.	познават., худ. тво, трудов. игров.	Проверка полученных умений и навыков с учётом индивидуальных особенностей ребёнка.	2	
12.	Ходьба с отбрасыванием прямой ноги вперед и оттягиванием носка. Шаг бодрый, спокойный, топающий.	познават., худ. тво, трудов. игров.	Проверка полученных умений и навыков с учётом индивидуальных особенностей ребёнка.	1	
13.	Движения рук в разных	познават., худ. тво	Проверка полученных	1	

	направлениях. Изменения направления и формы ходьбы и бега.	во, трудов. игров.	умений и навыков с учётом индивидуальных особенностей ребёнка.		
14.	Характерные батман танцю. Припадание на месте, с продвижением в сторону.	познават., худ. тв- во, трудов. игров.	Проверка полученных умений и навыков с учётом индивидуальных особенностей ребёнка.	1	
15.	Ориентировка в направлении движений вперёд, назад, направо, налево, вкруг, из круга.	познават., худ. тв- во, трудов. игров.	Проверка полученных умений и навыков с учётом индивидуальных особенностей ребёнка.	2	
16.	Ориентирование в пространстве зала. Музыкально- ритмические движения	познават., худ. тв- во, трудов. игров.	Проверка полученных умений и навыков с учётом индивидуальных особенностей ребёнка.	1	
17.	Ориентирование в пространстве зала. Движения к определённой цели и между предметами.	познават., худ. тв- во, трудов. игров.	Проверка полученных умений и навыков с учётом индивидуальных особенностей ребёнка.	1	
18.	Ориентирование в пространстве зала. Музыкально- ритмические движения.	познават., худ. тв- во, трудов. игров.	Проверка полученных умений и навыков с учётом индивидуальных особенностей ребёнка.	1	
19.	Перестроения с образованием кругов, квадратов, «звёздочек», «каруселей»	познават., худ. тв- во, трудов. игров.	Проверка полученных умений и навыков с учётом индивидуальных особенностей ребёнка.	1	
20.	Перестроение в круг из шеренги, цепочки.. Бег на полупальцах.	познават., худ. тв- во, трудов. игров.	Проверка полученных умений и навыков с учётом индивидуальных особенностей ребёнка.	1	
21.	Отведение стопы наружу и приведение её внутрь. Притопы, прихлопы - танцевальные движения.	познават., худ. тв- во, трудов. игров.	Проверка полученных умений и навыков с учётом индивидуальных особенностей ребёнка.	1	
22.	Перестроения из из линейных в объёмные: из шеренги в 2-е	познават., худ. тв- во, трудов. игров.	Проверка полученных умений и навыков с	2	

	«цепочки»; из колонны в 2-е «цепочки» и т.д.		учёт индивидуальных особенностей ребёнка.		
23.	Упражнения на развитие силы мышц и подвижности суставов ног: полуприседания	познават., худ. тв-во, трудов. игров.	Проверка полученных умений и навыков с учётом индивидуальных особенностей ребёнка.	1	
24.	Русский танец. Полуприсядка, «Гармошка» простая, Танцевальный шаг .	познават., худ. тв-во, трудов. игров.	Проверка полученных умений и навыков с учётом индивидуальных особенностей ребёнка.	3	
25.	Передача характерных черт персонажей сказок, песен, частушек, танцев. Музыкальные игры с имитацией движений персонажей.	познават., худ. тв-во, трудов. игров.	Проверка полученных умений и навыков с учётом индивидуальных особенностей ребёнка.	1	
26.	Заключительный урок-концерт.	социальное тв-во худ. тв-во, трудов. игров.	Опрос: как можно применять полученные навыки в жизни	1	
	Итого			34	

Тематическое планирование 5 класс

№ п/п	Тема	Виды деятельности	Формы и виды контроля	Количество часов	Дата проведения
1.	Вводное занятие. Беседа о технике безопасности, правилах поведения на уроке ритмики.	Организационно-ознакомительная. Познавательная.	Опрос: Значение техники безопасности и правил поведения на уроках ритмики и в быту.	1	
2.	Приветствие. Постановка корпуса, рук, головы. Позы и положения рук. Позы ног.	познават., худ. тв-во, трудов. игров.	Проверка полученных умений и навыков с учётом индивидуальных особенностей ребёнка.	1	
3.	Ориентирование в пространстве зала. Ходьба цепочкой и в колонне в соответствии с заданными направлениями.	познават., худ. тв-во, трудов. игров.	Проверка полученных умений и навыков с учётом индивидуальных особенностей ребёнка.	1	
4.	Подготовка к началу движения – прелюдия Деми плие - Гранд плие	познават., худ. тв-во, трудов. игров.	Проверка полученных умений и навыков с учётом индивидуальных особенностей ребёнка.	1	

	(выворотное) Ронд де жамб		особенностей ребёнка.		
5.	Выполнение простых движений с предметами. Изменение танцевальных движений в соответствии с изменениями в музыке.	познават., худ. твор., трудов. игров.	Проверка полученных умений и навыков с учётом индивидуальных особенностей ребёнка.	1	
6.	Ориентировка в направлении движений вперёд, назад, направо, налево, вокруг, из круга.	познават., худ. твор., трудов. игров.	Проверка полученных умений и навыков с учётом индивидуальных особенностей ребёнка.	1	
7.	Движения рук в разных направлениях. Изменения направления и формы ходьбы и бега.	познават., худ. твор., трудов. игров.	Проверка полученных умений и навыков с учётом индивидуальных особенностей ребёнка.	1	
8.	Ходьба с отбрасыванием прямой ноги вперед и оттягиванием носка. Шаг бодрый, спокойный, топающий.	познават., худ. твор., трудов. игров.	Проверка полученных умений и навыков с учётом индивидуальных особенностей ребёнка.	2	
9.	Перестроение в круг из шеренги, цепочки. Движение в круг, из круга, вперёд, налево, направо.	познават., худ. твор., трудов. игров.	Проверка полученных умений и навыков с учётом индивидуальных особенностей ребёнка.	2	
10.	Перестроения с образованием кругов, квадратов, «звёздочек», «каруселей»	познават., худ. твор., трудов. игров.	Проверка полученных умений и навыков с учётом индивидуальных особенностей ребёнка.	1	
11.	Перестроения из линейных в объёмные: из шеренги в 2 круга; из колонны в 2 круга; и т.д.	познават., худ. твор., трудов. игров.	Проверка полученных умений и навыков с учётом индивидуальных особенностей ребёнка.	2	
12.	Перестроение в круг из шеренги, цепочки. Движения рук. Бег на полупальцах.	познават., худ. твор., трудов. игров.	Проверка полученных умений и навыков с учётом индивидуальных особенностей ребёнка.	1	
13.	Ориентирование в пространстве зала. Движения к определённой цели и между предметами.	познават., худ. твор., трудов. игров.	Проверка полученных умений и навыков с учётом индивидуальных особенностей ребёнка.	1	

14.	Движение по кругу. Передача притопами, хлопками и другими движениями резких акцентов в музыке.	познават., худ. тв-во, трудов. игров.	Проверка полученных умений и навыков с учётом индивидуальных особенностей ребёнка.	2	
15.	Шаг с притопом на месте и с продвижением. Прыжки с выбрасыванием ноги вперёд.	познават., худ. тв-во, трудов. игров.	Проверка полученных умений и навыков с учётом индивидуальных особенностей ребёнка.	2	
16.	Ходьба, бег, кружение на месте. Хороводы в кругу.	познават., худ. тв-во, трудов. игров.	Контрольный урок. Проверка полученных умений и навыков с учётом индивидуальных особенностей ребёнка.	1	
17.	Характерные батман тандю. Припадание на месте, с продвижением в сторону.	познават., худ. тв-во, трудов. игров.	Проверка полученных умений и навыков с учётом индивидуальных особенностей ребёнка.	1	
18.	Отведение стопы наружу и приведение её внутрь. Притопы, прихлопы - танцевальные движения.	познават., худ. тв-во, трудов. игров.	Проверка полученных умений и навыков с учётом индивидуальных особенностей ребёнка.	1	
19.	Упражнения на развитие силы мышц и подвижности суставов ног: полуприседания	познават., худ. тв-во, трудов. игров.	Проверка полученных умений и навыков с учётом индивидуальных особенностей ребёнка.	1	
20.	Ориентирование в пространстве зала. Музыкально-ритмические движения.	познават., худ. тв-во, трудов. игров.	Проверка полученных умений и навыков с учётом индивидуальных особенностей ребёнка.	2	
21.	Передача характерных черт персонажей сказок, песен, частушек, танцев.	познават., худ. тв-во, трудов. игров.	Проверка полученных умений и навыков с учётом индивидуальных особенностей ребёнка.	1	
22.	Русский танец. Полуприсядка, «Гармошка» простая, Танцевальный шаг с носка, переменный шаг	познават., худ. тв-во, трудов. игров.	Проверка полученных умений и навыков с учётом индивидуальных особенностей ребёнка.	3	
23.	Изучение элементов движений «Вальса» и танцевальных	познават., худ. тв-во, трудов. игров.	Проверка полученных умений и навыков с учётом индивидуальных	3	

	композиций		особенностей ребёнка.		
24.	Заключительный урок-концерт.	социальное тв-во худ. тв-во, трудов. игров.	Контрольный урок. Опрос: как можно применять полученные навыки в жизни	1	
	Итого			34	

Игра «Куклы Папы Карло».

Сейчас мы отправимся в гости в мастерскую Папы Карло. Что же мы увидим там? Конечно, игрушки. У вас есть любимые игрушки? Только мы будем не называть их, а показывать и сами озвучивать. Давайте попробуем сами изобразить наши игрушки (педагог может полетать "самолетиком", поскакать мячиком). Показывать свою игрушку можно одному или объединиться в пары, группы. Один, два, три. Вот мы уже в мастерской. А это что за игрушка? Вся из дерева, ходит на прямых ножках, а ручки сгибает только в локте. Да, это Буратино! Походим все, как он (2 минуты). А это кто? Кукла Невалышка! Руки прижаты к бокам. Все тело напряглось, не шевелится, только ножки чуть-чуть двигаются. И качается: сначала из стороны в сторону, а потом вперед-назад и никогда не падает (2 минуты).

Игра «Знакомство».

Педагогу, впервые пришедшему на занятие, взяв мяч в руки, следует сначала представиться самому, затем передать мяч по цепочке. Получившему мяч необходимо назвать все предыдущие услышанные имена, а потом уже свое. Например: «Меня зовут» - передаю мяч ближе всего стоящему ученику. Он повторяет мое имя «.....», а потом говорит свое и подает мяч своему соседу или соседке. Передавая мяч по цепочке и повторяя имена за короткий срок вы запомните, как кого зовут и уже что-то получите (мяч, взгляд) и даже отдадите другому. Этот прием поможет создать добрую, непринужденную обстановку для дальнейшего занятия.

2. Упражнения для второго этапа обучения.

На втором этапе обучения необходимо научить детей двигать частями своего тела, выполняя это движение, начиная с движения корпуса. Для этого необходимо выполнять все упражнения первого этапа обучения, постепенно соединяя их с движением корпуса. Ребенок должен понять, что движение корпуса необходимо как направляющая сила для движения всего остального. Именно корпус задает направление движения остальных частей тела. Именно благодаря корпусу мы создаем натяжение перед началом движения так, как мы это делаем, натягивая тетиву лука, чтобы направить стрелу в нужную сторону.

Голова

Наклоны головой из стороны в сторону.

На счет «И» корпус начинает движение в правую сторону, голова при этом немного отстает, создавая небольшое натяжение. На счет «РАЗ» голова наклоняется в ту же сторону, куда началось движение корпуса. При этом на счет «И» создается впечатление, что, отставая от корпуса, голова движется в обратную сторону, осуществляя замах, о котором мы говорили

на первом этапе обучения. Аналогично выполняем движение головы в обратную сторону: на счет «И» движение корпуса (голова отстает). На счет «РАЗ» движение головы.

Вращение головы справа налево и слева направо.

Движение выполняется аналогично предыдущему движению. Отличие состоит в том, что если в первом случае голова двигалась в сторону, то корпус при этом должен был двигаться туда же. При выполнении данного упражнения голова выполняет вращательные движения. Поэтому и корпус должен двигаться только вокруг своей вертикальной оси. На счет «И» корпус скручивается в правую сторону, голова при этом отстает. На счет «РАЗ» голова, догоняя корпус, заканчивает поворот.

Смещение головы справа налево и слева направо.

Это движение головы выполняется за счет мышц шеи. Голова смещается вправо без ее наклона (видимое движение подбородка). После смещения выполняется ее наклон в ту же сторону. На данном этапе обучения это смещение так же должно выполняться от корпуса. При этом желательно разъяснить и показать ребенку отличие от предыдущих упражнений. В первом случае голова движется по радиусу. Корпус также начинает движение по диагонали: снизу вверх, слева направо. Во втором случае голова выполняет вращательные движения. Корпус при этом также движется только вокруг своей вертикальной оси. И, наконец, в последнем элементе голова вначале смещается строго горизонтально. Корпус также должен начинать двигаться горизонтально полу. Объяснение этого позволит понять ребенку важность такой части тела, как корпус. Куда корпус, туда и голова. Куда корпус, туда и все остальное.

Плечи.

Движения плечами вверх-вниз.

Движение начинается с движения корпуса, точнее его стороны, вверх, это движение через растяжение передается плечу. Растяжение создается благодаря тому, что при движении стороны вверх плечо остается внизу. При перемещении плеча вниз движение также начинается с перемещения стороны в том же направлении. Затем, через натяжение, полученное благодаря тому, что плечо осталось вверху, импульс на движение передается ему. Упражнение выполняется как левым, так и правым плечом. Итак. На счет «И» сторона корпуса смещается вверх, плечо при этом отстает. На счет «РАЗ» плечо, догоняя корпус, заканчивает перемещение. На счет «И» сторона корпуса смещается вниз, плечо при этом отстает. На счет «РАЗ» плечо, догоняя корпус, заканчивает перемещение.

Движения плечами вперед-назад.

Движение начинается с движения стороны корпуса вперед, это движение через растяжение передается плечу. Растяжение создается благодаря тому, что при движении стороны плечо остается сзади. При перемещении плеча назад движение так же начинается с перемещения стороны в том же направлении. Затем, через натяжение, полученное благодаря тому, что плечо осталось впереди, импульс на движение передается ему. Упражнение выполняется как левым, так и правым плечом. На счет «И» сторона корпуса смещается вперед, плечо при этом отстает. На счет «РАЗ» плечо, догоняя корпус, заканчивает перемещение. На счет «И» сторона корпуса смещается назад, плечо при этом отстает. На счет «РАЗ» плечо, догоняя корпус, заканчивает перемещение.

Гибкость

Повышение подвижности отдельных частей тела и общей гибкости.

Осуществляется с помощью всевозможных сгибаний и разгибаний, отведений и приведений, поворотов вправо и влево (внутри и наружу), круговых движений, «скручиваний» и «смещений» отдельных частей тела; чередования и сочетания этих движений в различных комбинациях.

В работу включаются:

1. движения головы в сложном затылочном суставе;
2. движения туловища (позвоночного столба) в шейном, грудном и поясничном отделах;
3. движения верхних конечностей: между плечевым поясом и туловищем (движения лопаток), в плечевом суставе, в локтевом суставе, движения кисти в лучезапястном суставе, движения большого и четырех остальных пальцев в пястно-фаланговых суставах;
4. движения нижних конечностей: в бедренном суставе, в коленном суставе, стопы в голеностопном суставе, пальцев в плюснефаланговых суставах.

Упражнения для развития пассивной гибкости

1. Упражнения с использованием собственной силы - например, притягивание туловища к ногам.
2. Упражнения с использованием собственного веса - например, «вис сзади» (вис с вывернутыми назад руками).
3. Упражнения, выполняемые с помощью различных отягощений (штанга, гантели) - например, разведение прямых рук с гантелями в стороны, лежа спиной на скамейке.
4. Упражнения, при которых часть тела зафиксирована с помощью дополнительной внешней опоры,- например, сидя на стуле и зацепившись ногами за передние ножки, повернуться в сторону, наклониться и дотянуться до вещи на полу.
5. Упражнения, при которых часть тела зафиксирована с помощью «изолирующей» позиции, - например, повороты корпуса в стороны из положения сидя на полу между ступнями согнутых в коленях, прижатых к полу и развернутых в стороны ног.
6. Статические упражнения, при которых производится удержание конечностей или корпуса в положении, требующем предельного проявления гибкости, - например, фиксированные наклоны или шпагаты.
7. Упражнения, выполняемые с активной помощью партнера, в которых партнер может выступать в любой из выше обозначенных функций,- давящей, тянущей, изолирующей или фиксирующей силы, дополнительной внешней опоры и т.д.

Упражнения для развития активной гибкости

1. Различного рода маховые, маятниковые движения отдельными частями тела с постепенным увеличением амплитуды и скорости движения -например, маховые движения ногой.
2. Пружинящие движения отдельными частями тела с постепенным увеличением амплитуды движений - например, пружинистые движения корпусом вверх-вниз в положении выпада.
3. Рывковые движения - например, резкое разведение рук в стороны в горизонтальной плоскости.

4. Растяжение мышц за счет медленного напряжения мышц-антагонистов- например, медленное разведение рук в стороны до предела.
5. Упражнения с использованием простейшего реквизита: скакалок, резиновых жгутов, гимнастических палок.
6. Простейшие упражнения на изолированную работу отдельных частей тела.

Развитие внимания, умения чувствовать партнёра.

Разминка

Игра «Солдатики» (или «Эстафета»). Если бы мы были военными солдатами, то как бы вставали со своих мест, если бы вошел очень строгий генерал? Как бы мы его приветствовали?

«Солдатики» ("Эстафета")

Исполнители должны вставать друг за другом: как только садится один - встает другой, затем следующий. Это коллективное упражнение, в котором каждый должен выполнить всего одну обязанность - вовремя встать на своем месте. Причем для исполнителя трудность заключается в том, чтобы верно определить момент, когда самому нужно встать и сесть, а для всего коллектива - не вмешиваться в работу каждого, учиться терпеливо ждать своего момента, не торопить, не подталкивать. Упражнение воспитывает уважение друг к другу, а это очень важно, особенно для учащихся начальных классов. Важно выполнить «эстафету» тихо, не стуча стульями, без криков и быстро. Успешного выполнения задания можно добиться только к середине второго полугодия, когда ребенок научится определять момент своего вступления в «общее» дело, появилось чувство зависимости друг от друга, внимание.

«Стирка»

«Стираем», «полощем», «выжимаем», «встряхиваем», «развешиваем», «устали» (все по 8 счетов).

«Полька»

Часть танца Основное движение (схема, вариация). Количество часов (занятий). Что отрабатывается, достигается. Подготовительные упражнения. Галоп по л.т. В центр - Ритмичность, позиции, координация. Хлопушки - умение слушать музыку, умение держать паузу Вариация 1 Галоп (8), хлопушки 2 - 4 танцевальные (8) по л.т., против л.т. позиции в паре, Вариация 2 Галоп (4), пауза (4) 2 - 4 синхронность движений. Подготовительные упражнения. Каблучные без прыжков, на прыжках - умение различать музыкальные фразы .

Вариация 3 полька 3 - 5 Вариация 4 подскоки (8), галоп (8), хлопушки (8) по л.т. 2 - 4
Вариация 5 подскоки (4), галоп (4), хлопушки (4) по л.т. 3 - 5

Танцевальные этюды, игры и танцы

Раздел включает этюды, игры и танцы, которые учат строиться в колонну по росту, в шеренгу, в круг, в несколько кружков, сужать и расширять круг, соблюдая равенство, при «рассыпном» построении, уметь занимать всё свободное пространство помещения. При любых построениях и перестроениях соблюдать интервалы и равенство. Работа над качеством выполнения движения во всех упражнениях, танцах и играх. Создание образа с импровизацией движений под музыку. Развитие танцевальной выразительности

посредством правильного подбора репертуара. Постепенный переход от простого к сложному.

«Поль - Джонс» - снятие конфликтной ситуации, возникающей при постановке в пары, - развитие коммуникабельности,

- развитие реакции, координации – развитие дисциплины урока (Игра имеет циклический характер и циклы могут повторяться несколько раз. Цикл игры состоит из вводной части и основной.)

Звучит команда: «Поль - Джонс». Партнеры встают в круг, спиной в центр и берутся за руки. Это внутреннее кольцо. Партнерши образуют наружное кольцо, встав в а) во время первых двух циклов давать команду «Поль - Джонс» отдельно партнерам и партнершам во избежание столкновений, б) включать музыку только после образования колец, в) если возникает спорная ситуация в постановке в пары и остаются «одиночки», то оставшиеся должны очень быстро найти себе круг лицом в центр.

Под ритмичную музыку все с правой ноги выполняют приставные шаги с наклоном головы вправо. Таким образом происходит «перемешивание пар». Когда музыка внезапно останавливается, танцоры встают в пары, образуя их из тех, кто оказался напротив друг друга. Далее по заданию пары исполняют тот или иной танец или упражнение. После остановки музыки опять звучит команда «Поль - Джонс» и цикл повторяется. Количество циклов – 4 –8. Время цикла –1 – 1,5 мин.: - «Поль -Джонс» 20 –30 с.; танцевание в паре – 40 –60 с. пару. Перед последним циклом делается предупреждение об окончании игры.

«Спорт - ланс» - воспитание выдержки, - развитие динамики движения, развитие координации и взаимодействия. В четырех углах зала стоят судьи. Пары под музыку двигаются по линии танца. Когда останавливается музыка, та пара, которая оказалась около судьи, получает отметку. В качестве отметки могут быть: - жетоны, - фанты, - призы, - судья может отмечать номера пар и т. д. Выигрывает та пара, которая набрала больше всего отметок..., Возможна замена судей. В качестве судьи могут быть освобожденные от физ. культуры. Музыка должна звучать не более 40 – 60 с. Перед последним туром делается предупреждение об окончании игры. Отметки должны быть такие, чтобы они не занимали руки во время танца. Количество отметок у каждого судьи - 4 - 6. Правила: запрещается бегать от судьи к судье, останавливаться около судьи, во время танца надо правильно выполнять движения.

«Простите» - воспитание культуры поведения,- развитие коммуникабельности, - воспитание смелости развитие способности приспосабливаться друг к другу. Выбираются водящие по 1-2 человека из числа партнеров и партнерш. Они получают предмет. Остальные пары под заданную музыку танцуют. Водящий партнер выбирает себе партнершу из танцующих в парах, подходит и отдает ее партнеру предмет со словами: «Простите» и встает в пару. Аналогично действует водящая партнерша. Время звучания музыки – 2 –3 мин. Правила: - надо как можно быстрее найти себе пару, - нельзя подходить к вновь образованной паре, если она еще не начала танцевать, - нельзя отказываться от смены пары, - нельзя забывать говорить слова: «Простите», - во время танца нужно правильно выполнять движения.

«Илиминейшн - данс» - воспитание культуры поведения, - развитие коммуникабельности, Помощники во время остановки музыки с помощью жеребьевки вытягивают задание на исключение пар. Выигрывают те пары, Задания на выбывание нужно подбирать с учетом состава группы - воспитание смелости которые дольше всех оставались на паркете. Время звучания музыки 1- 1,5 мин. За всю игру не более 6- 8 танцев. Отмечаются те, кто очень быстро вышел из игры.

К концу обучения ритмикой учащиеся получают возможность

	Личностные	Метапредметные	Предметные
Знать	<ul style="list-style-type: none"> - о формах проявления заботы о человеке при групповом взаимодействии; - правила поведения на занятиях, в игровом творческом процессе. - правила игрового общения, о правильном отношении к собственным ошибкам, к победе, поражению. 	<ul style="list-style-type: none"> - знать о ценностном отношении к искусству танца, как к культурному наследию народа. - иметь нравственно-этический опыт взаимодействия со сверстниками, старшими и младшими детьми, взрослыми в соответствии с общепринятыми нравственными нормами. 	<ul style="list-style-type: none"> необходимые сведения о многообразии танцев особенностях танцев народов мира, народных танцев; танцевальной азбуке, танцевальных позициях, элементы музыкальной грамоты
Уметь	<ul style="list-style-type: none"> - анализировать и сопоставлять, обобщать, делать выводы, проявлять настойчивость в достижении цели. -соблюдать правила поведения в танц. классе и дисциплину; - правильно взаимодействовать с партнерами по команде (терпимо, имея взаимовыручку и т.д.). - выражать себя в различных доступных и наиболее привлекательных для ребенка видах творческой и 	<ul style="list-style-type: none"> - планировать свои действия в соответствии с поставленной задачей - адекватно воспринимать предложения и оценку учителя, товарища, родителя и других людей - контролировать и оценивать процесс и результат деятельности; - договариваться и приходить к общему решению в совместной деятельности; 	<ul style="list-style-type: none"> - выполнять танцевальные движения: танцевальный шаг, переменный шаг, боковой шаг, галоп, подскоки, припадания, шаг с притопом, па польки, элементы русского танца (основные движения, ходы): ковырялочка, моталочка, молоточек, маятник; импровизировать; работать в группе, в коллективе. выступать перед публикой, зрителями.

	игровой деятельности.		
Применять	<p>- быть сдержанным, терпеливым, вежливым в процессе взаимодействия ;</p> <p>-подводить самостоятельный итог занятия; анализировать и систематизировать полученные умения и навыки.</p>	<p>- полученные сведения о многообразии танцевального искусства</p> <p>красивую, правильную, четкую, звучную речь как средство полноценного общения.</p> <p>способность выполнения музыкально ритмических движений, танцевальных упражнений для получения эстетического удовлетворения, для укрепления собственного здоровья</p>	<p>- самостоятельно выбирать, организовывать небольшой творческий проект</p> <p>-иметь первоначальный опыт самореализации в различных видах творческой деятельности, формирования потребности и умения выражать себя в доступных видах творчества, игре и использовать накопленные знания.</p>

Список литературы.

- Барышникова Т. «Азбука хореографии» (-М.: Айрис Пресс, 1999)
- Бабенкова Е.А., Федоровская О.М. «Игры, которые лечат». (-М.: ТЦ Сфера, 2009)
- Ваганова А. Я. «Основы классического танца» (-С.-П., 2000)
- Васильева Т. К. «Секрет танца» (-С.-П.: Диамант, 1997)
- Воронина И. «Историко-бытовой танец» (-М.: Искусство, 1980)
- Дереклеева Н.И. «Двигательные игры, тренинги и уроки здоровья: 1-5 классы». (-М.: ВАКО, 2007)
- «Игровые и рифмованные формы физических упражнений». Автор-составитель С.А. Авилова, Т.В. Калинина. (-Волгоград: Учитель, 2008)
- Климов А. «Основы русского народного танца» (-М.: Искусство, 1981)
- Ковалько В.И. «Школа физкультминуток: 1-4 классы». (-М.: ВАКО, 2009)
- Петрусинский В.В. «Обучение, тренинг, досуг» (М.: Новая школа, 1998)
- Ротерс Т.Т. «Музыкально-ритмическое воспитание» (-М.: Просвещение, 1989)
- Шершнева В.Г. «От ритмики к танцу». (-М., 2008)
- Учебно-методический комплекс.
- Добовчук С.В. «Ритмическая гимнастика: учебное пособие». (- М.: МГИУ, 2008)
- Т. А. Затымина, Л. В. Стрепетова «Музыкальная ритмика: учебно-методическое пособие». (-М.: Издательство «Глобус», 2009)
- Фирилева, Ж.Е., Сайкина, Е.Г. Са-фи-дансе. «Танцевально-игровая гимнастика для детей: учебно-методическое пособие». (- СПб.: Детство-пресс, 2001)



ИНСТИТУТ СТРАТЕГИИ
РАЗВИТИЯ ОБРАЗОВАНИЯ

федеральное государственное
бюджетное научное учреждение

РАБОЧАЯ ПРОГРАММА КУРСА
ВНЕУРОЧНОЙ ДЕЯТЕЛЬНОСТИ

**«БИОЛОГИЯ 5-9 КЛАСС.
ПРОЕКТНО-ИССЛЕДОВАТЕЛЬСКАЯ ДЕЯТЕЛЬНОСТЬ»**

(основное общее образование)

Москва

2022

СОДЕРЖАНИЕ

Пояснительная записка

Актуальность и назначение программы

Варианты реализации программы и формы проведения занятий

Взаимосвязь с программой воспитания

Особенности работы педагога по программе

Содержание курса внеурочной деятельности

Модуль «Как животные и растения приспосабливаются» (эволюционная экология)

5-6 классы (34 часа)

Модуль «Основы растениеводства» 7-8 классы (68 часов)

Модуль «Биотехнологии» 7-8 классы (68 часов)

Модуль «Молекулярные основы физиологии и фармакологии» 9 класс (68 часов)

Модуль «Молекулярные основы селекции» 9 класс (68 часов)

Планируемые результаты освоения курса внеурочной деятельности

Личностные результаты

Метапредметные результаты

Предметные результаты

Тематическое планирование

Модуль «Как животные и растения приспосабливаются» (эволюционная экология)

5-6 классы (34 часа)

Модуль «Основы растениеводства» 7-8 классы (68 часов)

Модуль «Биотехнологии» 7-8 классы (68 часов)

Модуль «Молекулярные основы физиологии и фармакологии» 9 класс (68 часов)

Модуль «Молекулярные основы селекции» 9 класс (68 часов)

ПОЯСНИТЕЛЬНАЯ ЗАПИСКА

Актуальность и назначение программы. Программа разработана в соответствии с требованиями Федерального государственного образовательного стандарта основного общего образования, ориентирована на обеспечение индивидуальных потребностей обучающихся и направлена на достижение планируемых результатов освоения программы основного общего образования с учетом выбора участниками образовательных отношений курсов внеурочной деятельности. Это позволяет обеспечить единство обязательных требований ФГОС во всем пространстве школьного образования: не только на уроке, но и за его пределами.

Актуальность реализации данной программы обусловлена самой особенностью проектно-исследовательской деятельности. Эта деятельность лежит в основе познавательного интереса ребенка, является залогом умения планировать любые действия и важным условием успешной реализации идей. Любые изменения современного общества связаны с проектами и исследованиями – в науке, творчестве, бизнесе, общественной жизни. Поэтому важным элементом развития личности обучающегося является формирование основных навыков проектно-исследовательской деятельности.

Программой предусмотрено формирование современного теоретического уровня знаний, а также и практического опыта работы с лабораторным оборудованием, овладение приемами исследовательской деятельности. Методы организации образовательной и научно-исследовательской деятельности предусматривают формирование у обучающихся нестандартного творческого мышления, свободы самовыражения и индивидуальности суждений.

Для полного учета потребностей учащихся в программе используется дифференцированный подход, что стимулирует учащегося к увеличению потребности в индивидуальной, интеллектуальной и познавательной деятельности и развитию научно-исследовательских навыков. Программа станет востребованной в первую очередь школьниками, которые имеют стойкий интерес и соответствующую мотивацию к изучению предметов естественно-научного цикла, естественным наукам и технологиям.

В подростковом возрасте учащиеся проявляют свою заинтересованность в той или иной области знаний, научном направлении или профессиональной деятельности. Таким образом происходит формирование познавательной и профессиональной составляющей личности, помогает учащемуся в определении будущего жизненного пути и в профессиональном выборе после окончания школы. Подобного рода заинтересованность стимулирует постоянное желание школьника к познанию нового, расширению и углублению соответствующих знаний, и

получению новых в том числе практических навыков, а также мотивирует учащегося на профориентацию.

Программа нацелена на помощь ребенку в освоении основ организации и осуществления собственной проектно-исследовательской деятельности, а также в приобретении необходимого опыта для работы над индивидуальным исследованием или проектом. Программа поможет школьнику в более глубоком изучении интересующей его области естественных наук, а также в приобретении важных социальных навыков, необходимых для продуктивной социализации и формирования гражданской позиции:

- навыка самостоятельного решения актуальных исследовательских или практических задач, включающего в себя умение видеть и анализировать проблемы, нуждающиеся в решении, умение детально прорабатывать и реализовывать способы работы с ними, умение планировать собственную работу и самостоятельно контролировать свое продвижение к желаемому результату;

- навыка генерирования и оформления собственных идей, облечения их в удобную для распространения форму;

- - навыка уважительного отношения к чужим взглядам и идеям, оформленным в работах других людей, других авторов – владельцев интеллектуальной собственности;

- навыка публичного выступления перед большой аудиторией, аргументирования и отстаивания своей точки зрения, ответов на вопросы сверстников и взрослых, убеждения других в своей правоте, продвижения своих идей;

- навыка работы со специализированными компьютерными программами, лабораторным оборудованием, техническими устройствами, библиотечными фондами и иными ресурсами, с которыми может быть связана проектно-исследовательская деятельность школьника.

Кроме того, работа школьника над проектом или исследованием будет способствовать и развитию его адекватной самооценки.

Варианты реализации программы и формы проведения занятий.

Данная программа рассчитана на работу со школьниками 5-9 классов. Педагогу важнее акцентировать свое внимание не столько на качестве результата проекта или исследования, сколько на том, чтобы учащийся получал знания в том числе и через выполнение практического задания, делал выводы и умозаключения на основании своего исследования, учился сравнивать его результаты с теоретическим материалом и исследованиями других школьников. Таким образом, школьник освоит основы проектно-исследовательской деятельности и приобретет навык критического отношения к материалу.

Программа разбита на модули, которые могут быть использованы либо частично, либо полностью. Так модуль «Как животные и растения приспосабливаются» (эволюционная экология) предполагается для изучения в 5 или 6 классе в течение одного года (34 часа в год). Модули «Основы растениеводства» и «Биотехнология» рассчитаны на 68 часов и могут быть реализованы в течении 2-х лет (по 34 часа в год) или в течении 1 года (68 часов в год). Во втором случае возможно прохождение обоих модулей («Основы растениеводства» в 7 или 8 классе, «Биотехнологии» в 7 или 8 классе). Аналогично модули «Молекулярные основы физиологии и фармакологии» и «Молекулярные основы селекции» рассчитаны на 68 часов и могут быть реализованы в течении 2-х лет (по 34 часа в год) или в течении 1 года (68 часов в год). Во втором случае возможно прохождение обоих модулей («Молекулярные основы селекции» в 8 классе, «Молекулярные основы физиологии и фармакологии» в 9 классе).

Можно рекомендовать использовать модули «Как животные и растения приспосабливаются», «Основы растениеводства», «Молекулярные основы селекции» в качестве непрерывного образовательного цикла (5-9 класс по 1 часу в неделю) для классов агробиотехнологической направленности. Модули «Как животные и растения приспосабливаются», «Биотехнологии» и «Молекулярные основы физиологии и фармакологии» в качестве непрерывного образовательного цикла (5-9 класс по 1 часу в неделю) для классов биотехнологического или медицинского направлений.

Взаимосвязь с программой воспитания. Программа курса внеурочной деятельности разработана с учетом рекомендаций примерной программы воспитания, учитывает психолого-педагогические особенности данных возрастных категорий. Это позволяет на практике соединить обучающую и воспитательную деятельность педагога, ориентировать ее не только на интеллектуальное, но и на нравственное, социальное развитие ребенка. Это проявляется:

- в приоритете личностных результатов реализации программы внеурочной деятельности, нашедших свое отражение и конкретизацию в примерной программе воспитания;

- в возможности комплектования разновозрастных групп для организации профориентационной деятельности школьников, воспитательное значение которых отмечается в примерной программе воспитания;

- в интерактивных формах занятий для школьников, обеспечивающих большую их вовлеченность в совместную с педагогом и другими детьми деятельность и возможность образования на ее основе детско-взрослых общностей, ключевое значение которых для воспитания подчеркивается примерной программой воспитания.

Особенности работы учителя по программе. Задача учителя состоит в том, чтобы сопровождать процесс профессиональной ориентации школьника, раскрывая потенциал каждого через вовлечение в многообразную деятельность, организованную в разных формах. При этом результатом работы учителя в первую очередь является личностное развитие учащегося. Личностных результатов учитель может достичь, увлекая ученика совместной и интересной им обоим деятельностью, устанавливая во время занятий доброжелательную, поддерживающую атмосферу, насыщая занятия ценностным содержанием.

Примерная схема проведения занятий по программе:

1. Объяснение теоретического материала по теме.
2. Подготовка к экспериментальному занятию, обсуждение объектов для практического занятия.
3. Проведение практического занятия – основная задача освоение методологии данного эксперимента.
4. По окончании предложить детям, которые заинтересовались данным экспериментом, развить его в исследовательский проект. Для этого необходимо обсудить объекты, которые ученик будет исследовать, составить план эксперимента.
5. Помочь ученику проанализировать результаты эксперимента.

Оценить результаты проектно-исследовательской деятельности школьников можно в процессе защиты ими своих работ в рамках школьной научно-практической конференции.

СОДЕРЖАНИЕ КУРСА ВНЕУРОЧНОЙ ДЕЯТЕЛЬНОСТИ

Модуль «Как животные и растения приспосабливаются» (эволюционная экология) 5-6 классы (34 часа)

1. Мы исследуем живые объекты (6 часов)

Свойства и строение живых организмов (строение клетки). Вид, особь – организм как единая система. Адаптации (приспособления). Понятие гомеостаза живого организма. Способы его поддержания.

Понятие вариативности признака. Исследовательские работы «Все ли (синицы, белки, березы и т.д.) одинаковые? Фотоквест».

Ограничения морфологических и физиологических адаптаций. Почему организмы не становятся бесконечно большими, маленькими, всеядным. Практическая работа «Составляем книгу рекордов растений и животных нашего края».

2. Влияние окружающей среды на живые организмы (12 часов)

Факторы окружающей среды (абиотические, биотические, антропогенные). Примеры абиотических факторов, оказывающих основное влияние на жизнедеятельность живых организмов: температура, свет, влажность. Практическое занятие «Цвет и тепло» (кубики льда взвесить, положить в чашки Петри на разноцветную бумагу, через 30 минут взвесить заново – кто быстрее растаял). Практическое занятие «Что растворяется в воде» (эксперимент «Жидкий дом»). Практическое занятие «Диффузия веществ в воде (растворы)», «Движение растворов по цветку». Практическое занятие «Лед плавает в воде (айсберги, замерзание водоемов)». Практическое занятие «Лед при замерзании расширяется» (разрушение камня (почвообразование), замерзание клеток).

Основные закономерности приспособления живых организмов к абиотическим факторам. Приспособления к основным абиотическим факторам: температура, влажность и свет. Практическое занятие «Шуба» (кубики льда завернуть в разный материал, взвесить). Практическое занятие «Пигменты» (можно разделить на ватмане красители из фломастеров). Практическое занятие «Как животные плавают в воде» (Эксперимент с пипеткой).

Исследовательские работы «Влияние света (тепла, влажности, состава почвы) на растения в естественных или искусственных условиях» (на доступном материале).

3. Взаимодействия живых организмов (4 часа)

Биотические факторы. Закономерности развития межвидовых взаимоотношений. Коэволюция (хищник-жертва; паразит-хозяин) Эволюция стратегий добывания пищи. Социальность. Виды-вселенцы. Перечень растений-вредителей. Исследовательская работа «Наблюдения за взаимоотношениями

животных при добывании пищи (кормушки для птиц, для городских или сельских животных). Веб-камеры». Исследовательская работа «Распространение видов-синантропов в нашей местности».

4. Человек в жизни растений и животных? (6 часов)

Антропогенные факторы. Правда ли, что первобытные люди жили в гармонии с природой. Одомашнивание и приручение животных и растений. Зачем спасать вымирающие виды, как это делать. Культурные растения и их дикие предки. Почему важно их сохранять. Разнообразие культурных растений и их значение в жизни человека. Красная книга вашей территории. Особо охраняемые территории, заповедники России и мира. Практическая работа «Разнообразие культурных растений в вашем регионе».

Исследовательская работа «Влияние антропогенных факторов на развитие растений в городе/населенном пункте».

Экскурсия/практическая работа «ООПТ в вашем регионе – уникальные объекты природы».

5. Экологические ниши (6 часов)

Биосфера – одна из важнейших оболочек Земли. Что такое «экологические ниши» и как они формируются? Формирование знаний по биоразнообразию жизненных форм, поведенческих приспособлений, модификационная изменчивость (на базовом уровне). Растительные сообщества и их типы. Развитие и смены растительных сообществ.

Исследовательские работы «Экологические ниши вокруг тебя – описание факторов окружающей среды». Исследовательские работы «Фенологические наблюдения».

Модуль «Основы растениеводства» 7-8 классы (68 часов)

1. Введение в растениеводство (2 часа)

Что-такое растениеводство: основные факторы выращивания растений. История развития агрохимических знаний (работы М.В. Ломоносова, Ю. Либиха, Буссенго, В.В. Докучаева, К.А. Тимирязева, П.А. Костычева, Д.Н. Прянишникова и др.). Практическая работа «Бочка Либиха».

2. Агротехнический эксперимент (6 часов)

Правила постановки агроэкспериментов. Постановка экспериментов с растениями. Выбор темы, составление гипотезы, цели и задач эксперимента по выращиванию растений в контролируемой среде. Контроли, повторности, проведение эксперимента. Планирование эксперимента. Оценка результатов эксперимента. Исследовательская работа «Факторы, влияющие на прорастание семян (рост проростков)».

Освоение технологии круглогодичного выращивания салатов и микрозелени

в контролируемых искусственных условиях. Сбор установки для выращивания растений в контролируемых условиях.

3. Роль химических элементов в питании растений (20 часов)

Вода. Раствор. Вытяжка. Анионы, катионы, электропроводность и рН раствора. Роль химических элементов в питании растений. Получение питательных веществ растениями. Практическая работа «Схемы питательных растворов. Расчет доз удобрений для питательных растворов».

Удобрения: органические, минеральные, микробиологические. Типы питания растений. Воздушное и минеральное (корневое) питание растений. Транспорт питательных веществ растений: восходящий и нисходящий ток. Важнейшие калийные, фосфорные и азотные удобрения, их свойства. Простые и сложные удобрения. Практическая работа «Правила смешивания удобрений»
Практическая работа «Питание растений: технология приготовления питательных растворов для разных культур».

Рост и развитие растений: этапы онтогенеза, факторы, влияющие на рост растений: свет, густота посадок, питание, субстрат. Практическая работа «Мониторинг минерального питания растений».

Особенности питания растений азотом. Азот и его значение в жизни растений. Формы азота и их превращение в почве.

Источники фосфора для растения. Значение фосфорсодержащих соединений в клетке. Роль макроэргических соединений фосфора в энергетическом обмене.

Влияние калия на физические свойства протоплазмы, на ферменты углеводородного обмена, синтез белков и др. Роль калия в поддержании ионного баланса в тканях, в процессах саморегуляции.

Регуляторная и структурообразовательная роль кальция. Участие в образовании клеточной стенки, поддержании структуры мембран и регуляция их проницаемости.

Значение магния в метаболизме растений. Магний в составе хлорофилла, сходство хлорофилла и гемоглобина как свидетельство единства органического мира.

Сера и его основные соединения, их роль в структурной организации клетки, участие в окислительно-восстановительных реакциях.

Микроэлементы. Представления о роли микроэлементов в метаболизме растений. Особенности поступления микроэлементов в растения. Синергизм и антагонизм элементов питания растений.

Растительная диагностика и методы идентификации недостатка/избытка элементов питания. Практическая работа «Растительная диагностика».

Исследовательская работа «Оценка состояния комнатных растений, растений на школьной территории, установка причин патологических состояний (при

наличии)».

Исследовательская работа «Оценка влияния различных элементов на состояние растений (составление различных подкормок)».

4. Регуляторы роста растений. Защита растений (4 часа)

Понятие о регуляторах роста растений. Стимуляторы роста – фитогормоны (ауксины, гиббереллины, цитокинины). Ингибиторы роста растений: 1. природные (абсцизовая кислота и некоторые фенольные вещества (икумаровая, коричная, салициловая к-ты), 2. синтетические (морфактины, ретарданты, дефолианты, десиканты, гербициды). Фитомониторинг и оценка состояния растений. Современные способы мониторинга. Практическая работа «Фитомониторинг и оценка состояния растений. Современные способы мониторинга».

Исследовательская работа «Влияние гетероауксина на прорастание (рост на разных стадиях, в разных условиях) различных растений».

Защита растений от вредителей: основы биометода. Практическая работа «Инсектарии: правила и условия разведения полезных насекомых».

5. Водная, песчаная и почвенная культуры, их применение в выращивании растений. Физиология растений (8 часов)

Водная, песчаная и почвенная культуры, их применение в выращивании растений. Проведение воды в корне и стебле растений. Практическая работа «Корневое давление».

Водный режим растений: строение устьиц: факторы, влияющие на их раскрытие и закрытие. Значение механизма регуляции испарения влаги растением. Практическая работа «Приготовление препарата устьиц методом слепка».

Исследовательские работы: «Влияние условий содержания растений на количество устьиц».

Фотосинтез – уникальный процесс растений. Темновая и световая фазы фотосинтеза. Значение фотосинтеза для живых организмов. Практическая работа «Функциональная диагностика растений по активности хлоропластов» Исследовательская работа «Определение хлорофилла А и Б, оценка фотосинтетической активности растений и факторов, влияющих на нее».

Факторы роста растений: воздух и аэрация. Подземное дыхание растений: состав почвенного воздуха, газообмен. Газообмен при беспочвенном выращивании. Практическая работа «Аэрация, CO₂ и O₂. Дыхание растений». Практическая работа «Дыхание растений: оценка интенсивности дыхания растений и плодов».

Исследовательские работы: «Влияние способа выращивания (состава питательной смеси, схемы внесения) на рост и развития различных растений».

6. Культурные растения. Современные аспекты селекции (20 часов)

Как человек стал использовать растения? Связь развития цивилизации человека и одомашнивания растений. Доместикация. Дискуссия «Доместикация, все ли растения и животные, которые живут рядом с человеком им одомашниваются? Можно ли считать таракана одомашненным животным?»

Наследственность и изменчивость – основные свойства живых организмов. Изменчивость. Виды изменчивость. Практическая работа «Модификационная изменчивость (листья, иголки с одного дерева)».

Ген – материальный носитель наследственности и изменчивости. Нуклеиновые кислоты. Локализация генетического материала в клетке. Деление клеток. Репликация ДНК. Основная догма молекулярной биологии. Транскрипция. Трансляция. Мутации. Практическая работа «Ген – инструкция по сборке клетки (на бисере или конструкторе)». Практическая работа «Мутация на бутерброде (любой объект из предыдущей работы, где изменение инструкции приведет к изменению внешнего вида объекта)».

Эффект бутылочного горлышка и генетическое разнообразие. Что такое генбанк? Зачем сохранять генетические ресурсы растений? Основные способы сохранения генетических ресурсов растений (ex situ и in situ).

Значение работ Н.И. Вавилова. Закон гомологических рядов. Центры происхождения культурных растений Н.И. Вавилова и П.М. Жуковского. Практическая работа по группам «Откуда на наших столах фрукты/овощи/злаки».

Основные методы селекции. Гибридизация. Формы отбора. Основные направления селекции: улучшение урожайности, устойчивости к биотическим и абиотическим факторам. Практическая работа «Выращиваем горох. Как провести скрещивание у гороха».

Есть ли жизнь в пробирке? Биотехнология культурных растений. Исследовательская работа «Выращивание растений в пробирке» (можно воспользоваться результатами предыдущих экспериментов по составлению питательных растворов для растений).

Как человек может модифицировать растения? Генетическое редактирование. Современные подходы и достижения генетического редактирования растений. Практическая работа «Геномные ножницы (моделирование работы системы CRISPR-Cas)».

7. Растительная продукция. (8 часов)

Наземные и подземные органы растений. Побег и видоизмененный побег растений. Способы размножения растений.

Понятие о качестве продуктов питания. Проблемы конкуренции отечественных продуктов питания с импортными. Логистика доставки и средства

сохранения продуктов питания. Практическая работа «Предельно допустимые концентрации (ПДК) и методы контроля безопасности растительных продуктов питания».

Микрозелень: полезность и технология. Исследовательская работа «Оценка качества выращенной микрозелени» (либо своя, либо из магазина).

Химический анализ продукции. Основы спектрофотометрии. Потенциометрия. Хроматография. Практическая работа «Методы оценки качества растительной продукции: хранение и сохранность питательных веществ» (по доступному оборудованию).

Исследовательская работа «Определение витамина С методом обратного титрования в плодах на разном сроке (способе) хранения».

Модуль «Биотехнология» 7-8 классы (68 часов)

1. Биотехнология (4 часа)

Понятие биотехнологии. Зачем человеку биотехнологии, в чем их преимущество перед химическим синтезом. Основные биообъекты биотехнологии: промышленные микроорганизмы, клетки и ткани растений, животных и человека, биокатализаторы. Практическая работа «Примеры применения биологических объектов в твоей жизни».

Сырье для биосинтеза и оценка его биологической ценности. Основные источники углерода, азота, фосфора, микроэлементов. Исследование новых источников сырья (включая вопросы его предварительной обработки), разработка новых питательных сред, в том числе включающих биостимуляторы и другие элементы управления и оптимизации процессов биосинтеза. Методы оптимизации питательных сред.

2. Микробиология (12 часов)

Положение прокариотов в системе органического мира. Строение бактериальной клетки. Классификация бактерий. Морфология бактерий. Простые и сложные методы окрашивания бактерий. Физиология бактерий: питание, дыхание, рост и размножение. Знакомство с доменом Археи (экстремофильность, особенности строения клетки). Лабораторная работа «Фиксированные препараты бактерий. Определение формы предложенных культур микроорганизмов, используя простой метод окраски» Лабораторная работа «Определение типа клеточной стенки методом окрашивания по Граму» (при наличии реактивов).

Молочнокислое и спиртовое брожение. Фототрофные и хемотрофные бактерии. Кинетическое описание процесса роста микроорганизмов. Экспоненциальная модель роста. Кинетика гибели микроорганизмов. Лабораторная работа «Приготовление прижизненных препаратов молочнокислых бактерий».

Патогенные бактерии. Чумная палочка и черная смерть, ботулизм, столбняк, туберкулез. История борьбы с бактериальными инфекциями. Лабораторная работа «Посев смыва с рук на чашки Петри». Лабораторная работа «Выделение чистой культуры бактерий. Метод разведений. Метод истощающего штриха». Лабораторная работа «Морфологическая характеристика выделенной чистой культуры: характеристика колонии, форма бактерий, тип клеточной стенки».

Война бесконечности: антибиотики против бактерий. Механизмы действия антибиотиков. Межклеточная коммуникация бактерий. Чувство кворума. Лабораторная работа «Сравнение роста микроорганизмов на чашке без и с добавления антибиотиков» Исследовательская работа «Поиск микроорганизмов обладающих антагонистической активностью».

Применение бактерий человеком. Кинетическое описание биосинтеза продуктов микроорганизмами. Бактерии, которые могут разлагать пластик. Исследовательская работа «Выделение молочнокислых бактерий, исследование их активности».

Микроорганизмы в агробιοтехнологии. Искусственные ассоциации растений с микроорганизмами. Исследовательская работа «Выделение бактерий полезных для растений».

3. Эукариотические организмы в биотехнологии (плесневые грибы, дрожжи, водоросли) (12 часов)

Плесневые грибы продуценты биологически активных веществ.

Общая характеристика дрожжей сахаромицетов. История использования дрожжей в традиционной биотехнологии. Технологии виноделия и хлебопечения, специализированные расы дрожжей. Метаболизм дрожжей. Реакция спиртового брожения. Лабораторная работа «Подсчет клеток дрожжей в камере Горяева». Лабораторная работа «Обнаружение продуктов спиртового брожения: этилового спирта и углекислого газа». Получение вторичных метаболитов в дрожжах. Дрожжи как продуценты биотоплив. Получение целевых белков в дрожжах.

Особенности вегетативного и полового размножения у дрожжей, значение изучения митоза и цитокинеза для оптимизации процессов культивирования дрожжевых штаммов, понимания причин патогенности дрожжей и грибов, поиска мишеней фунгицидов и разработки новых лекарственных препаратов. Лабораторная работа «Наблюдение размножения дрожжевых клеток». Практическая работа «Получение творога и кефира на основе молочнокислых бактерий». Практическая работа «Основные виды кваса и их характеристика» «Дрожжи и молочнокислые бактерии, применяемые для производства кваса». Практическая работа «Сравнительный анализ развития дрожжей в аэробных и анаэробных условиях». Практическая работа «Методы оценки свойств

хлебопекарных дрожжей. Особенности применения прессованных, сушеных и инстантных дрожжей». Исследовательская работа «Влияние физико-химических факторов на качество биотехнологической продукции (квас, кефир, сыр, хлеб и др.)».

Водоросли – перспективный объект для производства белка и углеводов. Биотехнологические методы очистки твердых, жидких отходов и газообразных отходов производств. Сточные воды. Схемы очистки. Биофильтры, аэротенки, метантенки, окситенки. Активный ил и входящие в него микроорганизмы. Использование водорослей в очистке сточных вод. Исследовательская работа «Влияние физико-химических факторов на рост водоросли (*Chlorella vulgaris*)».

4. Наследственная информация (8 часов)

Наследственность и изменчивость – основные свойства живых организмов. Изменчивость. Виды изменчивость. Практическая работа «Модификационная изменчивость (листья, иголки с одного дерева)».

Ген – материальный носитель наследственности и изменчивости. Нуклеиновые кислоты. Локализация генетического материала в клетке. Деление клеток. Репликация ДНК. Основная догма молекулярной биологии. Транскрипция. Трансляция. Мутации. Практическая работа «Ген – инструкция по сборке клетки (на бисере или конструкторе)». Практическая работа «Мутация на бутерброде (любой объект из предыдущей работы, где изменение инструкции приведет к изменению внешнего вида объекта)».

5. Вирусология. (6 часов)

Положение вирусов в системе органического мира. Структура и химический состав вирусов. Классификация вирусов. Репродукция вирусов. Просмотр документального фильма о вирусах.

Вирусы - возбудители инфекционных болезней. Онковирусы. Бактериофаги: строение, свойства, применение. Практическая работа. «Метод разведений» Практическая работа. «Титрование бактериофагов».

Биологические методы борьбы с вирусами.

6. Генная инженерия и биотехнологии. (8 часов)

Основы генной инженерии. Вектора. Специфические ферменты бактерий. Практическая работа «Эндонуклеазы рестрикции (работа с нуклеотидными последовательностями на бумаге)».

Биотехнологии продукции белков в бактериальных культурах. Достижения генной инженерии и биотехнологии.

CRISPR/Cas — система адаптивного иммунитета бактерий и архей.

Практическая работа «Генные ножницы - CRISPR/Cas (моделирование на бумаге)»
ГМО. Методы получения ГМО. Игра-дискуссия «Выиграй грант на создание ГМО».

7. Биотехнологии в животноводстве (8 часов)

Доместикация основные домашние животные; современные эксперименты по доместикации животных (лисица, норка и др. – эксперименты научной школы академика Беляева). Дискуссия «Доместикация, все ли растения и животные, которые живут рядом с человеком им одомашниваются? Можно ли считать таракана одомашненным животным?».

Современные методы в животноводстве: трансплантация эмбрионов, химерные животные, клонирование. Практическая работа «Методика клонирования (моделирование на бумаге).

Основные болезни животных и роль патогенных микроорганизмов и паразитов в развитии заболеваний домашних животных и основных мерах борьбы с ними; роль полезных микросимбионтов в организме животных. Положительное и побочное (отрицательное) воздействию антибиотиков на организм в ходе лечения животных; цели и задачи ветеринарии. Биотехнология кормовых препаратов. Практическая работа «Составление рациона питания животного, расчет расходов на содержание». Исследовательская работа «Оценка качества молочной продукции».

8. Биотехнологии в растениеводстве (10 часов)

Основные методы селекции. Гибридизация. Формы отбора. Основные направления селекции: улучшение урожайности, устойчивости к биотическим и абиотическим факторам. Практическая работа «Выращиваем горох. Как провести скрещивание у гороха».

Основные подходы селекции и биотехнологии культурных растений, Гибридизация, отдаленная гибридизация, искусственный отбор, гетерозис, трансформация, мутагенез, генетическое редактирование). История селекции в России и мире, история развития важнейших сортов культурных растений.

Как человек может модифицировать растения? Генная инженерия растений: Что такое генетическая инженерия растений. Трансгенные растения. Методы получения. Образование опухолей у растений. Агробактериальная трансформация: T1-плазмиды. Гены T-ДНК. Молекулярно-генетические механизмы трансформации. Генетическое редактирование. Современные подходы и достижения генетического редактирования растений. Практическая работа «Геномные ножницы (моделирование работы системы CRISPR-Cas).

Есть ли жизнь в пробирке? Биотехнология культурных растений.

Исследовательская работа «Выращивание растений в пробирке (можно воспользоваться результатами предыдущих экспериментов по составлению питательных растворов для растений)».

Модуль «Молекулярные основы физиологии и фармакологии» 9 класс (68 часов)

1. Физиологическая химия. (20 часов)

Введение. Биогенные элементы: органогены: O, C, N, H. Активные формы кислорода, их получение, нейтрализация.

Макроэлементы: процент содержания в организме, выполняемая функция, содержание в продуктах питания. Ca²⁺ - связывающие белки, депонирование кальция, регуляция уровня кальция в организме: гормоны почек. Mg – строение хлорофилла, его активация солнечной энергией.

Микроэлементы: в каких молекулах содержатся, выполняемая функция, содержание в продуктах питания. Последствия передозировки микроэлементами. Fe – усваиваемые типы соединений железа. Гемопротейны, гемоцианин, цитохромы. Cu – усвоение и транспорт меди. Белки, содержащие медь. Патологические синдромы Менке и Вильсона, связанные с метаболизмом меди.

Токсичные элементы Периодической системы для организма. Влияние недостатка макро и микроэлементов на живые организмы.

Исследовательская работа «Количественная оценка содержания микроэлементов или витаминов в пищевых продуктах»

Жиры. Заболевания человека, связанные с нарушениями жирового обмена. Дислипидемии.

Углеводы. Заболевания человека, связанные с нарушениями углеводного обмена. Сахарный диабет.

Белки. Строение. Заболевания человека, связанные с нарушениями белкового обмена. Функции белков. Ферменты. Механизм действия. Классы ферментативных реакций. Коферменты. Практическое занятие «Качественные реакции на органические молекулы». Практическое занятие «Денатурация белков» Практическое занятие «Изучение активности амилазы».

Витамины жирорастворимые, водорастворимые. Превращение витаминов в активные формы коферментов. Авитаминозы.

Основные типы метаболических реакций. Биоэнергетические процессы. Гликолиз. Цикл Кребса. Цепь переноса электронов. Окисление жирных кислот. Катаболизм аминокислот. Глюконеогенез. Синтез углеводов, белков, жиров. Метаболические заболевания. Практическое занятие «Решение задач на энергетический обмен».

Клетка. Понятие мембраны. Функции мембран. Виды транспорта в клетку.

Мембранные органоиды. Заболевания связанные с нарушением работы мембранных органелл, болезни накопления. Типы контактов между клетками. Значение межклеточной коммуникации для здоровья организма. Практическое занятие «Диализ (клеточка траубе)».

Ядро. Уровни упаковки хроматина. Хромосомные территории. Немембранные органоиды.

2. Молекулярная биология. (20 часов)

Основные вехи развития молекулярной биологии.

Нуклеиновые кислоты. Основные принципы строения. Практическая работа «Выделение ДНК из банана». Практическая работа «Модель ДНК-оригами». Практическая работа «Определение качества препаратов ДНК с помощью спектрофотометрии» (при наличии оборудования).

Матричные синтезы. Репликация – основа клеточного деления. Принципы репликации. Практическая работа «Репликативная машина (игра-демонстрация)». Практическая работа «ПЦР (модель амплификация на бумаге)».

Мутации. Что вызывает изменения в строении ДНК. Принципы репарации.

Транскрипция. Практическая работа «Сила промотора».

Генетический код. Практическая работа «Решение задач на генетический код» Трансляция. Практическая работа «Фолдинг белков».

Организация генома вирусов Противовирусные средства, механизмы их действия.

Организация генома бактерий Антибактериальные препараты. Исследовательская работа «Распространение антибиотикорезистентных бактерий»

Организация генома эукариот Геномное редактирование. Практическая работа «Работа в современных генетических базах данных. Проведение In silico анализа последовательностей генов».

3. Фармакология (28 часов)

Понятие о лекарствах. Принципы подхода к поиску новых лекарственных средств. Скрининг и его методы. Исследовательская работа «Эксперименты по определению токсичности веществ на артемидиях».

Пути введения ЛС. Фармакокинетика лекарственных веществ. Всасывание (абсорбция) лекарств. Основные механизмы всасывания. Транспорт лекарственных веществ. Гены и белки первой фазы биотрансформации. Пути выведения лекарств из организма. Экскреция и элиминация. Гены и белки второй фазы биотрансформации. Фармакодинамика. Главное и побочное, резорбтивное и местное, прямое, не прямое и рефлекторное действие.

Виды взаимодействия лекарств. Синергизм и антагонизм при совместном

действию лекарственных веществ, их разновидности.

Трансмембранный сигналинг. Типы клеточных рецепторов. Мембранные: ионные каналы, каталитические и сопряженные с G-белками; внутриклеточные: цитоплазматические и ядерные. Механизмы лиганд-рецепторного взаимодействия. Селективность (избирательность) действия, связь «химическая структура – фармакологическая активность веществ».

Фармакологической модуляции синаптической холинергической передачи. Молекулярный механизм действия и фармакологические свойства М-холиноблокаторов, ганглиоблокаторов и курареподобных средств. Фармакологическая регуляция активности адренергического синапса. Адреномиметики, адреноблокаторы, симпатолитики. Практическая работа «Влияние адреналина на сердечные сокращения (программное обеспечение)».

Молекулярная фармакология антиаллергических средств. Гистаминовые рецепторы: типы, молекулярная организация. Стабилизаторы мембран тучных клеток: молекулярный механизм действия, особенности клинического применения, точки приложения действия ингибиторов липидных медиаторов.

Механизм действия и применение препаратов, стимулирующих процессы иммунитета. Фармакологическая характеристика интерлейкинов: получение, механизм действия, применение. Основы патофизиологии острофазового ответа, медиация воспаления. Молекулярный механизм противовоспалительного действия глюкокортикостероидов, нестероидных противовоспалительных средств. Практическая работа «Гистологические препараты иммунной системы».

Понятие о наркозе и наркотических препаратах. Клеточный и нервный наркоз. Фармакологическая характеристика отдельных групп наркотических средств. Последовательность действия на центральную систему. Практическая работа «Гистологические препараты нервной системы».

Физиологический сон; фазы сна. Виды нарушений сна. Понятие о медикаментозном сне и снотворных препаратах (гипнотиках).

Молекулярные аспекты ноцицепции. Опиатные рецепторы, их типы. Энкефалины и эндорфины - эндогенные лиганды опиатных рецепторов.

Антипсихотическое действие, влияние на функцию экстрапирамидной системы, эмоциональную сферу, рвотный центр, артериальное давление, центр терморегуляции. Молекулярные механизмы действия нейролептиков, влияние на дофаминовые, серотониновые, адрено- и гистаминовые рецепторы, их действие на клеточные мембраны, на депонирование тканевых моноаминов. Потенциал-зависимые натриевые каналы как мишени действия местных анестетиков. Способы ингибирования потенциал-зависимых натриевых каналов местными анестетиками. Практическая работа «Карта экспрессии дофаминовых и серотониновых рецепторов в мозге мышей». Исследовательская работа «Поведенческие тесты на

рыбках *Danio rario*. Светло-темная камера». Исследовательская работа «Поведенческие тесты на рыбках *Danio rario*. Открытое поле». Исследовательская работа «Поведенческие тесты на рыбках *Danio rario*. Стайное поведение».

Модуль «Молекулярные основы селекции» 9 класс (68 часа)

1. Молекулярная биология. (20 часов)

Основные вехи развития молекулярной биологии.

Нуклеиновые кислоты. Основные принципы строения. Практическая работа «Выделение ДНК из банана». Практическая работа «Модель ДНК-оригами». Практическая работа «Определение качества препаратов ДНК с помощью спектрофотометрии» (при наличии оборудования).

Матричные синтезы. Репликация – основа клеточного деления. Принципы репликации. Практическая работа «Репликативная машина (игра-демонстрация)». Практическая работа «ПЦР (модель амплификация на бумаге)».

Мутации. Что вызывает изменения в строении ДНК. Принципы репарации.

Транскрипция. Практическая работа «Сила промотора».

Генетический код. Практическая работа «Решение задач на генетический код» Трансляция. Практическая работа «Фолдинг белков».

Организация генома вирусов Противовирусные средства, механизмы их действия.

Организация генома бактерий Антибактериальные препараты. Исследовательская работа «Распространение антибиотикорезистентных бактерий» Организация генома эукариот Геномное редактирование. Практическая работа «Работа в современных генетических базах данных. Проведение *In silico* анализа последовательностей генов».

2. Молекулярные основы генетики (20 часов)

Предмет генетики. Краткая история развития представления о наследственности.

От гена к признаку: как раскрасить кота. Что такое признак? Путь от гена до признака. Мутации. Аллели. Гетерозиготы и гомозиготы. Доминантные и рецессивные аллели. Ролевая игра «Аллели». Исследовательский проект Мутагенные факторы.

Гены строят организм. Включение и выключение большого набора генов. Как клетки понимают, какие гены должны работать. Ролевая игра «Судьба клетки». Гены-переключатели. Практическое задание «Алгоритмы для клеток».

Дискретное наследование признаков. Законы Менделя: один ген - один признак. Схема скрещивания. Закон единообразия гибридов первого поколения. Практическое задание «Единообразие первого поколения». Закон расщепления

признака во втором поколении. Практическое задание «Расщепление во втором поколении». Исследовательский проект «Законы Г. Менделя в эксперименте».

Законы Менделя: несколько генов - несколько признаков. Дигибридное скрещивание. Независимое расхождение хромосом. Практическое задание «Решетка Пеннета». Сцепленное наследование.

Взаимодействие генов. Аллельное и неаллельное. Практическое занятие «Взаимодействия генов (моделирование синтеза и транспорта пигмента в клетку)»

Определение пола. Половые хромосомы. Самцы и самки. Влияние факторов окружающей среды. Хромосомное определение пола. Половые хромосомы. Практическое задание «Наследование, сцепленное с полом». Проблема дополнительной X-хромосомы у женщин. Трехцветные кошки.

3. Молекулярные основы селекции (28 часов)

Гены в популяциях: великое равновесие. Популяция. Частоты встречаемости признака и аллеля. Уравнение Харди-Вайнберга. Практическое задание «Частоты аллелей, генотипов и фенотипов». Исследовательский проект «Анализ генетической структуры популяции (на основе закона Харди-Вайнберга)».

Популяции меняются: численность, миграция и выбор супруга. Факторы, которые выводят популяцию из равновесия Харди-Вайнберга. Численность популяции. Ролевая игра «Эффект основателя». Ролевая игра «Эффект бутылочного горлышка». Дрейф генов. Мутации. Неслучайное скрещивание. Изоляция.

Популяции меняются: естественный отбор. Механизм действия естественного отбора. Движущий отбор. Ролевая игра «Естественный отбор».

Модификационная изменчивость. Статистические особенности модификационной изменчивости. Исследовательские работы «Модификационная изменчивость растений в пределах вашего места жительства».

Наследование количественных признаков. Количественные признаки. Средовая изменчивость признака. Коэффициент наследуемости признака. Ответ на отбор. Поиск генов количественных признаков. Однонуклеотидные варианты генов. ДНК-чип. Полногеномный анализ ассоциаций.

«Омы» над геномом. Постгеномная эра. Обратная генетика. «Омиксные» исследования. Протеом, метаболом. Практическое задание «Агрономы».

Доместикация и центры генетического разнообразия. Поиски растений с «хорошими» признаками для человека. Центры генетического разнообразия. Николай Иванович Вавилов. Селекция. Комбинационная и гибридная селекция. Гетерозис. Практическое задание «Гомологические ряды наследственной изменчивости».

Сохранить и изучить гены, чтобы менять будущее. Как правильно хранить

гены. Коллекции генетических ресурсов растений. Практикум и/или исследовательский проект «Методы культивирования *in vitro* для сохранения генетических ресурсов растений и для ускоренной селекции».

Генетические центры в нашей стране. Где занимаются генетикой и геномикой для нужд сельского хозяйства.

ПЛАНИРУЕМЫЕ РЕЗУЛЬТАТЫ ОСВОЕНИЯ КУРСА ВНЕУРОЧНОЙ ДЕЯТЕЛЬНОСТИ

Занятия в рамках программы направлены на обеспечение достижения школьниками следующих личностных, метапредметных и предметных образовательных результатов.

Личностные результаты:

В сфере гражданского воспитания: готовность к конструктивной совместной деятельности при выполнении исследований и проектов, стремление к взаимопониманию и взаимопомощи.

В сфере патриотического воспитания: отношение к биологии как к важной составляющей культуры, гордость за вклад российских и советских учёных в развитие мировой биологической науки.

В сфере духовно-нравственного воспитания: готовность оценивать поведение и поступки с позиции нравственных норм и норм экологической культуры; понимание значимости нравственного аспекта деятельности человека в медицине и биологии.

В сфере эстетического воспитания: понимание роли биологии в формировании эстетической культуры личности.

В сфере физического воспитания, формирования культуры здоровья и эмоционального благополучия: ответственное отношение к своему здоровью и установка на здоровый образ жизни (здоровое питание, соблюдение гигиенических правил и норм, сбалансированный режим занятий и отдыха, регулярная физическая активность); осознание последствий и неприятие вредных привычек (употребление алкоголя, наркотиков, курение) и иных форм вреда для физического и психического здоровья; соблюдение правил безопасности, в том числе навыки безопасного поведения в природной среде; сформированность навыка рефлексии, управление собственным эмоциональным состоянием.

В сфере трудового воспитания: активное участие в решении практических задач (в рамках семьи, школы, города, края) биологической и экологической направленности, интерес к практическому изучению профессий, связанных с биологией.

В сфере экологического воспитания: ориентация на применение биологических знаний при решении задач в области окружающей среды; осознание экологических проблем и путей их решения; готовность к участию в практической деятельности экологической направленности.

В сфере понимания ценности научного познания: ориентация на современную систему научных представлений об основных биологических закономерностях, взаимосвязях человека с природной и социальной средой;

понимание роли биологической науки в формировании научного мировоззрения; развитие научной любознательности, интереса к биологической науке, навыков исследовательской деятельности.

В сфере адаптации к изменяющимся условиям социальной и природной среды: адекватная оценка изменяющихся условий; принятие решения (индивидуальное, в группе) в изменяющихся условиях на основании анализа биологической информации; планирование действий в новой ситуации на основании знаний биологических закономерностей.

Метапредметные результаты:

В сфере овладения универсальными учебными познавательными действиями:

Базовые логические действия:

- выявлять и характеризовать существенные признаки биологических объектов (явлений);
- устанавливать существенный признак классификации биологических объектов (явлений, процессов), основания для обобщения и сравнения, критерии проводимого анализа;
- с учётом предложенной биологической задачи выявлять закономерности и противоречия в рассматриваемых фактах и наблюдениях; предлагать критерии для выявления закономерностей и противоречий;
- выявлять дефициты информации, данных, необходимых для решения поставленной задачи;
- выявлять причинно-следственные связи при изучении биологических явлений и процессов; делать выводы с использованием дедуктивных и индуктивных умозаключений, умозаключений по аналогии, формулировать гипотезы о взаимосвязях;
- самостоятельно выбирать способ решения учебной биологической задачи (сравнивать несколько вариантов решения, выбрать наиболее подходящий с учётом самостоятельно выделенных критериев).

Базовые исследовательские действия:

- использовать вопросы как исследовательский инструмент познания;
- формулировать вопросы, фиксирующие разрыв между реальным и желательным состоянием ситуации, объекта, и самостоятельно устанавливать искомое и данное;
- формировать гипотезу об истинности собственных суждений, аргументировать свою позицию, мнение;
- проводить по самостоятельно составленному плану наблюдение, несложный биологический эксперимент, небольшое исследование по установлению особенностей биологического объекта (процесса) изучения,
- причинно-следственных связей и зависимостей биологических объектов между собой;

- оценивать на применимость и достоверность информацию, полученную в ходе наблюдения и эксперимента;
- самостоятельно формулировать обобщения и выводы по результатам проведённого наблюдения, эксперимента, владеть инструментами оценки достоверности полученных выводов и обобщений;
- прогнозировать возможное дальнейшее развитие биологических процессов и их последствия в аналогичных или сходных ситуациях, а также выдвигать предположения об их развитии в новых условиях и контекстах.

Работа с информацией:

- применять различные методы, инструменты и запросы при поиске и отборе биологической информации или данных из источников с учётом предложенной учебной биологической задачи;
- выбирать, анализировать, систематизировать и интерпретировать биологическую информацию различных видов и форм представления;
- находить сходные аргументы (подтверждающие или опровергающие одну и ту же идею, версию) в различных информационных источниках;
- самостоятельно выбирать оптимальную форму представления информации и иллюстрировать решаемые задачи несложными схемами, диаграммами, иной графикой и их комбинациями;
- оценивать надёжность биологической информации по критериям, предложенным учителем или сформулированным самостоятельно;
- запоминать и систематизировать биологическую информацию.

В сфере овладения универсальными учебными коммуникативными действиями Общение:

- воспринимать и формулировать суждения, выражать эмоции в процессе выполнения практических и лабораторных работ;
- выражать себя (свою точку зрения) в устных и письменных текстах;
- распознавать невербальные средства общения, понимать значение социальных знаков, знать и распознавать предпосылки конфликтных ситуаций и смягчать конфликты, вести переговоры;
- понимать намерения других, проявлять уважительное отношение к собеседнику и в корректной форме формулировать свои возражения;
- в ходе диалога и/или дискуссии задавать вопросы по существу обсуждаемой биологической темы и высказывать идеи, нацеленные на решение биологической задачи и поддержание благожелательности общения;
- сопоставлять свои суждения с суждениями других участников диалога, обнаруживать различия и сходство позиций;
- публично представлять результаты выполненного биологического опыта (эксперимента, исследования, проекта);

- самостоятельно выбирать формат выступления с учётом задач презентации и особенностей аудитории и в соответствии с ним составлять устные и письменные тексты с использованием иллюстративных материалов.

Совместная деятельность (сотрудничество):

- понимать и использовать преимущества командной и индивидуальной работы при решении конкретной биологической проблемы, обосновывать необходимость применения групповых форм взаимодействия при решении поставленной учебной задачи;
- принимать цель совместной деятельности, коллективно строить действия по её достижению: распределять роли, договариваться, обсуждать процесс и результат совместной работы;
- уметь обобщать мнения нескольких людей, проявлять готовность руководить, выполнять поручения, подчиняться;
- планировать организацию совместной работы, определять свою роль (с учётом предпочтений и возможностей всех участников взаимодействия), распределять задачи между членами команды, участвовать в групповых формах работы (обсуждения, обмен мнениями, мозговые штурмы и иные);
- выполнять свою часть работы, достигать качественного результата по своему направлению и координировать свои действия с другими членами команды;
- оценивать качество своего вклада в общий продукт по критериям, самостоятельно сформулированным участниками взаимодействия; сравнивать результаты с исходной задачей и вклад каждого члена команды в достижение результатов, разделять сферу ответственности и проявлять готовность к предоставлению отчёта перед группой;
- овладеть системой универсальных коммуникативных действий, которая обеспечивает сформированность социальных навыков и эмоционального интеллекта школьников.

В сфере овладения универсальными учебными регулятивными действиями:

Самоорганизация:

- выявлять проблемы для решения в жизненных и учебных ситуациях, используя биологические знания;
- ориентироваться в различных подходах принятия решений (индивидуальное, принятие решения в группе, принятие решений группой);
- самостоятельно составлять алгоритм решения задачи (или его часть), выбирать способ решения учебной биологической задачи с учётом имеющихся ресурсов и собственных возможностей, аргументировать предлагаемые варианты решений;
- составлять план действий (план реализации намеченного алгоритма решения), корректировать предложенный алгоритм с учётом получения новых биологических знаний об изучаемом биологическом объекте;
- делать выбор и брать ответственность за решение.

Самоконтроль (рефлексия):

- владеть способами самоконтроля, самомотивации и рефлексии;
- давать адекватную оценку ситуации и предлагать план её изменения;
- учитывать контекст и предвидеть трудности, которые могут возникнуть при решении учебной биологической задачи, адаптировать решение к меняющимся обстоятельствам;
- объяснять причины достижения (недостижения) результатов деятельности, давать оценку приобретённому опыту, уметь находить позитивное в произошедшей ситуации;
- вносить коррективы в деятельность на основе новых обстоятельств, изменившихся ситуаций, установленных ошибок, возникших трудностей;
- оценивать соответствие результата цели и условиям.

Эмоциональный интеллект:

- различать, называть и управлять собственными эмоциями и эмоциями других;
- выявлять и анализировать причины эмоций;
- ставить себя на место другого человека, понимать мотивы и намерения другого;
- регулировать способ выражения эмоций.
- Принятие себя и других;
- осознанно относиться к другому человеку, его мнению;
- признавать своё право на ошибку и такое же право другого;
- открытость себе и другим;
- осознавать невозможность контролировать всё вокруг;
- овладеть системой универсальных учебных регулятивных действий, которая обеспечивает формирование смысловых установок личности (внутренняя позиция личности), и жизненных навыков личности (управления собой, самодисциплины, устойчивого поведения).

Предметные результаты освоения программы

В познавательной (интеллектуальной) сфере:

- приобретение опыта использования методов биологической науки с целью изучения биологических объектов, явлений и процессов: наблюдение, описание, проведение несложных биологических опытов и экспериментов, в том числе с использованием аналоговых и цифровых биологических приборов и инструментов;
- формирование умения интегрировать биологические знания со знаниями из других учебных предметов (физики, химии, географии, истории, обществознания и т. д.);

– формирование умений решать учебные задачи биологического содержания, выявлять причинно-следственные связи, проводить качественные и количественные расчеты, делать выводы на основании полученных результатов;

– формирование умения планировать учебное исследование или проектную работу с учетом поставленной цели: формулировать проблему, гипотезу и ставить задачи исследования, выбирать адекватно поставленной цели методы, делать выводы по результатам исследования или проектной деятельности;

– формирование интереса к углублению биологических знаний (предпрофильная подготовка и профессиональная ориентация) и выбору биологии как профильного предмета на ступени среднего полного образования для будущей профессиональной деятельности, в области биологии, медицины, экологии, психологии, ветеринарии, сельского хозяйства;

– владение навыками работы с информацией естественно-научного содержания, представленной в разной форме (в виде текста, табличных данных, схем, графиков, диаграмм, моделей, изображений), критического анализа информации и оценки ее достоверности;

– умение интегрировать биологические знания со знаниями других учебных предметов; интерес к углублению биологических знаний и выбору биологии как профильного предмета на уровне среднего общего образования для будущей профессиональной деятельности в области биологии, медицины, экологии, ветеринарии, сельского хозяйства, пищевой промышленности, психологии, искусства, спорта - иметь четкие представления о материалистической сущности геномов живых организмов и регуляцию их работы;

– знание основных факторов окружающей среды, влияющих на развитие и существование живых организмов, адаптаций к факторам окружающей среды;

– знание основных подходов биотехнологии, использования ее достижений в современной жизни человека, особенности использования живых организмов для производственных нужд человека;

– знание основных подходов селекции и биотехнологии культурных растений, характеризовать генетически модифицированные растения, оперировать понятиями, гибридизация, отдаленная гибридизация, искусственный отбор, гетерозис, трансформация, мутагенез, генетическое редактирование;

– понимание молекулярных механизмов реализации наследственной информации и умение свободно оперировать основными понятиями молекулярной биологии и ее современных направлений — геномики, метагеномики, протеомики;

– знание основных заболеваний человека, механизмов их развития, способах их диагностики и лечения;

– формирование умения использовать понятийный аппарат и символический язык генетики, грамотное применение научных терминов, понятий, теорий, законов для объяснения наблюдаемых биологических объектов, явлений и процессов, позволяющих заложить фундамент научного мировоззрения.

В ценностно-ориентационной сфере:

– знание, что применение современных технологий молекулярной биологии позволяет успешно решать такие злободневные проблемы, как охрана окружающей среды, сохранение здоровья человека, контроль и восстановление экосистем.

ТЕМАТИЧЕСКОЕ ПЛАНИРОВАНИЕ

Модуль «Как животные и растения приспосабливаются» (эволюционная экология) 5-6 классы (34 часа)

Темы	Основное содержание	Деятельность школьников
1. Мы исследуем живые объекты (6 ч)	Свойства и строение живых организмов (строение клетки). Вид, особь – организм как единая система. Адаптации (приспособления). Понятие гомеостаза живого организма. Способы его поддержания. Ограничения морфологических и физиологических адаптаций. Почему организмы не становятся бесконечно большими, маленькими, всеядным.	Исследовательские работы «Все ли (синицы, белки, березы и т.д.) одинаковые? Фотоквест». Практическая работа «Составляем книгу рекордов растений и животных нашего края».
2. Влияние окружающей среды на живые организмы (12 ч)	Факторы окружающей среды (абиотические, биотические, антропогенные). Примеры абиотических факторов, оказывающих основное влияние на жизнедеятельность живых организмов: температура, свет, влажность. Основные закономерности приспособления живых организмов к абиотическим факторам. Приспособления к основным абиотическим факторам: температура, влажность и свет.	Практическое занятие «Цвет и тепло» (кубики льда взвесить, положить в чашки Петри на разноцветную бумагу, через 30 минут взвесить заново – кто быстрее растаял). Практическое занятие «Что растворяется в воде» (эксперимент «Жидкий дом»). Практическое занятие «Диффузия веществ в воде (растворы)», «Движение растворов по цветку». Практическое занятие «Лед плавает в воде (айсберги, замерзание водоемов)». Практическое занятие «Лед при замерзании

		<p>расширяется» (разрушение камня (почвообразование), замерзание клеток). Практическое занятие «Шуба» (кубики льда завернуть в разный материал, взвесить). Практическое занятие «Пигменты» (можно разделить на ватмане красители из фломастеров». Практическое занятие «Как животные плавают в воде» (Эксперимент с пипеткой). Исследовательские работы «Влияние света (тепла, влажности, состава почвы) на растения в естественных или искусственных условиях» (на доступном материале).</p>
<p>3. Взаимодействия живых организмов (4 ч)</p>	<p>Биотические факторы. Закономерности развития межвидовых взаимоотношений. Коэволюция (хищник-жертва; паразит-хозяин) Эволюция стратегий добывания пищи. Социальность. Виды-вселенцы. Перечень растений-вредителей.</p>	<p>Исследовательская работа «Наблюдения за взаимоотношениями животных при добывании пищи (кормушки для птиц, для городских или сельских животных). Веб-камеры». Исследовательская работа «Распространение видов-синантропов в нашей местности»</p>

<p>4. Человек в жизни растений и животных? (6 ч)</p>	<p>Антропогенные факторы. Правда ли, что первобытные люди жили в гармонии с природой. Одомашнивание и приручение животных и растений. Зачем спасать вымирающие виды, как это делать. Культурные растения и их дикие предки. Почему важно их сохранять. Разнообразие культурных растений и их значение в жизни человека. Красная книга вашей территории. Особо охраняемые территории, заповедники России и мира.</p>	<p>Практическая работа «Разнообразие культурных растений в вашем регионе». Исследовательская работа «Влияние антропогенных факторов на развитие растений в городе/населенном пункте». Экскурсия/практическая работа «ООПТ в вашем регионе – уникальные объекты природы».</p>
<p>5. Экологические ниши (6 ч)</p>	<p>Биосфера – одна из важнейших оболочек Земли. Что такое «экологические ниши» и как они формируются? Формирование знаний по биоразнообразию жизненных форм, поведенческих приспособлений, модификационная изменчивость (на базовом уровне). Растительные сообщества и их типы. Развитие и смены растительных сообществ.</p>	<p>Исследовательские работы «Экологические ниши вокруг тебя – описание факторов окружающей среды». Исследовательские работы «Фенологические наблюдения».</p>

Модуль «Основы растениеводства» 7-8 классы (68 часов)

<p>Темы</p>	<p>Основное содержание</p>	<p>Деятельность школьников</p>
<p>Тема 1. Введение в растениеводство (2 ч)</p>	<p>Что-такое растениеводство: основные факторы выращивания растений. История развития агрохимических знаний (работы М.В. Ломоносова, Ю. Либиха, Буссенго, В.В. Докучаева, К.А. Тимирязева, П.А. Костычева, Д.Н.</p>	<p>Практическая работа «Бочка Либиха».</p>

	Прянишникова и др.).	
Тема 2. Агротехнический эксперимент (6 ч)	<p>Правила постановки агроэкспериментов.</p> <p>Постановка экспериментов с растениями. Выбор темы, составление гипотезы, цели и задач эксперимента по выращиванию растений в контролируемой среде.</p> <p>Контроли, повторности, проведение эксперимента.</p> <p>Планирование эксперимента.</p> <p>Оценка результатов эксперимента.</p> <p>Освоение технологии круглогодичного выращивания салатов и микрозелени в контролируемых искусственных условиях.</p>	<p>Исследовательская работа «Факторы, влияющие на прорастание семян (рост проростков)».</p> <p>Практическая работа «Сбор установки для выращивания растений в контролируемых условиях».</p>
Тема 3. Роль химических элементов в питании растений (20 ч)	<p>Вода. Раствор. Вытяжка.</p> <p>Анионы, катионы, электропроводность и рН раствора. Роль химических элементов в питании растений.</p> <p>Получение питательных веществ растениями.</p> <p>Удобрения: органические, минеральные, микробиологические. Типы питания растений. Воздушное и минеральное (корневое) питание растений. Транспорт питательных веществ растений: восходящий и нисходящий ток. Важнейшие калийные, фосфорные и азотные удобрения, их свойства. Простые и сложные удобрения.</p> <p>Рост и развитие растений: этапы онтогенеза, факторы, влияющие на рост растений: свет, густота посадок, питание, субстрат.</p> <p>Особенности питания</p>	<p>Практическая работа «Схемы питательных растворов. Расчет доз удобрений для питательных растворов».</p> <p>Практическая работа «Правила смешивания удобрений»</p> <p>Практическая работа «Питание растений: технология приготовления питательных растворов для разных культур».</p> <p>Практическая работа «Мониторинг минерального питания растений».</p> <p>Практическая работа «Растительная диагностика».</p> <p>Исследовательская работа «Оценка состояния комнатных растений, растений на школьной территории,</p>

	<p>растений азотом. Азот и его значение в жизни растений. Формы азота и их превращение в почве. Источники фосфора для растения. Значение фосфорсодержащих соединений в клетке. Роль макроэргических соединений фосфора в энергетическом обмене.</p> <p>Влияние калия на физические свойства протоплазмы, на ферменты углеводородного обмена, синтез белков и др. Роль калия в поддержании ионного баланса в тканях, в процессах саморегуляции. Регуляторная и структурообразовательная роль кальция. Участие в образовании клеточной стенки, поддержании структуры мембран и регуляция их проницаемости. Значение магния в метаболизме растений. Магний в составе хлорофилла, сходство хлорофилла и гемоглобина как свидетельство единства органического мира. Сера и его основные соединения, их роль в структурной организации клетки, участие в окислительно-восстановительных реакциях</p> <p>Микроэлементы. Представления о роли микроэлементов в метаболизме растений. Особенности поступления микроэлементов в растения. Синергизм и антагонизм</p>	<p>установка причин патологических состояний (при наличии)».</p> <p>Исследовательская работа «Оценка влияния различных элементов на состояние растений (составление различных подкормок)».</p>
--	------------------------------------------------------------------------------------------------------------------------------------------------------------------------------------------------------------------------------------------------------------------------------------------------------------------------------------------------------------------------------------------------------------------------------------------------------------------------------------------------------------------------------------------------------------------------------------------------------------------------------------------------------------------------------------------------------------------------------------------------------------------------------------------------------------------------------------------------------------------------------------------------------------------------------------------------------------------------------------------------------------------------------------------------------------	------------------------------------------------------------------------------------------------------------------------------------------------------------------------------------------------

	<p>элементов питания растений. Растительная диагностика и методы идентификации недостатка/избытка элементов питания.</p>	
<p>Тема 4. Регуляторы роста растений. Защита растений (4 ч)</p>	<p>Понятие о регуляторах роста растений. Стимуляторы роста – фитогормоны (ауксины, гиббереллины, цитокинины). Ингибиторы роста растений:</p> <ol style="list-style-type: none"> 1. природные (абсцизовая кислота и некоторые фенольные вещества (икумаровая, коричная, салициловая кислоты). 2. синтетические (морфактины, ретарданты, дефолианты, десиканты, гербициды). Фитомониторинг и оценка состояния растений. Современные способы мониторинга. Защита растений от вредителей: основы биометода. 	<p>Практическая работа «Фитомониторинг и оценка состояния растений. Современные способы мониторинга». Исследовательская работа «Влияние гетероауксина на прорастание (рост на разных стадиях, в разных условиях) различных растений». Практическая работа «Инсектарии: правила и условия разведения полезных насекомых».</p>
<p>Тема 5. Водная, песчаная и почвенная культуры, их применение в выращивании растений. Физиология растений (8 ч)</p>	<p>Водная, песчаная и почвенная культуры, их применение в выращивании растений. Проведение воды в корне и стебле растений. Водный режим растений: строение устьиц: факторы, влияющие на их раскрытие и закрытие. Значение механизма регуляции испарения влаги растением. Фотосинтез – уникальный процесс растений. Темновая и световая фазы фотосинтеза. Значение фотосинтеза для живых организмов. Факторы роста растений: воздух и аэрация. Подземное дыхание растений: состав почвенного воздуха, газообмен. Газообмен</p>	<p>Практическая работа «Корневое давление». Практическая работа «Приготовление препарата устьиц методом слепка». Исследовательские работы «Влияние условий содержания растений на количество устьиц». Практическая работа «Функциональная диагностика растений по активности хлоропластов». Исследовательская работа «Определение хлорофилла А и Б, оценка</p>

	<p>при беспочвенном выращивании.</p>	<p>фотосинтетической активности растений и факторов, влияющих на нее».</p> <p>Практическая работа «Аэрация, CO₂ и O₂. Дыхание растений».</p> <p>Практическая работа «Дыхание растений: оценка интенсивности дыхания растений и плодов».</p> <p>Исследовательские работы «Влияние способа выращивания (состава питательной смеси, схемы внесения) на рост и развития различных растений».</p>
<p>Тема 6. Культурные растения. Современные аспекты селекции (20 ч)</p>	<p>Как человек стал использовать растения? Связь развития цивилизации человека и одомашнивания растений. Доместикация. Наследственность и изменчивость – основные свойства живых организмов. Изменчивость. Виды изменчивость. Ген –материальный носитель наследственности и изменчивости. Нуклеиновые кислоты. Локализация генетического материала в клетке. Деление клеток. Репликация ДНК. Основная догма молекулярной биологии. Транскрипция. Трансляция. Мутации. Эффект бутылочного горлышка и генетическое разнообразие. Что такое генбанк? Зачем сохранять генетические ресурсы растений? Основные способы</p>	<p>Дискуссия «Доместикация, все ли растения и животные, которые живут рядом с человеком им одомашниваются? Можно ли считать таракана одомашненным животным?».</p> <p>Практическая работа «Модификационная изменчивость (листья, иголки с одного дерева)».</p> <p>Практическая работа «Ген – инструкция по сборке клетки (на бисере или конструкторе)».</p> <p>Практическая работа «Мутация на бутерброде (любой объект из предыдущей работы, где изменение инструкции приведет к изменению внешнего вида объекта)».</p>

	<p>сохранения генетических ресурсов растений (ex situ и in situ).</p> <p>Значение работ Н.И. Вавилова. Закон гомологических рядов. Центры происхождения культурных растений Н.И. Вавилова и П.М. Жуковского. Основные методы селекции. Гибридизация. Формы отбора. Основные направления селекции: улучшение урожайности, устойчивости к биотическим и абиотическим факторам.</p> <p>Есть ли жизнь в пробирке? Биотехнология культурных растений.</p> <p>Как человек может модифицировать растения? Генетическое редактирование. Современные подходы и достижения генетического редактирования растений.</p>	<p>Практическая работа по группам «Откуда на наших столах фрукты/овощи/злаки».</p> <p>Практическая работа «Выращиваем горох. Как провести скрещивание у гороха».</p> <p>Исследовательская работа «Выращивание растений в пробирке» (можно воспользоваться результатами предыдущих экспериментов по составлению питательных растворов для растений).</p> <p>Практическая работа «Геномные ножницы (моделирование работы системы CRISP-Cas)».</p>
<p>Тема 7. Растительная продукция (8 ч)</p>	<p>Надземные и подземные органы растений. Побег и видоизмененный побег растений. Способы размножения растений.</p> <p>Понятие о качестве продуктов питания. Проблемы конкуренции отечественных продуктов питания с импортными. Логистика доставки и средства сохранения продуктов питания.</p> <p>Микрозелень: полезность и технология.</p> <p>Химический анализ продукции. Основы спектрофотометрии.</p> <p>Потенциометрия.</p> <p>Хроматография.</p>	<p>Практическая работа «Предельно допустимые концентрации (ПДК) и методы контроля безопасности растительных продуктов питания».</p> <p>Исследовательская работа «Оценка качества выращенной микрозелени» (либо своя, либо из магазина).</p> <p>Практическая работа «Методы оценки качества растительной продукции: хранение и сохранность питательных веществ» (по доступному оборудованию).</p> <p>Исследовательская</p>

		работа «Определение витамина С методом обратного титрования в плодах на разном сроке (способе) хранения».
--	--	-----------------------------------------------------------------------------------------------------------

Модуль «Биотехнология» 7-8 классы (68 часов)

Темы	Основное содержание	Деятельность школьников
Тема 1. Биотехнология (4 ч)	<p>Понятие биотехнологии. Зачем человеку биотехнологии, в чем их преимущество перед химическим синтезом. Основные биообъекты биотехнологии: промышленные микроорганизмы, клетки и ткани растений, животных и человека, биокатализаторы.</p> <p>Сырье для биосинтеза и оценка его биологической ценности. Основные источники углерода, азота, фосфора, микроэлементов. Исследование новых источников сырья (включая вопросы его предварительной обработки), разработка новых питательных сред, в том числе включающих биостимуляторы и другие элементы управления и оптимизации процессов биосинтеза. Методы оптимизации питательных сред.</p>	<p>Практическая работа «Примеры применения биологических объектов в твоей жизни».</p>
Тема 2. Микробиология (12 ч)	<p>Положение прокариотов в системе органического мира. Строение бактериальной клетки. Классификация бактерий. Морфология бактерий. Простые и сложные методы окрашивания бактерий. Физиология бактерий: питание, дыхание, рост и размножение. Знакомство с доменом Археи (экстремофильность, особенности строения клетки).</p>	<p>Практика. Лабораторная работа «Фиксированные препараты бактерий. Определение формы предложенных культур микроорганизмов, используя простой метод окраски». Лабораторная работа «Определение типа</p>

	<p>Молочнокислое и спиртовое брожение. Фототрофные и хемотрофные бактерии. Кинетическое описание процесса роста микроорганизмов. Экспоненциальная модель роста. Кинетика гибели микроорганизмов. Патогенные бактерии. Чумная палочка и черная смерть, ботулизм, столбняк, туберкулез. История борьбы с бактериальными инфекциями. Война бесконечности: антибиотики против бактерий. Механизмы действия антибиотиков. Межклеточная коммуникация бактерий. Чувство кворума. Применение бактерий человеком. Кинетическое описание биосинтеза продуктов микроорганизмами. Бактерии, которые могут разлагать пластик. Микроорганизмы в агробιοтехнологии. Искусственные ассоциации растений с микроорганизмами</p>	<p>клеточной стенки методом окрашивания по Граму» (при наличии реактивов). Лабораторная работа «Приготовление прижизненных препаратов молочнокислых бактерий». Лабораторная работа «Посев смыва с рук на чашки Петри». Лабораторная работа «Выделение чистой культуры бактерий. Метод разведений. Метод истощающего штриха». Лабораторная работа «Морфологическая характеристика выделенной чистой культуры: характеристика колонии, форма бактерий, тип клеточной стенки». Лабораторная работа «Сравнение роста микроорганизмов на чашке без и с добавления антибиотиков». Исследовательская работа «Поиск микроорганизмов обладающих антагонистической активностью». Исследовательская работа «Выделение молочнокислых бактерий, исследование их</p>
--	---------------------------------------------------------------------------------------------------------------------------------------------------------------------------------------------------------------------------------------------------------------------------------------------------------------------------------------------------------------------------------------------------------------------------------------------------------------------------------------------------------------------------------------------------------------------------------------------------------------------------------------------------------------------------------------------------------------	--------------------------------------------------------------------------------------------------------------------------------------------------------------------------------------------------------------------------------------------------------------------------------------------------------------------------------------------------------------------------------------------------------------------------------------------------------------------------------------------------------------------------------------------------------------------------------------------------------------------------------------------------------------------------------------------------------------------------------------------------------

		активности». Исследовательская работа «Выделение бактерий полезных для растений».
Тема 3. Эукариотические организмы в биотехнологии (плесневые грибы, дрожжи, водоросли) (12 ч)	<p>Плесневые грибы продуценты биологически активных веществ</p> <p>Общая характеристика дрожжей сахаромицетов. История использования дрожжей в традиционной биотехнологии. Технологии виноделия и хлебопечения, специализированные расы дрожжей. Метаболизм дрожжей. Реакция спиртового брожения. Получение вторичных метаболитов в дрожжах. Дрожжи как продуценты биотоплив. Получение целевых белков в дрожжах.</p> <p>Особенности вегетативного и полового размножения у дрожжей, значение изучения митоза и цитокинеза для оптимизации процессов культивирования дрожжевых штаммов, понимания причин патогенности дрожжей и грибов, поиска мишеней фунгицидов и разработки новых лекарственных препаратов.</p> <p>Водоросли – перспективный объект для производства белка и углеводов. Биотехнологические методы очистки твердых, жидких отходов и газообразных отходов производств. Сточные воды. Схемы очистки. Биофильтры, аэротенки, метантенки, окситенки.</p> <p>Активный ил и входящие в него микроорганизмы. Использование водорослей в очистке сточных вод.</p>	<p>Лабораторная работа «Подсчет клеток дрожжей в камере Горяева».</p> <p>Лабораторная работа «Обнаружение продуктов спиртового брожения: этилового спирта и углекислого газа».</p> <p>Лабораторная работа «Наблюдение размножения дрожжевых клеток».</p> <p>Практическая работа «Получение творога и кефира на основе молочнокислых бактерий».</p> <p>Практическая работа «Основные виды кваса и их характеристика»</p> <p>«Дрожжи и молочнокислые бактерии, применяемые для производства кваса».</p> <p>Практическая работа «Сравнительный анализ развития дрожжей в аэробных и анаэробных условиях».</p> <p>Практическая работа «Методы оценки свойств хлебопекарных дрожжей. Особенности применения</p>

		<p>прессованных, сушеных и инстантных дрожжей».</p> <p>Исследовательская работа «Влияние физико-химических факторов на качество биотехнологической продукции (квас, кефир, сыр, хлеб и др.)».</p> <p>Исследовательская работа «Влияние физико-химических факторов на рост водоросли (<i>Chlorella vulgaris</i>)».</p>
<p>Тема 4. Наследственная информация (8 ч)</p>	<p>Наследственность и изменчивость – основные свойства живых организмов. Изменчивость. Виды изменчивость.</p> <p>Ген –материальный носитель наследственности и изменчивости. Нуклеиновые кислоты. Локализация генетического материала в клетке. Деление клеток. Репликация ДНК. Основная догма молекулярной биологии. Транскрипция. Трансляция. Мутации.</p>	<p>Практическая работа «Модификационная изменчивость (листья, иголки с одного дерева)».</p> <p>Практическая работа «Ген – инструкция по сборке клетки (на бисере или конструкторе)».</p> <p>Практическая работа «Мутация на бутерброде (любой объект из предыдущей работы, где изменение инструкции приведет к изменению внешнего вида объекта)».</p>
<p>Тема 5. Вирусология (6 ч)</p>	<p>Положение вирусов в системе органического мира. Структура и химический состав вирусов. Классификация вирусов. Репродукция вирусов. Вирусы - возбудители инфекционных болезней. Онковирусы. Бактериофаги: строение,</p>	<p>Просмотр документального фильма о вирусах.</p> <p>Практическая работа. «Метод разведений».</p> <p>Практическая работа. «Титрование бактериофагов».</p>

	свойства, применение. Биологические методы борьбы с вирусами.	
Тема 6. Генная инженерия и биотехнологии (8 ч)	Основы генной инженерии. Вектора. Специфические ферменты бактерий. Биотехнологии продукции белков в бактериальных культурах. Достижения генной инженерии и биотехнологии. CRISPR/Cas — система адаптивного иммунитета бактерий и архей. ГМО. Методы получения ГМО.	Практическая работа «Эндонуклеазы рестрикции (работа с нуклеотидными последовательностями на бумаге)». Практическая работа «Генные ножницы - CRISPR/Cas (моделирование на бумаге)». Игра-дискуссия: «Выиграй грант на создание ГМО».
Тема 7. Биотехнологии в животноводстве (8 ч)	Доместикация основных домашних животных; современные эксперименты по доместикации животных (лисица, норка и др. – эксперименты научной школы академика Беляева). Современные методы в животноводстве: трансплантация эмбрионов, химерные животные, клонирование. Основные болезни животных и роль патогенных микроорганизмов и паразитов в развитии заболеваний домашних животных и основных мерах борьбы с ними; роль полезных микросимбионтов в организме животных. Положительное и побочное (отрицательное) воздействия антибиотиков на организм в ходе лечения животных; цели и задачи ветеринарии. Биотехнология кормовых препаратов.	Дискуссия «Доместикация, все ли растения и животные, которые живут рядом с человеком им одомашниваются? Можно ли считать таракана одомашненным животным?». Практическая работа «Методика клонирования (моделирование на бумаге)». Практическая работа «Составление рациона питания животного, расчет расходов на содержание». Исследовательская работа «Оценка качества молочной продукции».
Тема 8. Биотехнологии в растениеводстве	Основные методы селекции. Гибридизация. Формы отбора. Основные направления	Практическая работа «Выращиваем горох. Как провести

(10 ч)	<p>селекции: улучшение урожайности, устойчивости к биотическим и абиотическим факторам.</p> <p>Основные подходы селекции и биотехнологии культурных растений, Гибридизация, отдаленная гибридизация, искусственный отбор, гетерозис, трансформация, мутагенез, генетическое редактирование).</p> <p>История селекции в России и мире, история развития важнейших сортов культурных растений.</p> <p>Как человек может модифицировать растения?</p> <p>Генная инженерия растений: Что такое генетическая инженерия растений. Трансгенные растения. Методы получения. Образование опухолей у растений.</p> <p>Агробактериальная трансформация: T1-плазмиды. Гены T-ДНК. Молекулярно-генетические механизмы трансформации. Генетическое редактирование. Современные подходы и достижения генетического редактирования растений.</p> <p>Есть ли жизнь в пробирке?</p> <p>Биотехнология культурных растений.</p>	<p>скрещивание у гороха».</p> <p>Практическая работа «Геномные ножницы (моделирование работы системы CRISP-Cas).</p> <p>Исследовательская работа «Выращивание растений в пробирке» (можно воспользоваться результатами предыдущих экспериментов по составлению питательных растворов для растений).</p>
---------------	-------------------------------------------------------------------------------------------------------------------------------------------------------------------------------------------------------------------------------------------------------------------------------------------------------------------------------------------------------------------------------------------------------------------------------------------------------------------------------------------------------------------------------------------------------------------------------------------------------------------------------------------------------------------------------------------------------------------------------------------------------------------------------------------------------------------------------------------------------------------------------------------------------------	---------------------------------------------------------------------------------------------------------------------------------------------------------------------------------------------------------------------------------------------------------------------------------------------------------

Модуль «Молекулярные основы физиологии и фармакологии» 9 класс (68 часов)

Темы	Основное содержание	Деятельность школьников
Тема 1. Физиологическая химия (20 ч)	<p>Введение. Биогенные элементы: органогены: O, C, N, H.</p> <p>Активные формы кислорода, их получение, нейтрализация.</p> <p>Макроэлементы: процент</p>	<p>Исследовательская работа «Количественная оценка содержания микроэлементов или</p>

	<p>содержания в организме, выполняемая функция, содержание в продуктах питания. Ca²⁺ - связывающие белки, депонирование кальция, регуляция уровня кальция в организме: гормоны почек. Mg – строение хлорофилла, его активация солнечной энергией. Микроэлементы: в каких молекулах содержатся, выполняемая функция, содержание в продуктах питания. Последствия передозировки микроэлементами. Fe – усваиваемые типы соединений железа. Гемопротейны, гемоцианин, цитохромы. Cu – усвоение и транспорт меди. Белки, содержащие медь. Патологические синдромы Менке и Вильсона, связанные с метаболизмом меди. Токсичные элементы Периодической системы для организма. Влияние недостатка макро и микроэлементов на живые организмы. Жиры. Заболевания человека, связанные с нарушениями жирового обмена. Дислипидемии. Углеводы. Заболевания человека, связанные с нарушениями углеводного обмена. Сахарный диабет. Белки. Строение. Заболевания человека, связанные с нарушениями белкового обмена. Функции белков. Ферменты. Механизм действия. Классы ферментативных реакций. Коферменты. Витамины жирорастворимые, водорастворимые. Превращение</p>	<p>витаминов в пищевых продуктах». Практическое занятие «Качественные реакции на органические молекулы». Практическое занятие «денатурация белков» Практическое занятие «Изучение активности амилазы». Практическое занятие «Диализ (клеточка траубе)».</p>
--	--------------------------------------------------------------------------------------------------------------------------------------------------------------------------------------------------------------------------------------------------------------------------------------------------------------------------------------------------------------------------------------------------------------------------------------------------------------------------------------------------------------------------------------------------------------------------------------------------------------------------------------------------------------------------------------------------------------------------------------------------------------------------------------------------------------------------------------------------------------------------------------------------------------------------------------------------------------------------------------------------------------------------------------------------------------------------------------------------------------------------------------------------------------------	-------------------------------------------------------------------------------------------------------------------------------------------------------------------------------------------------------------------------------------------------------------

	<p>витаминов в активные формы коферментов. Авитаминозы. Основные типы метаболических реакций. Биоэнергетические процессы. Гликолиз. Цикл Кребса. Цепь переноса электронов. Окисление жирных кислот. Катаболизм аминокислот. Глюконеогенез. Синтез углеводов, белков, жиров. Метаболические заболевания. Практическое занятие: «решение задач на энергетический обмен»</p> <p>Клетка. Понятие мембраны. Функции мембран. Виды транспорта в клетку. Мембранные органоиды. Заболевания связанные с нарушением работы мембранных органелл, болезни накопления. Типы контактов между клетками. Значение межклеточной коммуникации для здоровья организма.</p> <p>Ядро. Уровни упаковки хроматина. Хромосомные территории. Немембранные органоиды.</p>	
<p>Тема 2. Молекулярная биология (20 ч)</p>	<p>Основные вехи развития молекулярной биологии. Нуклеиновые кислоты. Основные принципы строения. Матричные синтезы. Репликация – основа клеточного деления. Принципы репликации. Мутации. Что вызывает изменения в строении ДНК. Принципы репарации. Транскрипция. Генетический код. Трансляция. Организация генома вирусов. Противовирусные средства, механизмы их действия. Организация генома бактерий</p>	<p>Практическая работа «Выделение ДНК из банана».</p> <p>Практическая работа «Модель ДНК-оригами».</p> <p>Практическая работа «Определение качества препаратов ДНК с помощью спектрофотометрии» (при наличии оборудования).</p> <p>Практическая работа «Репликативная машина (игра-</p>

	<p>Антибактериальные препараты. Организация генома эукариот Геномное редактирование.</p>	<p>демонстрация)». Практическая работа «ПЦР (модель амплификация на бумаге)». Практическая работа «Сила промотора». Практическая работа «Решение задач на генетический код». Практическая работа «Фолдинг белков». Исследовательская работа «Распространение антибиотикорезистент ных бактерий». Практическая работа «Работа в современных генетических базах данных. Проведение In silico анализа последовательностей генов».</p>
<p>Тема 3. Фармакология (28 ч)</p>	<p>Понятие о лекарствах. Принципы подхода к поиску новых лекарственных средств. Скрининг и его методы. Пути введения ЛС. Фармакокинетика лекарственных веществ. Всасывание (абсорбция) лекарств. Основные механизмы всасывания. Транспорт лекарственных веществ. Гены и белки первой фазы биотрансформации. Пути выведения лекарств из организма. Экскреция и элиминация. Гены и белки второй фазы биотрансформации. Фармакодинамика. Главное и побочное, резорбтивное и местное, прямое, не прямое и рефлекторное действие.</p>	<p>Исследовательская работа «Эксперимента по определению токсичности веществ на артемидиях». Практическая работа «Карта экспрессии дофаминовых и серотониновых рецепторов в мозге мышей». Исследовательская работа «Поведенческие тесты на рыбках Danio rario. Светло-темная камера». Исследовательская работа «Поведенческие тесты</p>

	<p>Виды взаимодействия лекарств. Синергизм и антагонизм при совместном действии лекарственных веществ, их разновидности</p> <p>Трансмембранный сигналинг. Типы клеточных рецепторов. Мембранные: ионные каналы, каталитические и сопряженные с G-белками; внутриклеточные: цитоплазматические и ядерные. Механизмы лиганд-рецепторного взаимодействия. Селективность (избирательность) действия, связь «химическая структура – фармакологическая активность веществ»</p> <p>Фармакологической модуляции синаптической холинергической передачи. Молекулярный механизм действия и фармакологические свойства М-холиноблокаторов, ганглиоблокаторов и курареподобных средств. Фармакологическая регуляция активности адренергического синапса. Адреномиметики, адреноблокаторы, симпатолитики.</p> <p>Молекулярная фармакология антиаллергических средств. Гистаминовые рецепторы: типы, молекулярная организация. Стабилизаторы мембран тучных клеток: молекулярный механизм действия, особенности клинического применения, точки приложения действия ингибиторов липидных медиаторов.</p> <p>Механизм действия и применение препаратов, стимулирующих процессы иммунитета. Фармакологическая</p>	<p>на рыбках <i>Danio rerio</i>. Открытое поле».</p> <p>Исследовательская работа «Поведенческие тесты на рыбках <i>Danio rerio</i>. Стайное поведение».</p> <p>Практическая работа «Влияние адреналина на сердечные сокращения (программное обеспечение)».</p> <p>Практическая работа «Гистологические препараты иммунной системы».</p> <p>Практическая работа «Гистологические препараты нервной системы».</p>
--	--------------------------------------------------------------------------------------------------------------------------------------------------------------------------------------------------------------------------------------------------------------------------------------------------------------------------------------------------------------------------------------------------------------------------------------------------------------------------------------------------------------------------------------------------------------------------------------------------------------------------------------------------------------------------------------------------------------------------------------------------------------------------------------------------------------------------------------------------------------------------------------------------------------------------------------------------------------------------------------------------------------------------------------------------------------------------------------------------------------------------------------------------------------------------------------------------	-----------------------------------------------------------------------------------------------------------------------------------------------------------------------------------------------------------------------------------------------------------------------------------------------------------------------------------------------------------------------------------------------------------------

характеристика интерлейкинов: получение, механизм действия, применение. Основы патофизиологии острофазового ответа, медиация воспаления. Молекулярный механизм противовоспалительного действия глюкокортикостероидов, нестероидных противовоспалительных средств. Понятие о наркозе и наркозных препаратах. Клеточный и нервный наркоз. Фармакологическая характеристика отдельных групп наркозных средств. Последовательность действия на центральную систему. Физиологический сон; фазы сна. Виды нарушений сна Понятие о медикаментозном сне и снотворных препаратах (гипнотиках). Молекулярные аспекты ноцицепции. Опиатные рецепторы, их типы. Энкефалины и эндорфины - эндогенные лиганды опиатных рецепторов. Антипсихотическое действие, влияние на функцию экстрапирамидной системы, эмоциональную сферу, рвотный центр, артериальное давление, центр терморегуляции. Молекулярные механизмы действия нейролептиков, влияние на дофаминовые, серотониновые, адрено- и гистаминовые рецепторы, их действие на клеточные мембраны, на депонирование тканевых моноаминов. Потенциал-зависимые натриевые

	каналы как мишени действия местных анестетиков. Способы ингибирования потенциал-зависимых натриевых каналов местными анестетиками.	
--	------------------------------------------------------------------------------------------------------------------------------------	--

Модуль «Молекулярные основы селекции» 9 класс (68 часов)

Темы	Основное содержание	Деятельность школьников
Тема 1. Молекулярная биология (20 ч)	<p>Основные вехи развития молекулярной биологии. Нуклеиновые кислоты. Основные принципы строения. Матричные синтезы. Репликация – основа клеточного деления. Принципы репликации. Мутации. Что вызывает изменения в строении ДНК. Принципы репарации. Транскрипция. Генетический код. Организация генома вирусов Противовирусные средства, механизмы их действия. Организация генома бактерий Антибактериальные препараты. Организация генома эукариот Геномное редактирование.</p>	<p>Практическая работа «Выделение ДНК из банана». Практическая работа «Модель ДНК-оригами». Практическая работа «Определение качества препаратов ДНК с помощью спектрофотометрии» (при наличии оборудования). Практическая работа «Репликативная машина (игра-демонстрация)». Практическая работа «ПЦР (модель амплификация на бумаге)». Практическая работа «Сила промотора». Практическая работа «Решение задач на генетический код. Трансляция». Практическая работа «Фолдинг белков». Исследовательская работа «Распространение антибиотикорезистентных бактерий». Практическая работа</p>

		«Работа в современных генетических базах данных. Проведение In silico анализа последовательностей генов».
Тема 2. Молекулярные основы генетики (20 ч)	<p>Предмет генетики. Краткая история развития представления о наследственности.</p> <p>От гена к признаку: как раскрасить кота. Что такое признак? Путь от гена до признака. Мутации. Аллели. Гетерозиготы и гомозиготы. Доминантные и рецессивные аллели.</p> <p>Гены строят организм. Включение и выключение большого набора генов. Как клетки понимают, какие гены должны работать.</p> <p>Дискретное наследование признаков. Законы Менделя: один ген - один признак. Схема скрещивания. Закон единообразия гибридов первого поколения. Закон расщепления признака во втором поколении. Законы Менделя: несколько генов - несколько признаков. Дигибридное скрещивание. Независимое расхождение хромосом. Сцепленное наследование.</p> <p>Взаимодействие генов. Аллельное и неаллельное. Определение пола. Половые хромосомы. Самцы и самки. Влияние факторов окружающей среды. Хромосомное определение пола. Половые хромосомы. Проблема дополнительной X-хромосомы у женщин. Трехцветные кошки.</p>	<p>Ролевая игра «Аллели».</p> <p>Исследовательский проект Мутагенные факторы.</p> <p>Ролевая игра «Судьба клетки». Гены-переключатели.</p> <p>Практическое задание «Алгоритмы для клеток».</p> <p>Практическое задание «Единообразие первого поколения».</p> <p>Практическое задание «Расщепление во втором поколении».</p> <p>Исследовательский проект «Законы Г. Менделя в эксперименте».</p> <p>Практическое задание «Решетка Пеннета».</p> <p>Практическое задание «Наследование, сцепленное с полом».</p> <p>Практическое занятие «Взаимодействия генов (моделирование синтеза и транспорта пигмента в клетку)».</p>

<p>Тема 3. Молекулярные основы селекции (28 ч)</p>	<p>Гены в популяциях: великое равновесие. Популяция. Частоты встречаемости признака и аллеля. Уравнение Харди-Вайнберга. Популяции меняются: численность, миграция и выбор супруга. Факторы, которые выводят популяцию из равновесия Харди-Вайнберга. Численность популяции. Ролевая игра «Эффект основателя». Дрейф генов. Мутации. Неслучайное скрещивание. Изоляция. Популяции меняются: естественный отбор. Механизм действия естественного отбора. Движущий отбор. Модификационная изменчивость. Статистические особенности модификационной изменчивости. Наследование количественных признаков. Количественные признаки. Средовая изменчивость признака. Коэффициент наследуемости признака. Ответ на отбор. Поиск генов количественных признаков. Однонуклеотидные варианты генов. ДНК-чип. Полногеномный анализ ассоциаций. «Омы» над геномом. Постгеномная эра. Обратная генетика. «Омиксные» исследования. Протеом, метаболом. Доместикация и центры генетического разнообразия. Поиски растений с «хорошими» признаками для человека. Центры генетического разнообразия. Николай Иванович Вавилов. Селекция. Комбинационная и гибридная селекция. Гетерозис.</p>	<p>Практическое задание «Частоты аллелей, генотипов и фенотипов». Исследовательский проект «Анализ генетической структуры популяции (на основе закона Харди-Вайнберга)». Ролевая игра «Эффект бутылочного горлышка». Ролевая игра «Естественный отбор». Исследовательские работы «Модификационная изменчивость растений в пределах вашего места жительства». Практическое задание «Агрономы». Практическое задание «Гомологические ряды наследственной изменчивости».</p>
----------------------------------------------------------------------	-----------------------------------------------------------------------------------------------------------------------------------------------------------------------------------------------------------------------------------------------------------------------------------------------------------------------------------------------------------------------------------------------------------------------------------------------------------------------------------------------------------------------------------------------------------------------------------------------------------------------------------------------------------------------------------------------------------------------------------------------------------------------------------------------------------------------------------------------------------------------------------------------------------------------------------------------------------------------------------------------------------------------------------------------------------------------------------------------------------------------------------------------------------------------------	---------------------------------------------------------------------------------------------------------------------------------------------------------------------------------------------------------------------------------------------------------------------------------------------------------------------------------------------------------------------------------------------------------------------------------------------------------------------------

	<p>Сохранить и изучить гены, чтобы менять будущее. Как правильно хранить гены. Коллекции генетических ресурсов растений. Практикум и/или исследовательский проект: Методы культивирования <i>in vitro</i> для сохранения генетических ресурсов растений и для ускоренной селекции Генетические центры в нашей стране. Где занимаются генетикой и геномикой для нужд сельского хозяйства.</p>	
--	--------------------------------------------------------------------------------------------------------------------------------------------------------------------------------------------------------------------------------------------------------------------------------------------------------------------------------------------------------------------------------------------------------------------------------------------------	--



ИНСТИТУТ СТРАТЕГИИ
РАЗВИТИЯ ОБРАЗОВАНИЯ

федеральное государственное
бюджетное научное учреждение

РАБОЧАЯ ПРОГРАММА КУРСА
ВНЕУРОЧНОЙ ДЕЯТЕЛЬНОСТИ

ФУНКЦИОНАЛЬНАЯ ГРАМОТНОСТЬ: УЧИМСЯ ДЛЯ ЖИЗНИ

(основное общее образование)

МОСКВА
2022

СОДЕРЖАНИЕ

Пояснительная записка	3
Актуальность и назначение программы	—
Варианты реализации программы и формы проведения занятий	4
Взаимосвязь с программой воспитания	5
Особенности работы педагогов по программе	—
Содержание курса внеурочной деятельности	6
Введение	—
Содержание курса по шести направлениям функциональной грамотности по годам обучения (для 5—9 классов)	11
Планируемые результаты освоения курса внеурочной деятельности	19
Личностные результаты	—
Метапредметные результаты	21
Предметные результаты	26
Тематическое планирование	32
5 класс	—
6 класс	53
7 класс	75
8 класс	97
9 класс	118
Приложение	136
Краткие рекомендации по оценке результатов внеурочной деятельности по формированию функциональной грамотности	—

ПОЯСНИТЕЛЬНАЯ ЗАПИСКА

АКТУАЛЬНОСТЬ И НАЗНАЧЕНИЕ ПРОГРАММЫ

Актуальность программы определяется изменением требований реальности к человеку, получающему образование и реализующему себя в современном социуме. Эти изменения включают расширение спектра стоящих перед личностью задач, ее включенности в различные социальные сферы и социальные отношения. Для успешного функционирования в обществе нужно уметь использовать получаемые знания, умения и навыки для решения важных задач в изменяющихся условиях, а для этого находить, сопоставлять, интерпретировать, анализировать факты, смотреть на одни и те же явления с разных сторон, осмысливать информацию, чтобы делать правильный выбор, принимать конструктивные решения. Необходимо планировать свою деятельность, осуществлять ее контроль и оценку, взаимодействовать с другими, действовать в ситуации неопределенности.

Введение в российских школах Федеральных государственных образовательных стандартов начального общего образования (ФГОС НОО) и основного общего образования (ФГОС ООО) актуализировало значимость формирования функциональной грамотности с учетом новых приоритетных целей образования, заявленных личностных, метапредметных и предметных планируемых образовательных результатов.

Реализация требований ФГОС предполагает дополнение содержания школьного образования спектром компонентов функциональной грамотности и освоение способов их интеграции.

Программа курса внеурочной деятельности «Функциональная грамотность: учимся для жизни» предлагает системное предъявление содержания, обращаясь к различным направлениям функциональной грамотности.

Основной целью курса является формирование функционально грамотной личности, ее готовности и способности «использовать все постоянно приобретаемые в течение жизни знания, умения и навыки для решения максимально широкого диапазона жизненных задач в различных сферах человеческой деятельности, общения и социальных отношений»¹.

¹ Образовательная система «Школа 2100». Педагогика здравого смысла / под ред. А. А. Леонтьева. М.: Баласс, 2003. С.35.

Курс создает условия для формирования функциональной грамотности школьников в деятельности, осуществляемой в формах, отличных от урочных.

Содержание курса строится по основным направлениям функциональной грамотности (читательской, математической, естественно-научной, финансовой, а также глобальной компетентности и креативному мышлению). В рамках каждого направления в соответствии с возрастными особенностями и интересами обучающихся, а также спецификой распределения учебного материала по классам выделяются ключевые проблемы и ситуации, рассмотрение и решение которых позволяет обеспечить обобщение знаний и опыта, приобретенных на различных предметах, для решения жизненных задач, формирование стратегий работы с информацией, стратегий позитивного поведения, развитие критического и креативного мышления.

ВАРИАНТЫ РЕАЛИЗАЦИИ ПРОГРАММЫ И ФОРМЫ ПРОВЕДЕНИЯ ЗАНЯТИЙ

Программа реализуется в работе с обучающимися 5—9 классов.

Программа курса рассчитана на пять лет с проведением занятий 1 раз в неделю.

Реализация программы предполагает использование форм работы, которые предусматривают активность и самостоятельность обучающихся, сочетание индивидуальной и групповой работы, проектную и исследовательскую деятельность, деловые игры, организацию социальных практик. Таким образом, вовлеченность школьников в данную внеурочную деятельность позволит обеспечить их самоопределение, расширить зоны поиска своих интересов в различных сферах прикладных знаний, переосмыслить свои связи с окружающими, свое место среди других людей. В целом реализация программы вносит вклад в нравственное и социальное формирование личности.

Методическим обеспечением курса являются задания разработанного банка для формирования и оценки функциональной грамотности, размещенные на портале Российской электронной школы (РЭШ, <https://fg.reshe.edu.ru/>), портале ФГБНУ ИСРО РАО (<http://skiv.instrao.ru/>), электронном образовательном ресурсе издательства «Просвещение» (<https://media.prosv.ru/func/>), материалы из пособий «Функциональная грамотность. Учимся для жизни» (17 сборников) издательства «Просвеще-

ние», а также разрабатываемые методические материалы в помощь учителям, помогающие грамотно организовать работу всего коллектива школьников, а также их индивидуальную и групповую работу.

ВЗАИМОСВЯЗЬ С ПРОГРАММОЙ ВОСПИТАНИЯ

Программа курса внеурочной деятельности разработана с учетом рекомендаций примерной программы воспитания.

Согласно Примерной программе воспитания у современного школьника должны быть сформированы ценности Родины, человека, природы, семьи, дружбы, сотрудничества, знания, здоровья, труда, культуры и красоты. Эти ценности находят свое отражение в содержании занятий по основным направлениям функциональной грамотности, вносящим вклад в воспитание гражданское, патриотическое, духовно-нравственное, эстетическое, экологическое, трудовое, воспитание ценностей научного познания, формирование культуры здорового образа жизни, эмоционального благополучия. Реализация курса способствует осуществлению главной цели воспитания – полноценному личностному развитию школьников и созданию условий для их позитивной социализации.

ОСОБЕННОСТИ РАБОТЫ ПЕДАГОГОВ ПО ПРОГРАММЕ

В планировании, организации и проведении занятий принимают участие учителя разных предметов. Это обеспечивает объединение усилий учителей в формировании функциональной грамотности как интегрального результата личностного развития школьников.

Задача педагогов состоит в реализации содержания курса через вовлечение обучающихся в многообразную деятельность, организованную в разных формах. Результатом работы в первую очередь является личностное развитие ребенка. Личностных результатов педагоги могут достичь, увлекая ребенка совместной и интересной для него деятельностью, устанавливая во время занятий доброжелательную, поддерживающую атмосферу, насыщая занятия личностно ценностным содержанием.

Особенностью занятий является их интерактивность и многообразие используемых педагогом форм работы.

Реализация программы предполагает возможность вовлечения в образовательный процесс родителей и социальных партнеров школы.

СОДЕРЖАНИЕ КУРСА

ВВЕДЕНИЕ. О ШЕСТИ СОСТАВЛЯЮЩИХ ФУНКЦИОНАЛЬНОЙ ГРАМОТНОСТИ

Содержание курса внеурочной деятельности «Функциональная грамотность: учимся для жизни» представлено шестью модулями, в число которых входят читательская грамотность, математическая грамотность, естественно-научная грамотность, финансовая грамотность, глобальные компетенции и креативное мышление.

Читательская грамотность

«Читательская грамотность – способность человека понимать, использовать, оценивать тексты, размышлять о них и заниматься чтением для того, чтобы достигать своих целей, расширять свои знания и возможности, участвовать в социальной жизни»².

Читательская грамотность – основа формирования функциональной грамотности в целом. Особенность этого направления в том, что читательская грамотность формируется средствами разных учебных предметов и разными форматами внеурочной деятельности. Модуль «Читательская грамотность» в рамках курса предусматривает работу с текстами разных форматов (сплошными, несплошными, множественными), нацелен на обучение приемам поиска и выявления явной и скрытой, фактологической и концептуальной, главной и второстепенной информации, приемам соотнесения графической и текстовой информации, приемам различения факта и мнения, содержащихся в тексте. Занятия в рамках модуля предполагают работу по анализу и интерпретации содержащейся в тексте информации, а также оценке противоречивой, неоднозначной, непроверенной информации, что формирует умения оценивать надежность источника и достоверность информации, распознавать скрытые коммуникативные цели автора текста, в том числе манипуляции, и вырабатывать свою точку зрения.

Математическая грамотность

Фрагмент программы внеурочной деятельности в части математической грамотности разработан на основе Федерального

² По материалам сайта Организации экономического сотрудничества и развития [Электронный ресурс] // <https://www.oecd.org/pisa/data/PISA-2018-draft-frameworks.pdf>.

государственного образовательного стандарта основного общего образования с учетом современных мировых требований, предъявляемых к математическому образованию, Концепции развития математического образования в Российской Федерации и традиций российского образования, которые обеспечивают овладение ключевыми компетенциями, составляющими основу для непрерывного образования и саморазвития, а также целостность общекультурного, личностного и познавательного развития обучающихся.

Функциональность математики определяется тем, что ее предметом являются фундаментальные структуры нашего мира: пространственные формы и количественные отношения. Без математических знаний затруднено понимание принципов устройства и использования современной техники, восприятие и интерпретация социальной, экономической, политической информации, малоэффективна повседневная практическая деятельность. Каждому человеку приходится выполнять расчеты и составлять алгоритмы, применять формулы, использовать приемы геометрических измерений и построений, читать информацию, представленную в виде таблиц, диаграмм и графиков, принимать решения в ситуациях неопределенности и понимать вероятностный характер случайных событий.

Формирование функциональной математической грамотности естественным образом может осуществляться на уроках математики, причем как в рамках конкретных изучаемых тем, так и в режиме обобщения и закрепления. Однако менее формальный формат внеурочной деятельности открывает дополнительные возможности для организации образовательного процесса, трудно реализуемые в рамках традиционного урока. Во-первых, это связано с потенциалом нетрадиционных для урочной деятельности форм проведения математических занятий: практические занятия в аудитории и на местности, опрос и изучение общественного мнения, мозговой штурм, круглый стол и презентация. Во-вторых, такой возможностью является интеграция математического содержания с содержанием других учебных предметов и образовательных областей. В данной программе предлагается «проинтегрировать» математику с финансовой грамотностью, что не только иллюстрирует применение математических знаний в реальной жизни каждого человека и объясняет важные понятия, актуальные для функционирования современного общества, но и создает естественную

мотивационную подпитку для изучения как математики, так и обществознания.

Естественно-научная грамотность

Задачи формирования естественно-научной грамотности в рамках как урочной, так и неурочной деятельности в равной мере определяются смыслом понятия естественно-научной грамотности, сформулированным в международном исследовании PISA:

«Естественно-научная грамотность – это способность человека занимать активную гражданскую позицию по общественно значимым вопросам, связанным с естественными науками, и его готовность интересоваться естественно-научными идеями.

Естественно-научно грамотный человек стремится участвовать в аргументированном обсуждении проблем, относящихся к естественным наукам и технологиям, что требует от него следующих компетентностей:

- научно объяснять явления;
- демонстрировать понимание особенностей естественно-научного исследования;
- интерпретировать данные и использовать научные доказательства для получения выводов».

Вместе с тем внеурочная деятельность предоставляет дополнительные возможности с точки зрения вариативности содержания и применяемых методов, поскольку все это в меньшей степени, чем при изучении систематических учебных предметов, регламентируется образовательным стандартом. Учебные занятия по естественно-научной грамотности в рамках внеурочной деятельности могут проводиться в разнообразных формах в зависимости от количественного состава учебной группы (это совсем не обязательно целый класс), ресурсного обеспечения (лабораторное оборудование, медиаресурсы), методических предпочтений учителя и познавательной активности учащихся.

Финансовая грамотность

Формирование финансовой грамотности предполагает освоение знаний, умений, установок и моделей поведения, необходимых для принятия разумных финансовых решений. С этой целью в модуль финансовой грамотности Программы включены разделы «Школа финансовых решений» (5—7 классы) и «Основы финансового успеха» (8—9 классы). Изучая темы этих

разделов, обучающиеся познакомятся с базовыми правилами грамотного использования денежных средств, научатся выявлять и анализировать финансовую информацию, оценивать финансовые проблемы, обосновывать финансовые решения и оценивать финансовые риски. Занятия по программе способствуют выработке умений и навыков, необходимых при рассмотрении финансовых вопросов, не имеющих однозначно правильных решений, требующих анализа альтернатив и возможных последствий сделанного выбора с учетом возможностей и предпочтений конкретного человека или семьи. Содержание занятий создает условия для применения финансовых знаний и понимания при решении практических вопросов, входящих в число задач, рассматриваемых при изучении математики, информатики, географии и обществознания.

Глобальные компетенции

Направление «глобальные компетенции» непосредственно связано с освоением знаний по проблемам глобализации, устойчивого развития и межкультурного взаимодействия, изучение которых в соответствии с Федеральным государственным стандартом основного общего образования входит в программы естественно-научных, общественно-научных предметов и иностранных языков. Содержание модуля отражает два аспекта: глобальные проблемы и межкультурное взаимодействие. Организация занятий в рамках модуля по «глобальным компетенциям» развивает критическое и аналитическое мышление, умения анализировать глобальные и локальные проблемы и вопросы межкультурного взаимодействия, выявлять и оценивать различные мнения и точки зрения, объяснять сложные ситуации и проблемы, оценивать информацию, а также действия людей и их воздействие на природу и общество.

Деятельность по формированию глобальной компетентности обучающихся позволяет решать образовательные и воспитательные задачи, ориентируя школьников с учетом их возраста и познавательных интересов на современную систему научных представлений о взаимосвязях человека с природной и социальной средой, повышение уровня экологической культуры, применение знаний из социальных и естественных наук при планировании своих действий и поступков и при оценке их возможных последствий для окружающей среды и социального окружения.

Креативное мышление

Модуль «Креативное мышление» отражает новое направление функциональной грамотности. Введение этого направления обусловлено тем, что сегодня, как никогда раньше, общественное развитие, развитие материальной и духовной культуры, развитие производства зависят от появления инновационных идей, от создания нового знания и от способности его выразить и донести до людей. Привычка мыслить креативно помогает людям достигать лучших результатов в преобразовании окружающей действительности, эффективно и грамотно отвечать на вновь возникающие вызовы. Именно поэтому креативное мышление рассматривается как одна из составляющих функциональной грамотности, характеризующей способность грамотно пользоваться имеющимися знаниями, умениями, компетенциями при решении самого широкого спектра проблем, с которыми современный человек встречается в различных реальных ситуациях. Задача и назначение модуля – дать общее представление о креативном мышлении и сформировать базовые действия, лежащие в его основе: умение выдвигать, оценивать и совершенствовать идеи, направленные на поиск инновационных решений во всех сферах человеческой жизни. Содержание занятий направлено на формирование у обучающихся общего понимания особенностей креативного мышления. В ходе занятий моделируются ситуации, в которых уместно и целесообразно применять навыки креативного мышления, учащиеся осваивают систему базовых действий, лежащих в основе креативного мышления. Это позволяет впоследствии, на уроках и на классных часах, в ходе учебно-проектной и учебно-исследовательской деятельности использовать освоенные навыки для развития и совершенствования креативного мышления.

Каждый модуль Программы предлагается изучать ежегодно в объеме 5 часов в неделю, начиная с 5 класса. Во всех модулях в последовательно усложняющихся контекстах предлагаются задания, основанные на проблемных жизненных ситуациях, формирующие необходимые для функционально грамотного человека умения и способы действия. Последние занятия каждого года обучения используются для подведения итогов, проведения диагностики, оценки или самооценки и рефлексии.

Ниже представлено содержание каждого модуля Программы по годам обучения (для 5–9 классов), включая и интегрированные занятия.

СОДЕРЖАНИЕ КУРСА ПО ШЕСТИ НАПРАВЛЕНИЯМ ФУНКЦИОНАЛЬНОЙ ГРАМОТНОСТИ ДЛЯ 5–9 КЛАССОВ

5 класс

Модуль: Читательская грамотность «Читаем, соединя текстовую и графическую информацию» (5 ч)	
1	Путешествуем и познаем мир (Путешествие по России)
2	Работаем над проектом (Школьная жизнь)
3	Хотим участвовать в конкурсе (Школьная жизнь)
4	По страницам биографий (Великие люди нашей страны)
5	Мир моего города (Человек и технический прогресс)
Модуль: Естественно-научная грамотность «Наука рядом» (5 ч)	
1	Мои увлечения
2	Растения и животные в нашей жизни
3	Загадочные явления
Модуль: Креативное мышление «Учимся мыслить креативно» (5 ч)	
1	Модели и ситуации. Общее представление о креативности (на примерах простейших заданий и бытовых ситуаций). Знакомство с содержательными и тематическими областями
2	Выдвижение разнообразных идей. Для чего нужно выдвигать разные идеи и варианты. Разные, похожие, одинаковые
3	Выдвижение креативных идей и их доработка. Для чего нужны нестандартные идеи. Когда и кому бывают нужны креативные идеи
4	От выдвижения до доработки идей. Создание продукта. Выполнение проекта на основе комплексного задания
5	Диагностика и рефлексия. Самооценка. Выполнение итоговой работы
Модуль: Математическая грамотность «Математика в повседневной жизни» (4 ч)	
1	Путешествия и отдых
2	Транспорт
3	Здоровье
4	Домашнее хозяйство
Модуль: Финансовая грамотность «Школа финансовых решений» (4 ч)	
1	Собираемся за покупками: что важно знать
2	Делаем покупки: как правильно выбирать товары

3	Приобретаем услуги: знаем, умеем, практикуем
4	Самое главное о правилах поведения грамотного покупателя
Интегрированные занятия: Финансовая грамотность+ Математика (2 ч)	
1	«Деньги – не щепки, счетом крепки»
Модуль: Глобальные компетенции «Роскошь общения. Ты, я, мы отвечаем за планету. Мы учимся взаимодействовать и знакомимся с глобальными проблемами» (5 ч)	
1	Мы умеем дружить
2	Общаемся с одноклассниками и живем интересно
3	Какие проблемы называют глобальными? Что значит быть глобально компетентным?
4	Можем ли мы решать глобальные проблемы? Начинаем действовать. Идея: на материале заданий «Покупаем новое» и «Не выбрасывайте продукты» интеграция с финансовой грамотностью по теме «Покупки»

6 класс

Модуль: Читательская грамотность «Читаем, различая факты и мнения» (5 ч)	
1	Нас ждет путешествие (Путешествие по родной земле)
2	Открываем тайны планеты (Изучение планеты)
3	Открываем мир науки (Человек и природа)
4	По страницам биографий полководцев (Великие люди нашей страны)
5	Наши поступки (межличностные взаимодействия)
Модуль: Естественно-научная грамотность «Учимся исследовать» (5 ч)	
1	Мои увлечения
2	Растения и животные в нашей жизни
3	Загадочные явления
Модуль: Креативное мышление «Учимся мыслить креативно» (5 ч)	
1	Креативность в бытовых и учебных ситуациях: модели и ситуации. Модели заданий: <ul style="list-style-type: none"> ▪ названия и заголовки (ПС³) ▪ рисунки и формы, что скрыто за рисунком? (BC⁴)

³ ПС – письменное самовыражение (здесь и далее)

⁴ BC – визуальное самовыражение (здесь и далее)

	<ul style="list-style-type: none"> ▪ межличностные отношения (СПр⁵) ▪ исследовательские вопросы (ЕНПр⁶)
2	Выдвижение разнообразных идей. Учимся проявлять гибкость и беглость мышления. Разные образы и ассоциации
3	Выдвижение креативных идей и их доработка. Оригинальность и проработанность Как вдохнуть в идею жизнь? Моделируем ситуацию: нужны оригинальные идеи
4	От выдвижения до доработки идей. Выполнение проекта на основе комплексного задания
5	Диагностика и рефлексия. Самооценка. Выполнение итоговой работы
Модуль: Математическая грамотность «Математика в повседневной жизни» (4 ч)	
1	Спорт
2	Геометрические формы вокруг нас
3	Здоровый образ жизни
4	В школе и после школы (или Общение)
Модуль: Финансовая грамотность «Школа финансовых решений» (4 ч)	
1	Семейный бюджет: по доходам — и расход
2	Непредвиденные расходы: как снизить риск финансовых затруднений
3	На чем можно сэкономить: тот без нужды живет, кто деньги бережет
4	Самое главное о правилах грамотного ведения семейного бюджета
Интегрированные занятия: Финансовая грамотность + Математика (2 ч)	
1	«Копейка к копейке – проживет семейка»
Модуль: Глобальные компетенции «Роскошь общения. Ты, я, мы отвечаем за планету. Мы учимся самоорганизации и помогаем сохранить природу» (5 ч)	
1	Мы разные, но решаем общие задачи
2-3	Узнаем традиции и обычаи и учитываем их в общении. Соблюдаем правила. Участвуем в самоуправлении

⁵ СПр – решение социальных проблем (здесь и далее)

⁶ ЕНПр – решение естественнонаучных проблем (здесь и далее)

4	Глобальные проблемы в нашей жизни
5	Заботимся о природе

7 класс

Модуль: Читательская грамотность «В мире текстов: от этикетки до повести» (5 ч)	
1	Смысл жизни (Я и моя жизнь)
2	Интеграция темы «Планета людей (Взаимоотношения)» по читательской грамотности и темы «Общаемся, учитывая свои интересы и интересы других» по «Глобальным компетенциям»
3	Человек и книга
4	Будущее (Человек и технический прогресс)
5	Проблемы повседневности (выбор товаров и услуг)
Модуль: Естественно-научная грамотность «Узнаем новое и объясняем» (5 ч)	
1	Наука и технологии
2	Мир живого
3	Вещества, которые нас окружают
4	Мои увлечения
Модуль: Креативное мышление «Проявляем креативность на уроках, в школе и в жизни» (5 ч)	
1	Креативность в учебных ситуациях и ситуациях межличностного взаимодействия. Анализ моделей и ситуаций. Модели заданий: <ul style="list-style-type: none"> ▪ сюжеты, сценарии (ПС), ▪ эмблемы, плакаты, постеры, значки (ВС), ▪ проблемы экологии (СПр), ▪ выдвижение гипотез (ЕНПр)
2	Выдвижение разнообразных идей. Учимся проявлять гибкость и беглость мышления. Разные сюжеты.
3	Выдвижение креативных идей и их доработка. Оригинальность и проработанность. Когда возникает необходимость доработать идею? Моделируем ситуацию: нужна доработка идеи.
4	От выдвижения до доработки идей. Создание продукта. Выполнение проекта на основе комплексного задания.
5	Диагностика и рефлексия. Самооценка. Выполнение итоговой работы

Модуль: Математическая грамотность «Математика в окружающем мире» (4 ч)	
1	В домашних делах: ремонт и обустройство дома
2	В общественной жизни: спорт
3	На отдыхе: досуг, отпуск, увлечения
4	В профессиях: сельское хозяйство
Модуль: Финансовая грамотность «Школа финансовых решений» (4 ч)	
1	Как финансовые угрозы превращаются в финансовые неприятности
2	Уловки финансовых мошенников: что помогает от них защититься
3	Заходим в Интернет: опасности для личных финансов
4	Самое главное о правилах безопасного финансового поведения
Интегрированные занятия: Финансовая грамотность + Математика (2 ч)	
1	«Покупать, но по сторонам не зевать»
Модуль: Глобальные компетенции «Роскошь общения. Ты, я, мы отвечаем за планету. Мы учимся общаться с друзьями и вместе решать проблемы» (5 ч)	
1	С чем могут быть связаны проблемы в общении
2	Общаемся в школе, соблюдая свои интересы и интересы друга. Идея: на материале задания «Тихая дискотека» интеграция с читательской грамотностью
3	Прошлое и будущее: причины и способы решения глобальных проблем
4-5	Действуем для будущего: участвуем в изменении экологической ситуации. Выбираем профессию

8 класс

Модуль: Читательская грамотность «Шаг за пределы текста: пробуем действовать» (5 ч)	
1	Смысл жизни (я и моя жизнь)
2	Человек и книга
3	Познание

Модуль: Естественно-научная грамотность «Как применяют знания?» (5 ч)	
1	Наука и технологии
2	Мир живого
3	Вещества, которые нас окружают
4	Наше здоровье
Модуль: Креативное мышление «Проявляем креативность на уроках, в школе и в жизни» (5 ч)	
1	Креативность в учебных ситуациях и ситуациях социального взаимодействия. Анализ моделей и ситуаций. Модели заданий: <ul style="list-style-type: none"> ▪ тематика и названия, слоганы, имена героев (ПС), ▪ схемы, опорные конспекты (ВС), ▪ социальные инициативы и взаимодействия (СПр), ▪ изобретательство и рационализаторство (ЕНПр).
2	Выдвижение разнообразных идей. Проявляем гибкость и беглость мышления при решении школьных проблем. Использование имеющихся знаний для креативного решения учебных проблем.
3	Выдвижение креативных идей и их доработка. Оригинальность и проработанность. Когда на уроке мне помогла креативность?
Моделируем учебную ситуацию: как можно проявить креативность при выполнении задания.	
4	От выдвижения до доработки идей. Создание продукта. Выполнение проекта на основе комплексного задания
5	Диагностика и рефлексия. Самооценка. Выполнение итоговой работы
Модуль: Математическая грамотность «Математика в окружающем мире» (4 ч)	
1	В профессиях
2	В общественной жизни
3	В общественной жизни
4	В профессиях
Модуль: Финансовая грамотность «Основы финансового успеха» (4 ч)	
1	Финансовые риски и взвешенные решения
2	Делаем финансовые вложения: как приумножить и не потратить

3	Уменьшаем финансовые риски: что и как можем страховать
4	Самое главное о сбережениях и накоплениях
Интегрированные занятия: Финансовая грамотность + Математика (2 ч)	
1	«Сосчитать – после не хлопотать»
Модуль: Глобальные компетенции «Роскошь общения. Ты, я, мы отвечаем за планету. Мы живем в обществе: соблюдаем нормы общения и действуем для будущего» (5 ч)	
1	Социальные нормы – основа общения
2-3	Общаемся со старшими и с младшими. Общаемся «по правилам» и достигаем общих целей
4	Прошлое и будущее: причины и способы решения глобальных проблем
5	Действуем для будущего: сохраняем природные ресурсы

9 класс

Модуль: Читательская грамотность «События и факты с разных точек зрения» (5 ч)	
1	Смысл жизни (я и моя жизнь)
2	Самоопределение
3	Смыслы, явные и скрытые
Модуль: Естественно-научная грамотность «Знания в действии» (5 ч)	
1	Наука и технологии
2	Вещества, которые нас окружают
3	Наше здоровье
4	Заботимся о Земле
Модуль: Креативное мышление «Проявляем креативность на уроках, в школе и в жизни» (5 ч)	
1	Креативность в учебных ситуациях, ситуациях личностного роста и социального проектирования. Анализ моделей и ситуаций. Модели заданий: <ul style="list-style-type: none"> ▪ диалоги (ПС), ▪ инфографика (ВС), ▪ личностные действия и социальное проектирование (СПр), ▪ вопросы методологии научного познания (ЕНПр).
2	Выдвижение разнообразных идей. Проявляем гибкость и беглость мышления при решении жизненных проблем.

3	Выдвижение креативных идей и их доработка. Оригинальность и проработанность. В какой жизненной ситуации мне помогла креативность? Моделируем жизненную ситуацию: когда может понадобиться креативность
4	От выдвижения до доработки идей. Создание продукта. Выполнение проекта на основе комплексного задания.
5	Диагностика и рефлексия. Самооценка. Выполнение итоговой работы
Модуль: Математическая грамотность «Математика в окружающем мире» (4 ч)	
1	В общественной жизни: социальные опросы
2	На отдыхе: измерения на местности
3	В общественной жизни: интернет
4	В домашних делах: коммунальные платежи
Модуль: Финансовая грамотность «Основы финансового успеха» (4 ч)	
1	Мое образование — мое будущее
2	Человек и работа: что учитываем, когда делаем выбор
3	Налоги и выплаты: что отдаем и как получаем
4	Самое главное о профессиональном выборе: образование, работа и финансовая стабильность
Интегрированные занятия: Финансовая грамотность+ Математика (2 ч)	
1	«Труд, зарплата и налог — важный опыт и урок»
Модуль: Глобальные компетенции «Роскошь общения. Ты, я, мы отвечаем за планету. Мы будем жить и работать в изменяющемся цифровом мире» (5 ч)	
1	Какое общение называют эффективным. Расшифруем «4к»
2-3	Общаемся в сетевых сообществах, сталкиваемся со стереотипами, действуем сообща
4-5	Почему и для чего в современном мире нужно быть глобально компетентным? Действуем для будущего: учитываем цели устойчивого развития

ПЛАНИРУЕМЫЕ РЕЗУЛЬТАТЫ ОСВОЕНИЯ КУРСА ВНЕУРОЧНОЙ ДЕЯТЕЛЬНОСТИ

Занятия в рамках программы направлены на обеспечение достижений обучающимися следующих личностных, метапредметных и предметных образовательных результатов. Они формируются во всех направлениях функциональной грамотности, при этом определенные направления создают наиболее благоприятные возможности для достижения конкретных образовательных результатов.

Личностные результаты

- осознание российской гражданской идентичности (осознание себя, своих задач и своего места в мире);
- готовность к выполнению обязанностей гражданина и реализации его прав;
- ценностное отношение к достижениям своей Родины — России, к науке, искусству, спорту, технологиям, боевым подвигам и трудовым достижениям народа;
- готовность к саморазвитию, самостоятельности и личностному самоопределению;
- осознание ценности самостоятельности и инициативы;
- наличие мотивации к целенаправленной социально значимой деятельности; стремление быть полезным, интерес к социальному сотрудничеству;
- проявление интереса к способам познания;
- стремление к самоизменению;
- сформированность внутренней позиции личности как особого ценностного отношения к себе, окружающим людям и жизни в целом;
- ориентация на моральные ценности и нормы в ситуациях нравственного выбора;
- установка на активное участие в решении практических задач, осознание важности образования на протяжении всей жизни для успешной профессиональной деятельности и развитие необходимых умений;
- осознанный выбор и построение индивидуальной траектории образования и жизненных планов с учетом личных и общественных интересов и потребностей;
- активное участие в жизни семьи;
- приобретение опыта успешного межличностного общения;

- готовность к разнообразной совместной деятельности, активное участие в коллективных учебно-исследовательских, проектных и других творческих работах;
- проявление уважения к людям любого труда и результатам трудовой деятельности; бережного отношения к личному и общественному имуществу;
- соблюдение правил безопасности, в том числе навыков безопасного поведения в интернет-среде.

Личностные результаты, обеспечивающие адаптацию обучающегося к изменяющимся условиям социальной и природной среды:

- освоение социального опыта, основных социальных ролей; осознание личной ответственности за свои поступки в мире;
- готовность к действиям в условиях неопределенности, повышению уровня своей компетентности через практическую деятельность, в том числе умение учиться у других людей, приобретать в совместной деятельности новые знания, навыки и компетенции из опыта других;
- осознание необходимости в формировании новых знаний, в том числе формулировать идеи, понятия, гипотезы об объектах и явлениях, в том числе ранее неизвестных, осознавать дефицит собственных знаний и компетентностей, планировать свое развитие.

Личностные результаты, связанные с формированием экологической культуры:

- умение анализировать и выявлять взаимосвязи природы, общества и экономики;
- умение оценивать свои действия с учетом влияния на окружающую среду, достижений целей и преодоления вызовов, возможных глобальных последствий;
- ориентация на применение знаний из социальных и естественных наук для решения задач в области окружающей среды, планирования поступков и оценки их возможных последствий для окружающей среды;
- повышение уровня экологической культуры, осознание глобального характера экологических проблем и путей их решения;
- активное неприятие действий, приносящих вред окружающей среде; осознание своей роли как гражданина и потребителя в условиях взаимосвязи природной, технологической и социальной сред;

- готовность к участию в практической деятельности экологической направленности.

Личностные результаты отражают готовность обучающихся руководствоваться системой позитивных ценностных ориентаций и расширение опыта деятельности.

Метапредметные результаты

Метапредметные результаты во ФГОС сгруппированы по трем направлениям и отражают способность обучающихся использовать на практике универсальные учебные действия, составляющие умение учиться:

- овладение универсальными учебными познавательными действиями;
- овладение универсальными учебными коммуникативными действиями;
- овладение универсальными регулятивными действиями.
- Освоение обучающимися межпредметных понятий (используются в нескольких предметных областях и позволяют связывать знания из различных учебных предметов, учебных курсов (в том числе внеурочной деятельности), учебных модулей в целостную научную картину мира) и универсальных учебных действий (познавательные, коммуникативные, регулятивные);
- способность их использовать в учебной, познавательной и социальной практике;
- готовность к самостоятельному планированию и осуществлению учебной деятельности и организации учебного сотрудничества с педагогическими работниками и сверстниками, к участию в построении индивидуальной образовательной траектории;
- способность организовать и реализовать собственную познавательную деятельность;
- способность к совместной деятельности;
- овладение навыками работы с информацией: восприятие и создание информационных текстов в различных форматах, в том числе цифровых, с учетом назначения информации и ее целевой аудитории.

Овладение универсальными учебными познавательными действиями:

1) базовые логические действия:

- владеть базовыми логическими операциями:

- сопоставления и сравнения,
- группировки, систематизации и классификации,
- анализа, синтеза, обобщения,
- выделения главного;
- владеть приемами описания и рассуждения, в т.ч. – с помощью схем и знако-символических средств;
- выявлять и характеризовать существенные признаки объектов (явлений);
- устанавливать существенный признак классификации, основания
- для обобщения и сравнения, критерии проводимого анализа;
- с учетом предложенной задачи выявлять закономерности и противоречия в рассматриваемых фактах, данных и наблюдениях;
- предлагать критерии для выявления закономерностей и противоречий;
- выявлять дефициты информации, данных, необходимых для решения поставленной задачи;
- выявлять причинно-следственные связи при изучении явлений и процессов;
- делать выводы с использованием дедуктивных и индуктивных умозаключений, умозаключений по аналогии, формулировать гипотезы о взаимосвязях;
- самостоятельно выбирать способ решения учебной задачи (сравнивать несколько вариантов решения, выбирать наиболее подходящий с учетом самостоятельно выделенных критериев);

2) базовые исследовательские действия:

- использовать вопросы как исследовательский инструмент познания;
- формулировать вопросы, фиксирующие разрыв между реальным и желательным состоянием ситуации, объекта, самостоятельно устанавливать искомое и данное;
- формировать гипотезу об истинности собственных суждений и суждений других, аргументировать свою позицию, мнение;
- проводить по самостоятельно составленному плану опыт, несложный эксперимент, небольшое исследование по установлению особенностей объекта изучения, причинно-следственных связей и зависимостей объектов между собой;
- оценивать на применимость и достоверность информации, полученной в ходе исследования (эксперимента);

- самостоятельно формулировать обобщения и выводы по результатам проведенного наблюдения, опыта, исследования, владеть инструментами оценки достоверности полученных выводов и обобщений;
- прогнозировать возможное дальнейшее развитие процессов, событий и их последствия в аналогичных или сходных ситуациях, выдвигать предположения об их развитии в новых условиях и контекстах;

3) работа с информацией:

- применять различные методы, инструменты и запросы при поиске и отборе информации или данных из источников с учетом предложенной
 - учебной задачи и заданных критериев;
 - выбирать, анализировать, систематизировать и интерпретировать информацию различных видов и форм представления;
 - находить сходные аргументы (подтверждающие или опровергающие одну и ту же идею, версию) в различных информационных источниках;
 - самостоятельно выбирать оптимальную форму представления информации и иллюстрировать решаемые задачи несложными схемами, диаграммами, иной графикой и их комбинациями;
 - оценивать надежность информации по критериям, предложенным педагогическим работником или сформулированным самостоятельно;
 - эффективно запоминать и систематизировать информацию.
- Овладение системой универсальных учебных познавательных действий обеспечивает сформированность когнитивных навыков у обучающихся.

Овладение универсальными учебными коммуникативными действиями:

1) общение:

- воспринимать и формулировать суждения, выражать эмоции в соответствии с целями и условиями общения;
- выражать себя (свою точку зрения) в устных и письменных текстах;
- распознавать невербальные средства общения, понимать значение социальных знаков, знать и распознавать предпосылки конфликтных ситуаций и смягчать конфликты, вести переговоры;

- понимать намерения других, проявлять уважительное отношение к собеседнику и в корректной форме формулировать свои возражения;
- в ходе диалога и (или) дискуссии задавать вопросы по существу обсуждаемой темы и высказывать идеи, нацеленные на решение задачи и поддержание благожелательности общения;
- сопоставлять свои суждения с суждениями других участников диалога, обнаруживать различие и сходство позиций;
- публично представлять результаты решения задачи, выполненного опыта (эксперимента, исследования, проекта);
- самостоятельно выбирать формат выступления с учетом задач презентации и особенностей аудитории и в соответствии с ним составлять устные и письменные тексты с использованием иллюстративных материалов;

2) совместная деятельность:

- понимать и использовать преимущества командной и индивидуальной работы при решении конкретной проблемы, обосновывать необходимость применения групповых форм взаимодействия при решении поставленной задачи;
- принимать цель совместной деятельности, коллективно строить действия по ее достижению: распределять роли, договариваться, обсуждать процесс и результат совместной работы;
- уметь обобщать мнения нескольких людей, проявлять готовность руководить, выполнять поручения, подчиняться;
- планировать организацию совместной работы, определять свою роль (с учетом предпочтений и возможностей всех участников взаимодействия), распределять задачи между членами команды, участвовать в групповых формах работы (обсуждения, обмен мнений, «мозговые штурмы» и иные);
- выполнять свою часть работы, достигать качественного результата по своему направлению и координировать свои действия с другими членами команды;
- оценивать качество своего вклада в общий продукт по критериям, самостоятельно сформулированным участниками взаимодействия;
- сравнивать результаты с исходной задачей и вклад каждого члена команды в достижение результатов, разделять сферу ответственности и проявлять готовность к предоставлению отчета перед группой.

Овладение системой универсальных учебных коммуникативных действий обеспечивает сформированность социальных навыков и эмоционального интеллекта обучающихся.

Овладение универсальными учебными регулятивными действиями:

1) самоорганизация:

- выявлять проблемы для решения в жизненных и учебных ситуациях;
- ориентироваться в различных подходах принятия решений (индивидуальное, принятие решения в группе, принятие решений группой);
- самостоятельно составлять алгоритм решения задачи (или его часть), выбирать способ решения учебной задачи с учетом имеющихся ресурсов и собственных возможностей, аргументировать предлагаемые варианты решений;
- составлять план действий (план реализации намеченного алгоритма решения), корректировать предложенный алгоритм с учетом получения новых знаний об изучаемом объекте;
- делать выбор и брать ответственность за решение;

2) самоконтроль:

- владеть способами самоконтроля, самомотивации и рефлексии;
- давать адекватную оценку ситуации и предлагать план ее изменения;
- учитывать контекст и предвидеть трудности, которые могут возникнуть при решении учебной задачи, адаптировать решение к меняющимся обстоятельствам;
- объяснять причины достижения (недостижения) результатов деятельности, давать оценку приобретенному опыту, уметь находить позитивное в произошедшей ситуации;
- вносить коррективы в деятельность на основе новых обстоятельств, изменившихся ситуаций, установленных ошибок, возникших трудностей;
- оценивать соответствие результата цели и условиям;

3) эмоциональный интеллект:

- различать, называть и управлять собственными эмоциями и эмоциями других;
- выявлять и анализировать причины эмоций;
- ставить себя на место другого человека, понимать мотивы и намерения другого;
- регулировать способ выражения эмоций;

4) принятие себя и других:

- осознанно относиться к другому человеку, его мнению;
- признавать свое право на ошибку и такое же право другого;
- принимать себя и других, не осуждая;
- открытость себе и другим;
- осознавать невозможность контролировать все вокруг.

Овладение системой универсальных учебных регулятивных действий обеспечивает формирование смысловых установок личности (внутренняя позиция личности) и жизненных навыков личности (управления собой, самодисциплины, устойчивого поведения).

Предметные результаты освоения программы основного общего образования представлены с учетом специфики содержания предметных областей, затрагиваемых в ходе внеурочной деятельности обучающихся по формированию и оценке функциональной грамотности.

Занятия по **читательской грамотности** в рамках внеурочной деятельности вносят вклад в достижение следующих предметных результатов по предметной области «Русский язык и литература».

По учебному предмету «Русский язык»:

- понимание прослушанных или прочитанных учебно-научных, официально-деловых, публицистических, художественных текстов различных функционально-смысловых типов речи: формулирование в устной и письменной форме темы и главной мысли текста; формулирование вопросов по содержанию текста и ответов на них; подробная, сжатая и выборочная передача в устной и письменной форме содержания текста;
- овладение умениями информационной переработки прослушанного или прочитанного текста; выделение главной и второстепенной информации, явной и скрытой информации в тексте;
- представление содержания прослушанного или прочитанного учебно-научного текста в виде таблицы, схемы; комментирование текста или его фрагмента;
- извлечение информации из различных источников, ее осмысление и оперирование ею;

- анализ и оценивание собственных и чужих письменных и устных речевых высказываний с точки зрения решения коммуникативной задачи;
- определение лексического значения слова разными способами (установление значения слова по контексту).

По учебному предмету «Литература»:

- овладение умениями смыслового анализа художественной литературы, умениями воспринимать, анализировать, интерпретировать и оценивать прочитанное;
- умение анализировать произведение в единстве формы и содержания; определять тематику и проблематику произведения; выявлять позицию героя, повествователя, рассказчика, авторскую позицию, учитывая художественные особенности произведения и воплощенные в нем реалии; выявлять особенности языка художественного произведения;
- овладение умениями самостоятельной интерпретации и оценки текстуально изученных художественных произведений (в том числе с использованием методов смыслового чтения, позволяющих воспринимать, понимать и интерпретировать смысл текстов разных типов, жанров, назначений в целях решения различных учебных задач и удовлетворения эмоциональных потребностей общения с книгой, адекватно воспринимать чтение слушателями, и методов эстетического анализа).

Занятия по **математической грамотности** в рамках внеурочной деятельности вносят вклад в достижение следующих предметных результатов по учебному предмету **«Математика»**:

Использовать в практических (жизненных) ситуациях следующие предметные математические умения и навыки:

- сравнивать и упорядочивать натуральные числа, целые числа, обыкновенные и десятичные дроби, рациональные и иррациональные числа; выполнять, сочетая устные и письменные приемы, арифметические действия с рациональными числами; выполнять проверку, прикидку результата вычислений; округлять числа; вычислять значения числовых выражений; использовать калькулятор;
- решать практико-ориентированные задачи, содержащие зависимости величин (скорость, время, расстояние, цена, количество, стоимость), связанные с отношением, пропорциональностью величин, процентами (налоги, задачи из области управления личными и семейными финансами),

решать основные задачи на дроби и проценты, используя арифметический и алгебраический способы, перебор всех возможных вариантов, способ «проб и ошибок»; пользоваться основными единицами измерения: цены, массы; расстояния, времени, скорости; выражать одни единицы величины через другие; интерпретировать результаты решения задач с учетом ограничений, связанных со свойствами рассматриваемых объектов;

- извлекать, анализировать, оценивать информацию, представленную в таблице, линейной, столбчатой и круговой диаграммах, интерпретировать представленные данные, использовать данные при решении задач; представлять информацию с помощью таблиц, линейной и столбчатой диаграмм, инфографики; оперировать статистическими характеристиками: среднее арифметическое, медиана, наибольшее и наименьшее значения, размах числового набора;
- оценивать вероятности реальных событий и явлений, понимать роль практически достоверных и маловероятных событий в окружающем мире и в жизни;
- пользоваться геометрическими понятиями: отрезок, угол, многоугольник, окружность, круг; распознавать параллелепипед, куб, пирамиду, конус, цилиндр, использовать терминологию: вершина, ребро, грань, основание, развертка; приводить примеры объектов окружающего мира, имеющих форму изученных плоских и пространственных фигур, примеры параллельных и перпендикулярных прямых в пространстве, на модели куба, примеры равных и симметричных фигур; пользоваться геометрическими понятиями: равенство фигур, симметрия, подобие; использовать свойства изученных фигур для их распознавания, построения; применять признаки равенства треугольников, теорему о сумме углов треугольника, теорему Пифагора, тригонометрические соотношения для вычисления длин, расстояний, площадей;
- находить длины отрезков и расстояния непосредственным измерением с помощью линейки; находить измерения параллелепипеда, куба; вычислять периметр многоугольника, периметр и площадь фигур, составленных из прямоугольников; находить длину окружности, площадь круга; вычислять объем куба, параллелепипеда по заданным измерениям; решать несложные задачи на измерение геометрических величин в практических ситуациях; пользоваться основными

ми метрическими единицами измерения длины, площади, объема; выражать одни единицы величины через другие;

- использовать алгебраическую терминологию и символику; выражать формулами зависимости между величинами; понимать графический способ представления и анализа информации, извлекать и интерпретировать информацию из графиков реальных процессов и зависимостей, использовать графики для определения свойств процессов и зависимостей;
- переходить от словесной формулировки задачи к ее алгебраической модели с помощью составления уравнения или системы уравнений, интерпретировать в соответствии с контекстом задачи полученный результат; использовать неравенства при решении различных задач;
- решать задачи из реальной жизни, связанные с числовыми последовательностями, использовать свойства последовательностей.

Занятия по естественно-научной грамотности в рамках внеурочной деятельности вносят вклад в достижение следующих предметных результатов по предметной области **«Естественно-научные предметы»**:

- умение объяснять процессы и свойства тел, в том числе в контексте ситуаций практико-ориентированного характера;
- умение проводить учебное исследование, в том числе понимать задачи исследования, применять методы исследования, соответствующие поставленной цели, осуществлять в соответствии с планом собственную деятельность и совместную деятельность в группе;
- умение применять простые физические модели для объяснения процессов и явлений;
- умение характеризовать и прогнозировать свойства веществ в зависимости от их состава и строения, влияние веществ и химических процессов на организм человека и окружающую природную среду;
- умение использовать изученные биологические термины, понятия, теории, законы и закономерности для объяснения наблюдаемых биологических объектов, явлений и процессов;
- сформированность представлений об экосистемах и значении биоразнообразия; о глобальных экологических проблемах, стоящих перед человечеством, и способах их преодоления;

- умение использовать приобретенные знания и навыки для здорового образа жизни, сбалансированного питания и физической активности; умение противодействовать лженаучным манипуляциям в области здоровья;
- умение характеризовать принципы действия технических устройств промышленных технологических процессов.

Занятия по **финансовой грамотности** в рамках внеурочной деятельности вносят вклад в достижение следующих предметных результатов по различным предметным областям:

- освоение системы знаний, необходимых для решения финансовых вопросов, включая базовые финансово-экономические понятия, отражающие важнейшие сферы финансовых отношений;
- формирование умения устанавливать и объяснять взаимосвязи явлений, процессов в финансовой сфере общественной жизни, их элементов и основных функций;
- формирование умения решать познавательные и практические задачи, отражающие выполнение типичных для несовершеннолетнего социальных ролей и социальные взаимодействия в финансовой сфере общественной жизни, в том числе направленные на определение качества жизни человека, семьи и финансового благополучия;
- формирование умения использовать полученную информацию в процессе принятия решений о сохранении и накоплении денежных средств, при оценке финансовых рисков, при сравнении преимуществ и недостатков различных финансовых услуг;
- формирование умения распознавать попытки и предупреждать вовлечение себя и окружающих в деструктивные и криминальные формы сетевой активности (в том числе фишинг);
- формирование умения с опорой на знания, факты общественной жизни и личный социальный опыт оценивать собственные поступки и поведение других людей с точки зрения их соответствия экономической рациональности (включая вопросы, связанные с личными финансами, для оценки рисков осуществления финансовых мошенничеств, применения недобросовестных практик);
- приобретение опыта использования полученных знаний в практической деятельности, в повседневной жизни для принятия рациональных финансовых решений в сфере

управления личными финансами, определения моделей целесообразного финансового поведения, составления личного финансового плана.

Занятия по **глобальным компетенциям** в рамках внеурочной деятельности вносят вклад в достижение следующих предметных результатов по различным предметным областям:

- освоение научных знаний, умений и способов действий, специфических для соответствующей предметной области;
- формирование предпосылок научного типа мышления;
- освоение деятельности по получению нового знания, его интерпретации, преобразованию и применению в различных учебных ситуациях, в том числе при создании учебных и социальных проектов.

Занятия по **креативному мышлению** в рамках внеурочной деятельности вносят вклад в достижение следующих предметных результатов по различным предметным областям:

- способность с опорой на иллюстрации и/или описания ситуаций составлять названия, сюжеты и сценарии, диалоги и инсценировки;
- проявлять творческое воображение, изображать предметы и явления;
- демонстрировать с помощью рисунков смысл обсуждаемых терминов, суждений, выражений и т.п.;
- предлагать адекватные способы решения различных социальных проблем в области энерго- и ресурсосбережения, в области экологии, в области заботы о людях с особыми потребностями, в области межличностных взаимоотношений;
- ставить исследовательские вопросы, предлагать гипотезы, схемы экспериментов, предложения по изобретательству.

ТЕМАТИЧЕСКОЕ ПЛАНИРОВАНИЕ

5 КЛАСС

№	Тема	Кол-во часов	Основное содержание	Основные виды деятельности	Формы проведения занятий	Образовательные ресурсы, включая электронные (цифровые)
Введение в курс «Функциональная грамотность»						
1.	Введение	1	Знакомство участников программы. Обсуждение понятий «функциональная грамотность», «составляющие функциональной грамотности (читательская, математическая, естественно-научная, финансовая грамотность, глобальные компетенции, креативное мышление). Ожидания каждого школьника и группы в целом от совместной работы.	Развить мотивацию к целенаправленной социальной значимой деятельности; стремление быть полезным, интерес к социальному сотрудничеству. Сформировать внутреннюю позицию личности как особого ценностного отношения к себе, окружающим людям и жизни в целом. Сформировать установку на активное участие в решении практических задач,	Игры и упражнения, помогающие объединить участников программы, которые будут посещать занятия. Беседа, работа в группах, планирование работы	Портал Российской электронной школы (РЭШ, https://fg.reshe.edu.ru/) Портал ФГБНУ ИСРО РАО, Сетевой комплекс информационного взаимодействия субъектов Российской Федерации в проекте «Мониторинг формирования функциональной грамотности учащихся» (http://skiv.instrao.ru/) Материалы электронного образовательного ресурса издательства «Просвещение»

		Обсуждение планов и организации работы в рамках программы.	осознанием важности образования на протяжении всей жизни для успешной профессиональной деятельности и развитием необходимых умений; Приобрести опыт успешного межличностного общения; готовность к разнообразной совместной деятельности, активное участие в коллективных учебно-исследовательских, проектных и других творческих работах		(https://media.prosv.ru/func/) Материалы из пособий «Функциональная грамотность. Учимся для жизни» издательства «Промсвещение»	
Модуль 1: Читательская грамотность «Читаем, соединяя текстовую и графическую информацию» (5 ч)						
2.	Путешествием и познаем мир (Путешествие по России)	1	Приемы поиска и извлечения информации разного вида (текстовой, графической) по заданной теме	Соотносить визуальное изображение с вербальным текстом. Понимать фактологическую информацию	Работа в группах	«Необыкновенный путешественник»: (http://skiv.instra.ru) «Люди, сделавшие Землю круглой»:

№	Тема	Кол-во часов	Основное содержание	Основные виды деятельности	Формы проведения занятий	Образовательные ресурсы, включая электронные (цифровые)
3.	Работа над проектом (Школьная жизнь)	1	<p>из различных источников. Приемы выделения главной и второстепенной информации, явной и скрытой информации в тексте</p> <p>Приемы работы с множественным текстом по выявлению явной и скрытой информации, представленной в разных частях текста. Приемы выявления визуальной информации, представленной на карте, и приемы сопоставления информации, выявленной в тексте, с информацией, содержащейся</p>	Соотнести визуальное изображение с вербальным текстом. Использовать информацию из текста для решения практической задачи	Деловая игра	<p>электронный образовательный ресурс издательства «Провещение» (https://media.prosv.ru/func/)</p> <p>«Моя Россия: большое в малом»: Читательская грамотность. Сборник эталонных заданий. Вып. 1. Учеб. пособие для общеобразоват. организаций. В 2 ч. Часть 1. – М., СПб.: «Провещение», 2020</p>

4.	Хотим участвовать в конкурсе (Школьная жизнь)	1	в графическом объекте (географическая карта, фотография)	Приемы работы с мультимедийным текстом, представленным на сайте. Приемы поиска информации, представленной вербально и визуально, расположенной в разных частях мультимедийного текста	Интегрировать и интерпретировать информацию, представленную в разной форме и в разных частях текста. Использовать информацию из текста для решения практической задачи	Работа в группах	«Конкурс сочинений»: Открытый банк заданий 2020 (http://skiv.instrao.ru)
5.	По страницам биографий (Великие люди нашей страны)	1	Приемы анализа информации учебно-научного текста (биография), представленной в виде таблицы. Приемы комментирования текста, включающего визуальный объект (фотографию)	Выявлять фактологическую информацию (последовательность событий), представленную в разных частях текста. Выявление роли визуальных объектов для понимания сплошного текста	Самостоятельное выполнение работы с последующим обоснованием ответов на задания	«Маршал Победы»: Читательская грамотность. Сборник эталонных заданий. Выпуск 1. Учеб. пособие для общеобразовательных организаций. В 2-х ч. Часть 1. – М., СПб.: «Просвещение», 2020. «Великие имена России»: электронный образовательный ресурс издательства «Просвещение» (https://media.prosv.ru/func/)	

№	Тема	Кол-во часов	Основное содержание	Основные виды деятельности	Формы проведения занятий	Образовательные ресурсы, включая электронные (цифровые)
6.	Мир моего города (Человек и технический прогресс)	1	Приемы извлечения информации из различных источников (художественный и публицистический тексты, заметки с сайта), включающих визуальный объект; ее осмысление и оперирование ею	Устанавливать взаимосвязи между текстами. Формулировать на основе полученной из текста информации собственные гипотезы, прогнозировать события, течение процесса, результаты эксперимента на основе информации текста.	Игра-расследование	«Мост»: открытый банк заданий 2021 года (http://skiv.instraor.ru)
Модуль 2: Естественно-научная грамотность: «Наука рядом» (5 ч)						
7.	Мои увлечения	1	Выполнение заданий «Звуки музыки» и «Аня и ее собака»	Использование полученных (из самих заданий) знаний для объяснения явлений. Проведение и/или интерпретация экспериментов.	Работа индивидуально или в парах. Обсуждение результатов выполнения заданий.	Портал РЭШ (https://fg.reshe.edu.ru) Портал ИСРО РАО (http://skiv.instraor.ru)

8.	Растения и животные в нашей жизни	2	Выполнение заданий «Чем питаются растения?» и «Хищные птицы»	Получение выводов на основе интерпретации данных (графических, числовых), построение рассуждений. Объяснение явлений с использованием приобретенных знаний. Анализ результатов экспериментов (описанных или проведенных самостоятельно).	Работа индивидуально или в парах. Обсуждение результатов выполнения заданий.	Портал ИСРО РАО (http://skiv.instrao.ru) Естественно-научная грамотность. Сборник эталонных заданий. Выпуск 1: учеб. пособие для образовательных организаций / под ред. Г. С. Ковалевой, А. Ю. Пентина. – М. ; СПб. : Просвещение, 2020.
9.	Загадочные явления	2	Выполнение заданий «Лазерная указка и фонарик» и «Что такое снег»	Проведение простых исследований и анализ их результатов.	Работа в парах или группах. Презентация результатов исследования.	Портал РЭШ (https://fg.reshe.edu.ru)
Модуль 3: Креативное мышление «Учимся мыслить креативно» (5 ч)						
12.	Креативное мышление: Модели и ситуации	1	Общее представление о креативности (на примерах простейших заданий и бытовых ситуаций). Знакомство с содержательными и тематическими областями	Совместное чтение текста заданий. Маркировка текста с целью выделения главного. Совместная деятельность по анализу предложенных ситуаций. Выдвижение идей и обсуждение	Работа в парах и малых группах. Презентация результатов обсуждения	Портал ИСРО РАО (http://skiv.instrao.ru) Письменное самовыражение: ■ 5 кл., Необычная картина, задание 1, Визуальное самовыражение: ■ 5 кл, Что скрыто за рисунком, задание 2,

№	Тема	Кол-во часов	Основное содержание	Основные виды деятельности	Формы проведения занятий	Образовательные ресурсы, включая электронные (цифровые)
				<p>различных способов проявления креативности: - самовыражение с помощью текстов, рисунков, мимики и пластики, танца и др. – решение проблем социального и научного характера.</p>		<p>Решение социальных проблем:</p> <ul style="list-style-type: none"> ■ 5 кл, Класс, задание 2, <p>Решение научных проблем:</p> <ul style="list-style-type: none"> ■ 5 кл, Изобретаем соревнование, задания 1, 2, <p>«Обложка для книги»: электронный образовательный ресурс издательства «Просвещение» (https://media.prosv.ru/func/)</p>
13.	Выдвижение различных образов идей	1	Обсуждение проблемы: Для чего бывает нужно выдвигать разные идеи и варианты. Разные, по-хуже, одинаковые.	Совместное чтение текста заданий. Маркировка текста с целью выделения основных требований. Совместная деятельность по анализу предложенных ситуаций. Выдвижение идей и обсуждение причин, по которым требуется	Работа в парах и малых группах. Презентация результатов обсуждения	<p>Портал ИСРО РАО (http://skiv.instrao.ru)</p> <p>Письменное самовыражение:</p> <ul style="list-style-type: none"> ■ 5 кл., Выдуманная страна, задание 1, ■ 5 кл., Праздник осени, задание 1, ■ 5 кл, Класс, задание 1

			<p>проявлять беглость мышления, гибкость и разнообразие мышления. Выполнение теста «Крути» по методике «Вартега», подсчет количества выдвинутых идей и количества различающихся идей. Подведение итогов: - что означает выдвигать идеи? - чем отличаются разнообразные идеи? - пояснять на примерах, когда, при каких условиях требуется предлагать разные варианты решений</p>	<p>Работа в парах и малых группах Презентация результатов обсуждения</p>	<p>Визуальное самовыражение: <ul style="list-style-type: none"> ■ 5 кл., Эмблема для первоклассников, задание 1, Решение социальных проблем <ul style="list-style-type: none"> ■ 5 кл, Точность – вежливость королей, задание 1 Решение научных проблем <ul style="list-style-type: none"> ■ 5 кл, Мяч будущего, задание 1 «Парта будущего»: электронный образовательный ресурс издательства «Промсвещение» (https://media.prosv.ru/func/)</p>
14.	Выдвижение креативных идей и их доработка	1	<p>Обсуждение проблем: -Для чего нужны нестандартные идеи. -Когда и кому бывают нужны креативные идеи?</p>	<p>Работа в парах и малых группах Презентация результатов обсуждения</p>	<p>Портал ИСРО РАО (http://skiv.instrao.ru) Письменное самовыражение: <ul style="list-style-type: none"> ■ 5 кл., Необычная картина, задание 3, Визуальное самовыражение: <ul style="list-style-type: none"> ■ 5 кл, Улыбка осени, задание 1, </p>

№	Тема	Кол-во часов	Основное содержание	Основные виды деятельности	Формы проведения занятий	Образовательные ресурсы, включая электронные (цифровые)
				<p>- по анализу предложенных ситуаций. Выдвижение идей и обсуждение причин, по которым требуется проявлять оригинальность и нестандартность мышления. Подсчет количества оригинальных идей по результатам выполнения теста «Крути» по методике «Вартега». Подведение итогов: — что означает, что идея креативная? Что ее отличает? — как можно выявить оригинальные идеи — пояснить на примерах, когда, при каких условиях требуется предлагать необычные, нестандартные варианты решений</p>		<p>Решение социальных проблем: <ul style="list-style-type: none"> ■ 5 кл, Класс, задание 4, ■ 5 кл, Букросинг – обмен книгами, задание 4 Решение научных проблем: <ul style="list-style-type: none"> ■ 5 кл, Прогулка в парке, задание 1, 3 «Вопросы Почемучки»: электронный образовательный ресурс издательства «Просвещение» (https://media.prosv.ru/func/)</p>

15.	От выдвигания до доработки идей	1	Использование навыков креативного мышления для создания продукта.	Выполнение проекта на основе комплексного задания (по выбору учителя): - создание школьной газеты; - создание сюжета для инсценировки в классе; - подготовка праздника осени; - подготовка выставки «Нет вредным привычкам»; - подготовка необычного спортивного соревнования; - подготовка выставки «Школа будущего».	Работа в малых группах Презентация результатов обсуждения	<p>Портал ИСРО РАО (http://skiv.instraoru)</p> <p>По выбору учителя</p> <ul style="list-style-type: none"> ■ 5 кл., Трудный предмет, ■ 5 кл, Сюжет для спектакля, ■ 5 кл., Праздник осени, ■ 5 кл, Нет вредным привычкам, ■ 5 кл, Изобретаем соревнование, ■ 5 кл, Школа будущего
16.	Диагностика и рефлексия. Самооценка	1	Креативное мышление. Диагностическая работа для 5 класса.	Выполнение итоговой работы. Обсуждение результатов. Взаимо- и самооценка результатов выполнения	Индивидуальная работа. Работа в парах.	<p>Портал РЭШ (https://fig.reshe.edu.ru)</p> <p>Портал ИСРО РАО (http://skiv.instraoru.ru)</p> <p>Диагностическая работа для 5 класса. Креативное мышление.</p> <p>Вариант 1. День рождения Вариант 2. День игры и игрушки</p>

№	Тема	Кол-во часов	Основное содержание	Основные виды деятельности	Формы проведения занятий	Образовательные ресурсы, включая электронные (цифровые)
Подведение итогов первой части программы: рефлексивное занятие 1.						
17.	Подведение итогов первой части программы. Самооценка результатов деятельности на занятиях	1	Самооценка уверенности при решении жизненных проблем. Обсуждение результатов самооценки с целью достижения большей уверенности при решении задач по функциональной грамотности.	Оценивать результаты своей деятельности. Аргументировать и обосновывать свою позицию. Задавать вопросы, необходимые для организации собственной деятельности. Предлагать варианты решений поставленной проблемы.	Беседа	Приложение
Модуль 4: Математическая грамотность: «Математика в повседневной жизни» (4 ч)						
18.	Путешествие и отдых	1	Действия с величинами (вычисления, переход от одних единиц к другим, нахождение доли величины). Действия с многозначными числами.	Извлекать анализировать, интерпретировать информацию (из текста, таблицы, диаграммы), Распознавать математические объекты, (числа, величины, фигуры), Описывать ход и результаты действий, Предлагать и обсужд-	Беседа, групповая работа, индивидуальная работа	«Петергоф»: открытый банк заданий 2019/2020 (http://skiv.intrao.ru)

		<p>Числовая последовательность (составление, продолжение). Интерпретация результатов вычислений, данных диаграммы. Решение текстовой задачи, составленной на основе ситуации.</p>	<p>дать способы решения, Прикидывать, оценивать, вычислять результат, Устанавливать и использовать зависимости между величинами, данными, Читать, представлять, сравнивать математические объекты (числа, величины, фигуры), Применять правила, свойства (вычислений, нахождения результата), Применять приемы проверки результата, Интерпретировать ответ, данные, Выдвигать и обосновывать гипотезу, Формулировать обобщения и выводы, Распознавать истинные и ложные высказывания об объектах, Строить высказывания, Приводить примеры и контрпримеры, Выявлять сходства и</p>		
--	--	-----------------------------------------------------------------------------------------------------------------------------------------------------------------------------------	-----------------------------------------------------------------------------------------------------------------------------------------------------------------------------------------------------------------------------------------------------------------------------------------------------------------------------------------------------------------------------------------------------------------------------------------------------------------------------------------------------------------------------------------------------------------------------------	--	--

№	Тема	Кол-во часов	Основное содержание	Основные виды деятельности	Формы проведения занятий	Образовательные ресурсы, включая электронные (цифровые)
19.	Развлечения и хобби	1	Работа с информацией (выбор данных). Решение текстовой задачи. Метод перебора вариантов. Действия с величинами (вычисление, переход от одних единиц к другим, нахождение доли). Прикидка результатов выполнения действий с величинами. Многозначные числа, действия с натуральными числами. Сравнение долей числа.	различия объектов, Измерять объекты, Моделировать ситуацию математически. Планировать ход решения задачи в 2-3 действия.	Беседа, групповая работа, индивидуальная работа	«Аккумулятор радиотелефона»: открытый банк заданий 2021 (http://skiv.instrao.ru)

20.	Здоровье	1	<p>Действия с натуральными числами. Действия с числовой последовательностью (составление, продолжение). Метод перебора возможных вариантов. Соотношения между величинами, размеры объекта. Единицы времени. Зависимости между величинами, прямо пропорциональная зависимость величин при решении задачи.</p>		<p>Беседа, групповая работа, индивидуальная работа</p>	<p>«Кросс»: открытый банк заданий 2021 (http://skiv.instrao.ru) «Земляника»: открытый банк заданий 2021 (http://skiv.instrao.ru) «Спортивный праздник» — в Приложении</p>
21.	Домашнее хозяйство	1	<p>Размеры реального объекта, единицы длины. Площадь, сравнение площадей данных фигур. Перевод единиц длины и площади. Зависимости между величинами. Деление с остатком, округление результата по смыслу ситуации. Доля числа.</p>		<p>Беседа, групповая работа, индивидуальная работа</p>	<p>«Выкладывание плитки»: открытый банк заданий 2019/2020 (http://skiv.instrao.ru)</p>

№	Тема	Кол-во часов	Основное содержание	Основные виды деятельности	Формы проведения занятий	Образовательные ресурсы, включая электронные (цифровые)
			Измерения и объем прямоугольного параллелепипеда, сравнение объемов, переход от одних единиц объема к другим. Представление данных: чтение и интерпретация данных диаграммы.			
Модуль 5: Финансовая грамотность: «Школа финансовых решений» (4 ч)						
22.	Собираемся за покупками: что важно знать	1	Финансы. Значение финансовой грамотности. Деньги. Виды денег. Наличные и безналичные деньги. Запланированная покупка. Незапланированная покупка. Финансовая выгода. Финансовый риск. Финансовое планирование.	Выявлять и анализировать финансовую информацию. Оценивать финансовые проблемы. Применять финансовые знания.	Решение ситуативных и проблемных задач Беседа/ Дискуссия/ Проект/ Игра	Комплекс «Слобы оплаты» (2021, 5 класс) Комплекс «Наличные и безналичные деньги» (2020, 5 класс) (http://skiv.instrao.ru/bank-zadaniy/finansovaya-gramotnost)

23.	Делаем покупки: как правильно выбрать товары	1	Покупки. Виды покупок. Товар. Планирование покупки товара.	Выявлять и анализировать финансовую информацию. Оценивать финансовые проблемы. Применять финансовые знания.	Решение ситуативных и проблемных задач. Беседа/ Практическая работа/ Работа в парах/ Игра	Портал РЭШ (https://fg.reshe.ru) Комплекс «Интересный журнал» (2022, 5 класс) (http://skiv.instrao.ru)
24.	Приобретаем услуги: знаем, умеем, практикуем	1	Услуга. Планирование покупки услуги.	Выявлять и анализировать финансовую информацию. Оценивать финансовые проблемы. Применять финансовые знания.	Решение ситуативных и проблемных задач. Беседа/ Практическая работа/ Работа в группах/ Игра	Комплекс «Поездка в зоопарк» (2021, 5 класс) (http://skiv.instrao.ru/bank-zadaniy/finansovaya-gramotnost)
25.	Самое главное о правилах поведения грамотного покупателя.	1	Финансовое планирование. Экономия денег. Акции на товары и услуги. Скидка на покупку. Правила поведения грамотного покупателя.	Выявлять и анализировать финансовую информацию. Оценивать финансовые проблемы. Применять финансовые знания.	Решение ситуативных и проблемных задач. Беседа/ деловая игра	Комплекс «Прогулка по магазину» (2020, 5 класс) (http://skiv.instrao.ru/bank-zadaniy/finansovaya-gramotnost)
Интегрированные занятия: Финансовая грамотность + Математика (2 ч)						
26-27.	«Деньги – не щепки, счетом крепки» «Велопрокат»	2	Финансовая грамотность: Финансы. Финансовая выгода. Финансовый риск. Финансовое планирование. Математическая	Финансовая грамотность: Выявлять и анализировать финансовую информацию. Оценивать финансовые проблемы.	Решение ситуативных и проблемных задач. Беседа/ игра-соревнование	http://skiv.instrao.ru/bank-zadaniy/finansovaya-gramotnost Комплекс «Новые джинсы» (2019, 5 класс)

№	Тема	Кол-во часов	Основное содержание	Основные виды деятельности	Формы проведения занятий	Образовательные ресурсы, включая электронные (цифровые)
			<p>грамотность: Зависимости «цена – количество-стоимость», «скорость-время-расстояние». Измерение времени, длины, скорости.</p>	<p>блемы. Применять финансовые знания Математическая грамотность: Читая текст, различать инструкцию и обсуждать ситуацию Выявлять информацию в финансовом контексте. Выявлять зависимость, вычислять стоимость. Графически представлять алгоритм. Планировать порядок выполнения действий, составлять арифметическое выражение. Выполнять вычисления с натуральными числами, сравнивать результаты. Конкретизировать тариф, выбирать выгодный тариф.</p>		<p>Комплекс «Велопроект» (2022, 5 класс) «Экскурсия»: электронный образовательный ресурс издательства «Провещение» (https://media.prosv.ru/func/)</p>

Модуль 6: Глобальные компетенции «Роскошь общения. Ты, я, мы отвечаем за планету. Мы учимся взаимодействовать и знакомимся с глобальными проблемами» (5 ч)						
28.	Мы умеем дружить	1	Межкультурное взаимодействие: * успешное и уважительное взаимодействие между людьми. Традиции и обычаи: многообразие культур и идентификация с определенной культурой. ** Виды социальных взаимодействий. Дружба в жизни человека	Приводить примеры ситуаций уважительного и неуважительного, эффективного и неэффективного взаимодействия между людьми. Оценивать последствия этих взаимодействий. Выявлять и оценивать различные мнения и точки зрения о роли дружбы в жизни человека. Аргументировать свое мнение о роли дружбы в жизни человека.	Беседа / обсуждение / игровая деятельность / решение познавательных задач и разбор ситуаций	Открытый банк заданий 2020 (http://skiv.instraor.ru) Ситуации «Футбол и дружба», «Случай в гостях» Ситуация «Как подружиться с новенькой»
29.	Общаемся с одноклассниками живем интересно	1	Межкультурное взаимодействие: успешное и уважительное взаимодействие между людьми, действия в интересах коллектива. Семья и школа.	Выявлять и оценивать различные мнения и точки зрения о взаимодействии в школьном коллективе. Объяснять причины возникновения	Беседа / обсуждение / игровая деятельность / решение познавательных задач и разбор ситуаций	Портал ИСРО РАО (http://skiv.instraor.ru) Ситуации «Соседи», «В детском лагере»

№	Тема	Кол-во часов	Основное содержание	Основные виды деятельности	Формы проведения занятий	Образовательные ресурсы, включая электронные (цифровые)
			Основы совместной деятельности. Роль школы в нашей жизни	конфликтных ситуаций в школьном коллективе. Обсуждать способы их решения.		
30.	Какие проблемы называются глобальными? Что значит быть глобально компетентным?	1	Глобальные проблемы: изучение глобальных и локальных проблем. Понятие «глобальные проблемы»	Приводить примеры глобальных проблем. Объяснять, какие проблемы называются глобальными.	Обсуждение информации, предложенной руководителем занятия / решение познавательных задач и разбор ситуаций	«Разбираем смысл глобальных компетенций»: электронный образовательный ресурс издательства «Промсвещение» (https://media.prosv.ru/func/) Глобальные компетенции. Сборник эталонных заданий. Выпуск 1. Стр. 4–10 Портал ИСРО РАО (http://skiv.instraо.ru) Ситуация «Один в поле воин»
31-32.	Можем ли мы решать глобальные	2	Глобальные проблемы: изучение глобальных и локальных проблем.	Описывать ситуации проявления глобальных проблем на местном	Беседа / обсуждение / решение познавательных	Портал ИСРО РАО (http://skiv.instraо.ru) Ситуации «Найдем», «Загрязнение

	ные проблемы? Начинаем действовать.	Глобальные проблемы в нашей жизни	(локальном) уровне. Оценивать влияние глобальных проблем на жизнь каждого человека, на развитие общества.	задач и разбор ситуаций	Мирового океана» Глобальные компетенции. Сборник эталонных заданий. Выпуск 1. Стр. 11–19 Ситуации «Дом для кошек и собак», «Чистая вода» «Добываем марганец в Зедландии»: электронный образовательный ресурс издательства «Просвещение» (https://media.prosv.ru/func/) http://skiv.instrao.ru Ситуации «Лечим скворца», «Покупаем новое», «Планета будет зеленой»
Подведение итогов программы. Рефлексивное занятие 2.					
33.	Подведение итогов программы. Самооценка результатов деятельности на занятиях	1	Оценка (самооценка) уровня сформированности функциональной грамотности по шести составляющим. Обсуждение возможных действий, направленных на повышение уровня ФГ отдельных учащихся и группы в целом.	Групповая работа	Для конкретизации проявления сформированности отдельных уровней ФГ используются примеры заданий разного уровня ФГ (http://skiv.instrao.ru/)

№	Тема	Кол-во часов	Основное содержание	Основные виды деятельности	Формы проведения занятий	Образовательные ресурсы, включая электронные (цифровые)
34.	Итоговое занятие	1	Демонстрация итогов внеурочных занятий по ФГ (открытое мероприятие для школы и родителей).	Решение практических задач, успешное межличностное общение в совместной деятельности, активное участие в коллективных учебно-исследовательских, проектных и других творческих работах. Просмотр слайд-шоу с фотографиями и видео, сделанными педагогами и детьми во время занятий. Благодарности друг другу за совместную работу.	Театрализованное представление, фестиваль, выставка работ	

6 КЛАСС

№	Тема	Кол-во часов	Основное содержание	Основные виды деятельности	Формы проведения занятий	Электронные (цифровые) образовательные ресурсы
Введение в курс «Функциональная грамотность» для учащихся 6 класса.						
1.	Введение	1	<p>Знакомство участников программы.</p> <p>Обсуждение понятий «функциональная грамотность», «составляющие функциональной грамотности (читательская, математическая, естественно-научная, финансовая грамотность, глобальные компетенции, креативное мышление). Ожидания каждого школьника и группы в целом от совместной работы.</p> <p>Обсуждение планов и организации работы в рамках программы.</p>	<p>Развить мотивацию к целенаправленной социальной значимой деятельности; стремление быть полезным, интерес к социальному сотрудничеству; Сформировать внутреннюю позицию личности как особого ценностного отношения к себе, окружающим людям и жизни в целом; Сформировать установку на активное участие в решении практических задач, осознанием важности образования на протяжении всей</p>	<p>Игры и упражнения, помогающие объединить участников программы, которые будут посещать занятия. Беседа, работа в группах, планирование работы.</p>	<p>Портал Российской электронной школы (https://fg.reshe.edu.ru/) Портал ФГБНУ ИСРО РАО, Сетевой комплекс информационного взаимодействия действия субъектов Российской Федерации в проекте «Мониторинг формирования функциональной грамотности учащихся» (http://skiv.instra.ru/) Материалы из пособий «Функциональная грамотность. Учимся для жизни» издательства «Просвещение». Материалы электронного образовательного ресурса издательства «Просвещение» (https://media.prosv.ru/func/)</p>

№	Тема	Кол-во часов	Основное содержание	Основные виды деятельности	Формы проведения занятий	Электронные (цифровые) образовательные ресурсы
Модуль 1: Читательская грамотность: «Читаем, различая факты и мнения» (5 ч)						
2.	Нас ждет путешествие (Пушествие (Пушествие по родной земле)	1	Понятия «факт», «мнение»: работа со словарной статьей. Приемы различения фактов и мнений в множественном тексте	жизни для успешной профессиональной деятельности и развитием необходимых умений; Приобрести опыт успешного межличностного общения; готовность к разнообразной совместной деятельности, активное участие в коллективных учебных, проектных и других творческих работах	Работа в группах	«Знакомьтесь: Тула»: Открытый банк заданий 2021 года (http://skiv.instraо.ru)

3.	Открываем тайны планеты (Изучение планеты)	1	Языковые маркеры предьявления фактов и мнений в тексте: работа со словарной статьёй. Приемы различения фактов и мнений в множественном тексте	Различать факты и мнения с учетом языковых маркеров. Устанавливать связи между событиями или утверждениями (причинно-следственные отношения, противопоставления, контраст, тезис – пример, сходство – различие и др.)	Самостоятельное выполнение работы с последующим обсуждением ответов на задания	«Континент-призрак»: открытый банк заданий 2021 года (http://skiv.instrao.ru) «Розовые дельфины»: электронный образовательный ресурс издательства «Просвещение» (https://media.prosv.ru/func/)
4.	Открываем мир науки (Человек и природа)	1	Приемы распознавания фактов и мнений в тексте-интервью, в тексте-рекламе на сайте.	Делать выводы на основе информации из разных частей текста или разных текстов. Сопоставлять факты и мнения в тексте-интервью, в тексте-рекламе на сайте	Игра-расследование	«В переводе на человеческий»: открытый банк заданий 2021 (http://skiv.instrao.ru)
5.	По страницам биографий (Великие люди)	1	Приемы распознавания фактов и мнений в тексте-аннотации фильма, в тексте-интервью	Сопоставлять факты и мнения в тексте-аннотации фильма, в тексте-интервью.	Работа в группах	«Люди, сделавшие Землю круглой»: Сборник эталонных заданий. Выпуск 2. Учеб. пособие для

№	Тема	Кол-во часов	Основное содержание	Основные виды деятельности	Формы проведения занятий	Электронные (информационные) образовательные ресурсы
	нашей страны)			Делать выводы на основе интеграции информации из разных частей текста или разных текстов.		<p>общеобразоват. организации. В 2-х ч. Часть 1. – Москва, Санкт-Петербург: «Просвещение», 2021. «Люди, сделавшие Землю круглой. Интервью», «Люди, сделавшие Землю круглой. Аннотация», «Люди, сделавшие Землю круглой. Перелеты»: электронный образовательный ресурс издательства «Просвещение» (https://media.prosv.ru/func/)</p>
6.	Наши поступки (межличностные взаимодействия)	1	Приемы распознавания фактов и мнений в художественном тексте. Фактические ошибки как художественный прием автора	Распознавать факты и мнения в художественном тексте. Устанавливать скрытые связи между событиями или утверждениями (причинно-следственные отношения)	Ролевая игра	<p>«В новой школе»: открытый банк заданий 2021 года (http://skiv.instrao.ru)</p> <p>«Сельскохозяйственная газета»: электронный образовательный ресурс издательства «Просвещение» (https://media.prosv.ru/func/)</p>

Модуль 2: Естественно-научная грамотность: «Учимся исследовать» (5 ч)				
7.	Мои увлечения	1	Выполнение заданий «Мир аквариума» и «Зеркальное отражение»	<p>Объяснение происходящих процессов. Анализ методов исследования и интерпретация результатов экспериментов.</p> <p>Работа индивидуально, парами или в группах. Обсуждение результатов выполнения заданий.</p> <p>Портал ИСРО РАО (http://skiv.instrao.ru) Естественно-научная грамотность. Сборник эталонных заданий. Выпуски 1 и 2: учеб. пособие для общеобразовательных организаций / под ред. Г. С. Ковалёвой, А. Ю. Пентина. — М.; СПб.: Просвещение, 2021</p>
8.	Растения и животные в нашей жизни	2	Выполнение заданий «Как растения пьют воду» и «Понаблюдаем за тиграми»	<p>Проведение простых исследований и анализ их результатов. Получение выводов на основе интерпретации данных (табличных, числовых), построение рассуждений. Выдвижение и анализ способов исследования вопросов.</p> <p>Работа в парах или группах. Презентация результатов выполнения заданий.</p> <p>Естественно-научная грамотность. Сборник эталонных заданий. Выпуск 1: учеб. пособие для общеобразовательных организаций / под ред. Г. С. Ковалёвой, А. Ю. Пентина. — М.; СПб.: Просвещение, 2020. Портал РЭШ (https://fg.reshe.edu.ru)</p>
9.	Загадочные явления	2	Выполнение заданий «Загадка магнитов» и «Вода на стеклах»	<p>Проведение простых исследований и анализ их результатов.</p> <p>Работа в парах или группах. Презентация результатов исследования.</p> <p>Естественно-научная грамотность. Сборник эталонных заданий. Выпуски 2: учеб. пособие для общеобразовательных организаций / под ред. Г. С. Ковалёвой, А. Ю. Пентина. — М.; СПб.: Просвещение, 2020. Портал РЭШ (https://fg.reshe.edu.ru)</p>

№	Тема	Кол-во часов	Основное содержание	Основные виды деятельности	Формы проведения занятий	Электронные (цифровые) образовательные ресурсы
						разовательных организаций / под ред. Г. С. Ковалевой, А. Ю. Пенгина. – М.; СПб.: Просвещение, 2021. Портал РЭШ (https://fg.reshe.edu.ru)

Модуль 3: Креативное мышление «Учимся мыслить креативно» (5 ч)

12.	Креативность в бытовых и учебных ситуациях; Модели и ситуации	1	Модели заданий: – названия и заголовки; – рисунки и формы, что скрыто за рисунком? – межличностные отношения; исследовательские вопросы.	Совместное чтение текста заданий. Маркировка текста с целью выделения главного. Совместная деятельность по анализу предожженных ситуаций. Выдвижение идей и обсуждение различных способов проявления креативности в ситуациях: – создания названий и заголовков.	Работа в парах и малых группах над различными комплексными заданиями. Презентация результатов обсуждения	Портал ИСРО РАО (http://skiv.instraо.ru) Комплексы заданий ■ 6 кл, Кружок по музыке, задания 1, 2, 3 ■ 6 кл, Друлды, задания 1-4, ■ 6 кл., Новенький в классе, задания 1, 2, 3 ■ 6 кл., Питание растений, задания 1, 2, 3
-----	------------------------------------------------------------------	---	------------------------------------------------------------------------------------------------------------------------------------------------------	---------------------------------------------------------------------------------------------------------------------------------------------------------------------------------------------------------------------------------------------------------------------------	-------------------------------------------------------------------------------------------------------------	-------------------------------------------------------------------------------------------------------------------------------------------------------------------------------------------------------------------------------------------------------------------------------------

13.	Выдвижение различных идей. Учимся проявлять гибкость и беглость мышления.	1	Разные группы и категории. Такой же, но другой. Разные образы и ассоциации. Два основных способа, которыми могут различаться идеи для названий и заголовков: - связи названия с иллюстрацией или текстов основаны на разных деталях и/или образах, на разных смысловых ассоциациях, ИЛИ - названия основываются на одних и тех же деталях, образах, однако каждое название реализуется своим способом, например,	<p>- анализа рисунков и форм,</p> <p>- решения проблем межличностных отношений,</p> <p>- выдвижения исследовательских вопросов и/или гипотез.</p>	Работа в парах и малых группах. Презентация результатов обсуждения	<p>■ 5 кл., Вопросы Почему, Креативное мышление, выпуск 1, Просвещение</p>
			Совместное чтение текста заданий. Маркировка текста с целью выделения основных требований.	Совместная деятельность по анализу предложенных ситуаций и сюжетов. Выдвижение идей своих заданий по подбору названий и заголовков к иллюстрациям.	Работа в парах и малых группах. Презентация результатов обсуждения	<p>Портал ИСРО РАО (http://skiv.instrao.ru)</p> <p>Комплексные задания</p> <p>■ 6 кл., Марафон чистоты, задания 2, 3</p> <p>■ 6 кл., Посткроссинг, задания 1, 3</p> <p>■ 6 кл., Создай персонажа, задания 1, 4,</p> <p>■ 6 кл., На седьмом небе, задание 1,</p> <p>■ 6 кл., Сломать голову, задание 1</p>

№	Тема	Кол-во часов	Основное содержание	Основные виды деятельности	Формы проведения занятий	Электронные (цифровые) образовательные ресурсы
			за счет использования различных языковых средств.	<p>Подведение итогов: – чем могут различаться схожие названия, заголовки?</p> <ul style="list-style-type: none"> ■ Некоторые названия состоят из буквального описания изображения или его элементов, а другие названия состоят из абстрактных ассоциаций или образных выражений. ■ Каждое название отражает различные точки зрения или интерпретации иллюстрации в целом или ее отдельных элементов. ■ В названиях для создания различных значений использована пунктуация, заглавные буквы, орфографические особенности 		

14.	Выдвижение креативных идей и их доработка.	1	Оригинальность и проработанность. Обсуждение проблемы: - как вдохнуть в идею жизнь?	<ul style="list-style-type: none"> ■ или другие грамматические элементы <p>Совместное чтение текста заданий. Маркировка текста с целью выделения основных требований.</p> <p>Совместная деятельность по анализу предложенных ситуаций. Выполнение теста «Круги» по методике «Вартега».</p> <p>Подсчет количества оригинальных и проработанных идей.</p> <p>Моделируем ситуацию: нужны оригинальные идеи.</p> <p>Подведение итогов: - что помогает оживить идею? <i>(Юмор, детальные проработки, учет интересов различных людей, другие факторы)</i></p>	<p>Индивидуальная работа по выполнению теста «Круги».</p> <p>Взаимооценка результатов.</p> <p>Работа в малых группах способом «перекрестная наметка идей».</p> <p>Работа в парах и малых группах по анализу и моделированию ситуаций, по подведению итогов.</p> <p>Презентация результатов обсуждения</p>	<p>Портал ИСРО РАО (http://skiv.instrao.ru)</p> <p>Комплексные задания:</p> <ul style="list-style-type: none"> ■ 6 кл., В шутку и всерьез, задание 1, ■ 6 кл., Марафон чистоты, задания 2, 3 ■ 6 кл., Посткроссинг, задания 1, 3 ■ 6 кл., Создай персонажа, задания 1, 4
-----	--------------------------------------------	---	-------------------------------------------------------------------------------------	------------------------------------------------------------------------------------------------------------------------------------------------------------------------------------------------------------------------------------------------------------------------------------------------------------------------------------------------------------------------------------------------------------------------------------------------------------------------------------------------------------------------------------------------------------------------	-----------------------------------------------------------------------------------------------------------------------------------------------------------------------------------------------------------------------------------------------------------------------------------------------------------	---------------------------------------------------------------------------------------------------------------------------------------------------------------------------------------------------------------------------------------------------------------------------------------------------------------------------------------------------------

№	Тема	Кол-во часов	Основное содержание	Основные виды деятельности	Формы проведения занятий	Электронные (цифровые) образовательные ресурсы
15.	От выдвижения до доработки идей	1	Использование навыков креативного мышления для создания продукта.	<p>- есть ли особенности в подходе к выдвижению идей у разных членов вашей группы? Какие? - как составить «идеальную группу» по выдвижению идей? - каких правил мы будем придерживаться при выдвижении и доработке идей?</p>	Работа в малых группах Презентации результатов обсуждения	<p>Портал ИСРО РАО (http://skiv.instra.ru)</p> <p>По выбору учителя</p> <ul style="list-style-type: none"> ■ 5 кл., Трудный предмет, ■ 6 кл., В шутку и всерьез ■ 5 кл., Вуккроссинг, ■ 6 кл., Марафон чистоты,

			<p>значимого мероприятия (например, обмен книгами, или сохранение природы, друзья по переписке)</p> <p>- создание классного журнала или классного уголка по вопросам здоровья и профилактики вредных привычек;</p> <p>- социальное проектирование. Конкурс идей «Школа будущего».</p>	<p>Индивидуальная работа в парах.</p>	<ul style="list-style-type: none"> ■ 6 кл., Наша жизнь зависит от природы. ■ 6 кл., Посткриосинг, ■ 5 кл., Нет вредным привычкам, ■ 5 кл., Школа будущего ■ «Парта будущего»: образовательный ресурс издательства «Просвещение» (https://media.prosv.ru/func/)
16.	Диагностика и рефлексия. Самооценка	1	<p>Выполнение итоговой работы. Обсуждение результатов. Взаимо- и самооценка результатов выполнения</p>	<p>Креативное мышление. Диагностическая работа для 6 класса.</p>	<p>Портал РЭШ (https://fg.resheba.edu.ru)</p> <p>Портал ИСРО РАО (http://skiv.instrao.ru)</p> <p>Диагностическая работа для 6 класса. Креативное мышление.</p> <p>Вариант 1. Елка Вариант 2. Наш театр</p>

№	Тема	Кол-во часов	Основное содержание	Основные виды деятельности	Формы проведения занятий	Электронные (цифровые) образовательные ресурсы
Подведение итогов первой части программы: Рефлексивное занятие 1.						
17.	Подведение итогов первой части программы. Самооценка результатов деятельности на занятиях	1	Самооценка уверенности при решении жизненных проблем. Обсуждение результатов самооценки с целью достижения большей уверенности при решении задач по функциональной грамотности.	Оценивать результаты своей деятельности. Аргументировать и обосновывать свою позицию. Задавать вопросы, необходимые для организации собственной деятельности. Предлагать варианты решений поставленной проблемы.	Беседа	Приложение
Модуль 4: Математическая грамотность: «Математика в повседневной жизни» (4 ч)						
18.	Новое об известном («Футбольное поле», «Электробус»)	1	Зависимости между величинами. Сравнение чисел и величин. Действия с натуральными числами, с десятичными дробями. Нахождение процента от числа, отношения двух чисел.	Извлекать информацию (из текста, таблицы, диаграммы). Распознавать математические объекты. Описывать ход и результаты действий. Предлагать и обосновывать способы решения.	Беседа, групповая работа, индивидуальная работа	«Электробус»: открытый банк заданий, 2021 (http://skiv.intrao.ru) «Рецепт торта»: образовательный ресурс издательства «Просвещение» (https://media.prosv.ru/func/)

19.	Геометрические формы вокруг нас («Поделки из пластиковой бутылки», «Ковровая дорожка»)	1	Числовая последовательность (правило составления последовательности). Размеры пространственной и плоской геометрических фигур. Действия с геометрическими величинами – длиной, площадью, объемом (вычисление, переход от одних единиц к другим, сравнение). Прямая пропорциональная зависимость величин. Действия с натуральными числами, десятичными дробями. Процент от числа.	Прикидывать, оценивать, вычислять результаты. Устанавливать и использовать зависимости между величинами, данными. Читать, записывать, сравнивать математические объекты (числа, величины, фигуры). Применять правила, свойства (вычисления, нахождения результатов). Применять приемы проверки результата. Интерпретировать ответ, данные.	Беседа, групповая работа, индивидуальная работа	«Поделки из пластиковой бутылки»: открытый банк заданий, 2021 (http://skiv.instra.ru) «Панно»: образовательный ресурс издательства «Промсвещение» (https://media.prosv.ru/func/)
20.	Здоровый образ жизни («Калорийность питания», «Игра на льду»)	1	Действия с натуральными числами, десятичными дробями (вычисление, округление, сравнение). Прямая пропорциональная зависимость величин. Площадь прямоугольника.	Выдвигать и обосновывать гипотезу. Формулировать обобщения и выводы. Распознавать истинные и ложные высказывания об объектах.	Беседа, групповая работа, индивидуальная работа	«Калорийность питания»: открытый банк заданий, 2019/2020 (http://skiv.instra.ru)

№	Тема	Кол-во часов	Основное содержание	Основные виды деятельности	Формы проведения занятий	Электронные (цифровые) образовательные ресурсы
			<p>Представление данных: таблица, столбчатая диаграмма. Метод перебора вариантов.</p>	<p>Строить высказывания, доказывать их соответствие условиям задачи. Приводить примеры и контрпримеры. Выявлять сходства и различия объектов.</p> <p>Измерять объекты, Конструировать математические отношения. Моделировать ситуацию математически. Доказывать истинность утверждения на основе данных и решения.</p> <p>Планировать ход и контролировать результат решения математической задачи. Фиксировать ответ в заданной форме.</p>		<p>«Комплексный обед»: образовательный ресурс издательства «Просвещение» (https://media.prosv.ru/func/)</p>

21.	В школе и после школы («Игры в сети», «Занятия Алины»)	1	Числовое выражение, значение выражения. Единицы времени. Масштаб карты, оценка расстояния. Прямо пропорциональная зависимость величин. Признаки делимости натуральных чисел. Чтение диаграммы.	Беседа, групповая работа, индивидуальная работа	«Занятия Алины»: открытый банк заданий, 2021 (http://skiv.instrao.ru)
Модуль 5: Финансовая грамотность: «Школа финансовых решений» (4 ч)					
22.	Семейный бюджет: доход и расход	1	Выявлять и анализировать финансовую информацию. Оценить финансовые проблемы. Применять финансовые знания	Решение ситуативных и проблемных задач Беседа / Мини-проект / Работа в группах / Составление словаря-гlossария по теме.	Комплекс «Доходы семьи» (2021, 5 класс) (http://skiv.instrao.ru/bank-zadaniy/finansovaya-gramotnost) Комплекс «Две семьи». Финансовая грамотность. Сборник эталонных заданий. Выпуск 1: Учебное пособие для общеобразовательных организаций. Под редакцией Г. С. Ковалевой, Е. Л. Рутковской. – М.; СПб.: Просвещение, 2020

№	Тема	Кол-во часов	Основное содержание	Основные виды деятельности	Формы проведения занятий	Электронные (цифровые) образовательные ресурсы
23.	Непредвиденные расходы, финансы: как снизить риски финансовых затруднений	1	Непредвиденные расходы, финансовый риск. Что такое и зачем нужна финансовая подушка безопасности.	Выявлять и анализировать финансовую информацию. Оценивать финансовые проблемы. Применять финансовые знания	Решение ситуативных и проблемных задач. Беседа/Командная игра/мини-диспут.	Комплекс «Непредвиденная трага» (2022, 5 класс) Комплекс «Интересные выходные» (2021, 6 класс) (http://skiv.instrao.ru/bank-zadaniy/finansovaya-gramotnost)
24.	На чем можно сэкономить: тот без нужды живет, кто деньги бережет	1	Финансовое планирование, рациональное поведение, экономия семейного бюджета	Выявлять и анализировать финансовую информацию. Оценивать финансовые проблемы. Применять финансовые знания	Решение ситуативных и проблемных задач Беседа/конкурс плакатов.	Комплекс «Как составляли семейный бюджет» (2020, 5 класс) Комплекс «Экономичные и неэкономичные привычки» (2021, 7 класс) (http://skiv.instrao.ru/bank-zadaniy/finansovaya-gramotnost)
25.	Самое главное о правилах ведения семейного бюджета	1	Семейный бюджет, финансовое планирование, доходы и расходы семьи. Рациональное поведение.	Выявлять и анализировать финансовую информацию. Оценивать финансовые проблемы.	Решение ситуативных и проблемных задач.	«Нужен ли семье автомобиль»: образовательный ресурс издательства «Промсвещение» (https://media.prosv.ru/func/)

			Применять финансовые знания	Беседа/ Дискуссия/ мини-проект/ Составление советов по рационально- му планирова- нию семейного бюджета для публикации поста в соци- альных сетях (название, хэштеги, иллюстрации, текст).	Комплекс «Нужен ли семье автомобиль», Сборник эталонных заданий. Выпуск 2, часть 1: Учебное пособие для общеобразовательных организаций. Под редакцией Г. С. Ковалевой, Е. Л. Рутковской. – М.; СПб.: Просвещение, 2020.
Интегрированные занятия: Финансовая грамотность + Математика (2 ч)					
26-27.	«Копейка к копейке – прожит семейка» «Семейный бюджет»	2	Финансовая грамотность: семейный бюджет, финансовое планирование, доходы и расходы семьи, рациональное поведение. Математическая грамотность: зависимость «цена – количество-стоимость». Вычисления с десятичными и обыкновенными дробями.	Финансовая грамотность: ■ Выявление и анализ финансовой информации ■ Оценка финансовых проблем ■ Применение финансовых знаний	Решение ситуативных и проблемных задач Беседа/ Игрокв.ст. Групповая работа, индивидуальная работа
					Комплекс «Дорога в школу» (2022, 6 класс) Комплекс «День рождения мечты» (2022, 6 класс) (http://skiv.instrao.ru/bank-zadaniy/finansovaya-gramotnost)

№	Тема	Кол-во часов	Основное содержание	Основные виды деятельности	Формы проведения занятий	Электронные (цифровые) образовательные ресурсы
			Вычисление процентов.	<p>Математическая грамотность:</p> <ul style="list-style-type: none"> ■ Извлекать информацию (из текста, таблицы, диаграммы), ■ Распознавать математические объекты, ■ Моделировать ситуацию математически, ■ Устанавливать и использовать зависимость между величинами, данными, ■ Предлагать и обосновывать способы решения, ■ Прикидывать, оценивать, вычислять результат. 		«Комплексный обед»: образовательный ресурс издательства «Прозвещение» (https://media.prosv.ru/func/)

Модуль 6: Глобальные компетенции «Роскошь общения. Ты, я, мы отвечаем за планету. Мы учимся самоорганизации и помогаем сохранить природу» (5 ч)

28.	Мы разные, но решаем общие задачи	1	<p>Межкультурное взаимодействие: успешное и уважительное взаимодействие между людьми, понимание и оценка различных взглядов и мировоззрений. Обычай и традиции разных стран и народов.</p>	<p>Приводить примеры взаимодействия между людьми, представляющими различные культуры. Выявлять и оценивать раз-личные мнения и точки зрения о роли традиций и обычаев в общении между людьми. Аргументировать свое мнения. Объяснять сложные ситуации и проблемы, которые могут возникнуть при незнании или игнорировании традиций пред-ставителей других народов. Оценивать их последствия и предлагать пути решения возник-ших проблем.</p>	<p>Беседа / обсужде-ние / игровая деятельность / решение по-знавательных задач и разбор ситуаций</p>	<p>Ситуации «И как вы там живете», «Привет, меня зовут Грун», «Учим ино-странный» (http://skiv.intrao.ru/)</p>
-----	-----------------------------------	---	--------------------------------------------------------------------------------------------------------------------------------------------------------------------------------------------	-----------------------------------------------------------------------------------------------------------------------------------------------------------------------------------------------------------------------------------------------------------------------------------------------------------------------------------------------------------------------------------------------------------------------------------------------	------------------------------------------------------------------------------------------------------	-----------------------------------------------------------------------------------------------------------------------------------------------------

№	Тема	Кол-во часов	Основное содержание	Основные виды деятельности	Формы проведения занятий	Электронные (цифровые) образовательные ресурсы
29-30.	Узнаем традиции и обычаи и учимся уважать их в общении. Соблюдаем правила.	2	Межкультурное взаимодействие: изучение проблем межкультурного взаимодействия, успешное и уважительное взаимодействие между людьми. Нормы и правила в школе и дома. Правила поведения в обществе. Самоуправление в школьном коллективе	Выявлять и оценивать различные мнения и точки зрения о роли норм и правил в жизни семьи, школьного коллектива, общества в целом. Аргументировать свое мнение. Объяснять пути решения сложных ситуаций и проблем, которые могут возникнуть в коллективе.	Беседа / обсуждение / решение познавательных задач и разбор ситуаций	Ситуации «Как отметить день рождения», «Кого выбрать в школьный совет», «Тишина в библиотеке», «Подарок» (http://skiv.instrao.ru/)
31.	Глобальные проблемы в нашей жизни	1	Глобальные проблемы: изучение взаимосвязи глобальных и локальных проблем, проявления глобальных проблем на локальном уровне; действия в интересах общественного благополучия и устойчивого развития.	Анализировать локальные ситуации, в которых проявляются глобальные проблемы. Приводить примеры взаимосвязи глобальных и локальных (местных) проблем.	Решение познавательных задач и разбор ситуаций / игровая деятельность	Ситуации «Руководство для лентяев», «Новая игра», «В лесу родилась елочка» (http://skiv.instrao.ru/) «Здоровье», «Новый ученик»: образовательный ресурс издания «Просвещение» (https://media.prosv.ru/func/)

		Экологические проблемы. Глобальные проблемы, связанные со здравоохранением. Отношение к здоровью как ценности.			Ситуации «Здоровье», «Новенькая»: Глобальные компетенции. Сборник эталонных заданий. Выпуск 1.
32.	Заботимся о природе	Глобальные проблемы: возможности общества в преодолении воздействия глобальных проблем или в их решении. Экологические проблемы и возможности их решения.	Приводить примеры участия в решении экологических проблем. Аргументировать свое мнение о необходимости и возможности решения экологических проблем. Оценивать действия, которые ведут к преодолению глобальных проблем.	Беседа / обсуждение / решение познавательных задач и разбор ситуаций	Ситуации «Сласем орангутангов», «Зачем так много животных», «Где мне посадить дерево» (http://skiv.instrao.ru/) Ситуация «Зоопарк»: Глобальные компетенции. Сборник эталонных заданий. Выпуск 1. «Забота о животных»: образовательный ресурс издательства «Просвещение» (https://media.prosv.ru/func/)
Подведение итогов программы. Рефлексивное занятие 2.					
33.	Подведение итогов программы.	Оценка (самооценка) уровня сформированности функциональной грамотности	Оценивать результаты своей деятельности.	Групповая работа	Для конкретизации проявления сформированности отдельных уровней ФГ

№	Тема	Кол-во часов	Основное содержание	Основные виды деятельности	Формы проведения занятий	Электронные (цифровые) образовательные ресурсы
	Самооценка результатов деятельности на занятиях		по шести составляющим. Обсуждение возможных действий, направленных на повышение уровня ФГ отдельных учащихся и группы в целом.	Аргументировать и обосновывать свою позицию. Осуществлять сотрудничество со сверстниками. Учитывать разные мнения.		используются примеры заданий разного уровня ФГ (http://skiv.instra.ru/)
34.	Итоговое занятие	1	Демонстрация итогов внеурочных занятий по ФГ (открытое мероприятие для школы и родителей).	Решение практических задач, успешное межличностное общение в совместной деятельности, активное участие в коллективных учебно-исследовательских, проектных и других творческих работах. Просмотр слайд-шоу с фотографиями и видео, сделанными педагогами и детьми во время занятий. Благодарности друг другу за совместную работу.	Театрализованное представление, фестиваль, выставка работ	

7 КЛАСС

№	Тема	Кол-во часов	Основное содержание	Основные виды деятельности	Формы проведения занятий	Электронные (цифровые) образовательные ресурсы
Введение в курс «Функциональная грамотность» для учащихся 7 класса.						
1.	Введение	1	<p>Знакомство участников программы. Обсуждение понятий «функциональная грамотность», «составляющие функции (читательская, математическая, естественно-научная, финансовая грамотность, глобальные компетенции, креативное мышление). Ожидания каждого школьника и группы в целом от совместной работы. Обсуждение планов и организации работы в рамках программы.</p>	<p>Развить мотивацию к целенаправленной социальной значимой деятельности; стремление быть полезным, интерес к социальному сотрудничеству; Сформировать внутреннюю позицию личности как особого ценностного отношения к себе, окружающим людям и жизни в целом; Сформировать установку на активное участие в решении практических задач, осознанием важности образования на протяжении всей жизни для успеш-</p>	<p>Игры и упражнения, помогающие объединить участников программы, которые будут посещать занятия. Беседа, работа в группах, планирование работы.</p>	<p>Портал Российской электронной школы (https://fg.reshe.ru/) Портал ФГБНУ ИСРО РАО, Сетевой комплекс информационных ресурсов действия субъектов Российской Федерации в проекте «Мониторинг формирования функциональной грамотности учащихся» (http://skiv.intrao.ru/) Материалы из пособия «Функциональная грамотность. Учимся для жизни» издательства «Промсвещение»</p>

№	Тема	Кол-во часов	Основное содержание	Основные виды деятельности	Формы проведения занятий	Электронные (цифровые) образовательные ресурсы
				<p>ной профессиональной деятельности и развитием необходимых умений;</p> <p>Приобрести опыт успешного межличностного общения; готовность к разнообразной совместной деятельности, активное участие в коллективных учебно-исследовательских, проектных и других творческих работах</p>		<p>Материалы образовательного ресурса издательства «Промсвещение» (https://media.prosv.ru/func/)</p>
Модуль 1: Читательская грамотность: В мире текстов: от этикетки до повести» (5 ч)						
2.	Смысл жизни (Я и моя жизнь)	1	Авторский замысел и читательские установки (художественный текст)	Интегрировать и интерпретировать информацию	Дискуссия	<p>«Чудо на своем месте»: демонстрационный вариант 2019 (http://skiv.instra.ru)</p> <p>«Репетитор»: образовательный ресурс издательства «Промсвещение» (https://media.prosv.ru/func/)</p>

3.	Человек и книга	1	Особенности чтения и понимания электронных текстов (учебно-справочный текст)	Использовать информацию из текста для решения практической задачи	Практикум в компьютерном классе	«Справочное бюро» (http://skiv.instrao.ru/bank-zadaniy/chitatelskaya-gramotnost/) «Как выглядит слон»: образовательный ресурс издательства «Просвещение» (https://media.prosv.ru/func/)
4.	Проблемы повседневности (выбор товаров и услуг)	1	Чтение и понимание неплотных текстов (инструкция, этикетка)	Использовать информацию из текста для решения практической задачи	Ролевая игра	«Слушенка» (http://skiv.instrao.ru/bank-zadaniy/chitatelskaya-gramotnost/) «Мыльные открытия»: образовательный ресурс издательства «Просвещение» (https://media.prosv.ru/func/)
5.	Будущее (человек и технический прогресс)	1	Особенности чтения смешанных текстов (соотнесение текста статьи и инфографики)	Интегрировать и интерпретировать информацию	Пресс-конференция	«Погружение»: демонстрационный вариант 2019 (http://skiv.instrao.ru) «Новости будущего века»: образовательный ресурс издательства «Просвещение» (https://media.prosv.ru/func/)

№	Тема	Кол-во часов	Основное содержание	Основные виды деятельности	Формы проведения занятий	Электронные (цифровые) образовательные ресурсы
6.	Планета людей (взаимоотношения) Интегрированные занятия: Читательская грамотность+ Глобальные компетенции	2	Особенности чтения и понимания многострочных текстов (публицистический текст)	Интегрировать и интерпретировать информацию	Дискуссия	«Тихая дискотека» Открытый банк заданий 2020 (http://skiv.intrao.ru)
Модуль 2: Естественно-научная грамотность: «Узнаем новое и объясняем» (5 ч)						
7.	Наука и технологии	1	Выполнение заданий «Луна» и «Вавилонские сады»	Объяснение процессов и принципов действия технологий.	Работа индивидуально или в парах. Обсуждение результатов выполнения заданий.	«Луна», «Вавилонские сады»; образовательный ресурс издательства «Промсвещение» (https://media.prosv.ru/func/) Естественно-научная грамотность. Сборник эталонных заданий. Выпуск 2: учеб. пособие для обучающихся

						<p>организаций / под ред. Г. С. Ковалевой, А. Ю. Пентина. — М. : СПб. : Просвещение, 2021.</p>
8.	Мир живого	1	Выполнение заданий «Зеленые водоросли» и «Трава Геракла»	Объяснение происходящих процессов. Анализ методов и интерпретация результатов экспериментов.	Работа индивидуально или в парах. Обсуждение результатов выполнения заданий.	<p>Портал РЭШ (Российская электронная школа) (https://fg.resh.edu.ru)</p>
9.	Вещества, которые нас окружают	1	Выполнение задания «Заросший пруд»	Проведение простых исследований и анализ их результатов. Получение выводов на основе интерпретации данных (табличных, числовых), построение рассуждений. Выдвижение и анализ способов исследования вопросов.	Работа в парах или группах. Презентация результатов выполнения заданий.	<p>«Заросший пруд»: образовательный ресурс издательства «Просвещение» (https://media.prosv.ru/func/)</p> <p>Естественно-научная грамотность. Сборник эталонных заданий. Выпуск 2: учеб. пособие для общеобразовательных организаций / под ред. Г. С. Ковалевой, А. Ю. Пентина. — М. : СПб. : Просвещение, 2021.</p>

№	Тема	Кол-во часов	Основное содержание	Основные виды деятельности	Формы проведения занятий	Электронные (цифровые) образовательные ресурсы
10.	Мои увлечения	2	Выполнение заданий «Мячи» ИЛИ «Анти-грав и хватка осьминога»	Проведение проектов исследований и анализ их результатов.	Работа в парах или группах. Презентация результатов экспериментов.	Естественно-научная грамотность. Сборник эталонных заданий. Выпуск 1: учеб. пособие для общеобразовательных организаций / под ред. Г. С. Ковалевой, А. Ю. Пентина. — М. ; СПб. : Просвещение, 2020.
Модуль 3: Креативное мышление «Проявляем креативность на уроках, в школе и в жизни» (5 ч)						
11.	Креативность в учебных ситуациях и ситуациях межличностного взаимодействия	1	<p>Анализ моделей и ситуаций.</p> <p>Модели заданий:</p> <ul style="list-style-type: none"> ■ сюжеты, сценарии; ■ эмблемы, плакаты, постеры, значки; ■ проблемы экологии; ■ выдвижение гипотез 	Совместное чтение текста заданий. Маркировка текста с целью выделения главного. Совместная деятельность по анализу предложенных ситуаций. Выдвижение идей и обсуждение раз- личных способов проявления креативности в ситуациях:	Работа в парах и малых группах над различными комплексными заданиями. Презентация результатов обсуждения и подведение итогов	<p>Портал ИСРО РАО (http://skiv.instrao.ru)</p> <p>Комплексные задания</p> <ul style="list-style-type: none"> ■ 7 кл., В поисках правды, задания 1, 2, 3 ■ 7 кл., Поможем друг другу, задания 1, 2 ■ 7 кл., Хранители природы, задания 1, 2

			<ul style="list-style-type: none"> ■ создания сюжетов и сценариев, ■ создания эмблем, плакатов, постеров и других аналогичных рисунков, ■ решения экологических проблем (ресурсо- и энергосбережения, утилизации и переработки и др.), выдвигания гипотез. 	<ul style="list-style-type: none"> ■ 7 кл., За чистоту воды, задания 1, 2, 3
			<ul style="list-style-type: none"> ■ Разные сюжеты. Два основных способа, которыми могут различаться идеи для историй: <ul style="list-style-type: none"> ■ связи идей с легендой основаны на разных смысловых ассоциациях, что явно отражается на сюжете, ИЛИ ■ идеи имеют схожие сюжеты, однако каждая идея основана на своем способе воплощения 	<ul style="list-style-type: none"> ■ 7 кл., Геометрические фигуры ■ 7 кл., Танцующий лес, задание 1
12.	Выдвижение разных идей. Учимся проявлять гибкость и белость мышления.	1	<p>Совместное чтение текста заданий. Маркировка текста с целью выделения основных требований. Совместная деятельность по анализу предложенных ситуаций и сюжетов. Выдвижение идей своих заданий по созданию сюжетов и сценариев, на основе иллюстраций, комиксов.</p>	<p>Работа в парах и малых группах. Презентация результатов обсуждения</p>
			<p>Портал ИСРО РАО http://skiv.instra.ru</p> <p>Комплексные задания</p> <ul style="list-style-type: none"> ■ 7 кл., Путь сказочного героя, ■ 7 кл., Фотохудожник, ■ 7 кл., Геометрические фигуры ■ 7 кл., Танцующий лес, задание 1 	

№	Тема	Кол-во часов	Основное содержание	Основные виды деятельности	Формы проведения занятий	Электронные (цифровые) образовательные ресурсы
12.				<p>Работа с поисковой системой Интернет по подбору / коллажу интересных и иллюстраций. Выдвижение идей своих заданий по ресурсо- и энергосбережению, утилизации и переработки отходов.</p> <p>Подведение итогов: – чем могут различаться схожие сюжеты?</p> <ul style="list-style-type: none"> ■ Каждая история описана с иной точки зрения, и это влияет на то, как представлен сюжет; ■ В каждой истории есть различающиеся место действия, что влияет на взаимодействие героев 		<p>«Необычный диалог»: образовательный ресурс издательства «Прозвещение» (https://media.prosv.ru/func/)</p>

12.			<p>или на значимость предметов и событий;</p> <ul style="list-style-type: none"> ■ Каждая история отражает различные взаимоотношения между героями, что влияет на взаимодействие героев или на значимость предметов и событий; ■ Действия и/или выбор, совершаемые героями в каждой истории отличаются, из-за чего сюжет развивается по-разному; ■ Характеристики героев в каждой из историй отличаются, влияя на их мотивацию или роль, которую они играют в истории (напротив, у героев может быть разное 		
-----	--	--	----------------------------------------------------------------------------------------------------------------------------------------------------------------------------------------------------------------------------------------------------------------------------------------------------------------------------------------------------------------------------------------------------------------------------------------------------------------------------------------------------------------------------------------------	--	--

№	Тема	Кол-во часов	Основное содержание	Основные виды деятельности	Формы проведения занятий	Электронные (цифровые) образовательные ресурсы
12.				<p>происхождение, способности, характеры и т.д.).</p> <p>– какие решения социальных проблем относятся к разным категориям? (Нормативное регулирование, экономика, экологичное просвещение, профилактика и др.)</p>		
13.	Выдвижение креативных идей и их доработка	1	Оригинальность и проработанность. Обсуждение проблемы: Когда возникает необходимость доработать идею?	Совместное чтение текста заданий. Маркировка текста с целью выделения основных требований. Совместная деятельность по анализу предложенных ситуаций. Моделируем ситуацию: нужна доработка идеи.	Работа в малых группах по поиску аналогий, связей, ассоциаций. Игра типа «Что? Где? Когда?» Работа в парах и малых группах по анализу и моделированию ситуаций,	<p>Портал ИСРО РАО (http://skiv.instrao.ru)</p> <p>Комплексы задания</p> <ul style="list-style-type: none"> ■ 7 кл., В поисках правды ■ 7 кл., Кафе для подростков ■ 7 кл., Поможем друг другу ■ 7 кл., За чистоту воды

14.	От выделения до доработки идей	1	Использование навыков креативного мышления для создания продукта.	<p>Выполнение проекта на основе комплексного задания (по выбору учителя):</p> <ul style="list-style-type: none"> ■ создание игры для пятиклассников «Знакомство со школой», ■ социальное проектирование. «Как я вижу свое будущее?», ■ подготовка и проведение социального значимого 	<p>Работа в малых группах. Презентация результатов обсуждения.</p>	<p>Портал ИСРО РАО (http://skiv.instrao.ru)</p> <p>По выбору учителя</p> <ul style="list-style-type: none"> ■ 7 кл., Путешествие по школе, Креативное мышление, выпуск 1, Просвещение, ■ 7 кл., Нужный предмет, ■ 7 кл., Книжная выставка, ■ 7 кл., Мечтайте о великом,
				<p>Подведение итогов:</p> <p>– по каким причинам бывает нужна доработка идей? (появилась дополнительная информация, надо сказать яснее, надо устранить/смягчить недостатки, нужно более простое/удобное/красивое и т.п. решение, ...)</p>	<p>по подведению итогов. Презентация результатов обсуждения.</p>	

№	Тема	Кол-во часов	Основное содержание	Основные виды деятельности	Формы проведения занятий	Электронные (цифровые) образовательные ресурсы
15.	Диагностика и рефлексия. Самооценка	1	Креативное мышление. Диагностическая работа для 7 класса.	мероприятия (например, книжной выставки), <ul style="list-style-type: none"> ■ подготовка и проведение классного часа с выбором девиза класса, планирование и организация системы мероприятий по помощи в учебе 		<ul style="list-style-type: none"> ■ 7 кл., Как помочь отстающему. Креативное мышление, выпуск 1, Просвещение, ■ 7 кл., Поможем друг другу «Когда хочется вернуться в кафе»: образовательный ресурс издательства «Просвещение» (https://media.prosv.ru/func/)
				Выполнение итоговой работы. Обсуждение результатов. Взаимо- и самооценка результатов выполнения	Индивидуальная работа. Работа в парах.	Портал РЭШ (https://fig.reshe.edu.ru) Портал ИСРО РАО (http://skiv.instra.ru) Диагностическая работа для 7 класса. Креативное мышление. Вариант 1. Настольные игры Вариант 2. Книжный магазин

Подведение итогов первой части программы: Рефлексивное занятие 1.

16.	Подведение итогов первой части программы. Самооценка результатов деятельности на занятиях	1	Самооценка уверенности при решении жизненных проблем. Обсуждение результатов самооценки с целью достижения большей уверенности при решении задач по функциональной грамотности.	Оценивать результаты своей деятельности. Аргументировать и обосновывать свою позицию. Задавать вопросы, необходимые для организации собственной деятельности. Предлагать варианты решений поставленной проблемы.	Беседа	Приложение
-----	-------------------------------------------------------------------------------------------	---	---------------------------------------------------------------------------------------------------------------------------------------------------------------------------------	------------------------------------------------------------------------------------------------------------------------------------------------------------------------------------------------------------------	--------	------------

Модуль 4: Математическая грамотность: «Математика в окружающем мире» (4 ч)

17.	В домашних делах: ремонт и обустройство дома. Комплексные задания «Ремонт комнаты», «Покупка телевизора»	1	Геометрические фигуры и их свойства. Измерение длин и расстояний, периметр фигуры. Вычисления с рациональными числами, округление. Зависимость «цена-количество-стоимость».	Извлекать информацию (из текста, таблицы, диаграммы). Распознавать математические объекты. Описывать ход и результаты действий. Предлагать и обсуждать способы решения. Прикидывать, оценивать, вычислять результаты.	Беседа, групповая работа, индивидуальная работа, практическая работа (изменение)	<p>Демонстрационный вариант 2019/2020:</p> <ul style="list-style-type: none"> ▪ «Ремонт комнаты», ▪ «Покупка телевизора» (http://skiv.instrao.ru) <p>«Выставка рисунков»: образовательный ресурс издательства «Просвещение» (https://media.prosv.ru/func/)</p>
-----	----------------------------------------------------------------------------------------------------------	---	-----------------------------------------------------------------------------------------------------------------------------------------------------------------------------	-----------------------------------------------------------------------------------------------------------------------------------------------------------------------------------------------------------------------	----------------------------------------------------------------------------------	------------------------------------------------------------------------------------------------------------------------------------------------------------------------------------------------------------------------------------------------------------------------------------------------------------------------------------------------------------------------

№	Тема	Кол-во часов	Основное содержание	Основные виды деятельности	Формы проведения занятий	Электронные (цифровые) образовательные ресурсы
17.				<p>Устанавливать и использовать зависимости между величинами, данными. Читать, записывать, сравнивать математические объекты (числа, величины, фигуры). Применять правила, свойства (вычислений, нахождения результата). Применять приемы проверки результата. Интерпретировать ответ, данные. Выдвигать и обосновывать гипотезу. Формулировать обобщения и выводы. Распознавать истинные и ложные высказывания об объектах. Строить высказывания.</p>		

17.				<p>Приводить примеры и контрпримеры. Выявлять сходства и различия объектов. Измерять объемы. Конструировать математические отношения. Моделировать ситуацию математически. Наблюдать и проводить аналогии.</p>		
18.	<p>В общественной жизни: спорт Комплексные задания «Футбольная команда», «Мировой рекорд по бегу», «Питание самбиста»</p>	1	<p>Представление данных:</p> <ul style="list-style-type: none"> ■ Таблицы, диаграммы, ■ Статистические характеристики, ■ Сравнение величин, ■ Процентные вычисления 		<p>Групповая работа, индивидуальная работа, конференция, крутой стол (спортивных экспертов)</p>	<p>РЭШ, 7 класс: «Футбольная команда», «Мировой рекорд по бегу», «Питание самбиста» (http://skiv.instrao.ru)</p>

№	Тема	Кол-во часов	Основное содержание	Основные виды деятельности	Формы проведения занятий	Электронные (цифровые) образовательные ресурсы
19.	На отдыхе: досуг, отпуск, увлечения Комплексные задания «Бугельные подьемники», «Кресельные подьемники» (http://skiv.instrao.ru)	1	Зависимость» «скость-время-расстояние», измерение времени и скорости. Графики реальных зависимостей.		Беседа, групповая работа, индивидуальная работа, презентация (колонка блога)	Демонстрационный вариант 2019/2020: «Бугельные подьемники», «Кресельные подьемники» (http://skiv.instrao.ru)
20.	В профессиях: сельское хозяйство Комплексное задание «Сбор черешни»	1	Статистические характеристики. Представление данных (диаграммы, инфографика)		Групповая работа, индивидуальная работа, круглый стол, презентация (информационное сообщение в СМИ)	«Сбор черешни» (https://fg.reshe.ru) «Работа летом для подростка»: образовательный ресурс издательства «Промсвещение» (https://media.prosv.ru/func/)
Модуль 5: Финансовая грамотность: «Школа финансовых решений» (4 ч)						
21.	Как финансовые угрозы	1	Личная финансовая безопасность. Мошенничество.	Выявлять и анализировать финансовую информацию.	Решение ситуативных и проблемных задач	«Новые уловки мошенников» (http://skiv.instrao.ru)

	превращаются в финансовые неприятности	Виды финансового мошенничества	Оценивать финансовые проблемы. Применять финансовые знания	Беседа / Практикум / творческий проект	«Опасное сообщение»: образовательный ресурс издательства, «Просвещение» (https://media.prosv.ru/func/)
22.	Уловки финансовых мошенников: что помогает от них защититься	Финансовое мошенничество. Правила защиты от финансового мошенничества	Выявлять и анализировать финансовую информацию. Оценивать финансовые проблемы. Применять финансовые знания	Решение ситуативных и проблемных задач. Беседа / практическая работа / Составление Памятки безопасного финансового поведения	Комплекс «ПИН-код», «Где взять деньги» (http://skiv.instrao.ru) «Предложение от блогера»: образовательный ресурс издательства, «Просвещение» (https://media.prosv.ru/func/)
23.	Заходим в интернет: опасности для личных финансов	Финансовое мошенничество в социальных сетях. Правила безопасного финансового поведения в социальных сетях	Выявлять и анализировать финансовую информацию. Оценивать финансовые проблемы. Применять финансовые знания	Решение ситуативных и проблемных задач. Беседа / практическая работа / игра	Комплекс «Пицца с большой скидкой» (http://skiv.instrao.ru/) «Вымогатели в социальных сетях»: образовательный ресурс издательства «Просвещение» (https://media.prosv.ru/func/)

№	Тема	Кол-во часов	Основное содержание	Основные виды деятельности	Формы проведения занятий	Электронные (цифровые) образовательные ресурсы
24.	Самое главное о правилах безопасного финансового поведения	1	Финансовая безопасность Финансовый риск Правила безопасного финансового поведения	Выявлять и анализировать финансовую информацию. Оценивать финансовые проблемы. Применять финансовые знания	Решение ситуативных и проблемных задач Беседа/ Практическая работа/ диспут/ игра-кейс	Комплекс «Билеты на концерт» (2020) (http://skiv.instrao.ru/)
Интегрированные занятия: Финансовая грамотность+ Математика (2 ч)						
25-26.	«Покупать, но по стопонам не зевать» «Акции и распродажи»	2	Финансовая грамотность: Финансовая безопасность Правила безопасного финансового поведения Подведение итогов изучения раздела Рефлексия Математическая грамотность: Зависимость «цена – количество – стоимость», Вычисления с десятичными и обыкновенными дробями, Вычисление процентов	Финансовая грамотность: <ul style="list-style-type: none"> ■ Выявлять и анализировать финансовую информацию. ■ Оценивать финансовые проблемы. Применять финансовые знания. Математическая грамотность: <ul style="list-style-type: none"> ■ Извлекать информацию (из текста, таблицы, диаграммы), ■ Распознавать математические объекты, 	Решение ситуативных и проблемных задач Беседа/ Игра, групповая работа, индивидуальная работа	«Акция в интернет-магазине», «Акция в магазине косметики», «Предпраздничная распродажа» (http://skiv.instrao.ru) «Сервис частных объявлений» образовательный ресурс издательства «Промсвещение» (https://media.prosv.ru/func/)

			<ul style="list-style-type: none"> ■ Устанавливать и использовать зависимости между величинами, данными, ■ Предлагать и об-суждать способы решения, ■ Прикидывать, оценивать, вычис-лять результат 			
Модуль 6: Глобальные компетенции «Роскошь общения. Ты, я, мы отвечаем за планету. Мы учимся прео-левать проблемы в общении и вместе решать глобальные проблемы» (5 ч)						
27.	С чем мо-гут быть связаны проблемы в обще-нии	1	<p>Межкультурное взаимодействие: необходимость меж-культурного диалога. Культура и диалог культуры. Роль семьи и школы в жизни общества, в форми-ровании культуры общения между представителями раз-ных народов</p>	<p>Анализировать ситуацию межкуль-турного диалога. Выявлять и оце-нивать различные мнения и точки зрения в межкуль-турном диалоге. Аргументировать свое мнение по вопросам межкуль-турного взаимодей-ствия. Объяснять причины непони-мания в межкуль-турном диалоге.</p>	<p>Беседа / обсужде-ние / игровая деятельность / решение по-знавательных задач и разбор ситуаций</p>	<p>Ситуации «Семейные ценности», «Школь-ная жизнь» Демонстрационный вариант 2019 (http://skiv.instrao.ru)</p>

№	Тема	Кол-во часов	Основное содержание	Основные виды деятельности	Формы проведения занятий	Электронные (цифровые) образовательные ресурсы
28.	Общаемся в школе, соблюдая свои интересы и интересы друга	1	Межкультурное взаимодействие: успешное и уважительное взаимодействие между людьми, действия в интересах коллектива.	Оценивать последствия эффективного и неэффективного межкультурного диалога Определять стратегии поведения в результате анализа ситуаций, связанных с противодействием во взаимодействии между людьми. Оценивать действия людей в конфликтных ситуациях, предлагать пути разрешения конфликтов	Беседа / обсуждение / игровая деятельность / решение познавательных задач и разбор ситуаций	Ситуации «Кто пойдёт в поход», «Дай списать» (http://skiv.intrao.ru)
29.	Прошлое и будущее: причины и способы решения глобальных проблем	1	Глобальные проблемы как следствие глобализации. Изменение климата, экологические и демографические проблемы	Объяснять ситуации, связанные с глобальным изменением климата, экологическими и демографическими проблемами. Приводить примеры и	Дискуссия / решение познавательных задач и разбор ситуаций	Ситуации «Нам не страшен гололед», «Дерево в городе», «Изменение климата» Демонстрационный вариант 2019 (http://skiv.intrao.ru)

30-31.	<p>Действуем для будущего: участвуем в изменении экологической ситуации. Выбираем профессию</p>	2	<p>Глобальные проблемы: возможности и роль каждого человека в преодолении воздействия глобальных проблем или в их решении. Проблемы прав человека в современном мире.</p>	<p>Анализировать возможности и пределы возможностей одного человека на решение глобальных проблем. Выявлять и оценивать различные мнения и точки зрения о преодолении последствий глобализации, о возможности участия каждого в решении глобальных проблем.</p>	<p>Беседа / обсуждение / решение познавательных задач и разбор ситуаций</p>	<p>Открытый банк заданий 2020 Ситуация «Изменения в Зедландии» Ситуация «Выбрасываем продукты или голодаем»</p>
			<p>Анализировать возможности и пределы возможностей одного человека на решение глобальных проблем. Выявлять и оценивать различные мнения и точки зрения о преодолении последствий глобализации, о возможности участия каждого в решении глобальных проблем.</p>	<p>Беседа / обсуждение / решение познавательных задач и разбор ситуаций</p>	<p>Ситуации «Выбираем профессию», «Экологичная обувь», «Дети должны мечтать, а не работать в поле» (http://skiv.instrao.ru) «Образование в мире: право и бизнес»: образовательный ресурс издательства «Просвещение» (https://media.prosv.ru/func/) Ситуация «Образование в мире: право и бизнес»: Глобальные компетенции. Сборник эталонных заданий. Выпуск 1.</p>	

№	Тема	Кол-во часов	Основное содержание	Основные виды деятельности	Формы проведения занятий	Электронные (цифровые) образовательные ресурсы
Подведение итогов программы. Рефлексивное занятие 2.						
32.	Подведение итогов программы. Самооценка результатов деятельности на занятиях	1	Оценка (самооценка) уровня сформированности функциональной грамотности по шести составляющим. Обсуждение возможных действий, направленных на повышение уровня ФГ отдельных учащихся и группы в целом.	Оценивать результаты своей деятельности. Аргументировать и обосновывать свою позицию. Осуществлять сотрудничество со сверстниками. Учитывать разные мнения.	Групповая работа	Для конкретизации проявления сформированности отдельных уровней ФГ используются материалы задания разного уровня ФГ (http://skiv.instrao.ru/)
33.	Итоговое занятие	1	Демонстрация итогов внеурочных занятий по ФГ (открытое мероприятие для школы и родителей).	Решение практических задач, успешное межличностное общение в совместной деятельности, активное участие в коллективных учебно-исследовательских, проектных и других творческих работах. Просмотр слайд-шоу с фотографиями и видео, сделанными педагогами и детьми во время занятий. Благодарности друг другу за совместную работу.	Театрализованное представление, фестиваль, выставка работ	

8 КЛАСС

№	Тема	Кол-во часов	Основное содержание	Основные виды деятельности	Формы проведения занятий	Электронные (цифровые) образовательные ресурсы
Введение в курс «Функциональная грамотность» для учащихся 8 класса.						
1.	Введение	1	<p>Знакомство участников программы.</p> <p>Обсуждение понятий «функциональная грамотность», «социальной грамотности (читательская, математическая, естественно-научная, финансовая грамотность, глобальные компетенции, креативное мышление). Ожидания каждого школьника и группы в целом от совместной работы.</p> <p>Обсуждение планов и организации работы в рамках программы.</p>	<p>Развить мотивацию к целенаправленной социальной значимой деятельности; стремление быть полезным, интерес к социальному сотрудничеству; Сформировать внутреннюю позицию личности как особого ценностного отношения к себе, окружающим людям и жизни в целом; Сформировать установку на активное участие в решении практических задач, осознанием важности образования на протяжении всей жизни для успеш</p>	<p>Игры и упражнения, помогающие объединить участников программы, которые будут посещать занятия. Беседа, работа в группах, планирование работы.</p>	<p>Портал Российской электронной школы (https://fg.reshe.ru/)</p> <p>Портал ФГБНУ ИСРО РАО, Сетевой комплекс информационного взаимодействия субъектов Российской Федерации в проекте «Мониторинг формирования функциональной грамотности учащихся» (http://skiv.instrao.ru/);</p> <p>Материалы из пособий «Функциональная грамотность. Учимся для жизни» издательства «Промсвещение»</p>

№	Тема	Кол-во часов	Основное содержание	Основные виды деятельности	Формы проведения занятий	Электронные (цифровые) образовательные ресурсы
				<p>ной профессиональной деятельности и развитием необходимых умений;</p> <p>Приобрести опыт успешного межличностного общения; готовность к разнообразной совместной деятельности, активное участие в коллективных учебно-исследовательских, проектных и других творческих работах</p>		<p>Материалы образовательного ресурса издательства «Промсвещение» (https://media.prosv.ru/func/)</p>
Модуль 1: Читательская грамотность: «Шаг за пределы текста: пробуем действовать» (5 ч)						
2-3.	Человек и книга	2	Особенности чтения и понимания электронных текстов	Использовать информацию из текста для различных целей	Практикум в компьютерном классе	<p>«Книга из интернета» (http://skiv.instrao.ru)</p> <p>«Милорд»: образовательный ресурс издательства «Просвещение» (https://media.prosv.ru/func/)</p>

4-5.	Познание	2	Научная информация: анализ и оценка	Использовать информацию из текста для различных целей	Конференция	<p>«Исчезающая пища. Бананы»: образовательный ресурс издания «Просвещение» (https://media.prosv.ru/func/)</p> <p>«Исчезающая пища»: (Читательская грамотность. Сборник эталонных заданий. Выпуск 2. Учеб. пособие для общеобразоват. организаций. В 2-х ч. Часть 2. – Москва, Санкт-Петербург: «Просвещение», 2021).</p> <p>«Новости» (http://skiv.instrao.ru)</p>
6.	Смысл жизни (я и моя жизнь)	1	Художественный текст как средство осмысления действительности	Интегрировать и интерпретировать информацию	Творческая лаборатория	<p>«За тенью» (http://skiv.instrao.ru)</p> <p>«Зачем?»: образовательный ресурс издания «Просвещение» (https://media.prosv.ru/func/)</p>

№	Тема	Кол-во часов	Основное содержание	Основные виды деятельности	Формы проведения занятий	Электронные (цифровые) образовательные ресурсы
Модуль 2: Естественно-научная грамотность: «Как применяются знания?» (5 ч)						
7-8.	Наука и технологии	2	Выполнение заданий «Поехали на водоросле» и «На всех парусах»	Объяснение принципов действия технологий. Выдвижение идей по использованию знаний для разработки и совершенствования технологий.	Работа индивидуально или в парах. Обсуждение результатов выполнения заданий.	«Поехали на водоросле»: образовательный ресурс издательства «Просвещение» (https://media.prosv.ru/func/) Естественно-научная грамотность. Сборник эталонных заданий. Выпуск 2: учеб. пособие для общеобразовательных организаций / под ред. Г. С. Ковалевой, А. Ю. Пентина. — М. : СПб. : Просвещение, 2021. Портал РЭШ (https://fg.reshe.edu.ru)
9.	Мир живого	1	Выполнение задания «Что вы знаете о клонах?»	Объяснение происходящих процессов на основе полученных новых знаний. Анализ методов исследования и интерпретация	Работа индивидуально или в парах. Обсуждение результатов выполнения заданий.	Естественно-научная грамотность. Сборник эталонных заданий. Выпуск 2: учеб. пособие для общеобразовательных организаций /

10.	Вещества, которые нас окружают	1	Выполнение задания «От газировки к «газированному» океану»	Получение выводов на основе интерпретации данных (табличных, числовых), построение рассуждений. Проведение простых исследований и анализ их результатов.	результатов экспериментов.	Работа в парах или группах. Презентация результатов выполнения заданий.	под ред. Г. С. Ковалёвой, А. Ю. Пентина. — М. ; СПб. : Просвещение, 2021. «Углекистый газ: от газировки к «газированному» океану»: образовательный ресурс издательства «Просвещение» (https://media.prosv.ru/func/) Естественно-научная грамотность. Сборник эталонных заданий. Выпуск 2: учеб. пособие для обучающихся / под ред. Г. С. Ковалёвой, А. Ю. Пентина. — М. ; СПб. : Просвещение, 2021.
11.	Наше здоровье	1	Выполнение задания «Экстремальные профессии»	Объяснение происходящих процессов. Анализ методов исследований и интерпретация результатов экспериментов.	Работа индивидуально или в парах. Обсуждение результатов выполнения заданий.	Сетевой комплекс информационного взаимодействия субъектов Российской Федерации в проекте «Мониторинг формирования	

№	Тема	Кол-во часов	Основное содержание	Основные виды деятельности	Формы проведения занятий	Электронные (цифровые) образовательные ресурсы
						функциональной грамотности учащихся» (http://skiv.instrao.ru)
Модуль 3: Креативное мышление «Проявляем креативность на уроках, в школе и в жизни» (5 ч)						
12.	Креативность в учебных ситуациях и ситуациях социальных взаимодействия	1	<p>Анализ моделей и ситуаций.</p> <p>Модели заданий:</p> <ul style="list-style-type: none"> ■ тематика и названия, слоганы, имена героев ■ схемы, опорные конспекты, ■ социальные инициативы и взаимодействия ■ изобретательство и рационализаторство. 	<p>Совместное чтение текста заданий.</p> <p>Маркировка текста с целью выделения главного. Совместная деятельность по анализу предложенных ситуаций.</p> <p>Выдвижение идей и обсуждение различных способов проявления креативности в ситуациях:</p> <ul style="list-style-type: none"> ■ создания сюжетов и сценариев, ■ создания эмблем, плакатов, постеров и других аналогичных рисунков, 	<p>Работа в парах и малых группах над различными комплексными заданиями.</p> <p>Презентация результатов обсуждения и подведение итогов</p>	<p>Портал ИСРО РАО (http://skiv.instrao.ru)</p> <p>Комплексные задания</p> <ul style="list-style-type: none"> ■ 8 кл., Название книги, ■ 8 кл., Рекламный слоган, 8 кл., Фанфик, ■ 8 кл., Лесные пожары ■ 8 кл., Быть чуткими ■ 7 кл., Одни дома

13.	Выдвижение различных образных идей.	1	Выдвижение разнообразных идей. Проявляем гибкость и беглость мышления при решении школьных проблем. Использование имеющихся знаний для креативного решения учебных проблем.	<ul style="list-style-type: none"> ■ решения экологических проблем (ресурсо- и энергосбережения, утилизации и переработки и др.), ■ выдвижения гипотез. 	<p>Работа в парах и малых группах.</p> <p>Презентация результатов обсуждения и подведение итогов</p>	<p>Портал ИСРО РАО (http://skiv.instrao.ru)</p> <p>Комплексные задания (задания на выдвижение разнообразных идей, оценку и отбор идей)</p> <ul style="list-style-type: none"> ■ 8 кл., Говорящие имена, ■ 8 кл., Система, ■ 8 кл., Литературные места России, ■ 8 кл., Вращение Земли, ■ 8 кл., Зоопарк, Креативное мышление, выпуск 2, Просвещение, ■ 8 кл., Теплопередача
-----	-------------------------------------	---	-----------------------------------------------------------------------------------------------------------------------------------------------------------------------------	---------------------------------------------------------------------------------------------------------------------------------------------------------------------------------	------------------------------------------------------------------------------------------------------	------------------------------------------------------------------------------------------------------------------------------------------------------------------------------------------------------------------------------------------------------------------------------------------------------------------------------------------------------------------------------------------------------------------------------------------------------------------------------

№	Тема	Кол-во часов	Основное содержание	Основные виды деятельности	Формы проведения занятий	Электронные (цифровые) образовательные ресурсы
14.	Выдвижение креативных идей и их доработка.	1	Оригинальность и проработанность. Обсуждение проблемы: Когда на уроке мне помогла креативность?	«Скажи по-другому», Поиск альтернатив, Поиск связей и отношений Подведение итогов: – для ответа на какие вопросы на уроке обычно требуется выделение разных идей? (Кому нужно/важно это знание? Где это применяется? Как это связано с ...? И т.п.)	Работа в малых группах по поиску аналогий, связей, ассоциаций Работа в парах и малых группах по анализу и моделированию ситуаций,	Портал ИСРО РАО http://skiv.instrao.ru Комплексные задания (задания на выдвижение креативных идей, доработку идей) ■ 8 кл., Говорящие имена,

		<p>Моделируем ситуацию: как можно проявить креативность при выполнении задания? Моделирование ситуаций, требующих применения креативного мышления при изучении нового материала.</p> <p>Примеры:</p> <ul style="list-style-type: none"> ■ Описание свойств изучаемого объекта с опорой на воображение, ■ Преобразование утверждений, ■ Проверка утверждений «на прочность», определение границ применимости, ■ Выявление главного, ■ Представление результатов, ■ Поиск связей и отношений 	<p>по поведению итогов. Презентация результатов обсуждения</p>	<ul style="list-style-type: none"> ■ 8 кл., Система, ■ 8 кл., Литературные места России, ■ 8 кл., Вращение Земли, ■ 8 кл., Зоопарк, Креативное мышление, выпуск 2, Просвещение, ■ 8 кл., Теплопередача <p>«Реклама чтения»: образовательный ресурс издательства «Просвещение» (https://media.prosv.ru/func/)</p>
--	--	--------------------------------------------------------------------------------------------------------------------------------------------------------------------------------------------------------------------------------------------------------------------------------------------------------------------------------------------------------------------------------------------------------------------------------------------------------------------------------------------------------------------------------------------------------	----------------------------------------------------------------	----------------------------------------------------------------------------------------------------------------------------------------------------------------------------------------------------------------------------------------------------------------------------------------------------------------------------------------------------------------------------------------------------------------

№	Тема	Кол-во часов	Основное содержание	Основные виды деятельности	Формы проведения занятий	Электронные (цифровые) образовательные ресурсы
15.	От выдвижения до доработки идей	1	Использование навыков креативного мышления для создания продукта.	<p>Подведение итогов: – для ответа на какие вопросы на уроке обычно требуется выдвигать креативные идеи? (Какой ответ напрашивается? А как еще можно рассуждать? Какой другой ответ можно дать?) - для ответа на какие вопросы на уроке обычно требуется доработка идей? (Удобно ли это решение? Можно ли сделать лучше/ быстрее / экономнее ...?)</p>	Работа в малых группах Презентация результатов обсуждения	<p>Портал ИСРО РАО (http://skiv.instra.ru)</p> <p>По выбору учителя</p> <ul style="list-style-type: none"> ■ 8 кл., Литературные места России ■ 7 кл., Нужный предмет,

16.	Диагностика и рефлексия. Самооценка	1	Креативное мышление. Диагностическая работа для 8 класса.	<ul style="list-style-type: none"> ■ социальное проектирование. «Как я вижу свое будущее?», ■ подготовка и проведение социально значимого мероприятия (например, охраны лесов от пожаров), ■ подготовка и проведение классного часа для младших подростков «Физика/биология ... в твоей жизни», ■ планирование и организация системы мероприятий по помощи в учебе. 	<ul style="list-style-type: none"> ■ 8 кл., Лесные пожары, ■ 8 кл., Зоопарк. Креативное мышление, выпуск 2, Просвещение, ■ 8 кл., Вращение Земли, ■ 7 кл., Поможем друг другу 	<ul style="list-style-type: none"> ■ 8 кл., Лесные пожары, ■ 8 кл., Зоопарк. Креативное мышление, выпуск 2, Просвещение, ■ 8 кл., Вращение Земли, ■ 7 кл., Поможем друг другу
				<p>Индивидуальная работа. Работа в парах.</p>	<p>Портал РЭШ (https://fg.resh.edu.ru)</p> <p>Портал ИСРО РАО (http://skv.instra.ru)</p> <p>Диагностическая работа для 8 класса.</p>	

№	Тема	Кол-во часов	Основное содержание	Основные виды деятельности	Формы проведения занятий	Электронные (цифровые) образовательные ресурсы
Подведение итогов первой части программы: Рефлексивное занятие 1.						
17.	Подведение итогов первой части программы. Самооценка результатов деятельности на занятиях	1	Самооценка уверенности при решении жизненных проблем. Обсуждение результатов самооценки с целью достижения большей уверенности при решении задач по функциональной грамотности.	Оценивать результаты своей деятельности. Аргументировать и обосновывать свою позицию. Задавать вопросы, необходимые для организации собственной деятельности. Предлагать варианты решений поставленной проблемы.	Беседа	Приложение Креативное мышление. Вариант 1. Пока не пришла мама Вариант 2. Космос в повседневной жизни
Модуль 4: Математическая грамотность: «Математика в окружающем мире» (4 ч)						
18.	В профессиях	1	Геометрические фигуры, взаимное расположение фигур, Числовые закономерности, Дроби	Извлекать информацию (из текста, таблицы, диаграммы). Распознавать математические	Беседа, групповая работа, индивидуальная работа, практическая	«Формат книги» (http://skiv.instrao.ru/) «Площади интересных фигур»:

				<p>объекты. Описывать ход и результат действий. Предлагать и обсуждать способы решения. Прикидывать, оценивать, вычислять результат. Устанавливать и использовать зависимости между величинами, данными. Читать, записывать, сравнивать математические объекты (числа, величины, фигуры). Применять правила, свойства (вычислений, нахождения результата). Применять приемы проверки результата. Интерпретировать ответ, данные. Выдвигать и обосновывать гипотезу. Формулировать обобщения и выводы. Распознавать истинные и</p>	<p>работа (моделирование)</p>	<p>образовательный ресурс издательства «Просвещение» (https://media.prosv.ru/func/)</p> <p>«Доставка обеда», «Столики в кафе» (http://skiv.instrao.ru/)</p> <p>«Абитуриент»: образовательный ресурс издательства «Просвещение» (https://media.prosv.ru/func/)</p>
19.	В общественной жизни	1	<p>Перебор возможных вариантов. Множества. Числовые выражения и неравенства. Геометрические фигуры, измерение длин и расстояний</p>		<p>Групповая работа, индивидуальная работа, мозговой штурм</p>	
20.	В общественной жизни	1	<p>Статистические характеристики. Представление данных (таблица). Вычисления с рациональными числами</p>		<p>Беседа, групповая работа, индивидуальная работа, исследование источников информации, презентация (инфографика)</p>	<p>«Пассажиры аэропортов» (http://skiv.instrao.ru/)</p> <p>«Аренда автомобиля»: образовательный ресурс издательства «Просвещение» (https://media.prosv.ru/func/)</p>
21.	В профессиях	1	<p>Геометрические фигуры и их свойства (треугольник, прямоугольник), Измерение геометрических</p>		<p>Беседа, групповая работа, индивидуальная работа, практическая</p>	<p>«Овощение зимнего сада» (http://skiv.instrao.ru/)</p>

№	Тема	Кол-во часов	Основное содержание	Основные виды деятельности	Формы проведения занятий	Электронные (цифровые) образовательные ресурсы
21.			величин, Тригонометрические соотношения в прямоугольном треугольнике	ложные высказывания об объектах. Строить высказывания. Приводить примеры и контрпримеры. Выявлять сходства и различия объектов. Измерять объекты. Конструировать математические отношения. Моделировать ситуацию математически. Наблюдать и проводить аналогии.	работа (моделирование), презентация (техническое задание, смета)	РЭШ: «Установка зенитных фонарей» «Молодые ученые»: образовательный ресурс издательства «Просвещение» (https://media.prosv.ru/func/)
Модуль 5: Финансовая грамотность: «Основы финансового успеха» (4 ч)						
22.	Финансовые риски и взвешенные решения	1	Финансовый риск Инвестиции Инфляция и ее последствия. Виды инвестирования Ценные бумаги: акции, облигации. Что является грамотным финансовым решением?	Выявлять и анализировать финансовую информацию. Оценивать финансовые проблемы. Применять финансовые знания. Обосновывать финансовое решение.	Решение ситуативных и проблемных задач Беседа/ролевая игра/дебаты	Акция или облигация (http://skiv.instrao.ru/)

23.	<p>Делаем финансовые вложения: как приумножить и не потерять</p>	1	<p>Банк как финансовый институт, инфляция и ее последствия: виды банковских вкладов, кредит, банковские проценты, источники банковской прибыли, банковский договор. Правила пользования различными банковскими продуктами</p>	<p>Выявлять и анализировать финансовую информацию. Оценить финансовые проблемы. Применять финансовые знания. Обсуждать финансовое решение.</p>	<p>Решение ситуативных и проблемных задач. Беседа / практическая работа / игра / дискуссия</p>	<p>«Как приумножить накопления» (http://skiv.instrao.ru) «Как накопить деньги»: образовательный ресурс издательства «Просвещение» (https://media.prosv.ru/func/)</p>
24.	<p>Уменьшаем финансовые риски: что и как можем страховать</p>	1	<p>Страховая компания как финансовый институт; виды страхования; страховой полис.</p>	<p>Выявлять и анализировать финансовую информацию. Оценить финансовые проблемы. Применять финансовые знания. Обсуждать финансовое решение.</p>	<p>Решение ситуативных и проблемных задач. Беседа / практическая работа / ролевая игра / дискуссия / дебаты</p>	<p>«Страховка для спортсмена» (http://skiv.instrao.ru/) «Медицинская страховка», «Страхование здоровья»: образовательный ресурс издательства «Просвещение» (https://media.prosv.ru/func/)</p>
25.	<p>Самое главное о сбережениях и накоплениях</p>	1	<p>Сбережения и накопления: общее и различия Правила рациональных сбережений и накоплений</p>	<p>Выявлять и анализировать финансовую информацию. Оценить финансовые проблемы. Применять финансовые знания. Обсуждать финансовое решение.</p>	<p>Решение ситуативных и проблемных задач. Беседа / практическая работа / игра</p>	<p>«Инвестиции» (http://skiv.instrao.ru/) «Сокращение расходов»: образовательный ресурс издательства «Просвещение» (https://media.prosv.ru/func/)</p>

№	Тема	Кол-во часов	Основное содержание	Основные виды деятельности	Формы проведения занятий	Электронные (цифровые) образовательные ресурсы
Интегрированные занятия: Финансовая грамотность + Математика (2 ч)						
26-27.	«Сосчитать, после не хлопотать» «Сберегательные вклады»	2	<p>Финансовая грамотность:</p> <ul style="list-style-type: none"> ■ Финансовый рынок и посредники. ■ Финансовый риск. ■ Грамотное финансовое решение. <p>Математическая грамотность:</p> <ul style="list-style-type: none"> ■ Зависимость «цена – количество-стоимость». ■ Действия с числами и величинами. ■ Вычисление процентов. ■ Вычисление процента от числа и числа по его проценту 	<p>Финансовая грамотность:</p> <ul style="list-style-type: none"> ■ Выявлять и анализировать финансовую информацию. ■ Оценивать финансовые проблемы. ■ Применять финансовые знания. ■ Обосновывать финансовое решение. <p>Математическая грамотность:</p> <ul style="list-style-type: none"> ■ Извлекать информацию (из текста, таблицы, диаграммы). ■ Распознавать математические объекты. ■ Моделировать ситуацию математически. 	<p>Решение ситуативных и проблемных задач</p> <p>Беседа / практическая работа / игра групповая</p> <p>работа, индивидуальная работа</p>	<p>«Где взять деньги?», «Как взять кредит и не разориться?» (http://skiv.instrao.ru/)</p> <p>«Сберегательные вклады» (https://instrao.ru/)</p> <p>«Банковский кредит»: образовательный ресурс издательства «Просвещение» (https://media.prosv.ru/func/)</p>

			<ul style="list-style-type: none"> ■ Устанавливать и использовать зависимости между величинами, данными. ■ Предлагать и обсуждать способы решения. ■ Прикидывать, оценивать, вычислять результаты 			
<p>Модуль 6: Глобальные компетенции «Роскошь общения. Ты, я, мы отвечаем за планету Мы живем в обществе: соблюдаем нормы общения и действуем для будущего» (5 ч)</p>						
28.	Социальные нормы – основа общения	1	Что такое стереотипы и как они проявляются в нашей жизни.	Анализировать примеры социального взаимодействия, связанного с соблюдением или нарушением социальных норм, со стереотипами. Выявлять и оценивать различные мнения и точки зрения о необходимости соблюдения семейных и общественных традиций. Аргументировать	Беседа / обсуждение / решение познавательных задач и разбор ситуаций	<p>Ситуации</p> <ul style="list-style-type: none"> ■ «Поговорим вежливо», ■ «Пост хвастовства», «Самоуправление в школе», ■ «Рождение детей и СМИ» (http://skiv.instrao.ru/) <p>«Новый ученик»: Глобальные компетенции. Сборник эталонных заданий. Выпуск 2.</p>

№	Тема	Кол-во часов	Основное содержание	Основные виды деятельности	Формы проведения занятий	Электронные (цифровые) образовательные ресурсы
29-30.	Общаемся со старшими и с младшими. Общаемся «по правилам» и достигаем общих целей	2	Межкультурное взаимодействие: роль и причины противоречий в межкультурном взаимодействии. Проблемы различных социальных групп в современном мире. Демографические группы. Миграция и мигранты	свое мнение о роли традиций в поддержке культурного многообразия. Оценивать риски и последствия отказа от соблюдения традиций. Определять стратегии поведения в конфликтных социальных взаимодействиях. Выявлять и оценивать различные мнения и точки зрения о причинах конфликтных ситуаций.	Дискуссия / решение познавательных задач и разбор ситуаций	«Новый ученик»: образовательный ресурс издательства «Просвещение» (https://media.prosv.ru/func/) Ситуации «Связь поколений», «Детская площадка» (http://skiv.instrao.ru/) «Миграции и мигранты»: образовательный ресурс издательства «Просвещение» (https://media.prosv.ru/func/) Ситуация «Миграция и мигранты» Глобальные компетенции. Сборник эталонных заданий. Выпуск 2.

31.	Прошлые и будущее: причины и способы решения глобальных проблем	1	Глобальные проблемы: причины возникновения, особенности проявления в различных регионах Земли.	Выявлять и оценивать различные мнения и точки зрения, связанные с проявлением глобальных проблем в различных регионах Земли. Объяснять сложные региональные ситуации и проблемы. Оценивать действия по преодолению сложных ситуаций и их последствий	Обсуждение информации, предложенной руководителем занятия / решение познавательных задач и разбор ситуаций	«Африка как зеркало глобальных проблем», «Цивилизация и мусор»: образовательный ресурс издательства «Просвещение» (https://media.prosv.ru/func/) Ситуации «Африка как зеркало глобальных проблем», «Цивилизация и мусор» Глобальные компетенции. Сборник эталонных заданий. Выпуск 2. Ситуации «Леса или сельскохозяйственные угодья», «Озелененные территории», «Пластик, о котором все знают» (http://skiv.instrao.ru/)
32.	Действие для будущего: сохранение природных ресурсов	1	Глобальные проблемы: концепция устойчивого развития и решение глобальных проблем. Сущность концепции устойчивого развития.	Объяснять сложные ситуации и проблемы, связанные с устойчивым развитием. Аргументировать свое мнение о возмож	Обсуждение информации, предложенной руководителем занятия / решение познавательных	«Глобальные проблемы и ценности устойчивого развития», «Чистая вода»: образовательный ресурс издательства «Просвещение»

№	Тема	Кол-во часов	Основное содержание	Основные виды деятельности	Формы проведения занятий	Электронные (цифровые) образовательные ресурсы
			Возможности решения глобальных проблем на примерах энергетической и сырьевой проблем	ности преодоления энергетической и сырьевой глобальных проблем. Оценить действия людей и сообществ с позиций достижения устойчивого развития	задач и разбор ситуаций	(https://media.prosv.ru/func/) «Глобальные проблемы и ценности устойчивого развития»: Глобальные компетенции. Сборник эталонных заданий. Выпуск 2. Стр. 12–16. Ситуации «Шоуголик», «Бензин или метан», «Цель № 7», «Энергетическая проблема», «Этичное производство и потребление» (http://skiv.instrao.ru/)
Подведение итогов программы. Рефлексивное занятие 2.						
33.	Подведение итогов программы. Самооценка результатов	1	Оценка (самооценка) уровня сформированности функциональной грамотности по шести составляющим. Обсуждение возможных	Оценивать результаты своей деятельности. Аргументировать и обосновывать свою позицию. Осуществлять сотрудничество	Групповая работа	Для конкретизации проявления сформированности отдельных уровней ФГ используются примеры заданий разного уровня ФГ

			действий, направленных на повышение уровня ФГ отдельных учащихся и группы в целом.	со сверстниками. Учитывать разные мнения.		(http://skiv.instraor.ru/)
34.	Деятельности на занятиях	1	Демонстрация итогов внеурочных занятий по ФГ (открытое мероприятие для школы и родителей).	Решение практических задач, успешное межличностное общение в совместной деятельности, активное участие в коллективных учебно-исследовательских, проектных и других творческих работах. Просмотр слайд-шоу с фотографиями и видео, сделанными педагогами и детьми во время занятий. Благодарности друг другу за совместную работу.	Театрализованное представление, фестиваль, выставка работ	

9 КЛАСС

№	Тема	Кол-во часов	Основное содержание	Основные виды деятельности	Формы проведения занятий	Электронные (цифровые) образовательные ресурсы
Введение в курс «Функциональная грамотность» для учащихся 9 класса.						
1.	Введение	1	<p>Знакомство участников программы.</p> <p>Обсуждение понятий «функциональная грамотность», «социальной грамотности (читательская, математическая, естественно-научная, финансовая грамотность, глобальные компетенции, креативное мышление). Ожидания каждого школьника и группы в целом от совместной работы.</p> <p>Обсуждение планов и организации работы в рамках программы.</p>	<p>Развить мотивацию к целенаправленной социальной значимой деятельности; стремление быть полезным, интерес к социальному сотрудничеству. Сформировать внутреннюю позицию личности как особого ценностного отношения к себе, окружающим людям и жизни в целом. Сформировать установку на активное участие в решении практических задач, осознанием важности образования на протяжении всей жизни для успеш-</p>	<p>Игры и упражнения, помогающие объединить участников программы, которые будут посещать занятия. Беседа, работа в группах, планирование работы.</p>	<p>Портал Российской электронной школы (https://fg.reshe.ru/)</p> <p>Портал ФГБНУ ИСРО РАО, Сетевой комплекс информационного взаимодействия субъектов Российской Федерации в проекте «Мониторинг формирования функциональной грамотности учащихся» (http://skiv.instrao.ru/)</p> <p>Материалы образовательного ресурса издательства «Промсвещение» (https://media.prosv.ru/func/)</p>

				ной профессиональной деятельности и развитием необходимых умений. Приобрести опыт успешного межличностного общения; готовность к разнообразной совместной деятельности, активное участие в коллективных учебно-исследовательских, проектных и других творческих работах.	Материалы из пособий «Функциональная грамотность. Учимся для жизни» издательства «Просвещение»
Модуль 1: Читательская грамотность: «События и факты с разных точек зрения» (5 ч)					
2.	Смысл жизни (я и моя жизнь)	1	Авторский замысел и читательские установки новки	Интегрировать и интерпретировать информацию	Творческая лаборатория «Зарок» (http://skiv.instrao.ru/) «Самое старое место»: образовательный ресурс издательства «Просвещение» (https://media.prosv.ru/func/)
3-5.	Самоопределение	3	Альтернативные точки зрения и их основания	Интегрировать и интерпретировать информацию, осмыслять содержание и форму текста	«Киберспорт» Читательская грамотность. Сборник эталонных заданий. Выпуск 1.

№	Тема	Кол-во часов	Основное содержание	Основные виды деятельности	Формы проведения занятий	Электронные (цифровые) образовательные ресурсы
6.	Смыслы, явные и скрытые	1	Коммуникативное намерение автора, манипуляция в коммуникации	Осмыслять содержание и форму текста	Игра-расследование	Учеб. пособие для общеобразоват. организаций. В 2-х ч. Часть 2. – М., СПб.: «Просвещение», 2020 «Походы» (http://skiv.instraio.ru/) «Выигрыш» Читательская грамотность. Сборник эталонных заданий. Выпуск 2. Учеб. пособие для общеобразоват. организаций. В 2-х ч. Часть 2. – М., СПб.: «Просвещение», 2021).
Модуль 2: Естественно-научная грамотность: «Знания в действии» (5 ч)						
7.	Наука и технологии	1	Выполнение заданий «Сесть на астероид» и «Солнечные панели»	Объяснение принципов действия технологий. Выдвижение идей по использованию знаний для разработки и совершенствования технологий.	Работа индивидуально или в парах. Обсуждение результатов выполнения заданий.	Портал РЭШ (https://fg.reshe.ru)

8.	Вещества, которые нас окружают	1	Выполнение заданий «Лекарства или яды» и «Чай»	Объяснение происходящих процессов и воздействия различных веществ на организм человека.	Работа индивидуально или в парах. Обсуждение результатов выполнения заданий.	Портал РЭШ (https://fig.resh.edu.ru) Сетевой комплекс информационного взаимодействия субъектов Российской Федерации в проекте «Мониторинг формирования функциональной грамотности учащихся» (http://skiv.intrao.ru)
9.	Наше здоровье	1	Выполнение заданий «О чем расскажет анализ крови» и/или «Вакцины»	Объяснение происходящих процессов. Анализ методов исследования и интерпретация результатов «экспериментов».	Работа индивидуально или в парах. Обсуждение результатов выполнения заданий.	«О чем расскажет анализ крови»: образовательный ресурс издательства «Промсвещение» (https://media.prosv.ru/func/) Естественно-научная грамотность. Сборник эталонных заданий. Выпуск 2: учеб. пособие для обучающихся / под ред. Г. С. Ковалевой, А. Ю. Пентина. – М. ; СПб. : Просвещение, 2021.

№	Тема	Кол-во часов	Основное содержание	Основные виды деятельности	Формы проведения занятий	Электронные (цифровые) образовательные ресурсы
10-11.	Заботимся о Земле	2	Выполнение заданий «Глобальное потепление» и «Красный прилив»	Получение выводов на основе интерпретации данных (графиков, схем), построение рассуждений. Проведение простых исследований и анализ их результатов. Выдвижение идей по моделированию глобальных процессов.	Работа в парах или группах. Мозговой штурм. Презентация результатов выполнения заданий.	Естественно-научная грамотность. Сборник эталонных заданий. Выпуск 2: учеб. пособие для общеобразовательных организаций / под ред. Г. С. Ковалевой, А. Ю. Пентина. — М.; СПб. : Просвещение, 2021. Портал РЭШ (https://fg.res.h.edu.ru)
Модуль 3: Креативное мышление «Проявляем креативность на уроках, в школе и в жизни» (5 ч)						
12.	Креативность в учебных ситуациях, ситуациях личностно-социального роста и проективирования	1	Анализ моделей и ситуаций. Модели заданий: <ul style="list-style-type: none"> ■ диалоги, ■ инфографика, ■ личностные действия и социальное проектирование, ■ вопросы методологии научного познания 	Совместное чтение текста заданий. Маркировка текста с целью выделения главного. Совместная деятельность по анализу предложенных ситуаций. Самостоятельное выдвижение идей и моделирование	Работа в парах и малых группах над различными комплексными заданиями. Презентация результатов обсуждения и подведение итогов	Портал ИСРО РАО (http://skiv.instrao.ru) Комплексные задания <ul style="list-style-type: none"> ■ 6 кл., Марафон чистоты, задание 2, ■ 8 кл., Инфографика. Солнечные дни,

			<p>■ оригинальность и проработанность. Обсуждение проблемы:</p> <ul style="list-style-type: none"> ■ Когда на уроке мне помогла креативность? 	<ul style="list-style-type: none"> ■ создания диалогов (на основе комиксов, рисунков, описания случаев и т.д.) ■ создания инфографики (например, на основе текста параграфа), ■ проектирования личностных действий (самопознания, самооценки и др.), ■ научного познания. 	<ul style="list-style-type: none"> ■ 9 кл., Помогите младшим школьникам полюбить чтение, ■ 9 кл., Утренние вопросы, ■ 9 кл., Вечное движение. <p>«Как помочь бабушке?»: образовательный ресурс издательства «Просвещение» (https://media.prosv.ru/func/)</p>	<ul style="list-style-type: none"> ■ 9 кл., Помогите младшим школьникам полюбить чтение, ■ 9 кл., Утренние вопросы, ■ 9 кл., Вечное движение. <p>«Как помочь бабушке?»: образовательный ресурс издательства «Просвещение» (https://media.prosv.ru/func/)</p>
13.	Выдвижение различных идей.	1	<p>Совместное чтение текста заданий. Маркировка текста с целью выделения основных требований. Совместная деятельность по анализу предло-женных ситуаций и проблем. Моделирование жизненных ситуаций, требующих применения дивергентного мышления.</p>	<p>Работа в парах и малых группах. Презентация результатов обсуждения и подведение итогов.</p>	<p>Портал ИСРО РАО (http://skiv.instrao.ru)</p> <p>Комплексные задания (задания на выдвижение разнообразных идей, оценку и отбор идей)</p> <ul style="list-style-type: none"> ■ 9 кл., Фантастический мир, ■ 9 кл., Социальная реклама, ■ 9 кл., NB или По-метки на полях, 	<p>Портал ИСРО РАО (http://skiv.instrao.ru)</p> <p>Комплексные задания (задания на выдвижение разнообразных идей, оценку и отбор идей)</p> <ul style="list-style-type: none"> ■ 9 кл., Фантастический мир, ■ 9 кл., Социальная реклама, ■ 9 кл., NB или По-метки на полях,

№	Тема	Кол-во часов	Основное содержание	Основные виды деятельности	Формы проведения занятий	Электронные (цифровые) образовательные ресурсы
14.	Выдвижение креативных идей и их доработка.	1	<p>Оригинальность и проработанность. Обсуждение проблемы:</p> <ul style="list-style-type: none"> ■ В какой жизненной ситуации мне помогла креативность? 	<p>Примеры:</p> <ul style="list-style-type: none"> ■ Как поступить? ■ Какое принять решение? ■ Преобразование ситуации, ■ Поиск альтернатив, ■ Поиск связей и отношений <p>Подведение итогов: – когда в жизни может выручить гибкость и беглость мышления?</p>	<p>Работа в малых группах по поиску аналогий, связей, ассоциаций. Работа в парах и малых группах по анализу и моделированию ситуаций, по подведе</p>	<ul style="list-style-type: none"> ■ 9 кл., Видеть глазами души, ■ 9 кл., Как защищаться от манипуляций, ■ 9 кл., Транспорт будущего <p>«Узнай свою страну»: образовательный ресурс издательства «Просвещение» (https://media.prosv.ru/func/)</p>
			<p>Совместное чтение текста заданий. Маркировка текста с целью выделения основных требований. Совместная деятельность по анализу предложенных ситуаций. Моделируем ситуацию: когда в</p>		<p>Портал ИСРО РАО (http://skiv.instrao.ru)</p> <p>Комплексные задания (задания на выдвижение креативных идей, доработку идей)</p> <ul style="list-style-type: none"> ■ 9 кл., Фантастический мир, 	

	15.	От выдвижения до доработки идей	1	Использование навыков креативного мышления для создания продукта.	<p>жизни может понаблюдаться креативность?</p> <p>Подведение итогов: – в каких ситуациях наилучшим решением проблемы является традиционное, а в каких – креативное?</p>	<p>Работа в малых группах</p> <p>Презентация результатов обсуждения</p>	<p>Презентация результатов обсуждения.</p>	<ul style="list-style-type: none"> ■ 9 кл., Социальная реклама, ■ 9 кл., NB или Поделки на полях, 9 кл., Видеть глазами души, ■ 9 кл., Как защищаться от манипуляций, ■ 9 кл., Транспорт будущего <p>Портал ИСРО РАО (http://skiv.instrao.ru)</p> <p>По выбору учителя</p> <ul style="list-style-type: none"> ■ 9 кл., Благодарность, ■ 7 кл., Нужный предмет, ■ 9 кл., Фантастический мир, ■ 9 кл., Транспорт будущего ■ 9 кл., Вещества и материалы ■ 9 кл., Рисунок 9 кл., Видеть глазами души, ■ 9 кл., Солнечные дети
--	-----	---------------------------------	---	-------------------------------------------------------------------	-------------------------------------------------------------------------------------------------------------------------------------------------------------------------	-------------------------------------------------------------------------	--------------------------------------------	--------------------------------------------------------------------------------------------------------------------------------------------------------------------------------------------------------------------------------------------------------------------------------------------------------------------------------------------------------------------------------------------------------------------------------------------------------------------------------------------------------------------------------------------------------------------------------------------------------------------------------------------------------------------------------

№	Тема	Кол-во часов	Основное содержание	Основные виды деятельности	Формы проведения занятий	Электронные (цифровые) образовательные ресурсы
16.	Диагностика и рефлексия. Самооценка	1	Креативное мышление. Диагностическая работа для 9 класса.	помощи людям с особенностями здоровья), <ul style="list-style-type: none"> ■ планирование и организация системы мероприятий по помощи в учебе. 	Индивидуальная работа. Работа в парах.	<ul style="list-style-type: none"> ■ 7 кл., Поможем друг другу «Транспорт будущего»: образовательный ресурс издательства «Просвещение» (https://media.prosv.ru/func/) Портал РЭШ (https://fg.resh.edu.ru) Портал ИСРО РАО (http://skiv.instrao.ru) Диагностическая работа для 9 класса. Креативное мышление. Вариант 1. Экспедиция на Марс. Вариант 2. Социальная инициатива
Подведение итогов первой части программы: Рефлексивное занятие 1.						
17.	Подведение итогов первой	1	Самооценка уверенности при решении жизненных проблем. Обсуждение результатов	Оценить результаты своей деятельности. Аргументировать и обосновывать	Беседа	Приложение

	части программы. Самооценка режиссера-актера на занятиях		татов самооценки с целью достижения большей уверенности при решении задач по функциональной грамотности.	свою позицию. Задавать вопросы, необходимые для организации собственной деятельности. Предлагать варианты решений поставленной проблемы.		
Модуль 4: Математическая грамотность: «Математика в окружающем мире» (4 ч)						
18.	В общественной жизни: социальные опросы и исследования Ком-плексные задания «Домашние животные», «Здоровое питание»	1	Статистические характеристики. Представление информации (диаграммы)	Извлекать информацию (из текста, таблицы, диаграммы). Распознавать математические объекты. Описывать ход и результаты действий. Предлагать и обсуждать способы решения. Прикидывать, оценивать, вычислять результат. Устанавливать и использовать зависимости между величинами. Читать, записывать, сравнивать	Беседа, групповая работа, индивидуальная работа, исследование информации, опрос, презентация, круглый стол	«Домашние животные», «Здоровое питание» (http://skiv.instrao.ru/)

№	Тема	Кол-во часов	Основное содержание	Основные виды деятельности	Формы проведения занятий	Электронные (цифровые) образовательные ресурсы
19.	На отдыхе: изменение на местности Комплексное задание «Как измерить ширину реки»	1	Измерение геометрических величин, Геометрические фигуры и их свойства, Равенство и подобие	математические объекты (числа, величины, фигуры). Применять правила, свойства (вычислений, нахождения результатов). Применять приемы проверки результата. Интерпретировать ответ, данные. Выдвигать и обосновывать гипотезу. Формулировать обобщения и выводы. Распознавать истинные и ложные высказывания об объектах. Строить высказывания. Приводить примеры и контрпримеры. Выявлять сходства и различия объектов. Измерять объекты. Конструировать математические	Групповая работа, индивидуальная работа, практическая работа (измерение на местности)	«Как измерить ширину реки» (http://skiv.instrao.ru/)
20.	В общественной жизни: интернет Ком-плексное задание «Покупка подарка в интернет-магазине»	1	Представление данных (таблицы, Вероятность случайного события)	препарировать ответ, данные. Выдвигать и обосновывать гипотезу. Формулировать обобщения и выводы. Распознавать истинные и ложные высказывания об объектах. Строить высказывания. Приводить примеры и контрпримеры. Выявлять сходства и различия объектов. Измерять объекты. Конструировать математические	Беседа, групповая работа, индивидуальная работа, изучение интернет-ресурсов, презентация	«Покупка подарка в интернет-магазине» (http://skiv.instrao.ru/)
21.	В домашних делах: коммунальные платежи	1	Вычисления с рациональными числами с использованием электронных таблиц	препарировать ответ, данные. Выдвигать и обосновывать гипотезу. Формулировать обобщения и выводы. Распознавать истинные и ложные высказывания об объектах. Строить высказывания. Приводить примеры и контрпримеры. Выявлять сходства и различия объектов. Измерять объекты. Конструировать математические	Беседа, групповая работа, индивидуальная работа, практическая	«Измерение и оплата электроэнергий» – в Приложении (http://skiv.instrao.ru/)

							работа (вычисления с использованием электронных таблиц), презентация (рекомендаций)	
							отношения. Моделировать ситуацию математически. Наблюдать и проводить аналогии.	
							Выявлять и анализировать финансовую информацию. Оценивать финансовые проблемы. Применять финансовые знания. Обновлять финансовое решение.	
							Выявлять и анализировать финансовую информацию. Оценивать финансовые проблемы. Применять финансовые знания. Обновлять финансовое решение.	
Модуль 5: Финансовая грамотность: «Основы финансового успеха» (4 ч)								
							«Защита прав потребителей», «Опоздавший миксер» (http://skiv.instraor.ru/) «Что делать с некачественным товаром»: образовательный ресурс издательства «Просвещение» (https://media.prosv.ru/func/)	
22.	Я – потребитель.	1	Права потребителей Защита прав потребителей				Решение ситуативных и проблемных задач Беседа/ практическая работа/ решение кейсов/ игра	«Защита прав потребителей», «Опоздавший миксер» (http://skiv.instraor.ru/) «Что делать с некачественным товаром»: образовательный ресурс издательства «Просвещение» (https://media.prosv.ru/func/)
23.	Человек и работа: что учитывает, когда делаем выбор	1	Трудоустройство: факторы выбора профессии, факторы выбора места работы. Образование и самообразование как условия финансовой стабильности. Успешное трудоустройство				Решение ситуативных и проблемных задач Беседа/ практическая работа/ игра	«Заработная плата» (http://skiv.instraor.ru/) «Первая работа»: образовательный ресурс издательства «Просвещение» (https://media.prosv.ru/func/)

№	Тема	Кол-во часов	Основное содержание	Основные виды деятельности	Формы проведения занятий	Электронные (цифровые) образовательные ресурсы
24.	Налоги и выплаты: что отдают и как получаем	1	строительство – основной фактор финансовой стабильности Что такое налоги и зачем они нужны. Основные социальные выплаты, предоставляемые государством	Выявлять и анализировать финансовую информацию. Оценивать финансовые проблемы. Применять финансовые знания. Обсуждать финансовое решение.	Решение ситуативных и проблемных задач. Беседа / практическая работа / решение кейсов / игра	«Ежегодные налоги» (http://skiv.instrao.ru) «Транспортный налог»: образовательный ресурс издательства «Просвещение» (https://media.prosv.ru/func/)
25.	Самое главное о профессии: выборе: образовании, работа и финансовая стабильность	1	Образование, работа и финансовая стабильность	Выявлять и анализировать финансовую информацию. Оценивать финансовые проблемы. Применять финансовые знания. Обсуждать финансовое решение	Решение ситуативных и проблемных задач. Беседа / практическая работа / решение кейсов / дискуссия / игра «Агентство по трудоустройству»	«Зарплата карта» (http://skiv.instrao.ru/) «Работа для Миши»: образовательный ресурс издательства «Просвещение» (https://media.prosv.ru/func/)

Интегрированные занятия: Финансовая грамотность + Математика (2 ч), Финансовая грамотность + Математика + Естественно-научная (1 ч) – за рамками выделенных 5 часов на финансовую грамотность						
26.	«Что посеешь, то и пожнешь» // «Землю уважай – пожнешь урожай»	1	Финансовая грамотность и социальная ответственность	Выявлять и анализировать финансовую информацию. Оценивать финансовые проблемы. Применять финансовые знания. Обновлять финансовое решение.	Решение ситуативных и проблемных задач. Беседа/практическая работа/ игра	«Климатический магазин» (http://skiv.instrao.ru)
27.	«Труд, зарплата и налог – важный опыт и урок»	2	Финансовая грамотность: ■ Образование, работа и финансовая стабильность. ■ Определение факторов, влияющих на размер выплачиваемой заработной платы. ■ Налоговые выплаты Социальные пособия. Математическая грамотность: ■ Зависимость «цена – количество-стоимость».	Финансовая грамотность: ■ Выявлять и анализировать финансовую информацию. ■ Оценивать финансовые проблемы. ■ Применять финансовые знания. ■ Обновлять финансовое решение. Математическая грамотность: ■ Извлекать информацию (из текста, таблицы, диаграммы).	Решение ситуативных и проблемных задач. Беседа/практическая работа/ игра, групповая работа, индивидуальная работа	«Новая работа», «Налог на новую квартиру», «Пособие на ребенка» (http://skiv.instrao.ru/) «Старенький автомобиль»: образовательный ресурс издательства «Просвещение» (https://media.prosv.ru/func/)

№	Тема	Кол-во часов	Основное содержание	Основные виды деятельности	Формы проведения занятий	Электронные (цифровые) образовательные ресурсы
			<ul style="list-style-type: none"> ■ Действия с числами и величинами. ■ Вычисление процентов. ■ Вычисление процента от числа и числа по его проценту. 	<ul style="list-style-type: none"> ■ Распознавать математические объекты. ■ Моделировать ситуацию математически. ■ Устанавливать и использовать зависимости между величинами, данными. ■ Предлагать и обсуждать способы решения. ■ Прикидывать, оценивать, вычислять результаты. 		
Модуль 6: Глобальные компетенции «Роскошь общения. Ты, я, мы отвечаем за планету. Мы будем жить и работать в изменяющемся цифровом мире» (5 ч)						
28.	Какие общение называют эффективным. Расшифруем «4к»	1	Межкультурное взаимодействие: успешное и уважительное взаимодействие между людьми, действия в интересах общественного благополучия и устойчивого	Приводить примеры «твердых» и «мягких» навыков. Объяснять причины возрастных значения «мягких» навыков в современной жизни.	Обсуждение информации, предложенной руководителем занятия / игровая деятельность	«Интернет в современном мире»: образовательный ресурс издательства «Промсвещение» (https://media.prosv.ru/func/)

29-30.	Общаемся в сетевых сообществах, сталкиваемся со стереотипами, действуем сообща	2	Межкультурное взаимодействие: успешное и уважительное взаимодействие между людьми в социальных сетях, понимание роли стереотипов в межкультурном взаимодействии, роль ценностей в оценке различных взглядов, точек зрения и мировоззрений.	Объяснять понятия «критическое мышление», «аналитическое мышление». Аргументировать свое мнение о значении «мягких навыков» в современном мире. Объяснять, как определить достоверность информации, отличить факт и мнение.	Дискуссия / решение познавательных задач и разбор ситуаций	«Интернет в современном мире» Глобальные компетенции. Сборник эталонных заданий. Выпуск 2. Ситуация «Ищем причины» (http://skiv.instrao.ru/)
				Выявлять и оценивать различные мнения и точки зрения, связанные со стереотипами. Оценивать ситуации межкультурного общения с ценностных позиций. Объяснять сложные ситуации и проблемы, возникающие в общении в социальных сетях. Аргументировать свое мнение		Ситуации «Гендерное равенство и стереотипы», «Плюсы и минусы стереотипов», «Сетикет», «Сегодня у нас презентация» (http://skiv.instrao.ru/) «Новый ученик»: образовательный ресурс издательства «Просвещение» (https://media.prosv.ru/func/)

№	Тема	Кол-во часов	Основное содержание	Основные виды деятельности	Формы проведения занятий	Электронные (цифровые) образовательные ресурсы
31-32.	Почему и для чего в современном мире нужно быть глобально компетентным? Действуем для будущего: учитываем цели устойчивого развития	2	Глобальные проблемы: пути и возможности их решения глобально компетентными людьми в условиях динамично развивающегося неопределенного мира.	о возможностях и рисках участия в сетевых сообщениях	Дискуссия / конференция / решение познавательных задач и разбор ситуаций	«Новый ученик» Глобальные компетенции. Сборник эталонных заданий. Выпуск 2. «Что такое глобальные компетенции?»; образовательный ресурс издательства «Просвещение» (https://media.prosv.ru/func/) «Что такое «глобальные компетенции»? Почему современный человек должен быть глобально компетентным?» Глобальные компетенции. Сборник эталонных заданий. Выпуск 2.
Подведение итогов программы. Рефлексивное занятие 2.						
33.	Подведение итогов	1	Оценка (самооценка) уровня сформированности функциональной	Оценивать результаты своей деятельности.	Групповая работа	Для конкретизации проявления сформированности отделенных

	программы. Самооценка результатов деятельности на занятиях		грамотности по шести составляющим. Обсуждение возможных действий, направленных на повышение уровня ФГ отдельных учащихся и группы в целом.	Аргументировать и обосновывать свою позицию. Осуществлять сотрудничество со сверстниками. Учитывать разные мнения.		уровней ФГ используются примеры заданий разного уровня ФГ (http://skiv.instrao.ru/)
34.	Итоговое занятие	1	Демонстрация итогов внеурочных занятий по ФГ (открытое мероприятие для школы и родителей).	Решение практических задач, успешное межличностное общение в совместной деятельности, активное участие в коллективных учебно-исследовательских, проектных и других творческих работах. Просмотр слайд-шоу с фотографиями и видео, сделанными педагогами и детьми во время занятий. Благодарности друг другу за совместную работу.	Театрализованное представление, фестиваль, выставка работ	

ПРИЛОЖЕНИЕ

КРАТКИЕ РЕКОМЕНДАЦИИ ПО ОЦЕНКЕ РЕЗУЛЬТАТОВ ВНЕУРОЧНОЙ ДЕЯТЕЛЬНОСТИ ПО ФОРМИРОВАНИЮ ФУНКЦИОНАЛЬНОЙ ГРАМОТНОСТИ

Для повышения эффективности внеурочных занятий по формированию функциональной грамотности (ФГ) необходимо в процессе их проведения получать обратную связь как по отдельным этапам программы (модулям по каждому направлению ФГ), так и в целом по проведению программы.

В качестве рекомендаций предлагается проведение двух занятий, назовем их рефлексивными, в середине и конце годовой программы, целью которых будет не формальная оценка сформированности отдельных сторон ФГ, а организация самооценки учащихся своей деятельности на занятиях, осмысление результатов этой деятельности, обсуждение и планирование деятельности на следующих занятиях или в следующем классе.

Для проведения рефлексивного занятия в середине программы предлагается методика «Сытый или голодный?», учитывающая подходы, разработанные белорусскими коллегами⁷. Основная цель этой методики получить обратную связь от каждого ученика.

Учитель предлагает тем ученикам, которые чувствуют на данный момент, что они уже «насытились» содержанием функциональной грамотности, уверенно решают жизненные проблемы, сесть по одну сторону от него; тем, кто еще ощущает себя «голодным», неуверенно себя чувствует при решении жизненных задач – по другую.

После разделения класса следует обсуждение, в ходе которого каждый, по возможности, рассказывает о том, что оказало влияние на его решение, почему учащийся так думает. Рекомендуются начинать с «сытых».

Преподаватель фиксирует все высказанные «голодными» важные потребности, и в заключение обсуждается то, что можно сделать для удовлетворения их «голода», как помочь им насытиться (то есть достичь уверенности при решении задач по функциональной грамотности).

В ходе рефлексии учащиеся оценивают результаты своей деятельности, аргументируют и обосновывают свою позицию.

⁷ Педагогические игротехники: копилка методов и упражнений / Л. С. Кожуховская [и др.]; под общ. ред. Л. С. Кожуховской. – Минск: Изд. Центр БГУ, 2010. – 233 с. https://www.youthworker.by/images/_library/Kopilka_metodov_i_uprazhnenij.pdf

Учащиеся имеют возможность задавать вопросы, необходимые для организации собственной деятельности на будущих занятиях, и предлагают варианты решений поставленных проблем.

Для проведения итогового рефлексивного занятия предлагается методика «Лестница самооценки». Основная цель данной методики - самооценка уровня сформированности функциональной грамотности по шести составляющим и обсуждение возможных действий, направленных на повышение уровня ФГ отдельных учащихся и группы в целом.

Учащиеся разбиваются на 6 групп (по количеству составляющих ФГ). Ученики должны сами образовать группы, а назначение компонента необходимо делать случайным образом (например, используя принцип лотереи, когда ученик тянет бумажку с названием компонента функциональной грамотности из шляпы/непрозрачного пакета).

Каждой из шести команд дается описание уровней сформированности той или иной составляющей ФГ. Команда должна ответить на вопросы: 1) На каком уровне, по их мнению, находится класс по выпавшей им составляющей ФГ? 2) Что нужно делать в следующем году, чтобы перейти на следующий уровень? Для конкретизации проявления сформированности отдельных уровней ФГ можно использовать примеры заданий разного уровня ФГ по всем шести составляющим (<http://skiv.instrao.ru/>).

На работу групп дается 10–15 минут. За это время ведущий занятия рисует на доске пятиступенчатую лестницу, помечая каждую ступень цифрой от 1 до 5 (по числу уровней ФГ). После окончания групповой работы кто-то из группы выходит и приклеивает стикер (ставит магнит) на ту или иную ступень лестницы, нарисованной на доске. Учащиеся из каждой группы объясняют, почему они пришли именно к такому выводу, дают свои предложения по переходу на следующую ступень и обсуждают с классом пути перехода на следующую ступень (на выступление каждой группы отводится 5 минут).

В ходе проведения данной методики учащиеся оценивают результаты своей деятельности, аргументируют и обосновывают свою позицию, осуществляют сотрудничество со сверстниками, учитывают разные мнения.

Для получения обратной связи на разных этапах программы учителя могут использовать и другие методики, а также изменять предложенные методики, дополнять или усложнять их в соответствии с интересами и особенностями группы учащихся и их возрастом.



ИНСТИТУТ СТРАТЕГИИ
РАЗВИТИЯ ОБРАЗОВАНИЯ

федеральное государственное
бюджетное научное учреждение

**РАБОЧАЯ ПРОГРАММА КУРСА
ВНЕУРОЧНОЙ ДЕЯТЕЛЬНОСТИ**

**«ПРОФОРИЕНТАЦИЯ»
(основное общее образование)**

МОСКВА
2022

СОДЕРЖАНИЕ

Пояснительная записка	4
Актуальность и назначение программы	4
Цели изучения курса внеурочной деятельности «Профориентация»	4
Место курса внеурочной деятельности «Профориентация» в учебном плане.	5
Взаимосвязь с программой воспитания.	6
Особенности работы педагога по программе	6
Планируемые результаты освоения курса внеурочной деятельности «Профориентация»	7
Личностные результаты	7
Метапредметные результаты	10
Предметные результаты	12
Содержание курса внеурочной деятельности «Профориентация»	16
Раздел 1. Введение в курс внеурочной деятельности «Профориентация» (5 ч).	16
Раздел 2. Универсальные навыки (14 ч)	17
Раздел 3. Какой я? (12 ч)	17
Раздел 4. Образовательная траектория (8 ч)	18
Раздел 5. Профессиональные возможности нашего региона (14 ч)	18
Раздел 6. Проба профессии (15 ч)	19
Тематическое планирование	21
Приложение 1. Описание игр, используемых на занятиях	39
Приложение 2. Методика проведения большой профориентационной игры	44
Приложение 3. Профессиональные пробы	53
1. Профессиональная проба «Интервью»	53
2. Профессиональная проба «Фитодизайн».	57
3. Профессиональная проба «Экспозиционер».	61

АКТУАЛЬНОСТЬ И НАЗНАЧЕНИЕ ПРОГРАММЫ

Программа разработана в соответствии с требованиями Федерального государственного образовательного стандарта основного общего образования, ориентирована на обеспечение индивидуальных потребностей обучающихся и направлена на достижение планируемых результатов освоения Программы основного общего образования с учётом выбора участниками образовательных отношений курсов внеурочной деятельности. Это позволяет обеспечить единство обязательных требований ФГОС во всём пространстве школьного образования: не только на уроке, но и за его пределами.

Актуальность реализации данной программы обусловлена потребностью подростков в самоопределении, в том числе в определении сферы будущей профессиональной деятельности. А это влечёт за собой необходимость в педагогическом сопровождении профессионального самоопределения школьников, в развитии мотивации школьника к осуществлению трудовой деятельности, в формировании готовности школьников к выбору профессионального пути и к обучению в течение всей жизни. Эти важные задачи лишь отчасти решаются в учебном процессе. Работа по программе внеурочной деятельности «Профориентация» позволит педагогу реализовать эти актуальные для личностного развития учащегося задачи.

Программа станет востребованной как школьниками, которые планируют после окончания основной школы продолжить обучение в колледжах и техникумах, так и теми, кто планирует получить среднее образование в стенах школы. Сегодня профессионалу любой сферы деятельности необходимо владеть набором универсальных навыков, поэтому программа ориентирована на всех школьников вне зависимости от профиля (направленности) предполагаемой будущей профессии.

ЦЕЛИ ИЗУЧЕНИЯ КУРСА ВНЕУРОЧНОЙ ДЕЯТЕЛЬНОСТИ «ПРОФОРИЕНТАЦИЯ»

Курс внеурочной деятельности «Профориентация» нацелен на помощь учащемуся:

— в освоении надпрофессиональных компетенций (навыков общения, навыков работы в команде, навыков поведения в кон-

фликтной ситуации, навыков сотрудничества, навыков принятия решений и ответственности за них т. д.). Эти навыки являются важными для любой профессии, владение ими позволит учащемуся в будущем реализовать себя как в профессиональной сфере, так и в личной жизни;

- в ориентации в мире профессий и в способах получения профессионального образования. Это позволит учащемуся в большей степени самостоятельно делать выборы в профессиональной сфере, объективнее оценивать свои шансы на получение профессии, корректировать свой школьный образовательный маршрут;
- в познании себя, своих мотивов, устремлений, склонностей. Эти навыки помогут учащемуся стать увереннее в себе, честнее с самим собой, понимать и оценивать степень влияния других людей на свои решения, в том числе в сфере выбора профессии;
- в формировании и развитии трёх компонентов готовности к профессиональному самоопределению: мотивационно-личностного (смыслового), когнитивного (карьерная грамотность) и деятельностного;
- в планировании жизненного и профессионального пути. Это позволит учащемуся строить образ своего будущего, видеть задачи, которые предстоит решить для достижения этого образа;
- в поддержании мотивации учащегося к осуществлению трудовой деятельности. Это позволит ему видеть социальный характер любого труда, понимать естественность каждодневных усилий как для повышения своего будущего профессионального уровня, так и для обычного труда в семье, во дворе своего дома.

МЕСТО КУРСА ВНЕУРОЧНОЙ ДЕЯТЕЛЬНОСТИ «ПРОФОРИЕНТАЦИЯ» В УЧЕБНОМ ПЛАНЕ

Программа может быть реализована в работе со школьниками 8 и 9 классов.

Программа курса рассчитана на 68 часов, в рамках которых предусмотрены такие формы работы, как беседы, дискуссии, мастер-классы, экскурсии на производство, решения кейсов, встречи с представителями разных профессий, профессиональные пробы, коммуникативные и деловые игры, консультации педагога и психолога.

Программа может быть реализована в течение одного учебного года со школьниками 8 и 9 классов, если занятия проводятся 2 раза в неделю, или в течение двух лет, если занятия проводятся 1 раз в неделю.

ВЗАИМОСВЯЗЬ С ПРОГРАММОЙ ВОСПИТАНИЯ

Программа курса внеурочной деятельности разработана с учётом рекомендаций Примерной программы воспитания. Это позволяет на практике соединить обучающую и воспитательную деятельность педагога, ориентировать её не только на интеллектуальное, но и на нравственное, социальное развитие учащегося. Это проявляется:

- в приоритете личностных результатов реализации программы внеурочной деятельности, нашедших своё отражение и конкретизацию в примерной программе воспитания;
- в возможности включения школьников в деятельность, организуемую образовательной организацией в рамках модуля «Профориентация» программы воспитания;
- в возможности комплектования разновозрастных групп для организации профориентационной деятельности школьников, воспитательное значение которых отмечается в примерной программе воспитания;
- в интерактивных формах занятий для школьников, обеспечивающих большую их вовлечённость в совместную с педагогом и другими детьми деятельность и возможность образования на её основе детско-взрослых общностей, ключевое значение которых для воспитания подчёркивается Примерной программой воспитания.

ОСОБЕННОСТИ РАБОТЫ ПЕДАГОГА ПО ПРОГРАММЕ

Задача педагога состоит в том, чтобы сопровождать процесс профессиональной ориентации школьника, раскрывая потенциал каждого через вовлечение в многообразную деятельность, организованную в разных формах. При этом результатом работы педагога в первую очередь является личностное развитие учащегося. Личностных результатов педагог может достичь, увлекая учащегося совместной и интересной им обоим деятельностью, устанавливая во время занятий доброжелательную, поддерживающую атмосферу, насыщая занятия ценностным содержанием.

Примерная схема проведения занятий по программе может быть такой: приветствие школьников; эмоциональная разрядка (короткие игры, маленькая притча, размышления учащихся о предложенном высказывании или цитате и т. п.); проблематизация темы предстоящего занятия; работа по теме занятия; рефлексия. Особенностью занятий являются их интерактивность

и многообразие используемых педагогом форм работы: в ходе даже одного занятия педагог может чередовать разнообразные игры, групповую работу, обмен мнениями, самостоятельную работу, дискуссии. Кроме того, программа предусматривает организацию экскурсий, мастер-классов, профориентационных проб, проведение которых будет более успешным при участии самих школьников в их организации, при участии других педагогов школы, родителей и социальных партнёров школы.

В приложении к программе содержатся методические рекомендации в помощь педагогу, помогающие ему грамотно организовать деятельность школьников по профессиональному ориентированию.

ПЛАНИРУЕМЫЕ РЕЗУЛЬТАТЫ ОСВОЕНИЯ КУРСА ВНЕУРОЧНОЙ ДЕЯТЕЛЬНОСТИ «ПРОФОРИЕНТАЦИЯ»

Занятия в рамках программы направлены на обеспечение достижения школьниками следующих личностных, метапредметных и предметных образовательных результатов.

ЛИЧНОСТНЫЕ РЕЗУЛЬТАТЫ

В сфере гражданского воспитания:

- готовность к выполнению обязанностей гражданина и реализации его прав, уважение прав, свобод и законных интересов других людей, с которыми школьникам предстоит взаимодействовать в рамках реализации программы «Профориентация»;
- готовность к разнообразной совместной деятельности;
- выстраивание доброжелательных отношений с участниками курса на основе взаимопонимания и взаимопомощи.

В сфере патриотического воспитания:

- осознание российской гражданской идентичности в поликультурном и многоконфессиональном обществе, проявление интереса к познанию истории, культуры Российской Федерации, своего края, народов России;
- ценностное отношение к достижениям своей Родины — России, к науке, искусству, спорту, технологиям, боевым подвигам и трудовым достижениям народа, с которыми школьники будут знакомиться в ходе профориентационных экскурсий на предприятия своего региона.

В сфере духовно-нравственного воспитания:

- ориентация на моральные ценности и нормы в ситуациях нравственного выбора;

- готовность оценивать своё поведение и поступки, поведение и поступки других людей с позиции нравственных и правовых норм с учётом осознания последствий поступков;
- осознание важности свободы и необходимости брать на себя ответственность в ситуации подготовки к выбору будущей профессии.

В сфере эстетического воспитания:

- осознание важности художественной культуры как средства коммуникации и самовыражения для представителей многих профессий;
- стремление к самовыражению в разных видах искусства, в том числе прикладного;
- стремление создавать вокруг себя эстетически привлекательную среду вне зависимости от той сферы профессиональной деятельности, которой школьник планирует заниматься в будущем.

В сфере физического воспитания, формирования культуры здоровья и эмоционального благополучия:

- осознание необходимости соблюдения правил безопасности в любой профессии, в том числе навыков безопасного поведения в интернет-среде;
- ответственное отношение к своему здоровью и установка на здоровый образ жизни;
- способность адаптироваться к стрессовым ситуациям, вызванным необходимостью профессионального самоопределения, осмысляя собственный опыт и выстраивая дальнейшие цели, связанные с будущей профессиональной жизнью;
- умение принимать себя и других, не осуждая;
- умение осознавать эмоциональное состояние себя и других, умение управлять собственным эмоциональным состоянием для экономии внутренних ресурсов;
- сформированность навыка рефлексии, признание своего права на ошибку и такого же права другого человека.

В сфере трудового воспитания:

- установка на активное участие в решении практических задач (в рамках семьи, образовательной организации, города, края) технологической и социальной направленности, способность инициировать, планировать и самостоятельно выполнять такого рода деятельность;
- интерес к практическому изучению профессий и труда различного рода, в том числе на основе знаний, полученных в ходе изучения курса «Профориентация»;

- осознание важности обучения на протяжении всей жизни для успешной профессиональной деятельности и развитие необходимых умений для этого;
- готовность адаптироваться в профессиональной среде;
- уважение к труду и результатам трудовой деятельности;
- осознанный выбор и построение индивидуальной образовательной траектории и жизненных планов с учётом личных и общественных интересов и потребностей.

В сфере экологического воспитания:

- повышение уровня экологической культуры, осознание глобального характера экологических проблем и путей их решения, в том числе в процессе ознакомления с профессиями сферы «человек-природа»;
- активное неприятие действий, приносящих вред окружающей среде, в том числе осознание потенциального ущерба природе, который сопровождает ту или иную профессиональную деятельность;
- осознание своей роли как гражданина и потребителя в условиях взаимосвязи природной, технологической и социальной сред.

В сфере понимания ценности научного познания:

- ориентация в деятельности, связанной с освоением курса «Профориентация», на современную систему научных представлений об основных закономерностях развития человека, природы и общества, взаимосвязях человека с природной и социальной средой;
- овладение языковой и читательской культурой как средством познания мира, средством самосовершенствования человека, в том числе в профессиональной сфере;
- овладение основными навыками исследовательской деятельности в процессе изучения мира профессий, установка на осмысление собственного опыта, наблюдений, поступков и стремление совершенствовать пути достижения цели индивидуального и коллективного благополучия.

В сфере адаптации к изменяющимся условиям социальной и природной среды:

- освоение социального опыта, основных социальных ролей, соответствующих ведущей деятельности возраста, норм и правил общественного поведения, форм социальной жизни в группах и сообществах, включая семью, группы, сформированные по профессиональному признаку;

- способность действовать в условиях неопределённости, повышать уровень своей компетентности через практическую деятельность, в том числе умение учиться у других людей, осознавать в совместной деятельности новые знания, навыки и компетенции из опыта других, проходить профессиональные пробы в разных сферах деятельности;
- навык выявления и связывания образов, способность осознавать дефициты собственных знаний и компетентностей, планировать своё развитие, в том числе профессиональное;
- умение оперировать терминами и представлениями в области концепции устойчивого развития;
- умение анализировать и выявлять взаимосвязи природы, общества и экономики; умение оценивать свои действия с учётом влияния на окружающую среду, достижений целей и преодоления вызовов, возможных глобальных последствий;
- способность осознавать стрессовую ситуацию, оценивать происходящие изменения и их последствия, формулировать и оценивать риски и последствия, формировать опыт, уметь находить позитивное в произошедшей ситуации.

МЕТАПРЕДМЕТНЫЕ РЕЗУЛЬТАТЫ

В сфере овладения универсальными учебными познавательными действиями:

- выявлять дефицит информации о той или иной профессии, необходимой для полноты представлений о ней, и находить способы для решения возникшей проблемы;
- использовать вопросы как инструмент для познания будущей профессии;
- аргументировать свою позицию, мнение;
- оценивать на применимость и достоверность информации, полученной в ходе работы с интернет-источниками;
- самостоятельно формулировать обобщения и выводы по результатам проведённого обсуждения в группе или в паре;
- прогнозировать возможное дальнейшее развитие процессов, событий и их последствия, связанные с выбором будущей профессии;
- выдвигать предположения о возможном росте и падении спроса на ту или иную специальность в новых условиях;
- применять различные методы, инструменты и запросы при поиске и отборе информации, связанной с профессиональной деятельностью или дальнейшим обучением;

- выбирать, анализировать, систематизировать и интерпретировать информацию различных видов и форм представления;
- находить сходные аргументы (подтверждающие или опровергающие одну и ту же идею, версию) в различных информационных источниках;
- самостоятельно выбирать оптимальную форму представления информации, предназначенную для остальных участников курса «Профориентация».

В сфере овладения универсальными учебными коммуникативными действиями:

- воспринимать и формулировать суждения в соответствии с целями и условиями общения в рамках занятий, включённых в курс «Профориентация»;
- выражать свою точку зрения; распознавать невербальные средства общения, понимать значение социальных знаков, знать и распознавать предпосылки конфликтных ситуаций и стараться смягчать конфликты;
- понимать намерения других участников занятий курса «Профориентация», проявлять уважительное отношение к ним и к взрослым, участвующим в занятиях, в корректной форме формулировать свои возражения;
- в ходе диалога и (или) дискуссии задавать вопросы по существу обсуждаемой темы и высказывать идеи, нацеленные на решение задачи и поддержание благожелательности общения друг с другом;
- сопоставлять свои суждения с суждениями других участников диалога, обнаруживать различие и сходство позиций;
- публично представлять результаты работы, проделанной в рамках выполнения заданий, связанных с тематикой курса по профориентации;
- понимать и использовать преимущества командной и индивидуальной работы при решении конкретной проблемы, принимать цель совместной деятельности, коллективно планировать действия по её достижению: распределять роли, договариваться, обсуждать процесс и результат совместной работы;
- уметь обобщать мнения нескольких участников курса «Профориентация», проявлять готовность руководить, выполнять поручения, подчиняться; участвовать в групповых формах работы (обсуждения, обмен мнениями, мозговые штурмы и др.);
- выполнять свою часть работы, достигать качественного результата по своему направлению и координировать свои действия с действиями других участников курса «Профориентация».

В сфере овладения универсальными учебными регулятивными действиями:

- выявлять проблемы, возникающие в ходе выбора будущей профессии;
- ориентироваться в различных подходах принятия решений (индивидуальное, принятие решения в группе, принятие решений группой);
- делать выбор и брать на себя ответственность за решения, принимаемые в процессе профессионального самоопределения;
- владеть способами самоконтроля, самомотивации и рефлексии;
- предвидеть трудности, которые могут возникнуть при выборе будущей профессии;
- объяснять причины достижения (недостижения) результатов деятельности, давать оценку опыту, приобретённому в ходе прохождения курса по профориентации, уметь находить позитивное в любой ситуации;
- уметь вносить коррективы в свою деятельность на основе новых обстоятельств, изменившихся ситуаций, установленных ошибок, возникших трудностей;
- различать, называть и управлять собственными эмоциями;
- уметь ставить себя на место другого человека, понимать мотивы и намерения участников курса, осознанно относиться к ним.

ПРЕДМЕТНЫЕ РЕЗУЛЬТАТЫ

Предметные результаты освоения Программы основного общего образования представлены с учётом специфики содержания предметных областей, затрагиваемых в ходе профориентационной деятельности школьников.

Русский язык:

- формирование умений речевого взаимодействия (в том числе общения при помощи современных средств устной и письменной речи): создание устных монологических высказываний на основе жизненных наблюдений и личных впечатлений, чтения учебно-научной, художественной и научно-популярной литературы: монолог-описание; монолог-рассуждение; монолог-повествование;
- участие в диалоге разных видов: побуждение к действию, обмен мнениями, запрос информации, сообщение информации;
- обсуждение и чёткая формулировка цели, плана совместной групповой деятельности;

- извлечение информации из различных источников, её осмысление и оперирование ею, свободное пользование лингвистическими словарями, справочной литературой, в том числе информационно-справочными системами в электронной форме;
- создание письменных текстов различных стилей с соблюдением норм построения текста: соответствие текста теме и основной мысли; цельность и относительная законченность; последовательность изложения (развёртывание содержания в зависимости от цели текста, типа речи); правильность выделения абзацев в тексте; наличие грамматической связи предложений в тексте; логичность.

Литература:

- овладение умением использовать словари и справочники, в том числе информационно-справочные системы в электронной форме, подбирать проверенные источники в библиотечных фондах, Интернете для выполнения учебной задачи; применять ИКТ, соблюдать правила информационной безопасности.

Иностранный язык:

- овладение основными видами речевой деятельности в рамках знакомства со спецификой современных профессий;
- приобретение опыта практической деятельности в жизни: соблюдать правила информационной безопасности в ситуациях повседневной жизни и при работе в Интернете; использовать иноязычные словари и справочники, в том числе информационно-справочные системы в электронной форме.

Информатика:

- овладение основными понятиями: информация, передача, хранение, обработка информации, алгоритм, модель, цифровой продукт — и их использование для решения учебных и практических задач;
- умение оперировать единицами измерения информационного объёма и скорости передачи данных;
- сформированность мотивации к продолжению изучения информатики как профильного предмета на уровне среднего общего образования.

География:

- освоение и применение системы знаний о размещении и основных свойствах географических объектов, понимание роли географии в формировании качества жизни человека и окружающей его среды на планете Земля, в решении современных практических задач своего населенного пункта;

- умение устанавливать взаимосвязи между изученными природными, социальными и экономическими явлениями и процессами;
- умение использовать географические знания для описания существенных признаков разнообразных явлений и процессов в повседневной жизни;
- сформированность мотивации к продолжению изучения географии как профильного предмета на уровне среднего общего образования.

Физика:

- умение использовать знания о физических явлениях в повседневной жизни для обеспечения безопасности при обращении с бытовыми приборами и техническими устройствами, сохранения здоровья и соблюдения норм экологического поведения в окружающей среде;
- понимание необходимости применения достижений физики и технологий для рационального природопользования;
- расширенные представления о сферах профессиональной деятельности, связанных с физикой и современными технологиями, основанными на достижениях физической науки, позволяющие рассматривать физико-техническую область знаний как сферу своей будущей профессиональной деятельности;
- сформированность мотивации к продолжению изучения физики как профильного предмета на уровне среднего общего образования.

Обществознание:

- освоение и применение системы знаний о социальных свойствах человека, особенностях его взаимодействия с другими людьми, важности семьи как базового социального института; характерных чертах общества; содержании и значении социальных норм, регулирующих общественные отношения, включая правовые нормы, регулирующие типичные для несовершеннолетнего и членов его семьи общественные отношения (в том числе нормы гражданского, трудового и семейного права, основы налогового законодательства); процессах и явлениях в экономической сфере (в области макро- и микроэкономики);
- умение приводить примеры (в том числе моделировать ситуации) деятельности людей, социальных объектов, явлений, процессов определённого типа в различных сферах общественной жизни, их структурных элементов и проявлений основных функций; разного типа социальных отношений; ситуаций, регулируемых различными видами социальных норм;

- умение классифицировать по разным признакам (в том числе устанавливать существенный признак классификации) социальные объекты, явления, процессы, относящиеся к различным сферам общественной жизни, их существенные признаки, элементы и основные функции;
- овладение приёмами поиска и извлечения социальной информации (текстовой, графической, аудиовизуальной) по заданной теме из различных адаптированных источников (в том числе учебных материалов) и публикаций средств массовой информации (далее — СМИ) с соблюдением правил информационной безопасности при работе в Интернете;
- приобретение опыта использования полученных знаний, включая основы финансовой грамотности, в практической (включая выполнение проектов индивидуально и в группе) деятельности, в повседневной жизни для реализации и защиты прав человека и гражданина, прав потребителя (в том числе потребителя финансовых услуг) и осознанного выполнения гражданских обязанностей; для анализа потребления домашнего хозяйства; для составления личного финансового плана; для выбора профессии и оценки собственных перспектив в профессиональной сфере; для опыта публичного представления результатов своей деятельности в соответствии с темой и ситуацией общения, особенностями аудитории и регламентом.

Биология:

- владение навыками работы с информацией биологического содержания, представленной в разной форме (в виде текста, табличных данных, схем, графиков, диаграмм, моделей, изображений), критического анализа информации и оценки её достоверности;
- умение интегрировать биологические знания со знаниями других учебных предметов;
- интерес к углублению биологических знаний и выбору биологии как профильного предмета на уровне среднего общего образования для будущей профессиональной деятельности в области биологии, медицины, экологии, ветеринарии, сельского хозяйства, пищевой промышленности, психологии, искусства, спорта.

Изобразительное искусство:

- сформированность системы знаний о различных художественных материалах в изобразительном искусстве; о различных способах живописного построения изображения; о сти-

лях и различных жанрах изобразительного искусства; о выдающихся отечественных и зарубежных художниках, скульпторах и архитекторах.

Основы безопасности жизнедеятельности:

- сформированность культуры безопасности жизнедеятельности на основе освоенных знаний и умений, системного и комплексного понимания значимости безопасного поведения;
- овладение знаниями и умениями предупреждения опасных и чрезвычайных ситуаций во время пребывания в различных средах (в помещении, на улице, на природе, в общественных местах и на массовых мероприятиях, при коммуникации, при воздействии рисков культурной среды).

СОДЕРЖАНИЕ КУРСА ВНЕУРОЧНОЙ ДЕЯТЕЛЬНОСТИ «ПРОФИОРИЕНТАЦИЯ»

Раздел 1. Введение в курс внеурочной деятельности «Профориентация» (5 ч)

Знакомство участников программы. Игры и упражнения, помогающие познакомиться. Ожидания каждого школьника и группы в целом от совместной работы. Понятие «профессия». О чём люди думают прежде всего, когда задумываются о будущей профессии. Одна профессия на всю жизнь или сто профессий на одну жизнь. Примеры профессиональных судеб известных учёных, писателей, изобретателей, артистов. Развилки на профессиональном пути.

Особенности современного рынка труда страны и региона. Профессии прошлого, настоящего, будущего. Профессии членов семей школьников и педагогических работников школы. С чего начать проектирование собственного профессионального пути. Первый выбор, связанный с будущей профессией, который делает школьник после получения аттестата об основном общем образовании. Собственный ранжированный список предпочитаемых профессий: первая версия.

Профессии людей, с которыми учащиеся сталкиваются по пути из дома в школу. Общее и особенное каждой профессии. Что важно для людей любой профессии. Профессиональные и надпрофессиональные навыки. Современные исследования об определяющей роли надпрофессиональных навыков человека для поиска работы, карьерного роста, самореализации в профессии. Профессии, которые ушли в прошлое.

Раздел 2. Универсальные навыки (14 ч)

Вербальная и невербальная коммуникация и их роль в профессиональной жизни человека. Устная и письменная речь. Нужно ли профессионалу быть грамотным? Общение как умение не только высказывать свои мысли, но и слушать чужие. Невербальные средства общения. Жесты, мимика, телодвижения как источник информации о человеке (например, для потенциального работодателя). Влияние интонации на слушателя. Эффективная коммуникация. Что значит быть «активным слушателем»? Основные правила делового этикета. Составление перечня профессий, для представителей которых навык коммуникации является приоритетным.

Понимание как основа взаимоотношений между людьми. Умение поставить себя на место другого человека. Эмпатия как способность человека осознанно сопереживать эмоциональному состоянию других людей. Перечень профессий, для представителей которых важно обладать эмпатией. О чём говорят поступки человека. Личная страница в соцсетях как возможность понять других людей.

Что такое «личное пространство человека». Значение личного пространства для самочувствия, настроения, работоспособности человека. Почему нас раздражает переполненный транспорт или давка в очереди. Дистанции в общении. Нарушение личных границ. Способы сохранения личных границ в личной и профессиональной сфере.

Чем опасен конфликт в профессиональной жизни человека? Польза конфликта. Нужно ли и как избегать конфликтных ситуаций? Конфликт как стимул к дальнейшему развитию. Конструктивный и деструктивный путь развития конфликта. «Я-высказывания» против «ты-высказываний». Способы взаимодействия в конфликте. Ролевые игры, помогающие получить навыки разрешения конфликта. «Конфликтоёмкие» профессии.

Влияние профессии на здоровье человека. Профессиональные риски, возникающие не только в травмоопасном производстве. Риск возникновения заболеваний, связанных с профессией. Способы профилактики.

Раздел 3. Какой я? (12 ч)

Что мы наследуем от предков и что приобретаем в процессе развития. Учёт психологических особенностей человека в процессе выбора профессии. Игры, развивающие внимание, па-

мать, логику, абстрактное и критическое мышление. Правила командных игр. Профессии, требующие максимальной концентрации внимания.

Способность к самопознанию как особенность человека. Возникновение лженаук астрологии и нумерологии как ответ на запрос человека о познании себя. Способы получения знаний о себе. «Я» в зеркале «другого». Понимание себя как одно из условий успешного профессионального самоопределения. Профессии «психолог» и «психотерапевт». Профориентационные тесты стандартизированной методики оценки. (При разработке и использовании профориентационной диагностики целесообразно опираться на Российский стандарт тестирования персонала.) О точности их результатов. Экстремальные ситуации и «экстремальные» профессии.

Какое впечатление мы производим на людей и какое впечатление люди производят на нас. Внешняя красота и внутренняя. Проблема неравенства при приёме на работу.

Кому и когда важно презентовать себя. На что обращают внимание при первом знакомстве во время приёма на работу. Язык тела. Грамотная речь как ресурс человека. Создание собственного стиля и уместность его демонстрации при приёме на работу. Резюме — что это такое и как его составить.

Раздел 4. Образовательная траектория (8 ч)

Ошибки, которые мы совершаем в жизни. Причины ошибок. Ошибка в выборе профессии и её последствия. Как не ошибиться в выборе колледжа, вуза, профессии. Пути исправления ошибок.

Ориентация на собственное будущее как залог сегодняшних успехов. Построение траектории собственной жизни. Сегодняшние успехи и достижения. Факторы, влияющие на успех в карьере. Примеры траекторий становления известных людей мира, страны, города.

Большая профориентационная игра как способ конструирования школьником собственного образовательного и профессионального маршрута. Этапы проведения игры. Цели и задачи игры.

Раздел 5. Профессиональные возможности нашего региона (14 ч)

Обзор учреждений среднего профессионального образования региона: место расположения, проходной балл, направления подготовки, бюджетные, внебюджетные и целевые места, воз-

возможности трудоустройства после окончания. Встреча с приглашённым в школу директором, преподавателем или студентом колледжа, куда часто поступают выпускники 9 класса школы. Судьбы выпускников школы, окончивших колледжи региона.

Экскурсия по территории колледжа, знакомство с условиями поступления и обучения в колледже, беседы, интервью.

Обзор учреждений высшего профессионального образования региона: место расположения, проходной балл прошлого года на разные факультеты, направления подготовки, возможности трудоустройства после окончания вуза. Встреча с представителями вузов, куда часто поступают выпускники 11 класса школы. Судьбы выпускников школы, окончивших вузы региона в разные годы. Поиск нужной информации на сайтах вузов.

Обзор ведущих предприятий региона. Профессиональные судьбы людей региона. Встреча с родителями школьников, работающими на предприятиях региона. Потребность региона в кадрах, динамика роста заработной платы в регионе, социальные гарантии, перспективы карьерного роста и повышения квалификации в своём регионе и в соседних регионах.

Проведение экскурсии на одно из предприятий региона. Встреча с представителями предприятия. Блиц-интервью. Мастер-класс/тренажёр, позволяющие получить представление об отдельных элементах профессии. Создание работ к онлайн-вернисажу «Лучшая фотография с производства».

Профессиональные, предметные конкурсы и олимпиады, их роль в поступлении в вуз или колледж, их роль в профессиональном самоопределении.

Гранты и проекты региона и страны, которые могут быть интересны школьнику и которые могут помочь в запуске собственного стартапа.

Раздел 6. Проба профессии (15 ч)

Окончание 9 класса и первый профессиональный выбор школьника. Что и кто влияет на выбор дальнейшего образовательного и профессионального пути. Значение ОГЭ для будущей профессиональной карьеры. «Примерка» профессий. Профессиональная проба — что это такое.

Профессиональная проба «Интервью»¹. Основные направления деятельности журналиста. Жанры в журналистике. Про-

¹ Здесь и далее приведены лишь три возможных (но не обязательных) варианта профессиональных проб. Педагог может изменить их, заменить на другие или дополнить новыми.

фессиональные качества и этика журналиста. Особенности работы в периодической печати, особенности новостной информации и её виды. Поиск информации и особенности работы корреспондента. Российский закон о праве на частную жизнь. Жанр интервью. Типы интервью: о событии, о личности, о мнении. Подготовка и проведение интервью, обработка информации и подготовка к публикации, комментарии.

Профессиональная проба «Фитодизайн». Фитодизайн и взаимосвязь между здоровьем человека и растением. Цели и задачи фитодизайна. Характеристика основных типов интерьера. Температурно-влажностный режим. Краткая характеристика видового состава тропических и субтропических растений в основных типах интерьеров. Биологическая совместимость растений. Художественно-эстетическое равновесие композиций из растений. Группа профессий, связанных с фитодизайном.

Профессиональная проба «Экспозиционер». Основные сведения о сфере профессиональной деятельности экспозиционера. Музейная экспозиция как основная форма музейной коммуникации. Профессионально важные качества, необходимые для музееведческой сферы деятельности. Знания в области музееведения, культурологии и истории искусства, способы их приобретения. Группа профессий, связанных с музееведением.

Итоги изучения курса внеурочной деятельности «Профориентация». Основные эмоции, знания, выводы, сомнения, открытия. Список предпочитаемых профессий: вторая версия. Профессиональная и образовательная траектория: версия 9.0.

ТЕМАТИЧЕСКОЕ ПЛАНИРОВАНИЕ

Темы	Основное содержание	Деятельность школьников
<p>Начало пути к выбору профессии (2 ч)</p>	<p>Раздел 1. Введение в курс внеурочной деятельности «Профориентация» (5 ч)</p> <p>Знакомство участников программы. Игры и упражнения, помогающие познакомиться с каждым школьником и группы в целом от совместной работы. Понятие «профессия». О чём люди думают прежде всего, когда задумываются о будущей профессии. Одна профессия на всю жизнь или сто профессий на одну жизнь. Примеры профессиональных судеб известных учёных, писателей, изобретателей, артистов. Развилки на профессиональном пути</p>	<p>Представление участников программы. Участие в играх, помогающих познакомиться, снять напряжение, установить доверительную атмосферу (например, «Никто не знает, что я...», «Расскажи мне о себе» и т. п.²). Выказывание детям своих ожиданий от занятий курса с использованием игры «Разворачивающаяся кооперация»³. Обсуждение вопроса о том, всегда ли совпадают призвание и профессия, полученное образование и сфера деятельности. Беседа о развилках на профессиональном пути, уникальности каждого профессионального маршрута, о наличии у каждого возможностей для его изменения</p>
<p>Мои сегодняшние профессиональные предпочтения (2 ч)</p>	<p>Особенности современного рынка труда страны и региона. Профессии прошлого, настоящего, будущего. Профессии членов семей школьников и педагогических работников школы. С чего начать проектирование собственного профессионального пути.</p>	<p>Участие в беседе об особенностях современного рынка труда в России, в том числе об отраслях, которые сегодня испытывают дефицит кадров (сельское хозяйство, металлургия, информационные технологии, химическая промышленность), о низкой доле наукоёмких, технологичных отраслей; о самозанятости и удалённой работе; о единой цифровой платформе занятости;</p>

² Описание игр представлено в Приложениях.

³ Описание игр представлено в Приложениях.

Темы	Основное содержание	Деятельность школьников
<p>Что важно для человека любой профессии (1 ч)</p>	<p>Профессии людей, с которыми учащиеся сталкиваются по пути из дома в школу. Общее и особенное каждой профессии. Что важно для людей любой профессии. Профессиональные и надпрофессиональные навыки. Современные исследования об определяющей роли надпрофессиональных навыков человека для поиска работы, карьерного роста, самореализации в профессии. Профессии, которые ушли в прошлое</p>	<p>о портале «Работа в России». Составление общего для группы списка профессий, которыми владеют члены семей детей. Блиц-интервью с директором школы «Профессии людей, которые работают в нашей школе». Участие в игре «Незаконченное предложение», во время которой каждый школьник продолжает предложение «После окончания 9 класса я, скорее всего...». Самостоятельная работа, в процессе которой каждый школьник составляет собственный ранжированный список предпочитаемых на сегодняшний день профессий</p> <p>Составление списка из 10—12 профессий, представителей которых школьники встречают по пути из дома в школу. Деловая игра «Общее и особенное каждой профессии»⁴, во время которой участники формулируют профессиональные и надпрофессиональные навыки, необходимые представителям профессий, и делают вывод о том, что надпрофессиональные навыки у представителей разных профессий очень близки между собой. Беседа о причинах этого и принципиальной важности коммуникации для представителей почти всех профессий. Знакомство с ролью надпрофессиональных навыков в становлении профессионального и личного пути человека</p>

⁴ Описание игр представлено в Приложениях.

Раздел 2. Универсальные навыки (14 ч)

<p>Коммуникация (3 ч)</p>	<p>Вербальная и невербальная коммуникация и их роль в профессиональной жизни человека. Устная и письменная речь. Нужно ли профессионалу быть грамотным? Общение как умение не только высказывать свои мысли, но и слушать чужие. Невербальные средства общения. Жесты, мимика, телодвижения как источник информации о человеке (например, для потенциального работодателя). Влияние интонации на слушателя. Эффективная коммуникация. Что значит быть «активным слушателем»? Основные правила делового этикета. Составление перечня профессий, для представителей которых навык коммуникации является приоритетным</p>	<p>Знакомство участников программы с понятием «вербальная коммуникация». Участие в дискуссии «Нужно ли современному человеку быть грамотным?», в ходе которой школьники вместе с педагогом ищут ответы на вопросы: означает ли грамотность только знание орфографии; чем устная речь отличается от письменной; связаны ли устная и письменная речь с чтением. Знакомство школьников с характеристиками невербальной коммуникации. Участие в беседе о вербальном виде как источнике информации о человеке, о причинах использования смайликов вместо слов, о значении интонации в общении. Участие в играх «Интонация» и «Разговор через стекло»⁵. Работа в парах по составлению списка барьеров, которые мешают общению быть плодотворным. Обсуждение общего списка барьеров в общении и способов нивелирования этих барьеров. Работа в группах по определению навыков, которые помогают сделать общение между людьми эффективным. Обобщение результатов работы и формулирование перечня навыков, важных для эффективного профессионального общения в будущем. Мозговой штурм — обсуждение правил делового этикета. Участие в игре «Назови свою профессию», в ходе которой школьники называют по одной-две профессии, для представителей которых навык эффективной коммуникации является определяющим</p>
-------------------------------	------------------------------------------------------------------------------------------------------------------------------------------------------------------------------------------------------------------------------------------------------------------------------------------------------------------------------------------------------------------------------------------------------------------------------------------------------------------------------------------------------------------------------------------------------------------------------------------------------------------------	----------------------------------------------------------------------------------------------------------------------------------------------------------------------------------------------------------------------------------------------------------------------------------------------------------------------------------------------------------------------------------------------------------------------------------------------------------------------------------------------------------------------------------------------------------------------------------------------------------------------------------------------------------------------------------------------------------------------------------------------------------------------------------------------------------------------------------------------------------------------------------------------------------------------------------------------------------------------------------------------------------------------------------------------------------------------------------------------------------------------------------------------------------------------------------------------------------------------------------------------------------------------------------------------------------------------

⁵ Описание игр представлено в Приложениях.

Темы	Основное содержание	Деятельность школьников
<p>Я тебя понимаю (3 ч)</p>	<p>Понимание как основа взаимоотношений между людьми. Умение поставить себя на место другого человека. Эмпатия как способность человека осознанно сопереживать эмоциональному состоянию других людей. Перечень профессий, для представителей которых важно обладать эмпатией. О чём говорят поступки человека. Личная страница в соцсетях как возможность понять других людей</p>	<p>Дискуссия о том, почему люди, которые пытаются понять других, реже становятся участниками конфликтов. Обсуждение того, насколько трудно признаться себе в наличии отрицательных качеств. Самостоятельная работа: описать свои тревоги, переживания. Обсуждение того, связаны ли они с наличием качеств, которые мешают человеку и требуют работы над собой. Беседа о том, что умение анализировать свои поступки порождает умение понимать поступки других; что умение не торопиться с выводами позволяет увидеть, что у одинаковых поступков могут быть разные мотивы; об эмпатии, которая помогает в выстраивании доверительных отношений между людьми; о наблюдении за поведением людей, которое помогает в понимании их. Игра «Поза»⁶. Анализ странички в соцсетях как занятие, которое может приблизить момент понимания другого человека. Практическое задание: анализ чьей-либо личной странички (например, блогера, музыканта и т. д.) с точки зрения человека, стремящегося понять автора этой странички. Игра «Назови свою профессию», в ходе которой школьники называют по одной-две профессии, для представителей которых способность к эмпатии является определяющей</p>

⁶ Описание игр представлено в Приложениях.

<p>Моё личное пространство (2 ч)</p>	<p>Что такое «личное пространство человека». Значение личного пространства для самочувствия, настроения, работоспособности человека. Почему нас раздражает переполненный транспорт или давка в очереди. Дистанции в общении. Нарушение личных границ. Способы сохранения личных границ в личной и профессиональной сфере</p>	<p>Участие в беседе о том, что личное пространство человека является многогранным понятием. Работа в парах: собственное определение понятия «личное пространство человека». Общее суждение: что значит это понятие для всей группы. Участие в беседе о том, что нарушение личного пространства человека может повлечь за собой тревогу, беспокойство, нервный срыв, агрессию. Совместная выработка правил, которые необходимо соблюдать, чтобы не нарушать границы личного пространства другого человека, и правила, соблюдая которые, собственное личное пространство не будет нарушено. Участие в игре «Назови свою профессию», в ходе которой школьники называют по одной-две профессии, у представителей которых часто возникает риск нарушения их личного пространства</p>
<p>Конфликт и негативные эмоции (3 ч)</p>	<p>Чем опасен конфликт в профессиональной жизни человека? Польза конфликта. Нужно ли и как избежать конфликтных ситуаций? Конфликт как стимул к дальнейшему развитию. Конструктивный и деструктивный путь развития конфликта. «Я-высказывания» против «ты-высказываний». Способы взаимодействия в конфликте. Роль игры, помогающие получить навыки разрешения конфликта. «Конфликтотёмкие» профессии</p>	<p>Участие в игре «Ассоциации», в ходе которой школьники называют ассоциации, которые у них возникают при упоминании слова «конфликт». Желающие вспоминают какую-нибудь конфликтную ситуацию из их жизни и рассказывают, как она разрешилась. Составление общего списка возможных выходов из конфликта. Обсуждение в парах: может ли конфликт иметь положительные последствия, и если «да», то какие? Работа в группах: школьники делятся на группы в зависимости от основных стратегий поведения в конфликте (соперничество, приспособление, избегание, сотрудничество и компромисс); обсуждают плюсы и минусы выбранной стратегии;</p>

Темы	Основное содержание	Деятельность школьников
Профессиональные риски, или Кто подумает о здоровье профессионала (3 ч)	Влияние профессии на здоровье человека. Профессиональные риски, возникающие не только в трамвоопасном производстве. Риск возникновения заболеваний, связанных с профессией. Способы профилактики	затем разыгрывают предложенный педагогом конфликт в зависимости от стратегии. Участие в игре «Паровозик» ⁷ . Составление списка «конфликтных» профессий
		Участие в беседе о том, что влияет на здоровье человека. Обсуждение причин разной продолжительности жизни человека в разных странах. Выяснение отличий физического и психического здоровья. Игра «Самая опасная для здоровья профессия» ⁸ , во время которой школьники учатся видеть потенциальные риски разных профессий, а также способы их снижения. Участие в рефлексии «Я, скорее всего, никогда не стану ...», потому что...», во время которой школьники продолжают предложенную выше фразу. Обсуждение ограничений, которые накладывает здоровье на овладение профессией, и способов преодоления этих ограничений
Раздел 3. Какой я (12 ч)		
Темперамент. Память. Внимание. Особенности мышления (3 ч)	Что мы наследуем от предков и что приобретаем в процессе развития. Учёт психологических особенностей человека в процессе выбора профессии. Игры, раз-	Участие в беседе с приглашённым на занятие школьным психологом о психологическом портрете человека, о возможностях развития памяти, внимания, критического и абстрактного мышления. Участие в играх для развития зри-

⁷ Описание игр представлено в Приложениях.⁸ Описание игр представлено в Приложениях.

	<p>вивающие внимание, память, логику, абстрактное и критическое мышление. Правила командных игр. Профессии, требующие максимальной концентрации внимания</p>	<p>тельного, слухового внимания («Перепутанные линии», «Анаграммы», «Таблицы Шульце», «Пятнашки» и т. п.), памяти («Мемори», «Мафия», «Судоку» и т. п.⁹), логики («Данетки», ребусы, поиск закономерностей и т. п.). Обсуждение правил командных игр, допустимого поведения во время игр, проявление взаимного уважения, честности, чувства юмора, ответственности. Составление в группах списка профессий, требующих: максимальной концентрации внимания; хорошей зрительной памяти; хорошей моторной памяти; хорошей слуховой памяти</p>
<p>Как узнать, какой я на самом деле (3 ч)</p>	<p>Способность к самопознанию как особенность человека. Возникновение лженаук астрологии и нумерологии как ответ на запрос человека о познании себя. Способы получения знаний о себе. «Я» в зеркале «другого». Понимание себя как одно из условий успешного профессионального самоопределения. Профессии «психолог» и «психотерапевт». Профориентационные тесты стандартизированной методики оценки. О точности их результатов. Экстремальные ситуации и «экстремальные» профессии</p>	<p>Участие в беседе о способности человека к познанию себя, о мотивах своих поступков и особенностях своего поведения. Обсуждение вопроса о том, может ли человек с уверенностью сказать, что знает всё о себе самом. Игра «Верю — не верю»¹⁰, связанная с историей лженаук — астрологии и нумерологии.</p> <p>Составление перечня вопросов школьному психологу на тему «Как узнать себя и что потом с этим делать?». Участие в блиц-интервью со школьным психологом. Обсуждение связи психологических особенностей личности и будущей профессии. Прохождение онлайн-тестов стандартизированной методики оценки, направленной на измерение индивидуальных свойств и качеств подростка, прямо или косвенно связан-</p>

⁹ Описание игр представлено в Приложениях.

¹⁰ Описание игр представлено в Приложениях.

Темы	Основное содержание	Деятельность школьников
Секреты восприятия (3 ч)	Какое впечатление мы производим на людей и какое впечатление люди производят на нас. Внешняя красота и внутренняя. Проблема неравенства при приёме на работу	<p>ных с выбором профессиональных и образовательных траекторий, например диагностики проекта «Билет в Будущее» или «Профилум».</p> <p>(При разработке и использовании профориентационной диагностики целесообразно опираться на Российский стандарт тестирования персонала.) Обсуждение с психологом, педагогом вопроса о степени точности таких тестов.</p> <p>Участие в беседе об экстремальных ситуациях и «экстремальных» профессиях: обсуждение ситуаций, которые могут стать экстремальными для разных людей (например, поход в горы; оказание первой помощи; беседа с незнакомым человеком и т. д.). Участие в рефлексии: закончить предложение «Экстремальной для себя я считаю ситуацию, когда ...». Составление собственного списка «экстремальных» профессий</p>
		<p>Обсуждение вопроса о том, как мы воспринимаем человека, с которым встречаемся впервые. Участие в игре «Кто это?»: школьники наедине записывают на листке свои самые сильные стороны; после этого листки перемешиваются и в произвольном порядке педагог зачитывает вслух текст из взятого наугад листочка. Остальные пытаются отгадать, чьи качества перечисляет педагог. Обсуждение проблемы совпадения и несовпадения собственного мнения о себе с мнением окружающих.</p> <p>Игра «Достоинства и недостатки», игра «Комплимент»¹¹.</p>

¹¹ Описание игр представлено в Приложениях.

		<p>Работа в мини-группах, во время которой школьники каждой группы представляют себя руководителем предприятия (например, торговли, транспорта, сферы обслуживания и т. п.), который набирает персонал: каждая группа формулирует вопросы анкеты, которую они хотели бы предложить потенциальным работникам своей организации, и по возможности ранжируют вопросы по степени важности для представителя профессии этой сферы деятельности. Обсуждение проблемы неравенства (гендерного, возрастного, расового) между людьми, претендующими на одну и ту же должность</p>
<p>Первый опыт самопрезентации (3 ч)</p>	<p>Кому и когда важно презентовать себя. На что обращают внимание при первом знакомстве во время приёма на работу. Язык тела. Грамотная речь как ресурс человека. Создание собственного стиля и уместность его демонстрации при приёме на работу. Резюме — что это такое и как его составить</p>	<p>Участие в беседе о том, в каких ситуациях важно презентовать себя (при устройстве на работу, при публичном выступлении, при знакомстве со взрослым или сверстником, при совершении поступок и т. п.). Ролевая игра «Первое знакомство»¹², подводя итоги которой школьники вместе с педагогом формулируют перечень некоторых правил самопрезентации. Индивидуальная работа, во время которой участники в течение минуты придумывают своё продолжение пословицы «По одежке встречают, а по ... провожают», записывают его на стикере и прикрепляют листок со своей половицей к школьной доске или стене.</p> <p>Обсуждение вопроса о том, можно ли понять настроение, помыслы человека, анализируя его</p>

¹² Описание игр представлено в Приложениях.

Темы	Основное содержание	Деятельность школьников
		<p>позу, движения, выражение лица; что значит позы человека. Обсуждение поз, которые располагают одного человека к другому; поз, которые вызывают желание побыстрее закончить общение; поз и жестов, которые ставят собеседника в неловкое положение. Игра «Разгадай меня», во время которой учащиеся в парах пытаются узнать настроение, мысли друг друга по выражению лица, изгибу спины, жестам.</p> <p>Прослушивание текста, который читает или пересказывает педагог, намеренно использующий слова-паразиты («так сказать», «как будто», «как бы», «понимаешь», «типа», «в принципе» и т. п.), поиск слов-паразитов и обсуждение их влияния на восприятие говорящего; анализ детьми собственной речи и выявление в ней «слов-паразитов»; обсуждение причин их появления и способов избавления от них.</p> <p>Участие в беседе о стилях в одежде. Определение «писанных» и «неписанных» правил создания собственного визуального образа (чистота одежды, соотношение со стилем поведения, «уличная», «школьная», «спортивная» и «рабочая» одежда). Просмотр и обсуждение слайд-шоу «Признаки стиля», которое педагог и/или группа детей подготовили к занятию.</p> <p>Участие в мастер-классе по написанию резюме, проводимом приглашённым на занятие психологом или руководителем кадровой службы школы</p>

Раздел 4. Образовательная траектория (8 ч)

<p>Ошибки, которые мы совершаем (2 ч)</p>	<p>Ошибки, которые мы совершаем в жизни. Причины ошибок. Ошибка в выборе профессии и её последствия. Как не ошибиться в выборе колледжа, вуза, профессии. Пути исправления ошибок</p>	<p>Участие в беседе об ошибках в нашей жизни и их роли. Работа в парах: составление участниками списков ошибок, которые могут совершить и совершают выпускники в выборе профессии; соотнесение своих списков со списком, предложенным педагогом (выбор экзаменов, не соответствующих той деятельности, которой хочется заниматься в будущем; учёт только материальной составляющей профессии; выбор по аналогии с выбором близких друзей; выбор престижной специальности, не имея к ней склонностей и т. п.); обсуждение списков педагога и школьников. Дискуссия «Надо ли исправлять ошибки»</p>
<p>Я через 5, 10, 20, 50 лет (2 ч)</p>	<p>Ориентация на собственное будущее как залог сегодняшних успехов. Построение траектории собственной жизни. Сегодняшние успехи и достижения. Факторы, влияющие на успех в карьере. Примеры траекторий становления известных людей мира, страны, города</p>	<p>Участие в беседе о важности наличия мечты, о возможностях и преградах по пути следования за мечтой, о потенциале образа будущего для совершения действий в настоящем. Самостоятельная работа, в ходе которой школьники схематично изображают или записывают, какими они видят себя через 5, 10, 20 лет; затем записывают, какие основные события (успехи, неудачи) случились с ними до сегодняшнего дня: 2 года назад, 4 года назад, 8 лет назад. Обсуждение того, повлияли ли эти события на то, что происходит с ними сегодня. Обсуждение вопроса о том, можно ли превратить собственный желаемый образ в реальный, и ка-</p>

Темы	Основное содержание	Деятельность школьников
<p>Большая профориентационная игра (4 ч)</p>	<p>Большая профориентационная игра как способ конструирования школьником собственного образовательного и профориентационного маршрута. Этапы проведения игры. Цели и задачи игры</p>	<p>кие шаги для этого нужно предпринять. Участие школьников в блиц-опросе о самых известных (знаменитых, успешных) людях разных профессий, о которых школьники знают (от известных физиков, изобретателей до лучшего кондитера или парикмахера города или посёлка)</p> <p>Участие школьников в беседе о предстоящей большой профориентационной игре, в ходе которой школьникам предстоит сделать 7 шагов (от ранжирования на первом шаге группы карточек «Кто», «Что», «Где», до взвешивания на седьмом шаге сформулированных вариантов выбора направленности будущей профессиональной деятельности).</p> <p>Обсуждение целей игры.</p> <p>Участие в большой профориентационной игре. Рефлексия хода и результатов игры¹³</p>
Раздел 5. Профессиональные возможности нашего региона (14 ч)		
<p>Учреждения среднего профессионального образования нашего региона (2 ч)</p>	<p>Обзор учреждений среднего профессионального образования региона: место расположения, проходной балл, направления подготовки, бюджетные, внебюджетные и целевые места, возможности трудоустройства после</p>	<p>Участие школьников в блиц-опросе о колледжах и техникумах, которые работают в регионе, о друзьях и знакомых школьников, которые там учились или учатся. Участие в беседе об учреждениях среднего профессионального образования, которые существуют в регионе. Игра «Да-нет», в ходе которой педагог называет необычную про-</p>

¹³ Методика проведения большой профориентационной игры представлена в Приложениях.

	<p>окончания. Встреча с приглашённым в школу директором, преподавателем или студентом колледжа, куда часто поступают выпускники 9 класса школы. Судьбы выпускников школы, окончивших колледжи региона</p>	<p>фессию, а школьники пытаются угадать, готовят ли таких специалистов учреждения СПО региона. Беседа с директором колледжа (преподавателем), выпускником школы, который учится или учился в одном из колледжей региона. Обсуждение методики подсчёта среднего балла аттестата при поступлении в колледж. Подсчёт собственного среднего балла аттестата по итогам прошлого учебного года. Участие в беседе о предстоящей экскурсии в колледж, составление перечня вопросов для руководителей колледжа. Распределение обязанностей по подготовке и проведению экскурсии (выбор оптимального маршрута, выяснение правил прохода на территорию колледжа, организация питания во время экскурсии, фото- и видеосъёмка на территории колледжа, сбор информации для размещения на сайте школы и т. д.)</p>
<p>Экскурсия в колледж (3 ч)</p>	<p>Экскурсия по территории колледжа, знакомство с условиями поступления и обучения в колледже, беседы, интервью</p>	<p>Участие в беседе с руководителями и студентами колледжа. Интервью с руководителями колледжа, студентами. Создание по окончании экскурсии авторских работ школьников к онлайн-выпуску «Фотоколледж»</p>
<p>Учреждения высшего профессионального образования нашего региона (2 ч)</p>	<p>Обзор учреждений высшего профессионального образования региона: место расположения, проходной балл прошлого года на разные факультеты, направления подготовки, возможности</p>	<p>Участие школьников в блиц-опросе о вузах, которые существуют в регионе, о родственниках, друзьях и знакомых школьников, которые там учились или учатся. Участие в беседе об учреждениях высшего профессионального образования, которые работают в регионе. Игра «Да-нет»,</p>

Темы	Основное содержание	Деятельность школьников
Промышленные, научные, сельскохозяйственные предприятия региона (2 ч)	<p>трудоустройства после окончания вуза. Встреча с представителями вузов, куда часто поступают выпускники 11 класса школы. Судьбы выпускников школы, окончивших вузы региона в разные годы. Поиск нужной информации на сайтах вузов</p>	<p>в ходе которой педагог называет необычную профессию, а школьники пытаются угадать, готовят ли таких специалистов выше учебные заведения региона. Беседа с выпускником школы, который учится или учился в одном из вузов региона. Поиск информации в Интернете о профессиональных судьбах выпускников, окончивших вузы региона.</p> <p>Знакомство с понятием «проходной балл», с возможностями получить дополнительные баллы, необходимые для поступления в вуз.</p> <p>Анализ сайта одного из вузов региона с целью обучения поиску информации для абитуриентов</p>
	<p>Обзор ведущих предприятий региона. Профессиональные судьи людей региона. Встреча с руководителями школьников, работающими на предприятиях региона.</p> <p>Потребность региона в кадрах, динамика роста заработной платы в регионе, социальные гарантии, перспективы карьерного роста и повышения квалификации в своём регионе и в соседних регионах</p>	<p>Знакомство с информацией педагога об основных предприятиях региона, интересных фактах и событиях, с ними связанных. Участие в беседе с родителями школьников — представителями разных профессий, работающими на предприятиях региона. Конкурс на лучший вопрос родителем о предприятии, профессиональном росте, требованиях к сотрудникам, динамике роста заработной платы и т. п.</p> <p>Участие школьников в опросе о предприятии региона, которые они могут назвать.</p> <p>Знакомство с информацией педагога о центрах занятости, бирже труда. Групповая работа: поиск информации о вакансиях, заработной плате, условиях труда предложенной педагогом професс-</p>

<p>Экскурсия на производство (3 ч)</p>	<p>Проведение экскурсии на одно из предприятий региона. Встреча с представителями предприятия. Блиц-интервью. Мастер-класс/тренажёр, позволяющие получить представление об отдельных элементах профессии. Создание работ к онлайн-вернисажу «Лучшая фотография с производства»</p>	<p>сии (например, ландшафтного дизайнера, повара-кондитера, водителя) на одном из онлайн-ресурсов, где размещается информация о вакансиях (например, http://gotour1.ru/13799). Участие в беседе о предстоящей экскурсии на производство, составление перечня вопросов для представителей предприятия.</p> <p>Распределение обязанностей по подготовке и проведению экскурсии (выбор оптимального маршрута, выяснение правил прохода на территорию предприятия, организация питания, фото- и видеосъёмка на территории предприятия, сбор информации для размещения на сайте школы и т. д.)</p>
<p>Сам себе старгап (2 ч)</p>	<p>Профессиональные, предметные конкурсы и олимпиады, их роль в поступлении в вуз или колледж, их роль в профессиональном самоопределении. Гранты и проекты региона и страны, которые могут быть ин-</p>	<p>Экскурсия по одному из предприятий региона. Участие в беседе с представителями предприятия о продукции предприятия, о социальных гарантиях сотрудникам, условиях труда, динамике заработнойной платы, карьерном росте, повышении квалификации, вакансиях, перспективах предприятия. Участие в мастер-классе / работа на тренажёре. Посещение музея предприятия. Сбор информации для размещения на сайте школы, в социальных сетях</p> <p>Обсуждение вопроса о том, как и где можно реализовать свою потребность в литературном и художественном творчестве, изобретательстве, предпринимательстве (с привлечением информации о конкурсах, грантах, стипендиях, например, с сайтов http://gotour1.ru/14318, http://gotour1.ru/14319).</p>

Темы	Основное содержание	Деятельность школьников
Раздел 6. Проба профессии (15 ч)		
Как «примерить» профессию (2 ч)	Окончание 9 класса и первый профессиональный выбор школьника. Что и кто влияет на выбор дальнейшего образовательного и профессионального пути. Значение ОГЭ для будущей профессиональной карьеры. «Примерка» профессии. Профессиональная проба — что это такое	Беседа о тревогах, ожиданиях, планах, связанных с окончанием 9-ого класса. Знакомство с интернет-ресурсами, позволяющими «примерить» профессию. Прохождение тестов для «примерки» профессии (например, сайт проекта «Билет в будущее» http://gotour.ru/14321). Обсуждение результатов «примерки». Беседа о профессиях, в которых можно себя попробовать до окончания школы. Условия приёма на работу в 14, 15, 16 лет. Знакомство с тем, что такое профессиональная проба и в каких профессиях можно себя попробовать на ближайших занятиях
Профессиональная проба «Интервью» (4 ч) ¹⁴	Основные направления деятельности журналиста. Жанры в журналистике. Профессиональ-	Участие в беседе о профессиональной пробе «Интервью», в ходе которой школьники узнают о специфике и основных направлениях деятельности

¹⁴ Здесь и далее приведены лишь три возможных (но не обязательных) варианта профессиональных проб. Педагог может изменить их, заменить на другие или дополнить новыми.

	<p>ные качества и этика журналиста. Особенности работы в периодической печати, особенности новостной информации и её виды. Поиск информации и особенности работы корреспондента. Российский закон о праве на частную жизнь. Жанр интервью. Типы интервью: о событиях, о личности, о мнении. Подготовка и проведение интервью, обработка информации и подготовка к публикации, комментарии</p>	<p>сти человека, работающего в сфере журналистики. Составление перечня профессий, которыми владеют люди, работающие в сфере журналистики. Прохождение пробы, в ходе которой школьники для выполнения данного педагогом задания, а также оценивать её значимость и достоверность, анализировать и осмысливать события, происходящие в обществе, связи между ними и возможные последствия. Школьники выполняют профессиональную пробу «Интервью»¹⁵ на двух уровнях сложности</p>
<p>Профессиональная проба «Фитодизайн» (4 ч)</p>	<p>Фитодизайн и взаимосвязь между здоровьем человека и растением. Цели и задачи фитодизайна. Характеристика основных типов интерьера. Температурно-влажностный режим. Краткая характеристика видового состава тропических и субтропических растений в основных типах интерьеров. Биологическая совместимость растений. Художественно-эстетическое равновесие композиций из растений. Группа профессий, связанных с фитодизайном</p>	<p>Беседа о профессиональной пробе «Фитодизайн», в ходе которой школьники узнают о специфике профессиональной деятельности в области растительного дизайна. Составление перечня профессий, которыми владеют люди, работающие в сфере фитодизайна. Прохождение профессиональной пробы по двум уровням сложности¹⁶</p>

¹⁵ Описание содержания и хода профессиональной пробы представлено в Приложениях.

¹⁶ Описание содержания и хода профессиональной пробы представлено в Приложениях.

Темы	Основное содержание	Деятельность школьников
Профессиональная проба «Экспозиционер» (4 ч)	Основные сведения о сфере профессиональной деятельности экспозиционера. Музейная экспозиция как основная форма музейной коммуникации. Профессионально важные качества, необходимые для музейной сферы деятельности. Знания в области музееведения, культурологии и истории искусства, способы их приобретения. Группа профессий, связанных с музееведением	Участие в беседе о профессиональной пробе «Экспозиционер», в ходе которой школьники узнают о специфике профессиональной деятельности в музейной сфере. Прожождение профессиональной пробы «Экспозиционер» по двум уровням сложности ¹⁷
Подводя итоги (1 ч)	Итоги изучения курса внеурочной деятельности «Профориентация». Основные эмоции, знания, выводы, сомнения, открытия. Список предпочитаемых профессий: вторая версия. Профессиональная и образовательная траектория: версия 9.0	Участие в рефлексии: каждый школьник продолжает предложенные педагогом фразы: «Мои главные эмоции во время занятий...», «Мои главные открытия за это время...», «Мои сомнения связаны с тем, что...», «Я хочу в будущем...», «Хочу сказать спасибо...», «Самое интересное занятие курса...». Просмотр слайд-шоу с фотографиями и видео, сделанными педагогом и детьми во время занятиевой работы, профессиональных проб, групповой работы, игр и т. п.). Составление второй версии предпочитаемых школьниками профессий или сфер деятельности. Составление версии 9.0 (на момент окончания 9 класса) траектории профессионального и образовательного пути. Благодарности друг другу за совместную работу

¹⁷ Описание содержания и хода профессиональной пробы представлено в Приложениях.

ПРИЛОЖЕНИЕ 1.

ОПИСАНИЕ ИГР, ИСПОЛЪЗУЕМЫХ НА ЗАНЯТИЯХ

Игра «Никто не знает, что я...» проходит следующим образом. Педагог просит каждого учащегося продолжить фразу «Никто не знает, что я...». Для проведения игры можно воспользоваться мягким предметом, который участники бросают друг другу после своего высказывания. Педагог первым продолжает эту фразу, а затем бросает мягкий предмет (мяч, игрушку) кому-то из школьников, который, поймав предмет, также продолжает эту фразу.

Игра «Расскажи мне о себе» может проходить в парах. В течение 2—4 минут школьники рассказывают о себе своему партнёру по паре то, что считают нужным. А потом каждый в течение минуты представляет своего товарища по паре для остальных школьников.

Игра «Разворачивающаяся кооперация» позволяет выяснить мнение группы по какому-то вопросу таким образом, чтобы мнение каждого было учтено. Сначала педагог просит каждого школьника сформулировать свои ожидания от предстоящих занятий. На это уйдёт 1—2 минуты. Затем учащиеся объединяются в пары и составляют общий список ожиданий, учитывающий ожидания каждого. Это займёт ещё 2—4 минуты. Далее школьники объединяются в четвёрки и составляют общий для четверых человек список и т. д. Во время работы групп одинаковые ожидания объединяются, при необходимости переформулируются. Ожидания всех участников при этом должны быть учтены. В заключении формируется общий список ожиданий группы, который представляет один из участников.

Игра «Общее и особенное каждой профессии», во время которой школьники делятся на 4 группы, представитель каждой из которых случайным образом выбирает две из заполненных ранее карточек с названиями профессий. В группах школьники заполняют таблицу, в которой есть два столбца. Первый столбец — профессиональные навыки, без которых в этой профессии не обойтись. Второй — не профессиональные, но необходимые навыки для того, чтобы быть успешным в этой профессии. Таким образом каждая группа опишет навыки, необходимые для двух доставшихся им профессий. После этого выступают представители групп. По окончании выступлений педагог организует обсуждение тех надпрофессиональных навыков, которые назвали школьники.

Игра «Разговор через стекло». Играют в парах. Один игрок находится «в магазине», а другой «за стеклом». Они не договорились о покупках, и тот, который «за стеклом», с помощью мимики и жестов объясняет тому, кто «в магазине», что он желает купить. Затем сверяется «список покупок» — сумели ли участники понять друг друга. Игра показывает, с одной стороны, каков уровень понимания между учащимися, а с другой — демонстрирует роль мимики и жестов в коммуникации.

Игра «Интонация». Вступительное слово педагога перед началом игры: «Бывают такие случаи в общении, когда собеседник неправильно интерпретирует интонацию, что служит причиной конфликта. Например, это может выглядеть так:

— А что ты голос на меня повышаешь?

— Да я не повышаю.

— Нет, повышаешь!

— (с раздражением) Нет, не повышаю!

— Ты чего орёшь?!

— (крича) Да не ору я!!!

В начале игры на листочках бумаги школьники пишут название любого чувства или эмоции. Затем листочки собираются, перетасовываются и снова раздаются. Далее все решают, какую строчку из какого известного всем стихотворения взять за основу игры. После этого учащиеся по очереди произносят выбранную фразу с интонацией, соответствующей тому чувству, которое записано на их листочке. Остальные школьники пытаются отгадать, с какой эмоцией школьник произнёс заданную фразу.

Эта игра позволяет не только расширить диапазон интонационной выразительности учащихся, но и помогает им обнаружить, насколько адекватно воспринимается их интонация окружающими.

Игра «Поза». Двух игроков просят выйти из помещения. Третьему игроку предлагают изобразить позу человека, у которого большие неприятности: с работы уволили, машину разбил, с другом поругался и т. д. Далее просят одного из вышедших за дверь войти, посмотреть на игрока, который изобразил позу и попробовать предположить, что она означает. Затем ему самому надо принять ту позу, которая, на его взгляд, соответствует «переживаниям» предыдущего игрока. Последнему игроку предлагают проделать тоже самое. Все три игрока во время игры сохраняют молчание. Педагог объясняет задание каждому вошедшему в аудиторию игроку отдельно. После завершения игры каждый из игроков рассказывает, что он понял о состоянии своего товарища, анализируя его позу.

Игра «Паровозик». В начале игры педагог задаёт учащимся вопрос: «Кто может быть виновен в крушении поезда, если нет никаких помех?» Чаще всего отвечают, что машинист.

Далее педагог просит школьников выстроиться в затылок друг другу, положив руки на пояс предыдущему игроку — «паровозиком».

Затем детям даётся следующая установка: один хлопок педагога в ладоши — надо всем сделать шаг вперёд, два хлопка — шаг назад, три хлопка — шаг вправо, четыре хлопка — шаг влево. Во время игры будет много ошибок, и те, кто ошибаются, занимают место в конце «паровозика».

По окончании игры школьники приходят к выводу, что в «крушении» поезда виноват не всегда первый игрок — «машинист». Можно провести параллель с развитием любой конфликтной ситуации, и прийти к выводу, что и в конфликте тоже может оказаться не один виноватый.

Игра «Самая опасная для здоровья профессия», во время которой каждая группа школьников (в группе может быть по 3—5 человек) выбирает одну из предложенных педагогом профессий и готовит двухминутное сообщение на тему «Потенциальные риски профессии и способы их снижения». Задача других групп задать 1—2 вопроса по прослушанному сообщению. Вопросы должны быть сформулированы так, чтобы ответом было только слово «да» или «нет». Перечень профессий, предложенных педагогом, может быть таким: учитель, программист, продавец, курьер, домохозяйка, журналист, водитель такси, кондитер, блогер, ветеринар и т. д.

Игра «Первое знакомство». Два участника — «соискатели» — выходят из аудитории и с помощью заранее подготовленного реквизита создают свой внешний образ, а также готовят небольшой текст для самопрезентации. Их задача: в течение одной-двух минут убедить оставшуюся часть группы, которая выполняет роль «работодателя», что они подходят для работы на вакантном месте. «Соискатели» сами выбирают ту вакансию, на которую они будут претендовать и заранее сообщают об этом «работодателю» (например, курьер на почте, воспитатель детского сада, системный администратор, администратор клуба квестов, стюарт в авиакомпании и т. п.). Каждый «соискатель» претендует на «свою» вакансию. После двух последовательных выступлений «соискателей» педагог организует обсуждение, используя вопросы: на что во внешнем облике соискателей вы обратили внимание прежде всего; каковы сильные стороны участника презентации; что сыграло определяющую роль при

вашем решении принять или нет его на работу. После этого обсуждения «соискатели» говорят о том, что они пытались сказать «работодателю» с помощью созданного ими визуального образа и произнесённой речи; что было самым сложным в этом задании для них.

Игра «Верю — не верю» связана с историей лженаук — астрологии и нумерологии. Во время игры педагог произносит какое-то утверждение, а школьники или соглашаются с этим утверждением, или нет. Педагог после каждого ответа детей объявляет правильный ответ и поясняет событие или факт, о которых шла речь в том или ином утверждении. Можно использовать следующие утверждения:

1. Почти 50 лет назад 18 нобелевских лауреатов подписались под заявлением «Возражения против астрологии». — Да, это верно. Это случилось в 1978 году.

2. Астрология не преподаётся ни в одном университете мира. — Нет, это не так. Курс астрологии преподаётся в нескольких университетах Индии.

3. Ни один эксперимент, который мог доказать истинность утверждений астрологии, не увенчался успехом. — Да, верно.

4. Люди часто очень высоко оценивают точность астрологических прогнозов. — Да, это так. Это связано с тем, что прогнозы очень расплывчаты, и многим людям при известной фантазии кажется, что это про них.

5. С 1958 года ведётся эксперимент, в котором участвуют 2000 человек, родившихся в интервале 5 минут друг от друга. Он доказывает, что судьбы у всех этих людей сложились одинаково. — Нет, он доказал ровно обратное. У всех этих людей разные профессии, семейное положение, привычки и т. д.

Игра помогает школьникам понять, что различные предсказания, совпадения, гадания лишь способ переложить ответственность за свои поступки (в том числе и за неудачи в профессии) на стечение обстоятельств и «расположение светил».

Игры, помогающие развитию внимания, памяти, логического мышления.

Таблицы Шульте. Первый вариант таблиц изобрёл немецкий психиатр Вальтер Шульте, он использовал их для измерения скорости включения в работу, для определения способности концентрировать и распределять внимание. Таблицы представляют собой квадрат с разным количеством ячеек по вертикали и горизонтали (от квадратов 3×3 до квадратов 16×16). В ячейки вписаны числа, например, от 1 до 25 (если это квадрат 5×5

с 25 ячейками) в произвольном порядке. Задача школьника быстро находить и называть все числа последовательно. Можно в порядке возрастания или убывания, можно записать часть чисел римскими цифрами, можно раскрасить часть ячеек цветом.

Анаграммы. В играх этот литературный приём, состоящий в перестановке букв или звуков, используется по-разному. Например, можно, из исходного слова получить другое, используя те же буквы; из набора букв составить слово; выбрать нужный набор букв из предложенных, чтобы получить известное слово.

Лабиринты. Школьнику нужно мысленно проследить взглядом одну из запутанных линий на рисунке до её конца. Все линии одного цвета. Можно использовать как изображённые лабиринты, так и лабиринты-головоломки, изготовленные из пластика, дерева, картона.

Мемори. Удобнее всего использовать готовую настольную игру, купленную в магазине, и провести небольшой турнир между группами.

Игра «Достоинства и недостатки». Школьникам предлагается разделить лист бумаги на две половинки: слева записать достоинства, а справа — недостатки соседа по парте. Если отношения в группе позволяют, то можно обменяться этими записями или предложить ребятам сделать это на их усмотрение. Затем половинку с перечисленными недостатками своего соседа надо отрезать и выбросить, а на достоинствах нужно сосредоточиться ещё раз. После этого участники вместе с педагогом анализируют процесс выполнения задания. Как правило, выясняется, что написать недостатки было гораздо легче, чем достоинства. А вот в профессиональном коллективе жить комфортнее, если ориентироваться на положительные стороны людей, а не «заикливаться» на отрицательных.

Игра «Комплимент». Задание для этого упражнения, на первый взгляд, простое: необходимо сделать комплимент другим участникам занятия. Но, как показывает практика, дети (да, собственно, и взрослые) не только не умеют делать комплименты, но и не умеют их принимать. Задача педагога — продемонстрировать, каким же образом делают комплименты и отвечают на них. Это важное умение для человека, общающегося с разными людьми, в том числе на работе, готового поддерживать другого человека и создать позитивную атмосферу вокруг.

Педагог должен донести до учащихся две основные мысли:

1. Комплимент ценен тогда, когда сделан искренне. В противном случае — это либо лесть, либо издёвка.

2. На комплимент следует отвечать, иначе рано или поздно у людей может пропасть желание их делать.

ПРИЛОЖЕНИЕ 2.

МЕТОДИКА ПРОВЕДЕНИЯ БОЛЬШОЙ ПРОФИОРИЕНТАЦИОННОЙ ИГРЫ¹⁸

Большая профориентационная игра — это карточная игра, в завершении которой школьники составляют и сопоставляют свои варианты выбора сферы будущей профессиональной деятельности.

Играть лучше всего в группе до 10 человек. Если занятия посещает большее количество школьников, то имеет смысл провести игру дважды — по двум подгруппам.

В начале педагогу важно установить эмоционально-доверительный контакт со школьниками. Здесь важны не столько формальные процедуры приветствия, сколько подача невербальных сигналов доброжелательности, при необходимости можно начать беседу с нейтральных вопросов, не касающихся напрямую проблем профессионального выбора. Логикой развития контакта может служить формула «от максимальной доброжелательности к доброжелательной конструктивности».

Появление на столе у каждого школьника колоды оригинально выглядящих карточек будет способствовать созданию стимула для работы, делая в глазах подростка её отличающейся от других известных и привычных форм работы. Карточки для работы могут на усмотрение педагога использоваться либо из числа заранее изготовленных, либо с добавлением тех, которые сделаны непосредственно для использования в данной конкретной игре с учётом территориальной или профессиональной специфики региона, а также склонностей и интересов детей. Карточки распечатываются на бумаге разных цветов — в зависимости от группы, к которой принадлежит каждая из карточек (обязательно — с указанием принадлежности к определённой группе карточек). Все карточки снабжены перевёрнутым знаком вопроса в нижней их части.

¹⁸ Игра разработана Н. Ф. Родичевым и Е. О. Черкашиным на основе игр, созданных Н. С. Пряжниковым (см., например, Пряжников Н. С. Методы активизации профессионального и личностного самоопределения [Текст]. — М.: Издательский центр «Академия», 2002. — 490 с.).

Примерный вариант карточек

<p>Группа «Кто» Оптимизм Чувство юмора Умение сосредоточиться Умение быстро улавливать изменения Хорошая память Умение работать с информацией Умение быть убедительным Владение мимикой и жестом Владение телом «Золотые руки» Физическая сила Внешняя привлекательность Выносливость Готовность к мобилизации сил Желание меняться</p>	<p>Группа «Что» Беседовать с клиентами Изобретать новое Управлять транспортным средством Готовить пищу Убирать помещения Реставрировать памятники архитектуры Экспериментировать Принимать решения в экстремальных ситуациях Обучать детей Ухаживать за растениями Лечить животных Много времени проводить в поездках</p>	<p>Группа «Где» Общеобразовательная школа Войсковая часть Полиция Спасательная служба Подводная лодка Монастырь Служба жилищного хозяйства Аэропорт Гостиница Техподдержка интернет-провайдера Министерство, управление, департамент Офис топливной компании Редакция газеты, радиостанция Ферма</p>
<p>Хорошая реакция Владение голосом Чувство времени Смекалка Творческое воображение Интуиция Жизненный опыт Умение общаться Находчивость Бескорыстие Инициативность Предприимчивость Воля</p>	<p>Редактировать тексты Обслуживать посетителей Обслуживать локальную компьютерную сеть Создавать веб-сайты Вести расчёты Тренировать Публично выступать Выполнять опасную работу Руководить подчинёнными Устанавливать деловые связи Настраивать технические устройства</p>	<p>Стройка Автомобильный завод Атомная электростанция Больница, поликлиника, роддом Туристическое агентство Развлекательный центр Театр Музей Буровая установка Домашний кабинет Кухня в ресторане Салон красоты</p>

<p>Смелость Самкритичность Достоинство Репутация Уравновешенность</p>	<p>Ремонтировать помещения Конструировать Тренироваться Спекулировать (легально) Репетировать Выступать на сцене Принимать участие в спортивных соревнованиях Помогать людям Разбираться в дизайне помещений</p>	<p>Курьерская служба Лесное хозяйство Ветеринарная клиника Универмаг Кафе быстрого питания Проектная лаборатория</p>
<p>Группа «Кем» Предприниматели Квалифицированные рабочие Менеджеры Политики Творческие люди Авантюристы Фермеры Технологи Психологи Сервис Путешественники Учёные Медики Фрилансеры Педагоги Кулинары Маркетологи Инженеры Программисты</p>	<p>Группа «Каким» Сильный Увлечённый Умный Ловкий Сосредоточенный Хитрый Дотошный Амбициозный Квалифицированный Суровый Стрессоустойчивый Особенный Весёлый Организованный Свободный Исполнительный Пунктуальный Творческий Смекалистый</p>	<p>Группа «Зачем» Родина Приключения Лидерство Общение Радость достижений Окружение Эмиграция Деньги Счастье Власть Здоровье Путешествия Азарт Свобода Семья Престиж Духовный поиск</p>

<p>Защитники Отечества</p> <p>Группа «Профессия» Воспитывать Достигать Создавать Измерять Изобретать Рисковать Помогать Интриговать Придумывать Руководить Защищать Ремонтировать Упорядочивать Консультировать Испытывать Проверять Исследовать Объяснять Строить Выращивать Манипулировать Обрабатывать</p>	<p>Независимый Терпеливый Привлекательный</p> <p>Группа «Хобби» Создавать уют Гадать Играть Сочинять Коллекционировать Тренироваться Рисовать Любить автомобили Путешествовать Украшать дом Читать Красиво одеваться Танцевать Мастерить Готовить</p>	<p>Группа «Личность» Предприниматель Счастливая свадьба Выгодная свадьба Добиваюсь своего Искатель приключений Первый во всем Сделал дело — гуляй смело Оригинал Хитрец Фанат своего дела Мыслитель Революционер Я как все Не такой как все Мечтатель Душа коллектива Моя хата с краю Самый умный Гений ЦениТЕЛЬ прекрасного Богач Мастер на все руки Семьянин Юморист Консерватор Герой Хорошо быть дураком</p>
--------------------------------------------------------------------------------------------------------------------------------------------------------------------------------------------------------------------------------------------------------------------------------------------------------------------------------------------------------------------------------------------------------------------------------------------------------------------------------------------------------------------------------------------------------------------------------------------------------------------	-------------------------------------------------------------------------------------------------------------------------------------------------------------------------------------------------------------------------------------------------------------------------------------------------------------------------------------------------------------------------------------------------------------------------------------------------------------------------------------------	----------------------------------------------------------------------------------------------------------------------------------------------------------------------------------------------------------------------------------------------------------------------------------------------------------------------------------------------------------------------------------------------------------------------------------------------------------------------------------------------------------------------------------------------------------------------------------------------------------------------------------------------------------------------------------------------------------------------------------------------------------------------------------------

Шаг 1

Каждому школьнику сначала предлагается проранжировать заранее подготовленные три группы карточек: группу каточек «Кто» (в них перечислены качества, используемые в профессиональной деятельности), группу каточек «Что» (здесь перечислены основные трудовые действия), «Где» (то есть — возможные места работы).

Затем они ранжируют карточки «Кем», «Каким», «Зачем».

Наконец, завершается работа аналогичными действиями с карточками из групп «Профессия», «Хобби», «Личность».

Шаг 2

Обучающемуся на втором шаге предлагается взять из выбранных на первом шаге карточек несколько наиболее привлекательных для него.

Теперь он кладёт перед собой свои выбранные карточки, и ему предлагается усомниться в:

- своей возможности проявить те или иные качества;
- выполнять регулярно, повседневно те или иные избранные трудовые действия;
- приспособиться к возможным (желаемым) местам работы.

Карточки, в которых «усомнился» обучающийся, переворачиваются находящимся в нижней их части «знаком вопроса» вверх.

Далее можно предложить обучающемуся проранжировать отвергнутые на первом шаге карточки.

Шаг 3

С обучающимся ведётся разговор о явных его «отличиях» от «среднестатистических сверстников» (то, что эти различия имеются, определяется уже через некоторое время после начала игры) как о потенциальном ресурсе его развития. Школьнику предлагается в оказавшемся у него наборе карточек обнаружить существенные противоречия.

Специально при прохождении первых трёх шагов исключается разговор о конкретных профессиях (отчасти — ввиду низкой информированности многих молодых людей об их практическом содержании), поскольку завершающим шагом работы является конструирование из карточек двух или более логически связанных между собой «молекул» профессий — потенциальных версий профессионального будущего.

В ходе большой профориентационной игры у школьника, во-первых, формируется представление о наличии у него отдельных компонентов личных профессиональных перспек-

тив. Во-вторых, в ходе проведённой работы частично реализуется первый этап педагогической поддержки, на котором обучающемуся иногда удаётся осознать суть своей проблемы, словесно её оформить в том или ином виде, иногда — не удаётся, однако происходит выявление содержания проблем, мешающих конструктивному развитию, а от подростка может поступить запрос и согласие на оказание ему дальнейшей помощи.

Шаг 4

На этом шаге производится совместная с обучающимся процедура группирования из их карточек «молекул» профессий. Вокруг одной, чаще — двух, реже — трёх карточек (для этой цели лучше выбрать карточки групп «Что» или «Где») школьники формируют логически близкие этим карточкам характеристики видов профессиональной деятельности. Некоторые карточки не находят своего применения ни в одной из «молекул», некоторые — располагаются между «молекулами», как бы относясь к каждой из них.

При наличии времени можно соотнести «молекулы» профессий с конкретными видами профессиональной деятельности или направлениями продолжения образования. Иногда обучающийся сам называет достаточно чётко сферу своих профессиональных интересов. В других случаях использование такого подхода позволяет давать «молекулам» профессий достаточно расплывчатые названия — «охранно-защитная» профессия, «героическая» профессия, профессия «делового человека», «техническая» профессия, «инженерная» профессия, «помогающая» профессия, «оперативная» профессия и т. д.

Никаких жёстких рекомендаций самоопределяющийся молодой человек не получает, для него становится очевидным, что это не «тест», но тем не менее его собственными руками на рабочем столе оказывается сформирован некий результат, предполагающий построение версий профессионального будущего. В то же время простота работы очевидна, и с данной игрой справляется большинство подростков.

В ходе работы обучающемуся предлагается производить «перевёртывание» карточек в том случае, если он сомневается в том, что он на самом деле готов к такому выбору.

Шаг 5

На нём производится конкретизация сформированных «молекул» профессий до какого-либо варианта, доступного для обнаружения в территориальном окружении школы или за его пределами.

Превращение умозрительного образа профессии в конкретный вариант сопровождается рассмотрением основных требований к профессии.

Шаг 6

На нём производится определение наиболее актуальных для обучающегося факторов выбора. При помощи педагога он выбирает и конкретизирует те факторы, которые представляются ему важными для предстоящего принятия профориентационного решения — для удобства их лучше записать в свой блокнотик или на отдельном листке. Педагог предъявляет ему перечень типичных факторов, оказывающих влияние на выбор, и предлагает определить самые «весомые», либо дополнить этот список своими факторами.

Перечень типичных факторов выбора профессии

Мнение родителей
Мнение наставника
Мнение учителей
Мнение психолога
Мнение друзей
Пример профессий родителей
Пример профессии наставника
Пример старших товарищей, знакомых, сестёр, братьев
Желание стать предпринимателем
Успеваемость по определённым предметам
Желание продолжить обучение по определённым предметам
Материальное положение семьи
Бесплатность или низкий уровень оплаты за обучение
Возможность в дальнейшем уехать жить и работать в другое государство
Лёгкость обучения («не хочу или не могу напрягаться»)
Трудность обучения («хочу гордиться преодолёнными трудностями»)
Перспективность варианта для будущих этапов обучения
Наличие шанса продолжить обучение в определённом учебном заведении
Желание продолжить обучение «на старом месте»
Желание изменить место обучения
Желание приобрести определённую профессию
«Качественный» преподавательский состав и хорошая материальная база на месте продолжения образования

Желание остаться в том же коллективе одноклассников
Территориальная близость места учёбы
Престижность места продолжения образования
Хорошая репутация места продолжения образования
Ярко выраженный интерес к определённой области знания, технологии, искусства
Влияние средств массовой информации, кино- и видеофильмов, литературных произведений
Опыт посещения кружков, студий, учреждений дополнительного образования
Возможность много и интересно общаться, приобретать интересный опыт
Отсутствие негативного влияния на здоровье при продолжении образования

Шаг 7

Наконец, завершается работа «взвешиванием» сформулированных на 5 шаге вариантов выбора. Для этого используется «Таблица принятия решения».

Если в ходе работы учащийся собрал только одну «молекулу» профессии (чётко сформулировав таким образом лишь один вариант своего выбора), то педагог предлагает ему создать второй вариант его выбора, — может быть, даже случайным образом из оставшихся у него карточек.

Итак, начинается работа с таблицей. По горизонтали в таблицу вписываются имеющиеся варианты выбора (как правило, их оказывается всего два, но может быть и больше).

По вертикали в таблицу подросток вписываются те факторы, которые подросток посчитал наиболее важными для выбора.

После того, когда будут вписаны наиболее важные факторы, нужно рядом с самыми важными из них (слева) проставить отметку особой значимости « $\times 2$ » (умножить на 2). Это будет их «весовой коэффициент».

Далее следует оценить, насколько каждый из выписанных факторов соответствует имеющимся вариантам. Если фактор оценивается подростком как «очень важный», то он получает 3 балла, если фактор был обозначен как «фактор средней значимости», то 2 балла, «не очень важный фактор выбора» — 1 балл.

После этого проставленные баллы умножаются, при необходимости, на их весовой коэффициент — то есть на 2.

Работа завершается тем, что по каждому варианту (столбцу) подсчитывается сумма всех баллов и полученные результаты выписываются в нижней строке таблицы.

Таблица принятия решения

Весовой коэффициент «×2»	Факторы выбора	1 вариант	2 вариант
	Фактор 1		
	Фактор 2		
	Фактор 3		
	Фактор 4		
	ИТОГО:		

Когда произведены расчёты, подростку предлагается «усомниться» в результатах проделанной работы. И не только потому, что нельзя безоговорочно доверять схемам и таблицам. А потому, что один из факторов может иметь вес, превышающий остальные не в 2 и не в 4 раза, а гораздо в большее количество раз.

Конечно же, нельзя переоценивать эти чисто количественные показатели привлекательности вариантов. Они являются лишь основой для дальнейших размышлений.

Таким образом, в ходе игры создаётся возможность обучающемуся «взвесить» те варианты, которые были самостоятельно сконструированы им из, казалось бы, несущественных, но понятных элементов, и превращены из умозрительной конструкции в относительно конкретизированный вариант образовательного и профессионального становления.

В конце игры нужно зафиксировать результат работы, например, сфотографировать полученные «молекулы» профессий каждого школьника.

ПРИЛОЖЕНИЕ 3.

ПРОФЕССИОНАЛЬНЫЕ ПРОБЫ

1. Профессиональная проба «Интервью»

Проба рассчитана на 4 часа.

В ходе *подготовительного этапа* учащиеся получают информацию, касающуюся основных направлений деятельности журналистов. Узнают о специфике деятельности редактора, корреспондентской деятельности, о жанровых направлениях журналистики, особенностях работы в периодическом издании, особенностях новостной информации, стадиях подготовки публикации. Знакомятся с профессиональной журналистской этикой, с законодательством Российской Федерации, защищающим частную жизнь гражданина.

Практический этап. Учащиеся приобретают начальные умения:

— анализировать обстоятельства событий, выявлять наиболее значимые моменты (в социальном, политическом, экологическом, экономическом и т. д. аспекте);

— планировать действия по поиску и проверке информации, поиску очевидцев и участников событий;

— проводить интервью с использованием аудиозаписи и (или) блокнота, с последующей расшифровкой;

— проводить поиск и анализ информации в изданиях СМИ, готовить материал (публикацию) для представления редактору, комментировать освещаемые в публикации события, формулировать по образцам заголовки и «хедлайны» для публикации, подбирать тему для репортажа или дайджеста.

Выполнение профессиональной пробы проходит по трём компонентам и двум уровням сложности.

Технологический компонент	Ситуативный компонент	Функциональный компонент
1-й уровень сложности		
<p>Задание: Собрать информацию о предстоящем объекте интервью. Намечать план проведения интервью, составлять вопросы, согласовать место и время проведения интервью с интервьюируемым. Продумать последовательность вопросов. Подготовить диктофон (при наличии), установить приложение «диктофон» на телефон (если оно не установлено), блокнот</p>	<p>Задание: Получить согласие интервьюируемого на запись беседы на диктофон. Ход интервью записать на диктофон и (или) в блокнот. Договариваться с интервьюируемым о последующий встрече для согласования текста интервью</p>	<p>Задание: Расшифровать запись интервью. Придумать название публикации. Сделать набросок публикации:ступление, основная часть (интервью), заключение. После обсуждения набросков публикации с преподавателем написать текст публикации полностью, включив в него собственные комментарии</p>
<p>Условие: Задание выполняется с участием педагога. Интервьюируемый выбирается из числа учащихся школы или преподавателей</p>	<p>Условие: Задание выполняется с участием педагога. Интервьюируемый выбирается из числа учащихся школы или преподавателей</p>	<p>Условие: Задание выполняется самостоятельно</p>
<p>Результат: Задание считается выполненным, если составлен обоснованный план интервью</p>	<p>Результат: Задание считается выполненным, если получено согласие интервьюируемого на запись беседы на</p>	<p>Результат: Задание считается выполненным, если текст публикации отражает содержание интервью,</p>

	диктофон, интервью записано на диктофон и в блокнот, текст интервью согласован с интервьюируемым	название передаёт суть публикации, а комментарии уместны и органично дополняют материал
2-й уровень сложности		
<p>Задание: Собрать информацию о предполагаемом объекте интервью. Намечать план проведения интервью, составить вопросы, согласовать место и время проведения интервью с интервьюируемым. Продумать последовательность вопросов. Подготовить диктофон (при наличии), установить приложение «диктофон» на телефон (если оно не установлено), блокнот</p>	<p>Задание: Получить согласие интервьюируемого на запись беседы на диктофон. Ход интервью записать на диктофон и (или) в блокнот. Договорится с интервьюируемым о порядке следующей встрече для согласования текста интервью</p>	<p>Задание: Расшифровать запись интервью. Придумать два-три названия публикации. Сделать набросок публикации: вступление, основная часть (интервью), заключение. После обсуждения набросков публикации с преподавателем выбрать наиболее удачное название из предложенных, написать текст публикации полностью, включив в него собственные комментарии</p>
<p>Условие: Задание выполняется с участием педагога. Интервьюируемый выбирается из числа социальных партнёров школы, выпускников</p>	<p>Условие: Задание выполняется с участием педагога. Интервьюируемый выбирается из числа социальных партнёров школы, выпускников школы, родителей. Тема интервью — профессиональная ориентация.</p>	<p>Условие: Задание выполняется с участием педагога. Объём публикации не должен превышать трёх страниц. В качестве примера школьнику даны педагогом опубликованные интервью, касающиеся проблемы</p>

Технологический компонент	Ситуативный компонент	Функциональный компонент
<p><i>Результат:</i> Задание считается выполненным, если составлен обоснованный план интервью, посвящённого профориентационной проблематике</p>	<p>Интервью может проводиться во время запланированных по программе внеурочной деятельности экскурсий</p> <p><i>Результат:</i> Задание считается выполненным, если получено согласие интервьюируемого на запись беседы на диктофон, интервью записано на диктофон и в блокнот, текст интервью согласован с интервьюируемым</p>	<p>мы профессионального самоопределения и профессиональной ориентации</p> <p><i>Результат:</i> Задание считается выполненным, если текст публикации отражает содержание интервью, выбранное название наиболее удачно передаёт суть публикации, а комментарий уместны и органично дополняют материал</p>

2. Профессиональная проба «Фитодизайн».

Проба рассчитана на 4 часа.

Подготовительный этап. Во время этого этапа педагог знакомит школьников с понятием «фитодизайн». Даёт характеристику основных типов интерьера. Останавливается на понятиях «температурно-влажностный режим», «видовой состав тропических и субтропических растений», «биологическая совместимость растений». Объясняет, что такое художественно-эстетическое равновесие композиции, пропорции композиции и интерьера.

У учащихся формируется понятие о фитодизайне и его основных функциях:

- изучение взаимосвязи между здоровьем человека и растениями (например, прямое влияние на здоровье человека летучих растительных выделений, влияние цвета растений на эмоциональное состояние человека, обогащение воздуха кислородом и лёгкими отрицательными ионами, нейтрализация растениями вредных выделений);
- введение растений в интерьеры, учитывающее их биологическую совместимость, выживаемость и приспособляемость к различным условиям среды помещений;
- объединение растений с предметным миром, гармонизирующее искусственную среду обитания человека и содействующее его эмоционально-эстетическому развитию.

На подготовительном этапе учащиеся получают научные знания из разных областей: ботаника, медицина, биология, архитектура и дизайн.

Особое внимание уделяется основным типам интерьеров:

- *лечебно-оздоровительный* (самый благоприятный для человека и оптимальный для растений) — помещения санаториев, больниц, детских садов и яслей, комнаты психофизиологической разгрузки, релаксации, специализированные зоны отдыха и др.;
- *бытовой* — жилые помещения и комнаты отдыха на предприятиях;
- *служебный* — самые разнообразные административные помещения, кабинеты, аудитории, классы, вестибюли, фойе, холлы;
- *парадный* — различные залы заседаний, приёмов, мемориальные и некоторые зрелищные;
- *производственный* (условия для растений удовлетворительные, а иногда и экстремальные) — цеха фабрик, заводов, мастерские, торговые залы и др.;
- *замкнутый* — замкнутые ограниченные помещения (например, подводные, подземные и космические станции).

Характеристика основных типов интерьера

Тип интерьера	Экологические показатели		
	Освещённость, лк	Температура в зимний период, °С	Относительная влажность воздуха, %
Бытовой	2500—400	18—24	55—35
Замкнутый	Искусственный свет	18—22	55—30
Лечебно-оздоровительный	2000—800	18—24	70—35
Парадный	Искусственный свет	16—20	50—30
Производственный	3000—250	14—30	70—15
Служебный	1500—400	16—22	55—30

Особое внимание уделяется также и основным видам экспозиции, определяемым функциональным назначением помещения: — *сменный* — когда растения в интерьере необходимы на малый отрезок времени, а затем их заменяют другими, т. е. они являются временным акцентом. Используются главным образом срезы растений в виде аранжировок и букетов, а также красивоцветущие и декоративнолиственные культуры в настольных и напольных вазах, корзинах и т. д.;

— *сезонный* — растения сохраняют в интерьере наиболее декоративный вид в определённый период (сезон) — такими являются красивоцветущие виды, декоративнолиственные типы пуансеттии и выгоночные растения;

— *постоянный* — растения могут нормально жить и развиваться и при этом сохранять высокую декоративность всю свою жизнь. Это любые вечнозелёные виды в зимних садах, в стационарных и передвижных контейнерах.

Краткая характеристика видового состава тропических и субтропических растений в основных типах интерьера, информация о влиянии растений на здоровье человека представлена в книге «Фитоэргономика» (Иванченко В. А., Червченко Т. М. и др., 1989).

Практический этап. Выполнение профессиональной пробы по трём компонентам и двум уровням сложности.

Содержание профессиональной пробы

Технологический компонент	Ситуативный компонент	Функциональный компонент
1-й уровень сложности		
<p>Задание: Определить, к какому типу интерьера относится помещение, где проходит занятие, его освещённость и температурно-влажностный режим</p>	<p>Задание: Подобрать растения, соответствующие данному типу интерьера</p>	<p>Задание: Определить, какой вид экспозиции (сменная, сезонная, постоянная) предпочтительнее для данного типа помещения</p>
<p>Условие: Дана характеристика основных типов интерьеров, таблица освещённости и температурно-влажностного режима</p>	<p>Условие: Задание выполняется с учётом заданного температурно-влажностного режима и краткой характеристики видового состава растений в основных типах интерьеров</p>	<p>Условие: Задание выполняется самостоятельно; основные виды экспозиции даны. Помещение определяется педагогом</p>
<p>Результат: Задание считается выполненным, если правильно определён тип помещения и его характеристики</p>	<p>Результат: Задание считается выполненным, если отобранные растения соответствуют данному типу интерьера</p>	<p>Результат: Задание считается выполненным, если экспозиция согласована с данным типом помещения</p>

Технологический компонент	Ситуативный компонент	Функциональный компонент
2-й уровень сложности		
<p>Задание: Составить схему изменения функционального пространства помещения с использованием различных растительных групп</p>	<p>Задание: Подобрать растительные группы, соответствующие функциональной организации помещения</p>	<p>Задание: Самостоятельно создать художественно-декоративную композицию из подобранных групп растений</p>
<p>Условья: Задание выполняется самостоятельно с учётом особенностей интерьера и функционального пространства помещения</p>	<p>Условья: Самостоятельно выбираются растения, ёмкости, вспомогательные элементы</p>	<p>Условья: Задание выполняется самостоятельно. Сохраняется соотношение объёмных элементов фитокомпозиции</p>
<p>Результат: Задание считается выполненным, если найдено гармоничное соотношение функционального пространства помещения и объёмных элементов фитокомпозиции (растений, ёмкостей)</p>	<p>Результат: Задание считается выполненным, если подобранные растительные группы соответствуют функциональному назначению. Композиция декоративна. Учтены совместимость, скорость роста растений</p>	<p>Результат: Задание считается выполненным, если создана эстетически комфортная обстановка, отвечающая функциональному назначению помещения. Сохранена согласованность между группами растений, учтена объёмно-пространственная структура помещения. Особое внимание обращается на оригинальность и творческий подход</p>

3. Профессиональная проба «Экспозиционер»

Проба рассчитана на 4 часа.

Подготовительный этап. Экспозиция — основная форма музейной коммуникации. Предметная основа экспозиции. Типы экспонируемых музейных предметов. Принципы построения экспозиции, методы построения, экспозиционные приёмы.

На этом этапе учащиеся, используя интернет-ресурсы, журналы, энциклопедии, рекомендуемую литературу, получают информацию о музейной экспозиции, типах экспонируемых предметов, принципах построения экспозиции, экспозиционных приёмах. Идеальным видится вариант, при котором в образовательном учреждении есть школьный музей, где детально можно рассмотреть вопросы, касающиеся музейной экспозиции.

На этом этапе пробы школьники получают базовые сведения о сфере профессиональной деятельности экспозиционера. По окончании этого этапа можно задать школьникам вопросы для размышления и обсуждения. Например:

- Ты, скорее всего, знаешь, что выставленное на экспозиции — лишь вершина айсберга, большая же часть музейных предметов (а в отдельных музеях это более 90%) хранится в фондохранилищах. С чем это, по твоему мнению, связано?
- Как ты считаешь, без чего не может существовать музей — без фондохранилища или без экспозиции? Аргументируй свой ответ, может быть, постановка такого вопроса неправомерна, ведь существуют же «Музеи-квартиры», в которых экспозиция и есть сам музей.
- Как ты считаешь, на стыке каких профессий работает «экспозиционер» — человек, который делает экспозиции? Нужно ли ему знать, к примеру, такие термины, как плафон, фронто́н, фри́з, филигрань, чернь, насечка, терракота, майолика, фаянс, гобелен, шпалера, кружево? Или для него более значимы другие термины: этикетаж, экспонат, подлинник, копия, муляж?
- В каких музеях ты был за последние три года? К какому типу музеев они относились: естественно-научному, художественному и т. д.? Сколько всего существует типов музеев, по твоему мнению?
- Экспонатом в музее обычно становятся «музейные предметы». Могут ли быть экспонатами музея явления действитель-

ности, не являющиеся предметами (песни, фольклор, механизмы передачи традиции)?

Все вопросы, с которыми познакомился школьник, представляют собой введение в пробу. Вопросы являются проблемными, они содержат интеллектуальные затруднения. Именно вопросы или серия вопросов, требующих размышления, знаний, опыта, являются основными элементами подготовительного этапа пробы.

Во время проведения подготовительного этапа можно предложить школьникам и небольшую ролевую игру. «Представь себе ситуацию — тебя назначают директором создаваемого музея, и выделяют неограниченные средства на его создание. И пока ещё не готов архитектурный проект будущего музейного здания, не решено, каким же будет сам музей, тебе поступает просьба организовать выставку, посвящённую стилям искусства. Проблема заключается в том, что тебе надо представить: готику, Возрождение, барокко, рококо, классицизм, ампир, романтизм, реализм, импрессионизм, модерн, а возможности экспозиционного помещения не позволяют выставить более одного произведения искусства. Средства же позволяют получить практически любой музейный предмет. Что же будет в твоей экспозиции? Попытайся подобрать художественные произведения».

Практический этап. Выполнение профессиональной пробы по трём компонентам и двум уровням сложности.

Пробу первого уровня сложности школьники выполняют при посещении постоянной экспозиции музея/школьного музея/виртуального музея. Выполнение пробы второго уровня сложности может выполняться как индивидуально, так и в составе небольших групп.

Содержание профессиональной пробы

Технологический компонент	Ситуативный компонент	Функциональный компонент
1-й уровень сложности		
<p>Задача: Определить принципы построения экспозиции</p>	<p>Задача: Определить методы построения экспозиции, предметную основу экспозиции</p>	<p>Задача: Привести в конкретную музейную экспозицию (виртуально) дополнительный экспонат, не нарушая принципов и методов построения данной экспозиции</p>
<p>Условие: Задание выполняется во время экскурсии в музей/школьный музей/виртуальный музей на основе постоянной музейной экспозиции</p>	<p>Условие: Задание выполняется во время посещения музея/школьного музея/виртуального музея на основе музейной экспозиции</p>	<p>Условие: Самостоятельное выполнение работы. Дополнительный музейный экспонат выбирается из заранее подготовленных копий музейных предметов (репродукции, муляжи и т. д.)</p>
<p>Результат: Задание считается выполненным, если правильно определен принцип построения экспозиции</p>	<p>Результат: Задание считается выполненным, если правильно определены методы построения экспозиции и предметная основа</p>	<p>Результат: Задание считается выполненным, если дополнительный экспонат выбран в соответствии с принципом и методами построения экспозиции. Внимание обращается на обоснование выбора вводимого экспоната</p>

Технологический компонент	Ситуативный компонент	Функциональный компонент
2-й уровень сложности		
<p>Задание: Подобрать экспонаты по заданной педагогом теме экспозиции</p> <p>Условия: При выполнении задания используются фотографии и репродукции музейных предметов по теме, которая наиболее удобна для преподавателя</p>	<p>Задание: Самостоятельно построить экспозицию по заданной теме</p> <p>Условия: Работа выполняется самостоятельно в соответствии с логикой заданной преподавателем темы</p>	<p>Задание: Разработать путеводитель по заданной теме</p> <p>Условия: Работа выполняется самостоятельно на основании созданной музейной экспозиции. Объём не должен превышать трёх страниц. В качестве примера педагогом даны музейные путеводители</p>
<p>Результат: Задание считается выполненным, если материалы организованы комплексно, соответствуют теме, выразительны, целостны</p>	<p>Результат: Задание считается выполненным, если экспозиция соответствует заданной теме. Особое внимание уделяется творческому подходу, оригинальности экспозиционного решения, коммуникативности экспозиции</p>	<p>Результат: Задание считается выполненным, если путеводитель соответствует теме, информационно насыщен, оригинален в изложении материала</p>



ИНСТИТУТ СТРАТЕГИИ
РАЗВИТИЯ ОБРАЗОВАНИЯ

федеральное государственное
бюджетное научное учреждение

РАБОЧАЯ ПРОГРАММА КУРСА
ВНЕУРОЧНОЙ ДЕЯТЕЛЬНОСТИ

ЭКОЛОГИЧНЫЙ ОБРАЗ ЖИЗНИ

(основное общее образование)

МОСКВА
2023

СОДЕРЖАНИЕ

Пояснительная записка	4
Актуальность и цели изучения курса	4
Место курса в учебном плане	5
Содержание курса внеурочной деятельности	7
Раздел 1. Введение в курс внеурочной деятельности «Экологичный образ жизни»	7
Раздел 2. Правила экологичного образа жизни	7
Раздел 3. Здоровье своими руками	7
Раздел 4. Экологические навыки	8
Планируемые результаты освоения курса внеурочной деятельности «Экологичный образ жизни»	10
Личностные результаты	10
Метапредметные результаты	12
Предметные результаты	14
Тематическое планирование	17
Приложение	29

ПОЯСНИТЕЛЬНАЯ ЗАПИСКА

АКТУАЛЬНОСТЬ И ЦЕЛИ ИЗУЧЕНИЯ КУРСА

Программа разработана в соответствии с требованиями Федерального государственного образовательного стандарта основного общего образования, ориентирована на обеспечение индивидуальных потребностей обучающихся и направлена на достижение планируемых результатов освоения программы основного общего образования с учётом выбора участниками образовательных отношений курсов внеурочной деятельности. Это позволяет обеспечить единство обязательных требований ФГОС во всём пространстве школьного образования.

Сегодня всё население планеты включено в общественные отношения, непосредственно или опосредованно связанные с окружающей средой. Современный человек в повседневной жизни часто оказывается в ситуациях, требующих принятия экологически оправданных решений. А это значит, что каждому человеку, вне зависимости от сферы профессиональной деятельности, предпочтений и увлечений, необходимо владеть экологическими знаниями, ориентироваться на экологическую безопасность.

Устойчивое развитие сегодня возможно только при осознанном и заинтересованном участии экологической деятельности всех людей, в первую очередь наиболее активной части населения — учащейся молодёжи. Современным школьникам важно научиться жить в мире, который стоит перед очевидными и очень сложными для решения экологическими вопросами. Этим и обусловлена актуальность данной программы внеурочной деятельности.

Реализация программы в школах страны поможет построить экологически безопасное будущее для каждого человека и позволит школьнику находить баланс между своими потребностями и природой. Кроме того, реализация программы поможет формированию субъектной позиции школьников в сфере экологии, заключающейся в их отказе от пассивной роли созерцателя и переходе к активному и осознанному включению в решение экологических проблем.

Программа поможет ребёнку:

- в формировании экологических знаний, в развитии его ценностного отношения к природе, в организации его экологически сообразной деятельности. Это позволит ребёнку получить представление о современном состоянии

экологии города, страны, планеты; об основных экологических понятиях и проблемах; научиться проводить простейшие исследования в сфере экологии; проявлять заботу о природе; получить опыт экологической деятельности;

- приобрести знания о взаимодействии и взаимосвязи природы, общества и человека, что позволит сформировать готовность к бережному отношению к природе, к самоограничению в потреблении материальных благ в целях сохранения окружающей среды;
- в познании себя, своих мотивов, устремлений, склонностей. Эти навыки помогут ребёнку стать увереннее в себе, честнее с самим собой, понимать и оценивать степень влияния других людей на свои решения, оценивать влияние собственных решений на состояние окружающей природы и собственного здоровья;
- понять необходимость ежедневных усилий по поддержанию чистоты в доме, на улице, в лесу, по сортировке мусора, по минимизации использования пластика в быту, по экономии ресурсов, по соблюдению правил здорового образа жизни и т. п.;
- в планировании своего жизненного и профессионального пути, для которого будет естественен экологичный образ жизни.

МЕСТО КУРСА В УЧЕБНОМ ПЛАНЕ

Варианты реализации программы и формы проведения занятий. Программа рассчитана на 34 часа, в рамках которых предусмотрены такие формы работы, как беседы, дискуссии, практикумы, экскурсии, встречи, деловые и ролевые игры, групповая работа, интервью. Программа может быть реализована в работе со школьниками 5—7 классов.

Взаимосвязь с программой воспитания. Программа курса внеурочной деятельности разработана с учётом рекомендаций примерной рабочей программы воспитания для общеобразовательных организаций. Это позволяет на практике соединить обучающую и воспитательную деятельность педагога, ориентировать её не только на интеллектуальное, но и на нравственное, социальное развитие ребёнка.

Это проявляется:

- в возможности включения школьников в деятельность, организуемую в рамках модулей программы воспитания:

«Внеурочная деятельность», «Экскурсии, экспедиции, походы», «Школьные медиа», «Организация предметно-эстетической среды», «Профориентация»;

— в интерактивных формах занятий для школьников, обеспечивающих большую их вовлечённость в совместную деятельность с педагогом и другими детьми.

Особенности работы педагога по программе. Педагог, работающий по программе «Экологичный образ жизни», старается раскрыть потенциал каждого школьника через вовлечение его в различные формы деятельности. При этом результатом работы педагога в первую очередь является личностное развитие ребёнка. Личностных результатов педагог может достичь, увлекая ребёнка совместной и интересной им общей деятельностью, устанавливая во время занятий доброжелательную, поддерживающую атмосферу, наполняя занятия ценностным содержанием.

Примерная схема проведения занятий по программе может быть такой:

- приветствие школьников;
- эмоциональная разрядка (короткие игры, маленькая притча, размышления детей о предложенном высказывании или цитате и т. п.);
- актуализация темы предстоящего занятия;
- работа по теме занятия;
- рефлексия.

Особенностью занятий является их интерактивность и многообразие используемых педагогом форм работы: в ходе даже одного занятия педагог может чередовать разнообразные игры, практикумы, групповую работу, обмен мнениями, мозговой штурм, дискуссии. Кроме того, программа предусматривает организацию экскурсий, практикумов, интервью, проведение которых будет более успешным при участии самих школьников в их организации, при участии других педагогов и сотрудников школы, родителей и социальных партнёров школы.

В Приложении к программе содержатся методические материалы в помощь педагогу, помогающие ему грамотно организовать деятельность школьников по программе курса «Экологичный образ жизни».

СОДЕРЖАНИЕ КУРСА ВНЕУРОЧНОЙ ДЕЯТЕЛЬНОСТИ

Раздел 1. Введение в курс внеурочной деятельности «Экологичный образ жизни» (3 ч)

Давайте знакомиться. Игры и упражнения, помогающие познакомиться. Ожидания каждого школьника и группы в целом от совместной работы в рамках программы.

Кто защищает природу. Понятия «экология», «экологичный образ жизни», «экологическая деятельность». Российские и международные экологические организации, работа которых нацелена на сохранение планеты.

Как проходит мой день. Повседневные действия, которые могут нанести ущерб природе. Способы уменьшения последствий наших повседневных действий для природы.

Раздел 2. Правила экологичного образа жизни (7 ч)

Путешествие пластиковой бутылки. Содержимое нашего пакета с мусором. Пластик в общем объёме мусора. Подготовка пластиковой бутылки к переработке.

Сдай батарейку. Использование разных типов батареек, элементов питания дома и в промышленности. Вред использованных батареек для природы. Правила сбора и утилизации использованных батареек.

Как отдыхать экологично. Отдых на природе. Что значит отдыхать экологично. Как выглядят места отдыха людей, не заботящихся о природе. Правила экологичного отдыха.

Знаки экологической безопасности. Виды знаков экологической безопасности. Функциональное назначение знаков.

О чём говорит маркировка товаров. Что такое маркировка и экомаркировка товаров. Процесс получения экомаркировки на товар. Экологические знаки на упаковке. Экомаркировка и экологическая чистота цикла производства и продажи товара.

Раздел 3. Здоровье своими руками (5 ч)

Звук и здоровье. Взаимосвязь экологичного образа жизни и здоровья человека. Звук и здоровье. «Шумовое загрязнение». Природные и техногенные звуки. Частота звука и громкость звука: их влияние на физическое и психическое здоровье человека.

Транспорт вокруг нас. Современные транспортные средства и типы двигателей. Соотношение машин с различными типами двигателей на дорогах России и сравнение их характеристик с точки зрения состава выхлопных газов. Влияние выхлопных газов на здоровье человека. Болезни, связанные с качеством воздуха. Способы минимизации выбросов выхлопных газов двигателя внутреннего сгорания. Экологические стандарты топлива в России. Электромобиль.

Экология питания. Потребность подростка в еде: калории; белки, жиры и углеводы; вода; витамины. Количество приемов пищи. Домашняя еда и фастфуд. Упаковка для еды в магазине и дома. Правила хранения продуктов длительного хранения и скоропортящихся продуктов. Вегетарианство. Расчёт массы тела. Анорексия. Питание во время стрессовых ситуаций.

Раздел 4. Экологические навыки (19 ч)

Практикум по сортировке неорганического мусора. Вопрос об утилизации мусора и его место среди экологических проблем планеты. Как утилизируют мусор. Что такое сортировка мусора. Правила сортировки мусора. Одноразовая посуда. Места для сбора разных видов мусора.

Потребительское общество. Что такое «потребительское общество». Его характеристики. Ограничение потребления.

Экология нашего города (села). Наш город с точки зрения экологии. Природные особенности местности, в которой мы живём. Промышленные предприятия города и района. Трассы и магистрали. Экологические проблемы города и способы их решения.

Какой бывает энергия. Получение энергии и способы её экономии дома, в школе, в городе. Что такое «зелёная энергия». Солнечные станции, ветряки, приливные электростанции — их плюсы и минусы для экологии. Расчёт стоимости электроэнергии.

Пернатые друзья. Птицы нашего края. Значение птиц для природы. Охрана птиц. Зимующие птицы. Кормушки и корм для птиц.

Санитары нашей природы. Основные функции санитаров природы. Животные, птицы, насекомые, помогающие сохранить окружающую природу. Санитары леса и мусор в лесу.

Экологический практикум. Правила очистки водоёмов и рек от мусора. Правила сбора мусора в лесу и парке. Прави-

ла посадки саженцев деревьев. Правила сбора макулатуры. Правила создания экологической тропы.

Почему лишь немногие живут экологично? Как экологичный образ жизни позволит сохранить жизнь на планете. Глобальные экологические вызовы. Усилия народов и стран мира по сохранению жизни на планете.

Создание социальной рекламы. Значение социальной рекламы. Примеры социальной рекламы. Экологическая социальная реклама.

Красная книга России. Цель создания Красной книги. Структура Красной книги России. Разные цвета страниц Красной книги.

День Земли. История возникновения Дня Земли. Акции, которые проводятся ко Дню Земли. Акции «Час Земли», «Зелёный марафон».

Игровой практикум. Экологическая игра «Что? Где? Когда?». Игра «Экологическое лото». Возможности игры для формирования экологичного образа жизни.

Экологическая карта города (района). Карта города (района), где обозначены все «экологические места»: пункты приёма пластиковой тары, батареек, макулатуры; места наибольшего загрязнения воздуха, экологические тропы и т. д.

ПЛАНИРУЕМЫЕ РЕЗУЛЬТАТЫ ОСВОЕНИЯ КУРСА ВНЕУРОЧНОЙ ДЕЯТЕЛЬНОСТИ «ЭКОЛОГИЧНЫЙ ОБРАЗ ЖИЗНИ»

Занятия в рамках программы направлены на обеспечение достижения обучающимися личностных, метапредметных и предметных результатов освоения содержания курса.

Личностные результаты

Личностные результаты отражают готовность обучающихся руководствоваться системой позитивных ценностных ориентаций и расширение опыта деятельности на её основе, в том числе:

В сфере гражданского воспитания: готовность к выполнению обязанностей гражданина и реализации его прав, уважение прав, свобод и законных интересов других людей, с которыми школьникам предстоит взаимодействовать в рамках реализации программы «Экологичный образ жизни»; готовность к разнообразной совместной деятельности; выстраивание доброжелательных отношений с участниками курса.

В сфере патриотического воспитания: осознание российской гражданской идентичности в поликультурном и многоконфессиональном обществе, проявление интереса к познанию истории, культуры Российской Федерации, своего края, народов России; ценностное отношение к достижениям своей Родины в науке, технологиях и трудовых достижениях народа, с которыми школьники будут знакомиться в ходе экскурсий экологической направленности.

В сфере духовно-нравственного воспитания: воспитание моральных ценностей и норм в ситуациях нравственного выбора; готовность оценивать своё поведение и поступки, поведение и поступки других людей с позиции нравственных и правовых норм; осознание необходимости брать на себя ответственность в ситуации экологического выбора, активное неприятие асоциальных поступков.

В сфере эстетического воспитания: восприимчивость к разным видам искусства, традициям и творчеству своего и других народов, понимание эмоционального воздействия искусства; стремление к самовыражению в разных видах искусства, в том числе прикладного; стремление создавать вокруг себя эстетически привлекательную среду.

В сфере физического воспитания, формирования культуры здоровья и эмоционального благополучия: осознание ценности жизни; ответственное отношение к своему здоровью и установка на здоровый образ жизни (здоровое питание, соблюдение правил гигиены, сбалансированный режим занятий и отдыха, регулярная физическая активность); способность адаптироваться к изменяющимся социальным, информационным и природным условиям, стрессовым ситуациям; осмысление собственного опыта и выстраивание дальнейших целей, связанных с будущей профессиональной жизнью; умение управлять собственным эмоциональным состоянием; формирование навыка рефлексии, признание своего права на ошибку и такого же права другого человека.

В сфере трудового воспитания: активное участие в решении практических задач (в рамках семьи, образовательной организации, города, края) технологической и социальной направленности, способность инициировать, планировать и самостоятельно выполнять такого рода задачи; применение знаний, полученных в ходе изучения курса «Экологичный образ жизни»; осознание важности обучения для успешной профессиональной деятельности и развитие необходимых умений для этого; готовность адаптироваться в профессиональной среде; уважение к труду и результатам трудовой деятельности; осознанный выбор, построение индивидуальной образовательной траектории и жизненных планов с учётом личных и общественных интересов и потребностей. Принятие идеи экологизации современного общества с необходимостью сохранения живой природы и защите её от негативного антропогенного воздействия, вызванного потребительским отношением человека.

В сфере экологического воспитания: применение социальных и естественно-научных знаний для решения задач в области окружающей среды, планирования поступков и оценки их возможных последствий для окружающей среды; повышение уровня экологической культуры; осознание глобального характера экологических проблем и путей их решения; активное неприятие действий, приносящих вред окружающей среде; осознание своей роли как гражданина и потребителя в условиях взаимосвязи природной, технологической и социальной сред; готовность к участию в практической деятельности экологической направленности.

В сфере понимания ценности научного познания: овладение языковой и читательской культурой как средством познания мира, средством самосовершенствования человека; овла-

дение основными навыками исследовательской деятельности в процессе изучения экологии, осмысление собственного опыта, анализ своих поступков и стремление совершенствовать пути достижения цели индивидуального и коллективного благополучия.

В сфере адаптации к изменяющимся условиям социальной и природной среды: освоение социального опыта и основных социальных ролей; способность действовать в условиях неопределённости, повышать уровень своей компетентности через практическую деятельность, в том числе умение учиться у других людей, получать в совместной деятельности новые знания, навыки и компетенции; развитие способности осознавать дефицит собственных знаний и компетентностей, планировать своё развитие, в том числе в сфере экологии; умение оперировать терминами и представлениями в области концепции устойчивого развития; умение анализировать и выявлять взаимосвязи природы, общества и экономики; умение оценивать свои действия с учетом влияния на окружающую среду; способность осознавать стрессовую ситуацию, оценивать происходящие изменения и их последствия; формулировать и оценивать риски и последствия, формировать опыт, уметь находить позитивное в произошедшей ситуации.

Метапредметные результаты

Метапредметные результаты обучающихся, освоивших данный курс, включают:

Универсальные познавательные действия: выявлять дефицит информации о той или иной стороне экологически значимой деятельности, находить способы решения возникших проблем; использовать вопросы как инструмент для познания; аргументировать свою позицию, мнение; оценивать достоверность информации, полученной в ходе работы с интернет-источниками; самостоятельно формулировать обобщения и выводы по результатам проведённого обсуждения в группе или в паре; прогнозировать возможное дальнейшее развитие процессов, событий и их последствия, связанных с тем или иным экологически обоснованным выбором; применять различные методы при поиске и отборе информации, связанной с экологически значимой деятельностью и дальнейшим изучением курса; выбирать, анализировать, систематизировать и интерпретировать информацию; находить аргументы, подтверждающие или опровергающие одну и ту же идею, версию

в различных информационных источниках; самостоятельно выбирать оптимальную форму представления информации, предназначенную для остальных участников курса «Экологичный образ жизни».

Универсальные коммуникативные действия: формулировать суждения в соответствии с целями и условиями общения в рамках занятий, включённых в курс «Экологичный образ жизни»; выражать свою точку зрения; понимать намерения других участников занятий курса «Экологичный образ жизни», проявлять уважительное отношение к ним и к взрослым, участвующим в занятиях; в корректной форме формулировать свои возражения; в ходе диалога и(или) дискуссии задавать вопросы по существу обсуждаемой темы и высказывать идеи, нацеленные на решение задачи; сопоставлять свои суждения с суждениями других участников диалога, обнаруживать различие и сходство позиций; публично представлять результаты работы, связанные с тематикой курса по экологии; понимать и использовать преимущества командной и индивидуальной работы при решении конкретной проблемы, принимать цель совместной деятельности, коллективно строить действия по её достижению: распределять роли, договариваться, обсуждать процесс и результат совместной работы; уметь обобщать мнения нескольких участников курса «Экологичный образ жизни», проявлять готовность руководить, выполнять поручения, подчиняться; участвовать в групповых формах работы (обсуждения, обмен мнениями, мозговые штурмы и иные); выполнять свою часть работы, достигать качественного результата по своему направлению и координировать свои действия с действиями других участников курса.

Универсальные регулятивные действия: выявлять проблемы, возникающие в ходе изучения курса «Экологичный образ жизни»; ориентироваться в различных подходах принятия решений (индивидуальное, принятие решения в группе, принятие решений группой); делать выбор и брать на себя ответственность за решения, принимаемые в процессе включения в различные виды активности в сфере экологии; владеть способами самоконтроля, самомотивации и рефлексии; предвидеть трудности, которые могут возникнуть в рамках экологически обоснованной деятельности; объяснять причины достижения (недостижения) результатов деятельности, давать оценку опыту, приобретённому в ходе прохождения курса «Экологичный образ жизни», уметь находить позитивное в

любой ситуации; уметь вносить коррективы в свою деятельность на основе новых обстоятельств, изменившихся ситуаций, установленных ошибок, возникших трудностей; различать, называть и управлять собственными эмоциями; уметь ставить себя на место другого человека, осознанно относиться к другому человеку, его мнению, понимать мотивы и намерения участников курса, осознанно относиться к ним.

Предметные результаты

Предметные результаты освоения программы основного общего образования представлены с учётом специфики содержания предметных областей, затрагиваемых в ходе экологически значимой деятельности школьников.

Предметные результаты включают:

Биология: формирование ценностного отношения к живой природе, к собственному организму; понимание роли биологии в формировании современной естественно-научной картины мира; умение применять систему биологических знаний; формирование представлений об основных факторах окружающей среды, их роли в жизнедеятельности и эволюции организмов, об антропогенных факторах; формирование представлений об экосистемах и значении биоразнообразия, о глобальных экологических проблемах, стоящих перед человечеством, и способах их преодоления; умение создавать и применять словесные и графические модели для объяснения строения живых систем, явлений и процессов живой природы; владение навыками работы с информацией биологического содержания, представленной в разной форме (в виде текста, табличных данных, схем, графиков, диаграмм, моделей, изображений); умение интегрировать биологические знания со знаниями других учебных предметов; формирование основ экологической грамотности: осознание необходимости действий по сохранению биоразнообразия и охране природных экосистем, сохранению и укреплению здоровья человека; умение выбирать целевые установки в своих действиях и поступках по отношению к живой природе, своему здоровью и здоровью окружающих; умение использовать приобретённые знания и навыки для здорового образа жизни, сбалансированного питания и физической активности; неприятие вредных привычек и зависимостей; умение противодействовать лженаучным манипуляциям в области здоровья; формирование мотивации к продолжению изучения биологии как профильного предмета на уровне среднего общего образования.

География: освоение и применение системы знаний о размещении и основных свойствах географических объектов, понимание роли географии в формировании качества жизни человека и окружающей его среды на планете Земля, в решении современных практических задач своего населённого пункта; умение устанавливать взаимосвязи между изученными природными, социальными и экономическими явлениями и процессами, реально наблюдаемыми географическими явлениями и процессами; умение использовать географические знания для описания существенных признаков разнообразных явлений и процессов в повседневной жизни, положения и взаиморасположения объектов и явлений в пространстве; умение объяснять влияние изученных географических объектов и явлений на качество жизни человека и качество окружающей его среды; умение выбирать и использовать источники географической информации (картографические, статистические, текстовые, видео- и фотоизображения, компьютерные базы данных), необходимые для решения учебных, практико-ориентированных задач, практических задач в повседневной жизни; умение оценивать характер взаимодействия деятельности человека и компонентов природы в разных географических условиях с точки зрения концепции устойчивого развития; умение решать практические задачи геоэкологического содержания для определения качества окружающей среды своей местности, путей её сохранения и улучшения, задачи в сфере экономической географии для определения качества жизни человека, семьи и финансового благополучия.

Химия: владение правилами поведения в целях сбережения здоровья и окружающей природной среды; понимание вреда (опасности) воздействия на живые организмы определённых веществ, способов уменьшения и предотвращения их вредного воздействия; понимание значения жиров, белков, углеводов для организма человека.

Физика: умение использовать знания о физических явлениях в повседневной жизни для обеспечения безопасности при обращении с бытовыми приборами и техническими устройствами, сохранения здоровья и соблюдения норм экологического поведения в окружающей среде; понимание необходимости применения достижений физики и технологий для рационального природопользования.

Технология: понимание социальных и экологических последствий развития технологий промышленного и сельскохозяйственного производства, энергетики и транспорта.

Основы безопасности жизнедеятельности: формирование культуры безопасности жизнедеятельности на основе освоенных знаний и умений, системного и комплексного понимания значимости безопасного поведения; овладение знаниями и умениями для предупреждения опасных и чрезвычайных ситуаций, во время пребывания в различных средах (в помещении, на улице, на природе, в общественных местах и на массовых мероприятиях, при коммуникации, при воздействии рисков культурной среды); формирование социально ответственного отношения к ведению здорового образа жизни, исключающего употребление наркотиков, алкоголя, курения и нанесения иного вреда собственному здоровью и здоровью окружающих.

Русский язык: формирование умений речевого взаимодействия (в том числе общения при помощи современных средств устной и письменной речи): создание устных монологических высказываний на основе жизненных наблюдений и личных впечатлений, чтения учебно-научной, художественной и научно-популярной литературы.

Литература: овладение умением использовать словари и справочники, в том числе информационно-справочные системы в электронной форме, подбирать проверенные источники в библиотечных фондах, Интернете для выполнения учебной задачи.

Физическая культура: формирование привычки к здоровому образу жизни и занятиям физической культурой; умение планировать самостоятельные занятия физической культурой и строить индивидуальные программы оздоровления и физического развития.

ТЕМАТИЧЕСКОЕ ПЛАНИРОВАНИЕ

Темы	Основное содержание	Деятельность школьников
Раздел 1. Введение в курс внеурочной деятельности «Экологичный образ жизни» (3 ч)		
Тема 1. Давайте знакомиться (1 ч)	<p>Игры и упражнения, помогающие познакомиться. Ожидания каждого школьника и группы в целом от совместной работы в рамках программы</p>	<p>Представление участников программы. Участие в играх, помогающих познакомиться, снять напряжение, установить доверительную атмосферу (например, «Никто не знает, что я...», «Расскажи мне о себе» и т. п.¹). Высказывание детьми своих ожиданий от занятий по программе курса внеурочной деятельности «Экологичный образ жизни» с использованием игры «Разворачивающаяся кооперация»</p>
Тема 2. Кто защищает природу (1 ч)	<p>Понятия «экология», «экологичный образ жизни», «экологическая деятельность». Российские и международные экологические организации, работа которых нацелена на сохранение планеты</p>	<p>Решение филворда, в котором «зашифрованы» слова, связанные с программой курса внеурочной деятельности: «экология», «потребление», «пластик», «природа», «энергия», «батарейка», «потепление», «безопасность», «вода», «эколог», «климат».</p> <p>Блицопрос о том, почему каждое из этих слов попало в филворд.</p> <p>Беседа о роли природоохранных организаций (Всемирный фонд дикой природы, Гринпис, Росгидромет, Всероссийское общество охраны природы, Всемирное общество защиты животных и т. д.) в сохранении природы. Знакомство с сайтами этих организаций</p>

¹ Описание этих и других игр представлено в Приложении.

Темы	Основное содержание	Деятельность школьников
Тема 3. Как проходит мой день (1 ч)	Повседневные действия, которые могут нанести ущерб природе. Способы уменьшения последствий наших повседневных действий для природы	Составление перечня повседневных действий школьника (и членов его семьи), которые оказывают влияние на состояние окружающей среды. Заполнение таблицы, где цветами школьники ставят обозначения степени влияния на природу каждого своего действия в течение дня или недели (<i>красный</i> — сильное негативное необратимое влияние; <i>оранжевый</i> — сильное негативное влияние; <i>синий</i> — существенное негативное влияние, которое можно уменьшить; <i>голубой</i> — несущественное негативное влияние, которое можно уменьшить; <i>жёлтый</i> — нейтральное влияние, <i>зелёный</i> — польза природе). Например, действия могут быть такими: мытьё посуды, покупка товаров, приём душа, езда на автобусе, мытьё окон, пользование дезодорантом, приёмы пищи, выбрасывание мусора и т. д. Обсуждение способов уменьшения негативного влияния наших действий на природу
Раздел 2. Правила экологичного образа жизни (7 ч)		
Тема 4. Путешествие по бутылке (2 ч)	Содержимое нашего пакета с мусором. Пластик в общем объёме мусора. Подготовка бутылки к переработке	Беседа о том, сколько мусора выбрасывают жители Земли за день; где используют пластик и каковы масштабы его использования; какую часть в общем объёме мусора занимает пластик.

		<p>Практическое занятие «Пластик пластику рознь», в ходе которого школьники учатся различать разные виды пластиковой тары и анализируют, что из неё поддается переработке, а что перерабатывают с трудом (например, пластиковые бутылки в термоусадочных плёнках); выясняют, в каком виде надо сдавать пластиковую тару.</p> <p>Задание по желанию: проанализировать содержание домашнего холодильника на предмет наличия продуктов в пластиковых упаковках; предложить экологичные способы упаковки продуктов в магазине и способы хранения продуктов дома</p>
<p>Тема 5. Сдай батареюку (1 ч)</p>	<p>Использование разных типов батареек, элементов питания дома и в промышленности.</p> <p>Вред использованных батареек.</p> <p>Правила сбора и утилизации использованных батареек</p>	<p>Участие в вопросе об использовании батареек в домашних условиях, на производстве.</p> <p>Беседа о токсичных веществах, которые выделяют использованные батарейки, о правилах сбора и утилизации батареек.</p> <p>Составление карты города (района) с отмеченными пунктами приёма батареек.</p> <p>Обсуждение призыва «Сдай батареюку — спаси ёжика», который появился из-за того, что одна батарейка заражает токсичными веществами около 20 кв. м леса — территорию обитания одного ёжика</p>
<p>Тема 6. Как отдыхать экологично (1 ч)</p>	<p>Отдых на природе. Что значит отдыхать экологично. Как выбирать места отдыха людей, не заботящихся о природе.</p> <p>Правила экологичного отдыха</p>	<p>Участие в беседе о том, что значит отдыхать экологично.</p> <p>Работа в группах по обсуждению правил, следуя которым можно меньше навредить природе. Обобщение результатов работы и выбор тех правил,</p>

Темы	Основное содержание	Деятельность школьников
		<p>которым можно следовать без особых усилий во время семейного отдыха или многодневных походов. Ранжирование правил в зависимости от потенциального вреда, который человек может причинить природе</p>
<p>Тема 7. Знаки экологической безопасности (1 ч)</p>	<p>Виды знаков экологической безопасности. Функциональное назначение знаков</p>	<p>Участие в беседе о назначении знаков экологической безопасности. Знакомство с разными видами знаков (запрещающие, предупреждающие, предписывающие, указательные, эвакуационные, знаки пожарной безопасности). Практическое задание, во время которого педагог демонстрирует знаки и предлагает школьникам отнести их к определённом виду. Знакомство со знаками радиоактивности, химической опасности, биологической опасности, высокого напряжения и т. д. Работа в группах по созданию собственного знака экологической безопасности</p>
<p>Тема 8. О чём говорят маркировка товаров (2 ч)</p>	<p>Что такое маркировка и экомаркировка товаров. Процесс получения экомаркировки на товар. Экологические знаки на упаковке. Экомаркировка и экологиче-</p>	<p>Беседа о содержании информации, которая нанесена на этикетку товара (текст, знаки, символы). Практическая работа по обнаружению и расшифровке информации на этикетке о составе продукта, калорийности продукта, месте производства товара,</p>

	<p>ская чистота цикла производства и продажи товара</p>	<p>условиях хранения, сроках годности и т. п. Знакомство со знаками экомаркировки, с процессом получения экомаркировки (проверка документаций; выезд экологов на предприятие; лабораторные испытания продукции). Мозговой штурм, в процессе которого школьники, представляя себя экологами, обсуждают, на что надо обращать внимание на производстве, где изготавливают, например, игрушки</p>
<p>Тема 9. Звук и здоровье (1 ч)</p>	<p>Раздел 3. Здоровье своими руками (5 ч)</p> <p>Взаимосвязь экологичного образа жизни и здоровья человека. Звук и здоровье. «Шумовое загрязнение». Природные и технологические звуки. Частота звука и громкость звука: их влияние на физическое и психическое здоровье человека</p>	<p>Беседа о связи экологичного образа жизни и здоровья человека. Игра «Громко-тихо», в процессе которой школьники ранжируют звуки от самого тихого до самого громкого. Беседа о том, к чему приводят громкие крики в лесу; какие наушники надо использовать при прослушивании музыки со смартфона; почему в общественных местах необходимо использовать наушники при прослушивании музыки. Изучение временных интервалов, в которых можно проводить шумные работы в квартирах, и интервалов тишины дома и на улице, которые обозначены в нормативных документах региона. Знакомство с приложением к смартфонам «Шумометр», измерение уровня шума в коридорах школы, в классе, на улице</p>

Темы	Основное содержание	Деятельность школьников
<p>Тема 10. Транспорт вокруг нас (2 ч)</p>	<p>Современные транспортные средства и типы двигателей. Соотношение машин с различными типами двигателей на дорогах России и сравнение их характеристик с точки зрения состава выхлопных газов. Влияние выхлопных газов на здоровье человека. Болезни, связанные с качеством воздуха. Способы минимизации выбросов выхлопных газов двигателя внутреннего сгорания. Экологические стандарты топлива в России. Электромобиль</p>	<p>Интервью с учителем физики о первых машинах и первых двигателях, появившихся на планете. Заполнение таблицы с целью сравнения разных типов двигателей (двигатель внутреннего сгорания, электродвигатель, газовый двигатель) по критериям, связанным с количеством и составом выхлопных газов. Беседа о загрязнённости воздуха в городах, о перспективах и тенденциях развития транспорта в мире, о плюсах и минусах разных типов двигателей, о болезнях, возникающих или обостряющихся из-за загрязнённости воздуха. Групповая работа, в процессе которой определяются достоинства и недостатки электродвигателей (электромобилей). Составление карты города (района) с обозначением мест наибольшего загрязнения воздуха из-за транспорта. Участие в викторине «Транспорт и здоровье»¹</p>
<p>Тема 11. Экология питания (2 ч)</p>	<p>Потребность подростка в еде: калории; белки, жиры и углеводы; вода; витамины. Количество приёмов пищи. Домашняя еда и фастфуд. Упаковка для еды в</p>	<p>Знакомство с таблицами энергетической ценности продуктов питания, соотношением белков, жиров и углеводов в них. Составление сбалансированного меню, в приготовлении блюда которого дома может принять участие школьник.</p>

¹ Материал к викторине дан в Приложении.

	<p>магазине и дома. Правила хранения продуктов. Вегетарианство. Расчёт массы тела. Анорексия. Питание во время стрессовых ситуаций</p>	<p>Беседа о плюсах и минусах домашней еды и фастфуда, о способах хранения продуктов, о минимизации использования пластика при совершении покупок продуктов в магазине.</p> <p>Экскурсия в школьную столовую, встреча с поварами, интервью с поваром об уменьшении калорийности блюд при сохранении питательности, о том, как влияют соль и сахар на здоровье человека, о том, как сохранить в приготовленных блюдах витамины и минералы.</p> <p>Игра «От стресса», в процессе которой школьники называют те продукты, которые, на их взгляд, могут справиться со стрессом</p>
<p>Раздел 4. Экологические навыки (19 ч)</p>		
<p>Тема 12. Практикум по сортировке неорганического мусора (2 ч)</p>	<p>Место «мусорной проблемы» среди экологических проблем планеты. Как утилизируют мусор. Что такое сортировка мусора. Одноразовая посуда. Места для сбора разных видов мусора. Правила сортировки мусора</p>	<p>Блицинтервью со школьниками на тему «Сколько и какого мусора мы выбрасываем».</p> <p>Знакомство с проектом «Ноль отходов» на сайте российского отделения Гринпис.</p> <p>Беседа о проблемах сортировки мусора; о переработке мусора, в том числе о перспективах пластиковой тары стать флисовой толстовкой или наполненным покрытием.</p> <p>Беседа о правилах сортировки неорганического мусора.</p> <p>Практикум по сортировке мусора, в процессе которого школьники сортируют мусор и объясняют основания для сортировки.</p>

Темы	Основное содержание	Деятельность школьников
<p>Тема 13. Потребительское общество (1 ч)</p>	<p>Что такое «потребительское общество». Его характеристики. Ограничение потребления</p>	<p>Знакомство с картой города, где отмечены места приема того или иного мусора — батареек, пластиковых крышек, бумаги и т. п. Обсуждение необходимости и возможности установки в школе контейнеров для определенных видов мусора, возможности или невозможности отъезда от одноразовых стаканчиков для питья воды в школе</p> <p>Беседа о том, почему современное общество называют обществом потребления; как поступать с вещами, которые не нужны; как не покупать то, что не нужно; как не выбрасывать еду. Интервью с социальным педагогом «Как и кому можно предложить ненужные вещи». Групповая работа «10 правил разумного потребления», в процессе которой школьники формулируют свои личные правила потребления</p>
<p>Тема 14. Экология нашего города (села) (1 ч)</p>	<p>Наш город с точки зрения экологии. Природные особенности местности, в которой мы живём. Промышленные предприятия города и района. Трассы и магистрали. Экологические проблемы города и способы их решения</p>	<p>Обсуждение природных особенностей местности, в которой живём; факторов, положительно и отрицательно влияющих на окружающую среду. Мозговой штурм по составлению рейтинга экологических проблем города (села). Групповая работа, в процессе которой каждая группа обсуждает одну экологическую проблему и предлагает способы её решения на уровне человека, семьи, дома, района (города)</p>

<p>Тема 15. Какой бывает энергия (2 ч)</p>	<p>Получение энергии и способы её экономии дома, в школе, в городе. Что такое «зелёная энергия». Солнечные станции, ветряки, приливные электростанции — их плюсы и минусы для экологии. Расчёт стоимости электроэнергии</p>	<p>Экскурсия по школе с целью выяснения, какие электроприборы или лампы освещения в этот момент включены без необходимости. Выяснение примерного расхода электроэнергии каждым работающим прибором (к примеру, один компьютер в спящем режиме потребляет около 15 Вт энергии. Если он в таком режиме работает 9 часов, то оплата энергии за год может составить около 200 рублей в зависимости от стоимости энергии в регионе). Беседа «Откуда в наших розетках берётся электричество», в процессе которой обсуждаются способы получения энергии, их плюсы и минусы. Интервью (например, с учителем физики, инженером школы) об альтернативных способах получения электроэнергии. Практическая работа «Расчёт стоимости электроэнергии и способы её оплаты» на примере счёта за электроэнергию</p>
<p>Тема 16. Пернатые друзья (2 ч)</p>	<p>Птицы нашего края. Значение птиц для природы. Охрана птиц. Зимующие птицы. Кормушки и корм для птиц</p>	<p>Мозговой штурм: какие птицы встречаются в регионе, как они называются. Беседа о том, почему важно кормить птиц зимой, но нельзя их перекармливать; о значении птиц для природы. Групповая работа, в процессе которой школьники из перечня разнообразных продуктов выбирают те, которыми можно подкармливать птиц зимой. Практическая работа по изготовлению кормушки для птиц</p>

Темы	Основное содержание	Деятельность школьников
Тема 17. Санитары нашей природы (1 ч)	Основные функции санитаров природы. Животные, птицы, насекомые, помогающие очистить окружающую природу. Санитары леса и мусор в лесу	Беседа о том, почему некоторых животных, насекомых и птиц называют санитарями природы. Мини-соревнование групп, в процессе которого группы по очереди называют животных, птиц, насекомых, которые очищают окружающую среду. Интервью с учителем биологии о санитарях леса. Участие в групповой работе по созданию памятки для школьников начальных классов о значении животных — санитаров природы
Тема 18. Экологический практикум (3 ч)	Правила очистки водоёмов от мусора. Правила сбора мусора в лесу и парке. Правила посадки саженцев деревьев. Правила сбора макулатуры. Правила создания экологической тропы	Практическая деятельность школьников, направленная на помощь природе. Возможные варианты: <ul style="list-style-type: none"> ■ сбор макулатуры, ■ создание экологической тропы, ■ посадка деревьев, ■ уборка мусора в парке, ■ изготовление кормушек, ■ сбор батареек, ■ сбор пластиковых крышек
Тема 19. Почему лишь немногие живут экологично? (1 ч)	Экологичный образ жизни как образ жизни, позволяющий сохранить жизнь на планете. Глобальные экологические вызовы.	Беседа о глобальных вызовах и усилиях разных стран по сохранению природы. Дискуссия на тему «Жить экологично легко/сложно», в процессе которой каждая группа старается аргументировать свою точку зрения. Игра «Неоконченное предложение», в процессе

	<p>Усилия народов и стран мира по сохранению жизни на планете</p>	<p>которой каждый школьник продолжает фразу «Когда я решу жить экологично, то первое, что я сделаю ...»</p>
<p>Тема 20. Создание социальной рекламы (1 ч)</p>	<p>Значение социальной рекламы. Знакомство с примерами социальной рекламы. Экологическая социальная реклама</p>	<p>Участие в беседе о том, каковы функции социальной рекламы, в каких формах она может существовать. Работа в командах по созданию социального эко-плаката. Групповая работа, в процессе которой обсуждаются возможности проведения в школе конкурса фотографий (плакатов) на экологическую тематику среди учащихся 5—7 классов</p>
<p>Тема 21. Красная книга России (1 ч)</p>	<p>Цель создания Красной книги. Структура Красной книги России. Разные цвета страниц Красной книги</p>	<p>Беседа о причинах исчезновения некоторых видов растений и животных; о деятельности человека, которая становится причиной сокращения и исчезновения некоторых видов животных. Знакомство с историей создания Красной книги. Практическая работа по определению животных, насекомых и растений, которые есть в регионе, но численность которых сокращается. Составление памятки для учащихся начальных классов «По страницам Красной книги»</p>
<p>Тема 22. День Земли (1 ч)</p>	<p>История возникновения Дня Земли. Акции, которые проводятся ко Дню Земли. Акции «Час Земли», «Зелёный марафон»</p>	<p>Знакомство школьников с историей возникновения Дня Земли. Групповая работа, в процессе которой каждая группа знакомится с одной из проводимых в мире или стране акций, обсуждает её эффективность для сохранения природы и знакомит с ней остальных школьников.</p>

Темы	Основное содержание	Деятельность школьников
<p>Тема 23. Игровой практикум (2 ч)</p>	<p>Экологическая игра «Что? Где? Когда?». Игра «Экологическое лото». Возможности игры для формирования экологичного образа жизни</p>	<p>Беседа о том, каким образом День Земли можно провести в школе или в микрорайоне</p> <p>Экологическая игра «Что? Где? Когда?»¹. Игра «Экологическое лото». Обсуждение возможности проведения игр для школьников младших классов. Групповая работа по адаптации проведённых игр для младших школьников</p>
<p>Тема 24. Экологическая карта города (района) (1 ч)</p>	<p>Карта города (района), где обозначены все «экологические места»: пункты приёма пластика, макулатуры; места наибольшего загрязнения воздуха, экологические тропы и т. д.</p>	<p>Составление карты (схемы) города (района), где обозначены все «экологические места»: пункты приёма пластика, пластиковых крышек, батареек, макулатуры; места наибольшего загрязнения воды или воздуха; экологические тропы; места размещения экологической информации; велослужбы и т. д. Представление карты на сайте школы, знакомство с ней педагогов и школьников</p>

¹ Описание этих и других игр представлено в Приложении.

**К разделу 1. Введение в курс внеурочной деятельности
«Экологичный образ жизни»**

Игра «Никто не знает, что я...» проходит следующим образом. Педагог просит каждого ребёнка продолжить фразу «Никто не знает, что я...». Для проведения игры можно воспользоваться мягкой игрушкой, которую участники бросают друг другу после своего высказывания. Педагог первым продолжает эту фразу, а затем бросает игрушку кому-то из школьников, который, поймав предмет, также продолжает эту фразу.

Игра «Расскажи мне о себе» может проходить в парах. В течение 2—4 минут школьники рассказывают о себе своему партнёру то, что считают нужным, а потом каждый в течение минуты представляет своего товарища по паре для остальных школьников.

Игра «Разворачивающаяся кооперация» позволяет выяснить мнение группы по какому-то вопросу таким образом, чтобы мнение каждого было учтено. Сначала педагог просит каждого школьника сформулировать свои ожидания от предстоящих занятий. На это уйдёт 1—2 минуты. Затем дети объединяются в пары и составляют общий список ожиданий, учитывающий ожидания каждого. Это займёт ещё 2—4 минуты. Далее школьники объединяются в четвёрки и составляют общий для четверых человек список и т. д. Во время работы групп одинаковые ожидания объединяются, при необходимости переформулируются. Ожидания всех детей при этом должны быть учтены. В заключение формируется общий список ожиданий группы, который представляет один из участников.

К разделу 3. Здоровье своими руками

Викторина «Транспорт и здоровье»
(курсивом обозначены верные ответы)

Вопрос 1. Время на разогрев двигателя внутреннего сгорания зимой (при температуре до -10°C) составляет:

- 1) около получаса
- 2) около 15 минут
- 3) около 2 минут

Вопрос 2. Сколько электробусов в автомобильном парке Москвы?

- 1) около 100
- 2) около 700
- 3) около 1500

Вопрос 3. Какая составляющая выхлопных газов, может привести к заболеванию астмой?

- 1) оксиды азота
- 2) углекислый газ
- 3) водяной пар

Вопрос 4. Новые машины с двигателями внутреннего сгорания перестанут продавать в Европе:

- 1) с 2075 года
- 2) с 2035 года
- 3) с 2025 года

Вопрос 5. Экологичные автомобили по-другому называются:

- 1) зелёные
- 2) белые
- 3) бесшумные

Игра «Громко-тихо», в которой можно использовать такую информацию: *(в скобках информация для педагога)*: гудок автомобиля (*до 120 дБ*), стиральная машина (*70 дБ*), музыка из автомобиля (*100—110 дБ*), пылесос (*75 дБ*), кондиционер (*40—45 дБ*), мотоцикл с глушителем (*80 дБ*), отбойный молоток (*115 дБ*), самолёт на взлёте (*125 дБ*), железнодорожный вагон в 7 метрах (*90 дБ*), раскаты грома (*100 дБ*), старт ракеты (*145 дБ*), тиканье настенных часов (*30 дБ*), полицейская сирена в 2 метрах (*122 дБ*), шотландская школьница, перекричавшая шум взлетающей Боинга (*125 дБ*), шорох листвы (*15 дБ*).

К разделу 4. Экологические навыки

Игра «Экологическое лото»

Данная игра² способствует рефлексии школьниками своего отношения к природе, своего повседневного поведения в ней. Проводится она следующим образом. Участники рассаживаются по возможности в круг, в центре которого находится

² Игра разработана по аналогии с настольной игрой, описанной М. Е. Песковой в журнале «Классный руководитель» (№ 7, 2007 г.), которая, в свою очередь, создана на основе игры, придуманной немецким психологом Г. Хорном.

стол, на котором разложены 23 стопки карточек (в каждой стопке по несколько одинаковых карточек — чем больше, тем лучше).

Ведущий (классный руководитель — он также играет и как простой участник) берёт из первой стопки карточку и зачитывает вслух то, что на ней написано. Если то, что написано на карточке, применимо к кому-то из участников игры, тот поднимает руку и получает эту карточку. При необходимости ведущий может попросить участника доказательств того, что он действительно может взять себе данную карточку. Если претендентов на карточку много, то они также получают карточки из первой стопки.

То же самое проделывается с карточками из второй стопки, третьей, четвёртой и т. д. Если какая-то из карт оказалась невостребованной, она откладывается в сторону, а игра продолжается.

Когда все карты распределены, каждый школьник по имеющимся у него карточкам мысленно составляет рассказ-портрет о себе. Если вы чувствуете, что здесь могут возникнуть затруднения, то можно работать над составлением обобщённого портрета класса.

Заслушиваются два-три рассказа школьников (если желающих нет или их мало, классный руководитель может выступить в качестве первого рассказчика о себе самом, подав тем самым пример другим).

Обсуждаются портреты: о чём они говорят, как нас характеризуют, что нам не нравится в самих себе, какую опасность для природы представляет наш образ жизни, что мы можем здесь изменить и т. п.

Содержание карточек

1. Из окна машины, автобуса или поезда (если никто не видит) я иногда выбрасываю фантики или пустые бутылки.

2. Мне нравится выращивать какие-нибудь комнатные растения.

3. Я всегда закрываю водопроводный кран, если вижу, что из него без дела капает вода.

4. Я никогда не оставляю после себя мусор в лесу, а складываю его в пакет и уношу с собой.

5. Я думаю, что никогда нельзя покупать ландыши и подснежники у уличных торговцев.

6. Когда я мою руки или умываюсь, то стараюсь делать небольшой напор воды.

7. Мне жалко животных, которых убивают только для того, чтобы люди носили дорогие модные шубы или шапки.

8. Я знаю, сколько мои родители платят за электроэнергию.

9. Если мне нужно что-нибудь выбросить на улице, я всегда для этого ищу урну.

10. Сломанные игры или игрушки я чаще выбрасываю, чем стараюсь их починить.

11. Я всегда выключаю свет, если в помещении никого нет.

12. Я хочу, чтобы родители чаще меняли мне мой смартфон на более новый и модный.

13. Я знаю, что такое энергосберегающая лампочка.

14. Я знаю, для чего туристы обжигают в костре использованные консервные банки.

15. Мне нравится ухаживать за животными.

16. Я считаю, что животные — такие же полноправные хозяева Земли, как и люди.

17. Я бы предпочёл пользоваться одноразовой посудой, чтобы не мыть обычную.

18. Я стараюсь не кричать и не разговаривать очень громко в лесу, потому что это может напугать птиц и зверей.

19. Не люблю охотников.

20. Я не согласен с фразой «Человек — царь природы».

21. Газон или клумбу с цветами я скорее обойду, чем пройду по ним.

22. Если я бросил мусор и не попал в урну, я вернусь и сделаю, как надо.

23. Я считаю, что вещей для жизни (одежда, обувь, посуда, бытовая техника и т. п.) не должно быть в избытке.

Викторина «Что? Где? Когда?»

1. Запасы этого с каждым годом истощаются, и виной тому — деятельность человека. Если вообразить мировой океан бассейном, то этого там будет всего одна столовая ложка. Если семья экономит хотя бы 5-ю часть этого от того, что она использует сейчас, то этим можно будет за год наполнить озеро диаметром 200 метров и глубиной 2 метра. Во время чистки зубов, мы можем экономить этого до 200 литров в неделю. О чём идет речь?

Ответ: пресная вода.

Обсуждение: ведущий предлагает детям обсудить способы экономии воды в домашних условиях.

2. Пробраз этого агрегата создал Леонардо да Винчи в конце XV века. В движение он приводился пружинным механизмом. А спустя четыре века Готлиб Даймер запатентовал то, без чего сейчас мы этот агрегат не представляем. За год активной работы этот агрегат выбрасывает в атмосферу количество углекислого газа, равное его массе. О каком агрегате идёт речь?

Ответ: об автомобиле. А запатентовал Даймер двигатель внутреннего сгорания.

Обсуждение: ведущий предлагает детям ответить, какими способами можно уменьшить выбросы в атмосферу углекислого газа, в том числе от автомобилей.

3. «Чёрный ящик». В этом ящике предмет, который придумал английский механик Питер Дюран в 1810 году. С тех пор этот предмет незаменим в далёких экспедициях, походах, в армии. Да и в повседневной жизни мы иногда его используем. Если выбросить этот предмет, то в земле этот предмет пролежит целых 100 лет и не сгниёт. Но если обжечь этот предмет, к примеру, на костре, то через год-два этого мусора не станет. Что за предмет в ящике?

Ответ: обыкновенная консервная банка.

Обсуждение: ведущий предлагает детям порассуждать о том, к каким последствиям для нашей жизни ведёт замусоривание лесов, улиц, дворов.

4. Этот напиток в конце XIX века изобрёл фармацевт. А название этому напитку придумал один бухгалтер. Выпивая всего стакан этого напитка, мы поглощаем целых 9 чайных ложек сахара (а это суточная норма для человека). Уже через 45 минут после употребления этого напитка у человека заметно повышается кровяное давление. В составе этого напитка есть цикламовая кислота, которая вызывает рак у крыс. О каком популярном напитке идёт речь?

Ответ: кола.

Обсуждение: ведущий предлагает назвать напитки, которыми можно заменить колу.

5. Этот город считается одним из самых дорогих в мире для проживания в нём людей. Однако при этом он только в 4-й десятке самых безопасных городов мира. В понятие «безопасность» включена и экологическая безопасность. По качеству воздуха этот город в составе 30 лучших городов мира. О каком городе идёт речь?

Ответ: этот город — Москва.

Обсуждение: ведущий предлагает подумать над тем, каким образом можно поднять место в рейтингах не только Москвы, но и других городов страны.

6. «Чёрный ящик». Эту тару очень сложно перерабатывать. Она составляет 90 % не поддающейся разложению части мусора на обочинах наших дорог. Процесс её изготовления существенно загрязняет атмосферу. Если в неё налить горячий напиток, она начинает выделять токсины — опасные для здоровья вещества. Что это за тара?

Ответ: пластиковая бутылка.

Обсуждение: ведущий предлагает детям ответить на вопросы — можно ли избежать употребления в быту пластиковой посуды; возможен ли отдельный сбор мусора и какая польза всему живому от этого.

7. За последние 100 лет численность этого вида животных сократилась в 30 раз. Сейчас в мире насчитывается около 4000 особей (в нашей стране около 700). Состояние этой популяции — индикатор состояния дальневосточной природы. Главный путь сбережения этого вида — сохранить для него нетронутыми хотя бы нынешние кусочки тайги, то есть спасти их от вырубки. О каком животном идёт речь?

Ответ: об амурском тигре.

Обсуждение: ведущий просит назвать способы сохранения лесов на нашей планете (или в нашей стране, или в нашем городе). Говорит о том, что 130 кг макулатуры спасают от вырубки одно дерево.

8. При их использовании затраты электричества сокращаются на 80 %. Если с завтрашнего дня каждая семья в России станет их использовать, то это позволит сэкономить в год столько электричества, сколько вырабатывается за это же время на крупной электростанции страны. Тем самым будет сэкономлено несколько десятков млн тонн угля, который не будет сожжён, а значит, не будет загрязнять природную среду. Что же может сделать каждая российская семья?

Ответ: заменить обычные лампочки накаливания на энергосберегающие.

Обсуждение: ведущий предлагает обсудить возможности использования таких источников энергии, как ветер или солнце.

Примечание. Для поддержания динамики игры и сохранения интриги до её конца ведущий может на плотном листе бумаги напечатать фразу, отражающую замысел игры (например, это может быть мысль писателя И. Ялома «Мы полно-

стью ответственны за свою жизнь, не только за свои действия, но и за своё бездействие»). Затем он разрезает лист на 15—20 частей. Каждый игрок, принимающий активное участие в обсуждении, после розыгрыша каждого вопроса получает часть общего пазла. В конце игры команды складывают свои части, составляют пазл и читают фразу.



ИНСТИТУТ СТРАТЕГИИ
РАЗВИТИЯ ОБРАЗОВАНИЯ

федеральное государственное
бюджетное научное учреждение

РАБОЧАЯ ПРОГРАММА КУРСА
ВНЕУРОЧНОЙ ДЕЯТЕЛЬНОСТИ

«УМЕЙ ВЕСТИ ЗА СОБОЙ»

(основное общее образование)

Москва

2022

Пояснительная записка

Актуальность и назначение программы

Варианты реализации программы и формы проведения занятий

Взаимосвязь с программой воспитания

Особенности работы педагога по программе

Содержание курса внеурочной деятельности

Введение в курс и знакомство

Я и мои эмоции

Я и другие

Наши взаимоотношения

Планируемые результаты освоения курса внеурочной деятельности

Личностные результаты

Метапредметные результаты

Предметные результаты

Тематическое планирование

Введение в курс и знакомство

Я и мои эмоции

Я и другие

Наши взаимоотношения

Приложения

ПОЯСНИТЕЛЬНАЯ ЗАПИСКА

Актуальность и назначение программы. Программа разработана в соответствии с требованиями Федерального государственного образовательного стандарта основного общего образования, ориентирована на обеспечение индивидуальных потребностей обучающихся и направлена на достижение планируемых результатов освоения программы основного общего образования с учетом выбора участниками образовательных отношений курсов внеурочной деятельности. Это позволяет обеспечить единство обязательных требований ФГОС во всем пространстве школьного образования: не только на уроке, но за его пределами.

Психосоциальное развитие детей и подростков направлено на становление личности и формирование социальных навыков. В результате формируется индивидуальный стиль поведения и эмоционального реагирования, то есть того, как человек воспринимает социальную действительность и реагирует на нее. Конечной целью этого развития является социально-психологическая компетентность личности.

Социально-психологическая компетентность – это способность эффективно взаимодействовать с окружающими его людьми в системе межличностных отношений. В ее структуру входит умение ориентироваться в социальных ситуациях, правильно определять личностные особенности и эмоциональные состояния других людей, выбирать адекватные способы обращения с ними и реализовать эти способы в процессе взаимодействия. Особую роль здесь играет умение поставить себя на место другого (эмпатия).

Основы социально-психологической компетентности закладываются в семье, которая формирует у ребенка первый опыт эмоциональных и деловых отношений между людьми. Однако, авторитет семьи упал в последние десятилетия. Кроме того, в последние годы значительно обострились социально-экономические причины, обуславливающие рост сиротства. В среднем по каждому региону ежегодно выявляется от 2 до 4 тыс. детей, по различным причинам лишившихся родительского попечения, появляются социальные сироты. Не способна сформировать у ребенка адекватные социальные навыки и неблагополучная семья. Для таких детей необходимо специально организованное социально-психологическое обучение.

Подросток, растущий в семье благополучной или неблагополучной должен уметь общаться с самыми разными категориями людей, быть способным работать в команде, заинтересовывать и мотивировать других. Данная проблема и обусловила актуальность написания программы по развитию навыков общения у подростков.

Подростковый возраст как переходный от детства к зрелости всегда считался критическим. Он является самым острым и самым длительным. В течение этого периода происходит ломка и перестройка большинства прежних отношений подростка к окружающему его миру и собственной личности, формируется та жизненная позиция, с которой подросток начинает самостоятельную жизнь.

Стремление к самоопределению у подростков обусловлено необходимостью становления своего места в обществе, определения своего назначения в жизни.

Отсутствие адекватных форм общения и моделей социального поведения приводят к недостаточной подготовленности к дальнейшим жизненным ситуациям. Последствия этих нарушений сказываются и во взрослой жизни, в трудностях адаптации к новым условиям и отношениям. В силу неправильно формирующегося опыта общения дети зачастую занимают по отношению к другим людям агрессивно-негативную позицию. Неадекватные аффективные реакции (драчливость, конфликтность, агрессия, грубость) выступают защитной реакцией на неудовлетворенность жизненно важных потребностей, позволяющей ребёнку не снижать оценку своих возможностей.

Социально-психологическое обучение должно учитывать возрастные особенности развития ребенка и проводиться комплексно по всем трем направлениям: эмоциональному, развитию Я-концепции и самосознания, поведенческому. Для подросткового возраста актуальны задачи: осознание Я-концепции и типичных стереотипов поведения; формирование приемов эмоциональной саморегуляции; освоение навыков уверенного поведения, социального взаимодействия, поведения в условиях межличностных конфликтов; профилактика зависимого поведения.

Обновленный ФГОС основного общего образования ориентирует современную школу на обеспечение индивидуальных потребностей обучающихся. Эта задача решается в том числе и посредством введения курсов внеурочной деятельности. Одним из актуальных из них может стать курс, связанный с овладением социальными компетенциями.

Сегодня умение общаться, сохраняя хорошие отношения с другими людьми, становится все более важным. К сожалению, многие дети в семье так и не приобретают этого важнейшего социального навыка, но педагоги и психологи могут научить детей решать конфликты, слушать и понимать других, уважать чужое мнение и не в последнюю очередь – следовать социальным нормам и правилам.

Современное устройство общества дает детям, подросткам и взрослым больше возможностей выбора, что усложняет взаимоотношения, требует учета множества нюансов и аспектов взаимодействия. Если раньше считалось важным сформировать у школьников корректное поведение, то большое разнообразие

социальных контактов и ситуаций взаимодействия современного человека делает невозможным научить ребенка «поступать правильно» и требует развития социальной компетентности.

При этом все больше и больше детей страдают от одиночества и изоляции. Грубое поведение детей часто повторяет увиденное на телевизионном экране или усвоенное из компьютерной игры. Для многих детей все труднее становится нормально взаимодействовать с окружающими. Они не понимают и не учитывают индивидуальных особенностей других людей, все меньше говорят о действительно существенных и важных для них проблемах, обмениваясь лишь формальными и поверхностными замечаниями. Им с трудом удается внимательно слушать других. Поэтому важно усиливать психологические связи между детьми, развивать их способность устанавливать и поддерживать контакты.

Целью курса является формирование социально компетентного поведения у детей и подростков, которое обеспечивает ребенку адекватное отношение к позитивным и проблемным ситуациям. Его компонентами являются: большой и разнообразный набор техник поведения; адекватное восприятие ситуаций; способность к рефлексивному контролю как ситуации, так и альтернативного поведения.

Программа «Умей вести за собой» направлена на развитие эмоционального и социального интеллекта через создание в группе детей дружеской атмосферы взаимопомощи, доверия, доброжелательного и открытого общения детей друг с другом и с педагогом. Дети приобретают социальный опыт и учатся общаться с чуткостью и уважением. Кроме того, программа направлена на формирование навыков конструктивного общения. В процессе участия в данной программе подростки смогут увидеть себя со стороны собеседника, это научит лучше разбираться в себе и в окружающих людях. В ходе занятий формируется умение общаться, сохраняя хорошие отношения, навыки уверенного поведения, способность работать в команде и совместно принимать решения, которая становится все более важной и актуальной в этом возрасте.

Программа внеурочной деятельности разработана в соответствии с обновленными ФГОС основного общего образования, ориентирована на обеспечение индивидуальных потребностей обучающихся и направлена на достижение планируемых результатов освоения программы основного общего образования с учетом выбора участниками образовательных отношений учебных курсов внеурочной деятельности.

Программа разработана таким образом, чтобы ее реализация позволяла:

- обеспечить единство обязательных требований ФГОС к результатам освоения программ основного общего образования;
- расширить возможности индивидуального развития обучающихся;

- учитывать в работе школьную программу воспитания, то есть соединить учебную и воспитательную деятельность;

- сочетать индивидуальную и совместную работу обучающихся на основе осознания ими личной ответственности и объективной оценки личного вклада каждого в решение общих задач.

Варианты реализации программы и формы проведения занятий. Программа может быть реализована в работе со школьниками 5 или 6 классов, а также в разновозрастных группах подростков 5-6 классов.

Программа курса рассчитана на 34 часа, в рамках которых предусмотрены такие формы проведения занятий как беседы, обсуждения, дискуссии, мозговые штурмы, решения кейсов, упражнения на отработку организаторских навыков, коммуникативные и деловые игры, самостоятельная работа школьников, индивидуальные консультации педагога. Кроме того, формы занятий предполагают сочетание индивидуальной и групповой работы школьников, предоставляют им возможность проявить и развить свою самостоятельность.

Взаимосвязь с программой воспитания. Программа курса внеурочной деятельности разработана с учетом рекомендаций примерной программы воспитания. Это позволяет на практике соединить обучающую и воспитательную деятельность педагога, ориентировать ее не только на интеллектуальное, но и на нравственное, социальное развитие ребенка. Это проявляется:

- в приоритете личностных результатов реализации программы внеурочной деятельности, нашедших свое отражение и конкретизацию в примерной программе воспитания;

- в возможности комплектования разновозрастных групп для организации социально-значимой совместной деятельности школьников, воспитательное значение которых отмечается в примерной программе воспитания;

- в высокой степени самостоятельности школьников в совместной социально-значимой деятельности, что является важным компонентом воспитания ответственного гражданина своей страны;

- в ориентации школьников на подчеркиваемую программой воспитания социальную значимость реализуемой ими деятельности;

- в интерактивных формах занятий для школьников, обеспечивающих большую их вовлеченность в совместную с педагогом и другими детьми деятельность и возможность образования на ее основе детско-взрослых общностей, ключевое значение которых для воспитания подчеркивается примерной программой воспитания.

Особенности работы педагога по программе. На каждом этапе своей работы школьник вправе рассчитывать на помощь педагога. А педагог должен быть готов такую помощь оказать. Делать это нужно крайне деликатно: не подменяя своим

трудом труд ребенка, не лишая его самостоятельности, не гонясь за результатом ради результата.

Данный курс носит практико-ориентированный и личностно-ориентированный характер. Обсуждение большинства тем с обучающимися ведется на основе их личного опыта, их особенностей. Педагогу очень важно учитывать личностные особенности, внимательно относиться к индивидуальности каждого обучающегося. В том случае, если возникает риск психологической травматизации, конфликта, неготовности обучающегося к рефлексии следует изменить подход к обсуждению темы, сделать его более абстрактным и не оказывать давления на обучающегося. То же самое в полной мере относится ко всем практическим упражнениям, используемым в курсе.

СОДЕРЖАНИЕ КУРСА ВНЕУРОЧНОЙ ДЕЯТЕЛЬНОСТИ

Раздел 1. Введение в курс и знакомство (4 ч)

Установление контакта с детьми, выявление уровня сплоченности группы. Упражнение «Приветствие». Типы приветствий. Варианты рукопожатий. Необычное приветствие в парах. Знакомство в группе по кругу. Рассказы детей о себе. Введение правил. Правило добровольности. Правило конфиденциальности. Правило уважения друг к другу. Примеры правил. Обсуждение правил. Традиции группы. Окраска настроения. Ритуал завершения занятия. Подведение итогов занятия.

Шеринг, рефлексия прошедшего с последнего занятия. Повтор правил поведения в группе. Упражнение «Что я люблю делать». Обсуждение результатов упражнения. Упражнение «Мы чем-то похожи». Упражнение «Распускающийся бутон» (К.Фопель). Обсуждение результатов упражнений. Ритуал окончания занятий: «Окраска настроения». Подведение итогов занятия.

Раздел 2. Я и мои эмоции (10 ч)

Понятия поведения, мыслей, эмоций и различий в их выражении; выражение своих чувств и эмоций (вербально и невербально); распознавание чувств других людей. Чувства еще называют «эмоциями». Чувства — это то, как мы переживаем разные события. «Ощущение» чувств в теле. Ярость, страх или счастье. Составляющие чувства: в теле, в голове. Многоликость чувств.

Умение выразить свою радость; знакомство с различной степенью интенсивности радости; актуализация знаний о способах создания хорошего настроения. Изображение радости лицом и телом. Радость как эмоциональное состояние, которое возникает, когда все в нашей жизни ладится, наши желания выполняются. Радость и гордость. Чувства, сопутствующие радости. Удовольствие, восторг, ликование. Как доставить чувство радости другому. Как распознать чувство радости у другого. Внешние признаки чувства радости.

Знакомство с эмоцией страха, ее внешними проявлениями; реакция на детские страхи; введение способов справиться со страхами. Страх как эмоциональное состояние, появляющееся при возможном ущербе для жизненного благополучия, реальной или воображаемой опасности, грозящей человеку. Страх, тревога, беспокойство. Испуг, ужас, боязнь, трепет, жуть, опасение. Внешние признаки страха. Страх в теле. Как можно избавиться от страха. Способы работы со своими страхами. Признаки страха у другого.

Гнев и его проявления. Положительные формы проявления гнева. Способы справляться с гневом. Гнев как телесное ощущение. Злость. Злость на лице, внешние проявления злости. Злость как телесное ощущение. Раздражение, ярость,

злоба, недовольство, возмущение, бешенство. Злость как полезная эмоция. Опасности злости и гнева. Способы справляться с собственным гневом. Гнев у другого, как его распознать.

Знакомство с эмоцией обиды; разные способы проявления обиды у детей; способы выхода из этого эмоционального состояния. Причины обид. Обида как ощущение в теле. Поведенческие проявления обиды. Внешние проявления обиды на лице. Обида у другого: как распознать. Что делать с состоянием своей обиды. Способы преодоления чувства обиды.

Знакомство с эмоцией грусти и ее проживание участниками группы. Причины эмоции грусти. Интенсивность эмоции грусть. «Волны» грусти, радости, гнева, страха. Грусть как телесное ощущение. Выражение грусти на лице. Грустные мысли. Цвета грусти. Грусть у другого человека: как ее распознать. Поведенческие проявления грусти. Что делать с грустью другого. Помощь, поддержка, сочувствие.

Эмпатия. Понимание других людей. Формирование умения выразить свое сочувствие другому человеку. Сочувствие как реакция на расстройство другого. Способы выражения сочувствия. Переживания за другого и сопереживание. Ощущение чувства другого. Способы увидеть чувства другого, распознавание чужих чувств. Телесные ощущения при сочувствии.

Относительность в оценке чувств, навык распознавать и изменять свое эмоциональное состояние. Идентификация чувств. Интенсивность чувств. Настроение как эмоциональное состояние. Настроение как набор чувств. Преобладающие чувства. Сиюминутное настроение. Фоновое настроение как привычное эмоциональное состояние. Способы распознавания настроения и ведущих чувств. Мое настроение в телесных ощущениях. Работа с собственным настроением. Настроение другого. Способы распознавать настроение другого. Выражение лица, тембр голоса как показатели настроения.

Знакомство с понятием стресса, его внешними проявлениями; введение приемов разрядки стресса. Что такое стресс. Стресс как реакция организма на внешние события. Причины стресса. Внешние проявления стресса. Стресс как телесное ощущение. Тревога, страх, паника, испуг. Способы справляться со стрессом. Стресс у другого. Как распознать стресс у товарища. Что можно сделать, чтобы помочь другому справиться со стрессом.

Желания: что это такое? Желания как отражение потребностей. Способы выражать свои желания без ущерба для других. Вербальные способы выражения желаний. Невербальные способы выражения желаний. Разные сферы моих желаний. Что я люблю? Что я хочу знать? Чему я хочу научиться? Что меня пугает? Что для меня самое увлекательное? От чего я хочу избавиться?

Раздел 3. Я и другие (10 ч)

Выявление личностных особенностей; формирование умения ценить свои особенности; повышение самооценки. Описание самого себя. Положительные и отрицательные стороны. Автопортрет. Я как совокупность внутреннего и внешнего. Мой характер. Моя внешность. Моё поведение. Мои черты. Мои знания, мои навыки. Что я умею. Как я отношусь сам к себе. Как ко мне относятся мои товарищи.

Что такое дружба. Кто такой друг. Как быть хорошим другом. Зачем нужны друзья. Что мы получаем от дружбы. Забота о дружбе. Дружба вдвоем и втроем. Как стоит себя вести с друзьями. Как не надо себя вести с друзьями. Внимательное отношение к друзьям. Характеристики хороших друзей. Чем можно порадовать друзей. Что можно делать вместе с друзьями. Совместное времяпрепровождение. Прогулки. Игры. Подарки. Наши сходства и отличия.

Уверенность в себе. Самооценка: какая она бывает. Высокая самооценка. Низкая самооценка. Эгоизм. Альтруизм. Желание помочь другому. Умение говорить и слушать других. Совместная работа. С кем приятно и неприятно делать что-то вместе и почему. Что делать, чтобы с тобой было приятно и комфортно работать и общаться. Навыки позитивного и конструктивного общения. Compliments. Забота об отношениях и совместной деятельности.

Проблемы: что это такое. Личные проблемы и общие проблемы. Просьбы о помощи. Когда можно и не стоит просить помощь. Проблемы между людьми. Переговоры как способ решения проблем. Эмоциональное состояние в момент появления проблемы. Конструктивные и не конструктивные способы решения проблем. Уход от проблемы. Совместное решение проблем. Совместная работа, объединение для решения проблемы, взаимопомощь.

Почему человек не может жить один. Взаимодействие с другими: зачем оно нужно. Чем нам полезны люди вокруг нас. Чем мы можем быть полезны людям вокруг. Почему важно соблюдать баланс между своими и чужими потребностями. Потребности другого: как их распознать. Внимание к состоянию и целям другого. Что мы можем делать вместе и что не стоит делать вместе. Личные занятия и общие занятия.

Общение как процесс развития контактов между людьми, порождаемый потребностями совместной деятельности. Интерес к другому человеку. Умение вести разговор, поддержать беседу, разрешать сложные ситуации без ссор. Помощь и поддержка. Проблемы в общении. Способы получения информации. Закрытые и открытые вопросы. Трудности общения с родителями. Трудности общения с учителями. Трудности общения со сверстниками.

Формирование представления о различиях в проявлении мыслей, чувств и поведения; развитие способности выражать свои чувства и эмоции, а также

распознавать чувства других людей. Что такое мысли, что такое чувства. Поведение как способ выражения себя, своих желаний и потребностей. Вербальные и невербальные способы выражения чувств. Поведение наедине с самим собой. Поведение с другими людьми.

Что такое эмоции. Переживания человека как отражение внешних и внутренних стимулов, ситуаций, событий для человека. Наше отношение к происходящему вокруг и к самому себе. Эмоция как исходная причина поступка. Восприятие эмоций. Мое эмоциональное состояние. Эмоциональное состояние партнера по общению. Какие бывают эмоции. Польза отрицательных эмоций.

Распознавание своих собственных эмоций. Распознавание эмоций партнера по общению. Каналы воспроизведения эмоций. Контроль чрезмерного проявления эмоций. Обучение способам совладания с проявлениями гнева; формирование навыков конструктивного выражения своих эмоций. Способы саморегуляции. Релаксация. Антистресс. Ресурсное состояние.

Консультации для школьников по вопросу определения проблем в сфере своей личности, своих эмоций, взаимодействия с другими, которую они хотели бы попытаться решить.

Раздел 4. Наши взаимоотношения (10 ч)

Уверенность как качество личности. Представление о том, что такое уверенность. Навыки уверенного поведения. Уверенное, неуверенное и агрессивное поведение. Умение определять и выражать свои желания и потребность. Компоненты уверенной просьбы или отказа. Уверенность в словах. Уверенность в жестах, мимике, позе. Нахальство, агрессия. Неуверенность как пренебрежение своими желаниями и потребностями.

Что такое критика. Конструктивная и неконструктивная критика. Справедливая, несправедливая, унижающая и замаскированная критика. Цели критики. Обратная связь в совместной деятельности. Правильное отношение к критике. Чувства возникающие при критике. Реакция на критику, эмоции, чувства, слова.

Что такое просьба. Что такое требование. Развитие умения осознавать и высказывать свои пожелания окружающим (взрослым и сверстникам). Отказ. Формирование умения реагировать на отказ. Вежливая просьба. Признаки вежливой просьбы. Когда уместна просьба, а когда требование. Личные границы, защита личных границ. Умение говорить «нет».

Чувство благодарности к людям. Способы выражения благодарности. Благодарность в словах. Благодарность без слов. Чувство признательности. Умение говорить «спасибо». Сложности в выражении благодарности». Случаи, когда

требуется благодарность. Неуместная благодарность. Чрезмерная благодарность. Публичная благодарность. Личная благодарность. Подарки.

Конфликт. Конфликт как столкновение противоположных интересов, взглядов, целей и потребностей. Эмоциональное состояние в момент конфликта. Виды конфликтов. Стадии конфликта. Стратегии выхода из конфликта.

«Я – высказывания». Чувства в конфликте. Компромисс. Обоюдный проигрыш. Обоюдный выигрыш.

Кто я такой. Мои личностные особенности. Формирование умения ценить свои особенности. Самооценка. Развитие позитивной самооценки. Как я выражаю свои эмоции. Мое поведение в разных ситуациях. Мои слабые и сильные стороны. Мои навыки и умения. Моя внешность. Мое отношение к другим. Мои достоинства и недостатки.

Что такое ответственность. Ответственность за свое поведение. Ответственность за конкретные поступки. Ответственность за вещи. Ответственность за других людей. Ответственность как характеристика взрослости. Доля ответственности в общем деле. Избегание ответственности. Гиперответственность. Передача ответственности. Делегирование ответственности. Уход от ответственности.

Что такое привычка. Хорошие и плохие привычки. Как они возникают. Привычки, которые мне мешают. Привычки, которые я хотел бы приобрести. Как сформировать у себя полезную привычку. Как избавиться от вредной привычки. Поведение как совокупность наших привычек. Стратегии поведения.

Цели в моей жизни. Способы достижения целей. Поведение и альтернативное поведение. Проблема выбора. Варианты решения проблемы. Преимущества и недостатки. Квадрат Декарта. Учет всех возможностей и рисков. Предварительный выбор. Мысленное моделирование последствий реализации принятого решения.

Сопереживание. Внимательное отношение к собеседнику. Учет особенностей другого. Такие же и другие. Особенности внешности. Особенности мировоззрения. Религии, особенности национальностей. Уважение к другому. Терпимость к проявлениям Другого. Понимание и сочувствие. Общечеловеческие ценности. Общее и особенное в людях. Сотрудничество для достижения общего результата

Навыки сотрудничества в малой группе; формирование опыта совместного принятия решений. Активный и пассивный стиль общения. Партнерство. Подведение итогов курса, групповая рефлексия. Чему я научился? Какие качества приобрел. Что во мне изменилось?

ПЛАНИРУЕМЫЕ РЕЗУЛЬТАТЫ ОСВОЕНИЯ КУРСА ВНЕУРОЧНОЙ ДЕЯТЕЛЬНОСТИ

Занятия в рамках программы направлены на обеспечение достижений школьниками следующих личностных, метапредметных и предметных образовательных результатов.

Личностные результаты:

В сфере гражданского воспитания: готовность к выполнению обязанностей гражданина и реализации его прав, уважение прав, свобод и законных интересов других людей; неприятие любых форм экстремизма, дискриминации; понимание роли различных социальных институтов в жизни человека; представление об основных правах, свободах и обязанностях гражданина, социальных нормах и правилах межличностных отношений в поликультурном и многоконфессиональном обществе; готовность к разнообразной совместной деятельности, стремление к взаимопониманию и взаимопомощи, активное участие в школьном самоуправлении;

В сфере патриотического воспитания: осознание российской гражданской идентичности в поликультурном и многоконфессиональном обществе, проявление интереса к исследованию родного языка, истории, культуры Российской Федерации, своего края, народов России, к истории и современному состоянию российских гуманитарных наук;

В сфере духовно-нравственного воспитания: ориентация на моральные ценности и нормы в ситуациях нравственного выбора, возникающих в процессе реализации проектов или исследований, осознание важности морально-этических принципов в деятельности исследователя; готовность в процессе работы над проектом или исследованием оценивать свое поведение и поступки, поведение и поступки других людей с позиции нравственных и правовых норм с учетом осознания последствий поступков; свобода и ответственность личности в условиях индивидуального и общественного пространства;

В сфере физического воспитания, формирования культуры здоровья и эмоционального благополучия: осознание последствий и неприятие вредных привычек (употребление алкоголя, наркотиков, курение) и иных форм вреда для физического и психического здоровья, способность адаптироваться к стрессовым ситуациям и меняющимся социальным, информационным и природным условиям, в том числе осмысляя собственный опыт и выстраивая дальнейшие цели; умение принимать себя и других, не осуждая; умение осознавать эмоциональное состояние себя и других, умение управлять собственным эмоциональным состоянием;

сформированность навыка рефлексии, признание своего права на ошибку и такого же права другого человека.

В сфере трудового воспитания: осознанный выбор и построение индивидуальной траектории образования и жизненных планов с учетом личных и общественных интересов и потребностей.

В сфере экологического воспитания: ориентация на применение знаний из гуманитарных наук для решения задач в области окружающей среды, планирования поступков и оценки их возможных последствий для окружающей среды.

В сфере адаптации к изменяющимся условиям социальной и природной среды: освоение социального опыта, основных социальных ролей, соответствующих ведущей деятельности возраста, норм и правил общественного поведения, форм социальной жизни в группах и сообществах, включая семью, группы, сформированные по профессиональной деятельности, а также в рамках социального взаимодействия с людьми из другой культурной среды; способность действовать в условиях неопределенности, повышать уровень своей компетентности через практическую деятельность, в том числе умение учиться у других людей, осознавать в совместной деятельности новые знания, навыки и компетенции из опыта других; навык выявления и связывания образов, способность формирования новых знаний, в том числе способность формулировать свои идеи, понятия, гипотезы об объектах и явлениях, в том числе ранее не известных, осознавать дефициты собственных знаний и компетентностей, планировать свое развитие; умение оценивать свои действия с учетом влияния на окружающую среду, достижений целей и преодоления вызовов, возможных глобальных последствий.

Метапредметные результаты:

В сфере овладения универсальными учебными познавательными действиями: выявлять и характеризовать существенные признаки объектов (явлений); устанавливать существенный признак классификации, основания для обобщения и сравнения, критерии проводимого анализа; выявлять дефициты информации, данных, необходимых для решения поставленной задачи; выявлять причинно-следственные связи при изучении явлений и процессов; делать выводы с использованием дедуктивных и индуктивных умозаключений, умозаключений по аналогии, формулировать гипотезы о взаимосвязях; самостоятельно выбирать способ решения учебной задачи; формулировать вопросы, фиксирующие разрыв между реальным и желательным состоянием ситуации, объекта, самостоятельно устанавливать искомое и данное; формировать гипотезу об истинности собственных суждений и суждений других, аргументировать свою позицию, мнение; прогнозировать возможное дальнейшее

развитие процессов, событий и их последствия в аналогичных или сходных ситуациях, выдвигать предположения об их развитии в новых условиях и контекстах; применять различные методы, инструменты и запросы при поиске и отборе информации или данных из источников с учетом задачи; выбирать, анализировать, систематизировать и интерпретировать информацию различных видов и форм представления; находить сходные аргументы (подтверждающие или опровергающие одну и ту же идею, версию) в различных информационных источниках.

В сфере овладения универсальными учебными коммуникативными действиями: воспринимать и формулировать суждения, выражать эмоции в соответствии с целями и условиями общения; выражать себя (свою точку зрения) в устных и письменных текстах; распознавать невербальные средства общения, понимать значение социальных знаков, знать и распознавать предпосылки конфликтных ситуаций и смягчать конфликты, вести переговоры; понимать намерения других, проявлять уважительное отношение к собеседнику и в корректной форме формулировать свои возражения; в ходе диалога и (или) дискуссии задавать вопросы по существу обсуждаемой темы и высказывать идеи, нацеленные на решение задачи и поддержание благожелательности общения; сопоставлять свои суждения с суждениями других участников диалога, обнаруживать различие и сходство позиций; публично представлять результаты выполненного опыта (эксперимента, исследования, проекта); самостоятельно выбирать формат выступления с учетом задач презентации и особенностей аудитории и в соответствии с ним составлять устные и письменные тексты с использованием иллюстративных материалов; понимать и использовать преимущества командной и индивидуальной работы при решении конкретной проблемы, обосновывать необходимость применения групповых форм взаимодействия при решении поставленной задачи; принимать цель совместной деятельности, коллективно строить действия по ее достижению: распределять роли, договариваться, обсуждать процесс и результат совместной работы; уметь обобщать мнения нескольких людей, проявлять готовность руководить, выполнять поручения, подчиняться, планировать организацию совместной работы, определять свою роль (с учетом предпочтений и возможностей всех участников взаимодействия), распределять задачи между членами команды, участвовать в групповых формах работы (обсуждения, обмен мнений, «мозговые штурмы» и иные); выполнять свою часть работы, достигать качественного результата по своему направлению и координировать свои действия с другими членами команды; оценивать качество своего вклада в общий продукт по критериям, самостоятельно сформулированным участниками взаимодействия; сравнивать результаты с исходной задачей и вклад каждого члена команды в достижение результатов,

разделять сферу ответственности и проявлять готовность к предоставлению отчета перед группой.

В сфере овладения универсальными учебными регулятивными действиями: выявлять проблемы для решения в жизненных и учебных ситуациях; ориентироваться в различных подходах принятия решений (индивидуальное, принятие решения в группе, принятие решений группой); самостоятельно составлять алгоритм решения задачи (или его часть), выбирать способ решения учебной задачи с учетом имеющихся ресурсов и собственных возможностей, аргументировать предлагаемые варианты решений; составлять план действий (план реализации намеченного алгоритма решения), корректировать предложенный алгоритм с учетом получения новых знаний об изучаемом объекте; делать выбор и брать ответственность за решение; владеть способами самоконтроля, самомотивации и рефлексии; давать адекватную оценку ситуации и предлагать план ее изменения; учитывать контекст и предвидеть трудности, которые могут возникнуть при решении учебной задачи, адаптировать решение к меняющимся обстоятельствам; объяснять причины достижения (недостижения) результатов деятельности, давать оценку приобретенному опыту, уметь находить позитивное в произошедшей ситуации, вносить коррективы в деятельность на основе новых обстоятельств, изменившихся ситуаций, установленных ошибок, возникших трудностей; оценивать соответствие результата цели и условиям; различать, называть и управлять собственными эмоциями и эмоциями других; выявлять и анализировать причины эмоций; ставить себя на место другого человека, понимать мотивы и намерения другого, регулировать способ выражения эмоций; осознанно относиться к другому человеку, его мнению; признавать свое право на ошибку и такое же право другого; принимать себя и других, не осуждая;

Предметные результаты освоения программы основного общего образования представлены с учетом специфики содержания гуманитарных предметных областей.

Русский язык: извлечение информации из различных источников, ее осмысление и оперирование ею, свободное пользование лингвистическими словарями, справочной литературой, в том числе информационно-справочными системами в электронной форме; осуществление выбора языковых средств для создания устного или письменного высказывания в соответствии с коммуникативным замыслом; обогащение словарного запаса, расширение объема используемых в речи грамматических языковых средств для свободного выражения мыслей и чувств в соответствии с ситуацией и сферой общения; осознанное расширение своей речевой практики; овладение основными нормами современного русского литературного языка.

Обществознание: освоение и применение системы знаний о социальных свойствах человека, особенностях его взаимодействия с другими людьми; характерных чертах общества; содержании и значении социальных норм, регулирующих общественные отношения, включая правовые нормы; умение классифицировать по разным признакам (в том числе устанавливать существенный признак классификации) социальные объекты, явления, процессы, относящиеся к различным сферам общественной жизни, их существенные признаки, элементы и основные функции; умение сравнивать (в том числе устанавливать основания для сравнения) деятельность людей, социальные объекты, явления, процессы в различных сферах общественной жизни, их элементы и основные функции; умение устанавливать и объяснять взаимосвязи социальных объектов, явлений, процессов в различных сферах общественной жизни, их элементов и основных функций, включая взаимодействия общества и природы, человека и общества, сфер общественной жизни, гражданина и государства; связи политических потрясений и социально-экономических кризисов в государстве; умение использовать полученные знания для объяснения сущности, взаимосвязей явлений, процессов социальной действительности; овладение смысловым чтением текстов обществоведческой тематики, позволяющим воспринимать, понимать и интерпретировать смысл текстов разных типов, жанров, назначений в целях решения различных исследовательских или проектных задач; овладение приемами поиска и извлечения социальной информации (текстовой, графической, аудиовизуальной) по теме проекта или исследования из различных адаптированных источников и публикаций средств массовой информации с соблюдением правил информационной безопасности при работе в сети Интернет; умение анализировать, обобщать, систематизировать, конкретизировать и критически оценивать социальную информацию, включая экономико-статистическую, из адаптированных источников и публикаций СМИ, соотносить ее с собственными знаниями о моральном и правовом регулировании поведения человека, личным социальным опытом; используя обществоведческие знания, формулировать выводы, подкрепляя их аргументами; приобретение опыта использования полученных знаний в практической проектной деятельности.

ТЕМАТИЧЕСКОЕ ПЛАНИРОВАНИЕ

Темы	Основное содержание	Деятельность школьников
Раздел 1		
Введение в курс и знакомство (2 ч)		
Знакомство (1 ч)	<p>Установление контакта с детьми, выявление уровня сплоченности группы. Упражнение «Приветствие». Типы приветствий. Варианты рукопожатий. Необычное приветствие в парах. Знакомство в группе по кругу. Рассказы детей о себе. Введение правил. Правило добровольности. Правило конфиденциальности. Правило уважения друг к другу. Примеры правил. Обсуждение правил. Традиции группы. Окраска настроения. Ритуал завершения занятия. Подведение итогов занятия.</p>	<p>Упражнение «Приветствие» Упражнение «Правила группы» Упражнение «Окраска настроения»</p>
Моя группа (1 ч)	<p>Шеринг, рефлексия прошедшего с последнего занятия. Повтор правил поведения в группе. Упражнение «Что я люблю делать». Обсуждение результатов упражнения. Упражнение «Мы чем-то похожи». Упражнение «Распускающийся бутон» (К.Фопель). Обсуждение результатов упражнений.</p>	<p>Упражнение «Что я люблю делать». Упражнение «Мы чем-то похожи». Упражнение «Распускающийся бутон»</p>

	Ритуал окончания занятий: «Окраска настроения». Подведение итогов занятия.	
Раздел 2 Я и мои эмоции (10 ч)		
Что такое эмоции? (1 ч)	Понятия поведения, мыслей, эмоций и различий в их выражении; выражение своих чувств и эмоций (вербально и невербально); распознавание чувств других людей. Чувства еще называют «эмоциями». Чувства — это то, как мы переживаем разные события. «Ощущение» чувств в теле. Ярость, страх или счастье. Составляющие чувства: в теле, в голове. Многоликость чувств.	Упражнение «Скульптор» Упражнение «Многоликость чувств» Упражнение «Создание альбома» Упражнение «Закончи предложение»
Радость (1 ч)	Умение выражать свою радость; знакомство с различной степенью интенсивности радости; актуализация знаний о способах создания хорошего настроения. Изображение радости лицом и телом. Радость как эмоциональное состояние, которое возникает, когда все в нашей жизни ладится, наши желания выполняются. Радость и гордость. Чувства, сопутствующие радости. Удовольствие, восторг, ликование. Как доставить чувство радости другому. Как распознать чувство радости у другого. Внешние признаки чувства радости.	Упражнение «Передай маску» Упражнение «Рисунок радости» Упражнение «Как доставить чувство радости другому» Упражнение «Собираем добрые слова»

<p>Как победить страх (1 ч)</p>	<p>Знакомство с эмоцией страха, ее внешними проявлениями; реакция на детские страхи; введение способов справиться со страхами. Страх как эмоциональное состояние, появляющееся при возможном ущербе для жизненного благополучия, реальной или воображаемой опасности, грозящей человеку. Страх, тревога, беспокойство. Испуг, ужас, боязнь, трепет, жуть, опасение. Внешние признаки страха. Страх в теле. Как можно избавиться от страха. Способы работы со своими страхами. Признаки страха у другого.</p>	<p>Упражнение «Конкурс пугалок» Упражнение «Чужие рисунки» Упражнение «Закончи предложение» Упражнение «Что делать со страхами»</p>
<p>Что делать с гневом? (1 ч)</p>	<p>Гнев и его проявления. Положительные формы проявления гнева. Способы справляться с гневом. Гнев как телесное ощущение. Злость. Злость на лице, внешние проявления злости. Злость как телесное ощущение. Раздражение, ярость, злоба, недовольство, возмущение, бешенство. Злость как полезная эмоция. Опасности злости и гнева. Способы справляться с собственным гневом. Гнев у другого, как его распознать.</p>	<p>Упражнение «Ворвись в круг» Упражнение «Работа с картинками гнева» Упражнение «На берегу моря» Упражнение «Шутливое письмо»</p>
<p>Обида (1 ч)</p>	<p>Знакомство с эмоцией обиды; разные способы проявления обиды у детей; способы выхода из этого эмоционального состояния. Причины обид. Обида как ощущение в теле.</p>	<p>Упражнение «Закончи предложение» Упражнение «Что делать с чувством обиды» Упражнение «Что сказать обидчику»</p>

	<p>Поведенческие проявления обиды. Внешние проявления обиды на лице. Обида у другого: как распознать. Что делать с состоянием своей обиды. Способы преодоления чувства обиды.</p>	<p>Упражнение «Как справиться с обидой»</p>
<p>Грусть (1 ч)</p>	<p>Знакомство с эмоцией грусти и ее проживание участниками группы. Причины эмоции грусти. Интенсивность эмоции грусть. «Волны» грусти, радости, гнева, страха. Грусть как телесное ощущение. Выражение грусти на лице. Грустные мысли. Цвета грусти. Грусть у другого человека: как ее распознать. Поведенческие проявления грусти. Что делать с грустью другого. Помощь, поддержка, сочувствие.</p>	<p>Упражнение «Волны» Упражнение «Котёнок» Упражнение «Рисунок грусти» Упражнение «Царевна Несмеяна»</p>
<p>Сочувствие (1 ч)</p>	<p>Эмпатия. Понимание других людей. Формирование умения выразить свое сочувствии другому человеку. Сочувствие как реакция на расстройство другого. Способы выражения сочувствия. Переживания за другого и сопереживание. Ощущение чувства другого. Способы увидеть чувства другого, распознавание чужих чувств. Телесные ощущения при сочувствии.</p>	<p>Упражнение «Кубик чувств» Упражнение «Присоединение» Упражнение «Я тебя понимаю и чувствую»</p>
<p>Мое настроение (1 ч)</p>	<p>Относительность в оценке чувств, навык распознавать и изменять свое эмоциональное состояние. Идентификация чувств. Интенсивность чувств.</p>	<p>Упражнение «Шурум-бурум» Упражнение «Барометр чувств»</p>

	<p>Настроение как эмоциональное состояние. Настроение как набор чувств. Преобладающие чувства. Сиюминутное настроение. Фоновое настроение как привычное эмоциональное состояние. Способы распознавания настроения и ведущих чувств. Мое настроение в телесных ощущениях. Работа с собственным настроением. Настроение другого. Способы распознавать настроение другого. Выражение лица, тембр голоса как показатели настроения.</p>	<p>Упражнение «Разные рамки»</p>
Стресс (1 ч)	<p>Знакомство с понятием стресса, его внешними проявлениями; введение приемов разрядки стресса. Что такое стресс. Стресс как реакция организма на внешние события. Причины стресса. Внешние проявления стресса. Стресс как телесное ощущение. Тревога, страх, паника, испуг. Способы справляться со стрессом. Стресс у другого. Как распознать стресс у товарища. Что можно сделать, чтобы помочь другому справиться со стрессом.</p>	<p>Упражнение «Покажи дневник» Упражнение «Копилка трудностей» Упражнение «Путешествие на облаке» Упражнение «Дрожащее желе»</p>
Мои желания (1 ч)	<p>Желания: что это такое? Желания как отражение потребностей. Способы выразить свои желания без ущерба для других. Вербальные способы выражения желаний.</p>	<p>Упражнение «Цветик-трехцветик» Упражнение «Граффити» Упражнение «Найди пару»</p>

	Невербальные способы выражения желаний. Разные сферы моих желаний. Что я люблю? Что я хочу знать? Чему я хочу научиться? Что меня пугает? Что для меня самое увлекательное? От чего я хочу избавиться?	
Раздел 3 Я и другие (10 ч)		
Какой Я? (1 ч)	Выявление личностных особенностей; формирование умения ценить свои особенности; повышение самооценки. Описание самого себя. Положительные и отрицательные стороны. Автопортрет. Я как совокупность внутреннего и внешнего. Мой характер. Моя внешность. Моё поведение. Мои черты. Мои знания, мои навыки. Что я умею. Как я отношусь сам к себе. Как ко мне относятся мои товарищи.	Упражнение «Кто я?» Упражнение «Угадайка» Упражнение «Снежная королева» Упражнение «Ладощка»
Мои друзья (1 ч)	Что такое дружба. Кто такой друг. Как быть хорошим другом. Зачем нужны друзья. Что мы получаем от дружбы. Забота о дружбе. Дружба вдвоем и втроём. Как стоит себя вести с друзьями. Как не надо себя вести с друзьями. Внимательное отношение к друзьям. Характеристики хороших друзей. Чем можно порадовать друзей. Что можно делать вместе с друзьями. Совместное	Упражнение «Ветер дует на тех, кто любит...» Упражнение «Рецепт хорошего друга» Упражнение «Подарок» Упражнение «Кенгуру»

	<p>времяпровождение. Прогулки. Игры. Подарки. Наши сходства и отличия.</p>	
<p>Умение ладить с людьми (1 ч)</p>	<p>Уверенность в себе. Самооценка: какая она бывает. Высокая самооценка. Низкая самооценка. Эгоизм. Альтруизм. Желание помочь другому. Умение говорить и слушать других. Совместная работа. С кем приятно и неприятно делать что-то вместе и почему. Что делать, чтобы с тобой было приятно и комфортно работать и общаться. Навыки позитивного и конструктивного общения. Compliments. Забота об отношениях и совместной деятельности.</p>	<p>Упражнение «Коллективный счет» Упражнение «Один и вместе» Упражнение «Комплимент» Упражнение «Пчелы и змеи»</p>
<p>Решаем проблемы (1 ч)</p>	<p>Проблемы: что это такое. Личные проблемы и общие проблемы. Просьбы о помощи. Когда можно и не стоит просить помощь. Проблемы между людьми. Переговоры как способ решения проблем. Эмоциональное состояние в момент появления проблемы. Конструктивные и не конструктивные способы решения проблем. Уход от проблемы. Совместное решение проблем. Совместная работа, объединение для решения проблемы, взаимопомощь.</p>	<p>Упражнение «Пересеки круг» Упражнение «Сладкая проблема» Упражнение «Ожившие картины» Упражнение «Аист и пингвин»</p>
<p>Все вместе(1 ч)</p>	<p>Почему человек не может жить один. Взаимодействие с</p>	<p>Упражнение «Все вместе»</p>

	<p>другими: зачем оно нужно. Чем нам полезны люди вокруг нас. Чем мы можем быть полезны людям вокруг. Почему важно соблюдать баланс между своими и чужими потребностями. Потребности другого: как их распознать. Внимание к состоянию и целям другого. Что мы можем делать вместе и что не стоит делать вместе. Личные занятия и общие занятия.</p>	<p>Упражнение «Ревущий мотор» Упражнение «Корабли среди скал» Упражнение «Равновесие» Упражнение «Единство»</p>
<p>Секреты общения (1 ч)</p>	<p>Общение как процесс развития контактов между людьми, порождаемый потребностями совместной деятельности. Интерес к другому человеку. Умение вести разговор, поддержать беседу, разрешать сложные ситуации без ссор. Помощь и поддержка. Проблемы в общении. Способы получения информации. Закрытые и открытые вопросы. Трудности общения с родителями. Трудности общения с учителями. Трудности общения со сверстниками.</p>	<p>Упражнение «Поменяйтесь местами те, кто...» Упражнение «Паутина» Упражнение «Трудности в общении» Упражнение «Слушаем молча»</p>
<p>Мысли, чувства, поведение (1 ч)</p>	<p>Формирование представления о различиях в проявлении мыслей, чувств и поведения; развитие способности выражать свои чувства и эмоции, а также распознавать чувства других людей. Что такое мысли, что такое чувства. Поведение как способ</p>	<p>Упражнение «Пластилиновый зоопарк» Упражнение «Мысли, чувства, поведение» Упражнение «Пантомима»</p>

	<p>выражения себя, своих желаний и потребностей. Вербальные и невербальные способы выражения чувств. Поведение наедине с самим собой. Поведение с другими людьми.</p>	
<p>Зачем нужны эмоции (1 ч)</p>	<p>Что такое эмоции. Переживания человека как отражение внешних и внутренних стимулов, ситуаций, событий для человека. Наше отношение к происходящему вокруг и к самому себе. Эмоция как исходная причина поступка. Восприятие эмоций. Мое эмоциональное состояние. Эмоциональное состояние партнера по общению. Какие бывают эмоции. Польза отрицательных эмоций.</p>	<p>Упражнение «Словарь эмоций» Упражнение «Пантомима» Упражнение «Нарисуй чувства» Упражнение «Вред и польза моих чувств»</p>
<p>Как справляться с эмоциями? (1 ч)</p>	<p>Распознавание своих собственных эмоций. Распознавание эмоций партнера по общению. Каналы воспроизведения эмоций. Контроль чрезмерного проявления эмоций. Обучение способам справиться с проявлениями гнева; формирование навыков конструктивного выражения своих эмоций. Способы саморегуляции. Релаксация. Антистресс. Ресурсное состояние.</p>	<p>Упражнение «Угадай эмоцию» Упражнение «Мой гнев» Упражнение «Антистрессовая релаксация» Упражнение «Ресурсное состояние»</p>
<p>Индивидуальные консультации (1 ч)</p>	<p>Консультации для школьников по вопросу определения проблем в сфере своей</p>	<p>Вопросы школьника к педагогу вопросу определения проблем в</p>

	личности, своих эмоций, взаимодействия с другими, которую они хотели бы попытаться решить.	сфере своей личности, своих эмоций, взаимодействия с другими, которую они хотели бы попытаться решить. Формулирование своих интересов в данной сфере. Описание конкретных практических проблем, требующих, по мнению школьника, решения.
Раздел 4 Наши взаимоотношения (10 ч)		
Уверенное поведение (1 ч)	Уверенность как качество личности. Представление о том, что такое уверенность. Навыки уверенного поведения. Уверенное, неуверенное и агрессивное поведение. Умение определять и выражать свои желания и потребность. Компоненты уверенной просьбы или отказа. Уверенность в словах. Уверенность в жестах, мимике, позе. Нахальство, агрессия. Неуверенность как пренебрежение своими желаниями и потребностями.	Упражнение «Уверенное, неуверенное и агрессивное поведение» Упражнение «Уверенная поза» Упражнение «Репетиция уверенного поведения»
Критика (1 ч)	Что такое критика. Конструктивная и неконструктивная критика. Справедливая, несправедливая, унижающая и замаскированная критика. Цели критики. Обратная связь в совместной деятельности. Правильное	Упражнение «Обзывалки» Упражнение «Короткий ответ» Упражнение «Частичное согласие»

		отношение к критике. Чувства возникающие при критике. Реакция на критику, эмоции, чувства, слова.	
Просьба и требование (1 ч)		Что такое просьба. Что такое требование. Развитие умения осознавать и высказывать свои пожелания окружающим (взрослым и сверстникам). Отказ. Формирование умения реагировать на отказ. Вежливая просьба. Признаки вежливой просьбы. Когда уместна просьба, а когда требование. Личные границы, защита личных границ. Умение говорить «нет».	Упражнение «Пирог с начинкой» Упражнение «Ассоциации» Упражнение «Вежливый отказ»
Благодарность (1 ч)		Чувство благодарности к людям. Способы выражения благодарности. Благодарность в словах. Благодарность без слов. Чувство признательности. Умение говорить «спасибо». Сложности в выражении благодарности». Случаи, когда требуется благодарность. Неуместная благодарность. Чрезмерная благодарность. Публичная благодарность. Личная благодарность. Подарки.	Упражнение «Особые дары» Упражнение «Благодарность» Упражнение «Благодарность без слов»
Поведение конфликтных ситуациях (1 ч)	в	Конфликт. Конфликт как столкновение противоположных интересов, взглядов, целей и потребностей. Эмоциональное состояние в момент конфликта. Виды конфликтов. Стадии	Упражнение «Связующая нить» Упражнение «Ассоциации» Упражнение «Назови эмоцию» Упражнение «Ковер мира»

	<p>конфликта. Стратегии выхода из конфликта.</p> <p>«Я – высказывания». Чувства в конфликте. Компромисс. Обоюдный проигрыш. Обоюдный выигрыш.</p>	
<p>Моя индивидуальность (1 ч)</p>	<p>Кто я такой. Мои личностные особенности. Формирование умения ценить свои особенности. Самооценка. Развитие позитивной самооценки. Как я выражаю свои эмоции. Мое поведение в разных ситуациях. Мои слабые и сильные стороны. Мои навыки и умения. Моя внешность. Мое отношение к другим. Мои достоинства и недостатки.</p>	<p>Упражнение «Визитная карточка»</p> <p>Упражнение «Мой герб»</p> <p>Упражнение «Мой дракон»</p> <p>Упражнение «Мне в тебе нравится»</p>
<p>Моя ответственность (1 ч)</p>	<p>Что такое ответственность. Ответственность за свое поведение. Ответственность за конкретные поступки. Ответственность за вещи. Ответственность за других людей. Ответственность как характеристика взрослости. Доля ответственности в общем деле. Избегание ответственности. Гиперответственность. Передача ответственности. Делегирование ответственности. Уход от ответственности.</p>	<p>Упражнение «Диаграмма ответственности»</p>
<p>Как изменить привычки (1 ч)</p>	<p>Что такое привычка. Хорошие и плохие привычки. Как они возникают. Привычки, которые мне мешают. Привычки,</p>	<p>Упражнение «Мне мешает... Я хочу...»</p>

	<p>которые я хотел бы приобрести. Как сформировать у себя полезную привычку. Как избавиться от вредной привычки. Поведение как совокупность наших привычек. Стратегии поведения.</p>	<p>Упражнение «Моделирование поведения» Упражнение «Ролевая игра»</p>
<p>Принятие решения (1 ч)</p>	<p>Цели в моей жизни. Способы достижения целей. Поведение и альтернативное поведение. Проблема выбора. Варианты решения проблемы. Преимущества и недостатки. Квадрат Декарта. Учет всех возможностей и рисков. Предварительный выбор. Мысленное моделирование последствий реализации принятого решения.</p>	<p>Упражнение «Принятие решения» Упражнение «Хорошо, но»</p>
<p>Как понять Другого (1 ч)</p>	<p>Сопереживание. Внимательное отношение к собеседнику. Учет особенностей другого. Такие же и другие. Особенности внешности. Особенности мировоззрения. Религии, особенности национальностей. Уважение к другому. Терпимость к проявлениям Другого. Понимание и сочувствие. Общечеловеческие ценности. Общее и особенное в людях. Сотрудничество для достижения общего результата.</p>	<p>Упражнение «Две группы» Упражнение «Кубик чувств» Упражнение «Я тебя понимаю, я тебя чувствую» Упражнение «Мы похожи – мы отличаемся»</p>
<p>Общение в группе (1 ч)</p>	<p>Навыки сотрудничества в малой группе; формирование опыта совместного принятия решений. Активный и пассивный стиль общения. Партнерство. Подведение</p>	<p>Упражнение «Реклама» Упражнение «Один и вместе» Упражнение «Метафора группы»</p>

	итогов курса, групповая рефлексия. Чему я научился? Какие качества приобрел. Что во мне изменилось?	
--	--------------------------------------------------------------------------------------------------------------	--

Примеры упражнений, используемых на занятиях курса внеурочной деятельности¹

Упражнение «Приветствие»

Инструкция: Я хочу поговорить с вами о том, как обычно приветствуют друг друга люди. Кто из вас может продемонстрировать типичное русское рукопожатие? А кто знает другой способ подавать руку при встрече?

Попросите детей показать различные варианты рукопожатий. Очень интересно бывает и развитие самого контакта при этом. Некоторые подают вялую, безжизненную руку, другие жмут руку изо всех сил, и так далее.

Мне хочется, чтобы вы сейчас придумали смешное приветствие, которые мы будем использовать в ближайшее время. Это рукопожатие должно стать своего рода отличительным знаком нашей группы.

Сначала выберите себе партнера. Вам предоставляется три минуты, чтобы изобрести с ним или с ней новый, как можно более необычный, способ рукопожатия. Это приветствие должно быть достаточно простым, чтобы мы все легко смогли его запомнить, но при этом достаточно смешным, чтобы нам было весело пожимать друг другу руки именно таким способом.

Пока дети выполняют это задание, напишите на отдельных бумажках имена каждой пары, сложите записки в какую-нибудь коробочку или шапку.

Теперь пусть каждая пара покажет придуманное ею приветствие. Нам необходимо выбрать то рукопожатие, которое мы будем с вами использовать на следующей неделе. У меня есть жребии. Один из вас должен вытянуть бумажку с именами той пары, чье приветствие мы сейчас и выберем. После жребия эта пара еще раз покажет нам свое рукопожатие, чтобы мы смогли его хорошо запомнить.

¹ В приложении использованы упражнения из методического пособия «Программы развития навыков социального взаимодействия «ПСИХОСОЦИАЛЬНОЕ РАЗВИТИЕ ДЕТЕЙ И ПОДРОСТКОВ», автор Е.П.Кошелева, Москва, МГПИ, 2012.

На следующей неделе время от времени напоминайте об этом смешном приветствии и предоставляйте детям примерно полминуты, чтобы как можно больше одноклассников могли поздороваться друг с другом выбранным рукопожатием.

Выбранное приветствие можно сделать ритуалом начала занятий. Это поможет детям переключаться на особую атмосферу, которая присуща групповым занятиям.

Упражнение «Паутина»

Материалы: Клубок ниток.

Инструкция: Сядьте, пожалуйста, в один большой круг. Давайте познакомимся поближе. У каждого из вас сейчас есть возможность сообщить нам свое имя и что-нибудь рассказать о себе. Может быть, кто-нибудь из вас захочет рассказать о том, что у него лучше всего получается, или о том, чем он любит заниматься в свое свободное время. У вас есть минута, чтобы подумать, что вы хотите рассказать нам о себе. (Возьмите клубок в руки и начните игру сами.)

Например, меня зовут Ольга Васильевна, и я очень люблю петь. (Зажмите свободный конец нити крепко в руке и киньте клубок ребенку, сидящему напротив.) Если хочешь, ты можешь назвать нам свое имя и что-нибудь рассказать о себе. Если ты ничего не хочешь говорить, то можешь просто взять нить в руку, а клубок перебросить следующему.

Таким образом, клубок передается дальше и дальше, пока все дети не окажутся частью одной постепенно разрастающейся паутины. Затем поговорите с детьми обо всем, что может способствовать групповой сплоченности. Спросите их: «Как вы думаете, почему мы составили такую паутину?» После этого разговора нужно будет снова распустить паутину. Для этого каждый ребенок должен возвращать клубок предыдущему, называя его по имени и, может быть, пересказывая его рассказ о себе.

Так продолжается до тех пор, пока клубок не вернется к вам обратно. Возможно, иногда нить будет запутываться при попытке распустить паутину. В

таких случаях можно с юмором прокомментировать ситуацию, сказав, что члены группы уже тесно «связаны между собой».

Упражнение «Введение правил»

Инструкция: Ведущий объясняет участникам, что для успешной работы в группе необходимо придерживаться определенных правил: добровольности, конфиденциальности, уважении друг к другу. Правила обеспечивают безопасность участников, создают такую обстановку, что каждый может откровенно высказать свое мнение.

Примеры правил: 1) уважать друг друга; 2) не перебивать говорящего; 3) говорить по одному (для этого можно ввести специальную игрушку, у кого она в руках, тот и говорит); 4) не драться; 5) не кричать; 6) не передавать другим то, что доверяют друг другу участники группы.

Правила предлагаются участниками группы и принимаются, если их одобряет большинство. Затем принятые правила записываются на большом листе бумаги, который будет висеть в время занятий на видном месте, и каждый участник подписывается под ними.

Упражнение «Окраска настроения»

Материалы: Ватман, фломастеры.

Инструкция: Ребята, давайте создадим нашу с вами традицию. В начале и в конце наших игр мы будем отмечать свое настроение на этом ватмане. Раскрасьте квадратик напротив вашего имени цветом, который соответствует вашему настроению. Начнем с сегодняшнего дня. Кто хочет начать?

Ведущему необходимо объяснить участникам, что ритуалы обозначают начало и конец занятий, внутри которых действуют специально придуманные правила.

Упражнение «Превратись в животное»

Инструкция: Ведущий предлагает детям по очереди загадать и пластически изобразить какое-нибудь животное, а остальные отгадывают, какое животное изображается.

Упражнение «Что я люблю делать»

Инструкция: Эта игра поможет нам лучше узнать друг друга. Для этого один из нас выберет что-то, что он очень любит делать, и начнет без слов показывать это. Все остальные внимательно смотрят и пытаются угадать, что он хочет нам сказать, но сами не говорят. Как только выступающий закончит и поблагодарит нас за внимание, мы начнем высказывать догадки. Когда все выскажутся, выступавший скажет нам, кто был прав. Далее будет выступать следующий. Давайте начну я.

Упражнение «Мы чем-то похожи»

Материалы: бумага и карандаш каждому ребенку.

Инструкция: Разбейтесь, пожалуйста, на четверки или пятерки. Пусть каждая группа сядет и составит список того, что объединяет ее членов. В этом списке можно написать, например: «У каждого из нас есть сестра.», «У каждого из нас есть мягкая игрушка.», «Любимый цвет каждого из нас — синий.», «У каждого из нас мама ходит на работу.», «Мы все очень любим макароны.», «Мы все не выносим, когда кто-нибудь ябедничает», «В каникулы мы все любим ездить на море.» и так далее. У вас есть пятнадцать минут. Победит та команда, которая найдет и запишет наибольшее количество общих черт.

Упражнение «Распускающийся бутон»

Инструкция: Разбейтесь на группы по пять человек. Сядьте в круг на полу и возьмитесь за руки. Постарайтесь все вместе одновременно встать, не отпуская рук. Вы можете предварительно обсудить, кто где будет стоять, чтобы лучше выполнить эту задачу.

После того как одна из групп выполнит задачу и встанет на ноги, начнется вторая часть этой игры. Каждая группа превратится в расцветающий бутон. Для этого дети должны отклоняться назад, крепко держа друг друга за руки. Здесь тоже очень важно, чтобы группа была хорошо сбалансирована.

Когда вся группа справится с этой задачей, можно попробовать составить бутоны большего размера, добавляя в каждую пятерку по одному ребенку.

Упражнение «Скульптор»

Инструкция: Разойдитесь свободно по комнате, кто куда хочет. Я хочу бы поиграть с вами в игру, которая называется «Скульптор». Я буду вам называть чувство, а ваша задача — изобразить его своим телом. Давайте сначала попробуем изобразить любопытство. Начнем с лица. Какое у вас бывает лицо, когда что-то будит в вас любопытство? Что происходит с вашим лбом? Видели ли вы, как человек, которого что-то заинтересовало, чуть-чуть приоткрывает рот? А что происходит с вашими руками? Как вы держите голову? А ноги? Не хотели бы вы приподняться? У вас минута для того, чтобы изобразить любопытство (своим лицом и телом). Потом я обойду вас всех, чтобы рассмотреть все интересные фигуры.

Вы можете помочь отдельным детям найти подходящие экспрессивные жесты, например, вы можете подсказать: «Покажи мне, что твои руки любопытные» и т.д.

Теперь перейдем к следующему чувству. Расслабьтесь, встряхните руками и ногами. Теперь покажите мне очень усталого человека. Выразите всем телом усталость. Сделайте усталое лицо, усталые руки, ноги, усталую голову. Учтите, что «статуя» не обязательно должна стоять, она может также сидеть или лежать.

Потом дайте детям подобным образом выразить несколько обычных повседневных чувств, используя все главные части тела. Постепенно дети ухватят метод и заметят, что чувство можно выражать очень многими частями своего тела. Основные чувства, которые вы можете предложить — радость, ярость, страх, нежность. Если вы чувствуете, что дети поняли идею игры, то можно детям самим назвать чувства, которые им хотелось бы изобразить.

Упражнение «Многоликость чувств»

Материалы: Каждому ребенку понадобится иллюстрированный журнал, бумага для рисования, клейкая лента и карандаши.

Инструкция: Сегодня мы посмотрим, как можно выразить свои чувства с помощью лица и тела. Пролистайте журнал и найдите картинку, изображающую человека, который вас заинтересует. Вырежьте ее и приклейте на бумагу. (10 минут.)

Теперь внимательно изучите картинку и рассмотрите лицо человека. Каким образом это лицо выражает грусть или радость, любопытство или скуку? Затем рассмотрите позу человека: как он держит голову, что он делает со своими руками, ногами, всем телом? И что он этим выражает? Напишите рядом с картинкой, какое чувство испытывает изображенный на ней человек. (10 минут.)

Выберите теперь сами какое-нибудь чувство, которое вам интересно, нарисуйте человека, испытывающего это чувство. Вы можете найти себе образец или придумать что-нибудь сами. Не страшно, если ваша картинка не очень красива; главное, чтобы было показано, как лицом и телом выражается это чувство. (5 минут.)

Подумайте, пожалуйста, что вы ощущаете, когда испытываете это чувство: Как изменяется ваше лицо? Как вы дышите? В каком состоянии находятся ваши мышцы? Что вы ощущаете в теле? Какие движения вы делаете при этом? Какие мысли или образы приходят вам в голову, когда вами овладевает это чувство? Что вам больше всего хочется сделать, когда вы испытываете это чувство?

Опишите, как вы справляетесь с этим чувством. (10 минут).

Теперь приклейте это описание под вашу картинку. Разойдитесь по тройкам и покажите друг другу свою работу. Спросите, что переживают другие, когда испытывают выбранное вами чувство. (10 минут.)

Упражнение «Создание альбома»

Составьте затем из всех эскизов с текстами небольшой альбом. Дайте детям при случае рассмотреть все картинки.

Упражнение «Закончи предложение»

Инструкция: Дети дают определения шести различным чувствам:

«Радость – это когда...»

«Печаль — это когда...»

«Страх — это когда...»

«Гнев – это когда...»

«Обида — это когда...»

«Стыд — это когда...»

Наиболее удачные определения ведущий записывает.

Упражнение «Передай маску»

Инструкция: Сядьте, пожалуйста, в один большой круг. Посмотрите все на меня, чтобы видеть, что я делаю. Я пытаюсь придать своему лицу особое выражение, например, вот такое. (На несколько секунд зафиксируйте на лице какое-то выражение. Медленно поверните голову, чтобы у всех детей появилась возможность увидеть выражение вашего лица.)

А дальше будет так. Я повернусь к своему соседу слева, чтобы он мог получше разглядеть выражение моего лица. Он должен в точности повторить это выражение на своем лице. Как только у него это получится, он должен медленно повернуть голову влево, поменяв при этом выражение лица на новое, которое он «передает» своему соседу слева. Так же делают все остальные. Сначала мы в точности повторяем выражение лица соседа справа, затем придумываем собственное выражение лица и «передаем» его соседу слева. Выражение лица может быть комическим или угрожающим, страшным или смешным.

Упражнение «Рисунок радости»

Инструкция: Ведущий предлагает участникам нарисовать «очень радостный, веселый рисунок», от одного взгляда на который им бы сразу стало радостней.

Упражнение «Как доставить чувство радости другому человеку?»

Инструкция: В ходе беседы на эту тему дети должны высказать как можно больше предположений о том, как можно обрадовать другого: попытаться рассмешить, погладить его, сказать ему добрые слова... Много ли способов удастся набрать всем вместе?

Упражнение «Собираем добрые слова»

Инструкция: Дети вспоминают добрые слова или хорошие качества человека и называют их, перебрасывая друг другу мячик. Слова не должны повторяться!

Упражнение «Скажи мишке добрые слова»

Инструкция: Ведущий «приглашает» на занятие игрушечного мишку. Ребята по очереди называют его добрыми словами. Затем каждый из них по очереди выходит к доске с мишкой в руках, «превращаясь» в него. Остальные участники обращаются

к водящему в роли мишки, называя его добрыми словами. Таким образом, каждый ребенок, побывав в роли мишки, получает свою порцию положительных чувств.

Упражнение «Конкурс пугалок»

Инструкция: По кругу передается мячик. Получивший его должен назвать тот или иной страх человека. Чего могут бояться люди? (Повторяться нельзя). Кто не сумеет быстро сориентироваться, выбывает из игры. Определяются один-два победителя конкурса.

Упражнение «Чужие рисунки»

Инструкция: Ведущий демонстрирует участникам занятия детские рисунки на тему «Страх». Дети высказывают свои предположения о том, какие именно страхи изображали авторы рисунков.

Упражнение «Закончи предложение»

Инструкция: Дети заканчивают следующие фразы:

«Дети обычно боятся...»

«Взрослые обычно боятся...»

«Воспитатели обычно боятся...»

«Учителя обычно боятся...».

В результате обсуждения этой работы делается обобщение: каждый человек может иногда чего-то бояться.

Упражнение «Что делать со страхами»

Инструкция: Детям предлагается сделать страшные картинки – нестрашными, например, разрисовать их так, чтобы они стали смешными.

Ребята, я знаю прекрасный древний метод превращения страха, известный ещё древним людям. Посмотрите, так как страх уже нарисован, он уже никуда не убежит и не спрячется от нас. Поэтому с ним можно очень *мягко договориться*. Ведь, страх в конце концов тоже не виноват, что его кто-то боится. Мы можем учить его и перевоспитывать.

Если не получается договориться, то мы можем *сделать наш страх не таким страшным*. Из страшного рисунка мы можем сделать вполне симпатичный и весёлый, забавный.

Например, на клыкастую морду мы можем «надеть» - нарисовать намордник, или «посадить» её на поводок. Можем дорисовать какие-то весёлые, смешные детали (воздушные шары, конфеты в руках, одеть в нарядный веселый костюм, исправить злое выражение лица на доброе). Можем изменить цвет рисунка или фона, добавить яркие веселые добрые цвета или яркие плохие цвета сделать более светлыми. Можно на фоне дорисовать солнышко, радужный дождик и т.п.

Если и это нам не помогло справиться со страхом, то можно сделать *следующее*: *сделать из страха пазл* - собирать разные ошибочные комбинации будет очень смешно; *посадить страх в клетку*; *зачеркнуть страх любимыми цветами*; *разорвать страх на мелкие кусочки* и выбросить в мусорную корзину.

Упражнение «Ворвись в круг»

Инструкция: Кто из вас бывал в ситуации, когда другие дети не принимали его в свою игру? Что вы делали в таких случаях? Что происходит, если ребенка постоянно не принимают в игру?

Встаньте в один большой круг и крепко сцепитесь руками. Один ребенок должен остаться за кругом и попытаться прорваться в круг. Как только ему это удастся, следующий должен выйти за круг и попытаться ворваться в него и остаться в нем. Пожалуйста, будьте осторожны, чтобы никому не причинить боли.

Дайте возможность как можно большему числу детей собственными силами проникнуть в круг. Если ребенок оказывается не в состоянии сделать это, проследите, пожалуйста, чтобы он находился вне круга не более одной минуты. Дети должны пустить этого ребенка в круг, а кто-то другой выходит из него и продолжает игру.

Упражнение «На берегу моря»

Инструкция: Дети ложатся на ковер. Ведущий включает музыку «Шум моря» и спокойным ровным голосом говорит: «Закройте глаза, представьте, что мы лежим на берегу моря. Светит теплое солнышко, мы греемся на нем. Ручки и ножки расслаблены. По телу разливается тепло. Дует ласковый ветерок (в этот момент можно погладить каждого ребенка). Дышим спокойно и глубоко. Набираем полные легкие воздуха и выдыхаем весь воздух. Нам хорошо и спокойно. Море

спокойное, а под водой плавают разноцветные сказочные рыбки. Представьте, какие они красивые: голубые, желтые, зеленые - они блестят и переливаются. А мы лежим на берегу, и все заботы и тревоги покидают нас, уплывают как рыбки. Потихоньку открываем глаза, можно потянуться, возвращаемся в нашу комнату».

Упражнение «Шутливое письмо»

Материалы: Каждому ребенку нужны бумага и карандаш.

Инструкция: Выберите себе кого-нибудь, на кого вы недавно рассердились, с кем у вас сложные, непростые отношения. Напишите этому человеку шутливое письмо, в котором вы безмерно преувеличите все свои чувства по отношению к нему. Также вы можете безгранично преувеличить и «провинности» этого человека. Старайтесь писать так смешно, чтобы вам самому захотелось посмеяться над этой проблемой или этим конфликтом.

Попросите желающих прочитать свои письма вслух. Завершите этот процесс игрой в «снежки». Пусть все дети скомкают свои письма и покидаются ими пару минут, прежде чем все они окажутся в корзине для бумаг.

ПРОГРАММА ФОРМИРОВАНИЯ УНИВЕРСАЛЬНЫХ УЧЕБНЫХ ДЕЙСТВИЙ.

165.1. Целевой раздел.

165.1.1. Программа формирования универсальных учебных действий (далее – УУД) у обучающихся должна обеспечивать:

развитие способности к саморазвитию и самосовершенствованию;

формирование внутренней позиции личности, регулятивных, познавательных, коммуникативных УУД у обучающихся;

формирование опыта применения УУД в жизненных ситуациях для решения задач общекультурного, личностного и познавательного развития обучающихся, готовности к решению практических задач;

повышение эффективности усвоения знаний и учебных действий, формирования компетенций в предметных областях, учебно-исследовательской и проектной деятельности;

формирование навыка участия в различных формах организации учебно-исследовательской и проектной деятельности, в том числе творческих конкурсах, олимпиадах, научных обществах, научно-практических конференциях, олимпиадах;

овладение приемами учебного сотрудничества и социального взаимодействия со сверстниками, обучающимися младшего и старшего возраста и взрослыми в совместной учебно-исследовательской и проектной деятельности;

формирование и развитие компетенций обучающихся в области использования ИКТ;

на уровне общего пользования, включая владение ИКТ, поиском, анализом и передачей информации, презентацией выполненных работ, основами информационной безопасности, умением безопасного использования средств ИКТ и Интернет, формирование культуры пользования ИКТ;

формирование знаний и навыков в области финансовой грамотности и устойчивого развития общества.

165.1.2. УУД позволяют решать широкий круг задач в различных предметных областях и являющиеся результатами освоения обучающимися ООП ООО.

165.1.3. Достижения обучающихся, полученные в результате изучения учебных предметов, учебных курсов, модулей, характеризующие совокупность познавательных, коммуникативных и регулятивных УУД отражают способность обучающихся использовать на практике УУД, составляющие умение овладевать учебными знаково-символическими средствами, направленными на:

овладение умениями замещения, моделирования, кодирования и декодирования информации, логическими операциями, включая общие приемы решения задач (универсальные учебные познавательные действия);

приобретение ими умения учитывать позицию собеседника, организовывать и осуществлять сотрудничество, коррекцию с

педагогическими работниками и со сверстниками, передавать информацию и отображать предметное содержание и условия деятельности и речи, учитывать разные мнения и интересы, аргументировать и обосновывать свою позицию, задавать вопросы, необходимые для организации собственной деятельности и сотрудничества с партнером (универсальные учебные коммуникативные действия);

приобретение способности принимать и сохранять учебную цель и задачу, планировать ее реализацию, контролировать и оценивать свои действия, вносить соответствующие коррективы в их выполнение, ставить новые учебные задачи, проявлять познавательную инициативу в учебном сотрудничестве, осуществлять констатирующий и предвосхищающий контроль по результату и способу действия, актуальный контроль на уровне произвольного внимания (универсальные регулятивные действия).

165.2. Содержательный раздел.

165.2.1 Программа формирования УУД у обучающихся должна содержать:

описание взаимосвязи универсальных учебных действий с содержанием учебных предметов;

описание особенностей реализации основных направлений и форм учебно-исследовательской деятельности в рамках урочной и внеурочной работы.

165.2.2 Описание взаимосвязи УУД с содержанием учебных предметов.

Содержание основного общего образования определяется программой основного общего образования. Предметное учебное содержание фиксируется в рабочих программах.

Разработанные по всем учебным предметам федеральные рабочие программы (далее – ФРП) отражают определенные во ФГОС ООО УУД в трех своих компонентах:

как часть метапредметных результатов обучения в разделе «Планируемые результаты освоения учебного предмета на уровне основного общего образования»;

в соотношении с предметными результатами по основным разделам и темам учебного содержания;

в разделе «Основные виды деятельности» тематического планирования.

165.2.3. Описание реализации требований формирования УУД в предметных результатах и тематическом планировании по отдельным предметным областям.

165.2.3.1. Русский язык и литература.

165.2.3.1.1. Формирование универсальных учебных познавательных действий в части базовых логических действий.

Анализировать, классифицировать, сравнивать языковые единицы, а также тексты различных функциональных разновидностей языка, функционально-смысловых типов речи и жанров.

Выявлять и характеризовать существенные признаки классификации, основания для обобщения и сравнения, критерии проводимого анализа

языковых единиц, текстов различных функциональных разновидностей языка, функционально-смысловых типов речи и жанров.

Устанавливать существенный признак классификации и классифицировать литературные объекты, устанавливать основания для их обобщения и сравнения, определять критерии проводимого анализа.

Выявлять закономерности при изучении языковых процессов; формулировать выводы с использованием дедуктивных и индуктивных умозаключений, умозаключений по аналогии.

Самостоятельно выбирать способ решения учебной задачи при работе с разными единицами языка, разными типами текстов, сравнивая варианты решения и выбирая оптимальный вариант с учётом самостоятельно выделенных критериев.

Выявлять (в рамках предложенной задачи) критерии определения закономерностей и противоречий в рассматриваемых литературных фактах и наблюдениях над текстом.

Выявлять дефицит литературной и другой информации, данных, необходимых для решения поставленной учебной задачи.

Устанавливать причинно-следственные связи при изучении литературных явлений и процессов, формулировать гипотезы об их взаимосвязях.

165.2.3.1.2. Формирование универсальных учебных познавательных действий в части базовых исследовательских действий.

Самостоятельно определять и формулировать цели лингвистических мини-исследований, формулировать и использовать вопросы как исследовательский инструмент.

Формулировать в устной и письменной форме гипотезу предстоящего исследования (исследовательского проекта) языкового материала; осуществлять проверку гипотезы; аргументировать свою позицию, мнение.

Проводить по самостоятельно составленному плану небольшое исследование по установлению особенностей языковых единиц, языковых процессов, особенностей причинно-следственных связей и зависимостей объектов между собой.

Самостоятельно формулировать обобщения и выводы по результатам проведённого наблюдения за языковым материалом и языковыми явлениями, лингвистического мини-исследования, представлять результаты исследования в устной и письменной форме, в виде электронной презентации, схемы, таблицы, диаграммы и других.

Формулировать гипотезу об истинности собственных суждений и суждений других, аргументировать свою позицию в выборе и интерпретации литературного объекта исследования.

Самостоятельно составлять план исследования особенностей литературного объекта изучения, причинно-следственных связей и зависимостей объектов между собой.

Овладеть инструментами оценки достоверности полученных выводов и обобщений.

Прогнозировать возможное дальнейшее развитие событий и их последствия в аналогичных или сходных ситуациях, а также выдвигать предположения об их развитии в новых условиях и контекстах, в том числе в литературных произведениях.

Публично представлять результаты учебного исследования проектной деятельности на уроке или во внеурочной деятельности (устный журнал, виртуальная экскурсия, научная конференция, стендовый доклад и другие).

165.2.3.1.3. Формирование универсальных учебных познавательных действий в части работы с информацией.

Выбирать, анализировать, обобщать, систематизировать и интерпретировать информацию, представленную в текстах, таблицах, схемах; представлять текст в виде таблицы, графики; извлекать информацию из различных источников (энциклопедий, словарей, справочников; средств массовой информации, государственных электронных ресурсов учебного назначения), передавать информацию в сжатом и развёрнутом виде в соответствии с учебной задачей.

Использовать различные виды аудирования (выборочное, ознакомительное, детальное) и чтения (изучающее, ознакомительное, просмотровое, поисковое) в зависимости от поставленной учебной задачи (цели); извлекать необходимую информацию из прослушанных и прочитанных текстов различных функциональных разновидностей языка и жанров; оценивать прочитанный или прослушанный текст с точки зрения использованных в нем языковых средств; оценивать достоверность содержащейся в тексте информации.

Выделять главную и дополнительную информацию текстов; выявлять дефицит информации текста, необходимой для решения поставленной задачи, и восполнять его путем использования других источников информации.

В процессе чтения текста прогнозировать его содержание (по названию, ключевым словам, по первому и последнему абзацу и другим), выдвигать предположения о дальнейшем развитии мысли автора и проверять их в процессе чтения текста, вести диалог с текстом.

Находить и формулировать аргументы, подтверждающую или опровергающую позицию автора текста и собственную точку зрения на проблему текста, в анализируемом тексте и других источниках.

Самостоятельно выбирать оптимальную форму представления литературной и другой информации (текст, презентация, таблица, схема) в зависимости от коммуникативной установки.

Оценивать надежность литературной и другой информации по критериям, предложенным учителем или сформулированным самостоятельно; эффективно запоминать и систематизировать эту информацию.

165.2.3.1.4. Формирование универсальных учебных коммуникативных действий.

Владеть различными видами монолога и диалога, формулировать в устной и письменной форме суждения на социально-культурные, нравственно-этические, бытовые, учебные темы в соответствии с темой,

целью, сферой и ситуацией общения; правильно, логично, аргументированно излагать свою точку зрения по поставленной проблеме.

Выражать свою точку зрения и аргументировать ее в диалогах и дискуссиях; сопоставлять свои суждения с суждениями других участников диалога и полилога, обнаруживать различие и сходство позиций; корректно выражать свое отношение к суждениям собеседников.

Формулировать цель учебной деятельности, планировать ее, осуществлять самоконтроль, самооценку, самокоррекцию; объяснять причины достижения (недостижения) результата деятельности.

Осуществлять речевую рефлексию (выявлять коммуникативные неудачи и их причины, уметь предупреждать их), давать оценку приобретенному речевому опыту и корректировать собственную речь с учетом целей и условий общения; оценивать соответствие результата поставленной цели и условиям общения.

Управлять собственными эмоциями, корректно выражать их в процессе речевого общения.

165.2.3.1.5. Формирование универсальных учебных регулятивных действий.

Владеть социокультурными нормами и нормами речевого поведения в актуальных сферах речевого общения, соблюдать нормы современного русского литературного языка и нормы речевого этикета; уместно пользоваться внеязыковыми средствами общения (жестами, мимикой).

Публично представлять результаты проведенного языкового анализа, выполненного лингвистического эксперимента, исследования, проекта; самостоятельно выбирать формат выступления с учетом цели презентации и особенностей аудитории и в соответствии с этим составлять устные и письменные тексты с использованием иллюстративного материала.

165.2.3.2. Иностранный язык.

165.2.3.2.1. Формирование универсальных учебных познавательных действий в части базовых логических действий.

Выявлять признаки и свойства языковых единиц и языковых явлений иностранного языка; применять изученные правила, алгоритмы.

Анализировать, устанавливать аналогии, между способами выражения мысли средствами родного и иностранного языков.

Сравнивать, упорядочивать, классифицировать языковые единицы и языковые явления иностранного языка, разные типы высказывания.

Моделировать отношения между объектами (членами предложения, структурными единицами диалога и другие).

Использовать информацию, извлеченную из несплошных текстов (таблицы, диаграммы), в собственных устных и письменных высказываниях.

Выдвигать гипотезы (например, об употреблении глагола-связки в иностранном языке); обосновывать, аргументировать свои суждения, выводы.

Распознавать свойства и признаки языковых единиц и языковых явлений (например, с помощью словообразовательных элементов).

Сравнивать языковые единицы разного уровня (звуки, буквы, слова,

речевые клише, грамматические явления, тексты и другие).

Пользоваться классификациями (по типу чтения, по типу высказывания и другим).

Выбирать, анализировать, интерпретировать, систематизировать информацию, представленную в разных формах: сплошных текстах, иллюстрациях, графически (в таблицах, диаграммах).

165.2.3.2.2. Формирование универсальных учебных познавательных действий в части работы с информацией.

Использовать в соответствии с коммуникативной задачей различные стратегии чтения и аудирования для получения информации (с пониманием основного содержания, с пониманием запрашиваемой информации, с полным пониманием).

Прогнозировать содержание текста по заголовку; прогнозировать возможное дальнейшее развитие событий по началу текста; устанавливать логическую последовательность основных фактов; восстанавливать текст из разрозненных абзацев.

Полно и точно понимать прочитанный текст на основе его информационной переработки (смыслового и структурного анализа отдельных частей текста, выборочного перевода); использовать внешние формальные элементы текста (подзаголовки, иллюстрации, сноски) для понимания его содержания.

Фиксировать информацию доступными средствами (в виде ключевых слов, плана).

Оценивать достоверность информации, полученной из иноязычных источников.

Находить аргументы, подтверждающие или опровергающие одну и ту же идею, в различных информационных источниках; выдвигать предположения (например, о значении слова в контексте) и аргументировать его.

165.2.3.2.3. Формирование универсальных учебных коммуникативных действий.

Воспринимать и создавать собственные диалогические и монологические высказывания, участвуя в обсуждениях, выступлениях; выражать эмоции в соответствии с условиями и целями общения.

Осуществлять смысловое чтение текста с учетом коммуникативной задачи и вида текста, используя разные стратегии чтения (с пониманием основного содержания, с полным пониманием, с нахождением интересующей информации).

Анализировать и восстанавливать текст с опущенными в учебных целях фрагментами.

Выстраивать и представлять в письменной форме логику решения коммуникативной задачи (например, в виде плана высказывания, состоящего из вопросов или утверждений).

Публично представлять на иностранном языке результаты выполненной проектной работы, самостоятельно выбирая формат выступления с учетом

особенностей аудитории. Формирование универсальных учебных регулятивных действий

Удерживать цель деятельности; планировать выполнение учебной задачи, выбирать и аргументировать способ деятельности.

Планировать организацию совместной работы, определять свою роль, распределять задачи между членами команды, участвовать в групповых формах работы.

Оказывать влияние на речевое поведение партнера (например, поощряя его продолжать поиск совместного решения поставленной задачи).

Корректировать деятельность с учетом возникших трудностей, ошибок, новых данных или информации.

Оценивать процесс и общий результат деятельности; анализировать и оценивать собственную работу: меру собственной самостоятельности, затруднения, дефициты, ошибки и другие.

165.2.3.3. Математика и информатика.

165.2.3.3.1. Формирование универсальных учебных познавательных действий в части базовых логических действий.

Выявлять качества, свойства, характеристики математических объектов.

Различать свойства и признаки объектов.

Сравнивать, упорядочивать, классифицировать числа, величины, выражения, формулы, графики, геометрические фигуры и другие.

Устанавливать связи и отношения, проводить аналогии, распознавать зависимости между объектами.

Анализировать изменения и находить закономерности.

Формулировать и использовать определения понятий, теоремы; выводить следствия, строить отрицания, формулировать обратные теоремы.

Использовать логические связки «и», «или», «если ..., то ...».

Обобщать и конкретизировать; строить заключения от общего к частному и от частного к общему.

Использовать кванторы «все», «всякий», «любой», «некоторый», «существует»; приводить пример и контрпример.

Различать, распознавать верные и неверные утверждения.

Выражать отношения, зависимости, правила, закономерности с помощью формул.

Моделировать отношения между объектами, использовать символьные и графические модели.

Воспроизводить и строить логические цепочки утверждений, прямые и от противного.

Устанавливать противоречия в рассуждениях.

Создавать, применять и преобразовывать знаки и символы, модели и схемы для решения учебных и познавательных задач.

Применять различные методы, инструменты и запросы при поиске и отборе информации или данных из источников с учетом предложенной учебной задачи и заданных критериев.

165.2.3.3.2. Формирование универсальных учебных познавательных

действий в части базовых исследовательских действий.

Формулировать вопросы исследовательского характера о свойствах математических объектов, влиянии на свойства отдельных элементов и параметров; выдвигать гипотезы, разбирать различные варианты; использовать пример, аналогию и обобщение.

Доказывать, обосновывать, аргументировать свои суждения, выводы, закономерности и результаты.

Дописывать выводы, результаты опытов, экспериментов, исследований, используя математический язык и символику.

Оценивать надежность информации по критериям, предложенным учителем или сформулированным самостоятельно.

165.2.3.3.3. Формирование универсальных учебных познавательных действий в части работы с информацией.

Использовать таблицы и схемы для структурированного представления информации, графические способы представления данных.

Переводить вербальную информацию в графическую форму и наоборот.

Выявлять недостаточность и избыточность информации, данных, необходимых для решения учебной или практической задачи.

Распознавать неверную информацию, данные, утверждения; устанавливать противоречия в фактах, данных.

Находить ошибки в неверных утверждениях и исправлять их.

Оценивать надежность информации по критериям, предложенным учителем или сформулированным самостоятельно.

165.2.3.3.4. Формирование универсальных учебных коммуникативных действий.

Выстраивать и представлять в письменной форме логику решения задачи, доказательства, исследования, подкрепляя пояснениями, обоснованиями в текстовом и графическом виде.

Владеть базовыми нормами информационной этики и права, основами информационной безопасности, определяющими правила общественного поведения, формы социальной жизни в группах и сообществах, существующих в виртуальном пространстве.

Понимать и использовать преимущества командной и индивидуальной работы при решении конкретной проблемы, в том числе при создании информационного продукта.

Принимать цель совместной информационной деятельности по сбору, обработке, передаче, формализации информации.

Коллективно строить действия по ее достижению: распределять роли, договариваться, обсуждать процесс и результат совместной работы.

Выполнять свою часть работы с информацией или информационным продуктом, достигая качественного результата по своему направлению и координируя свои действия с другими членами команды.

Оценивать качество своего вклада в общий информационный продукт по критериям, самостоятельно сформулированным участниками взаимодействия.

165.2.3.3.5. Формирование универсальных учебных регулятивных действий.

Удерживать цель деятельности.

Планировать выполнение учебной задачи, выбирать и аргументировать способ деятельности.

Корректировать деятельность с учетом возникших трудностей, ошибок, новых данных или информации.

Анализировать и оценивать собственную работу: меру собственной самостоятельности, затруднения, дефициты, ошибки и другое.

165.2.3.4. Естественнонаучные предметы.

165.2.3.4.1. Формирование универсальных учебных познавательных действий в части базовых логических действий.

Выдвигать гипотезы, объясняющие простые явления, например, почему останавливается движущееся по горизонтальной поверхности тело; почему в жаркую погоду в светлой одежде прохладнее, чем в темной.

Строить простейшие модели физических явлений (в виде рисунков или схем), например: падение предмета; отражение света от зеркальной поверхности.

Прогнозировать свойства веществ на основе общих химических свойств изученных классов (групп) веществ, к которым они относятся.

Объяснять общности происхождения и эволюции систематических групп растений на примере сопоставления биологических растительных объектов.

165.2.3.4.2. Формирование универсальных учебных познавательных действий в части базовых исследовательских действий.

Исследование явления теплообмена при смешивании холодной и горячей воды.

Исследование процесса испарения различных жидкостей.

Планирование и осуществление на практике химических экспериментов, проведение наблюдений, получение выводов по результатам эксперимента: обнаружение сульфат-ионов, взаимодействие разбавленной серной кислоты с цинком.

165.2.3.4.3. Формирование универсальных учебных познавательных действий в части работы с информацией.

Анализировать оригинальный текст, посвященный использованию звука (или ультразвука) в технике (эхолокация, ультразвук в медицине и другие).

Выполнять задания по тексту (смысловое чтение).

Использование при выполнении учебных заданий и в процессе исследовательской деятельности научно-популярную литературу химического содержания, справочные материалы, ресурсы Интернета.

Анализировать современные источники о вакцинах и вакцинировании. Обсуждать роли вакцин и лечебных сывороток для сохранения здоровья человека.

165.2.3.4.4. Формирование универсальных учебных коммуникативных действий.

Сопоставлять свои суждения с суждениями других участников дискуссии, при выявлении различий и сходства позиций по отношению к обсуждаемой естественнонаучной проблеме.

Выражать свою точку зрения на решение естественнонаучной задачи в устных и письменных текстах.

Публично представлять результаты выполненного естественнонаучного исследования или проекта, физического или химического опыта, биологического наблюдения.

Определять и принимать цель совместной деятельности по решению естественнонаучной проблемы, организация действий по ее достижению: обсуждение процесса и результатов совместной работы; обобщение мнений нескольких человек.

Координировать свои действия с другими членами команды при решении задачи, выполнении естественнонаучного исследования или проекта.

Оценивать свой вклад в решение естественнонаучной проблемы по критериям, самостоятельно сформулированным участниками команды.

165.2.3.4.5. Формирование универсальных учебных регулятивных действий.

Выявление проблем в жизненных и учебных ситуациях, требующих для решения проявлений естественнонаучной грамотности.

Анализ и выбор различных подходов к принятию решений в ситуациях, требующих естественнонаучной грамотности и знакомства с современными технологиями (индивидуальное, принятие решения в группе, принятие решений группой).

Самостоятельное составление алгоритмов решения естественнонаучной задачи или плана естественнонаучного исследования с учетом собственных возможностей.

Выработка оценки ситуации, возникшей при решении естественнонаучной задачи, и при выдвижении плана изменения ситуации в случае необходимости.

Объяснение причин достижения (недостижения) результатов деятельности по решению естественнонаучной задачи, выполнении естественно-научного исследования.

Оценка соответствия результата решения естественнонаучной проблемы поставленным целям и условиям.

Готовность ставить себя на место другого человека в ходе спора или дискуссии по естественнонаучной проблеме, интерпретации результатов естественнонаучного исследования; готовность понимать мотивы, намерения и логику другого.

165.2.3.5. Общественно-научные предметы.

165.2.3.5.1. Формирование универсальных учебных познавательных действий в части базовых логических действий.

Систематизировать, классифицировать и обобщать исторические факты.

Составлять синхронистические и систематические таблицы.

Выявлять и характеризовать существенные признаки исторических

явлений, процессов.

Сравнивать исторические явления, процессы (политическое устройство государств, социально-экономические отношения, пути модернизации и другие) по горизонтали (существовавшие синхронно в разных сообществах) и в динамике («было – стало») по заданным или самостоятельно определенным основаниям.

Использовать понятия и категории современного исторического знания (эпоха, цивилизация, исторический источник, исторический факт, историзм и другие).

Выявлять причины и следствия исторических событий и процессов.

Осуществлять по самостоятельно составленному плану учебный исследовательский проект по истории (например, по истории своего родного края, населенного пункта), привлекая материалы музеев, библиотек, СМИ.

Соотносить результаты своего исследования с уже имеющимися данными, оценивать их значимость.

Классифицировать (выделять основания, заполнять составлять схему, таблицу) виды деятельности человека: виды юридической ответственности по отраслям права, механизмы государственного регулирования экономики: современные государства по форме правления, государственно-территориальному устройству, типы политических партий, общественно-политических организаций.

Сравнивать формы политического участия (выборы и референдум), проступок и преступление, дееспособность малолетних в возрасте от 6 до 14 лет и несовершеннолетних в возрасте от 14 до 18 лет, мораль и право.

Определять конструктивные модели поведения в конфликтной ситуации, находить конструктивное разрешение конфликта.

Преобразовывать статистическую и визуальную информацию о достижениях России в текст.

Вносить коррективы в моделируемую экономическую деятельность на основе изменившихся ситуаций.

Использовать полученные знания для публичного представления результатов своей деятельности в сфере духовной культуры.

Выступать с сообщениями в соответствии с особенностями аудитории и регламентом.

Устанавливать и объяснять взаимосвязи между правами человека и гражданина и обязанностями граждан.

Объяснять причины смены дня и ночи и времен года.

Устанавливать эмпирические зависимости между продолжительностью дня и географической широтой местности, между высотой Солнца над горизонтом и географической широтой местности на основе анализа данных наблюдений.

Классифицировать формы рельефа суши по высоте и по внешнему облику.

Классифицировать острова по происхождению.

Формулировать оценочные суждения о последствиях изменений

компонентов природы в результате деятельности человека с использованием разных источников географической информации.

Самостоятельно составлять план решения учебной географической задачи.

165.2.3.5.2. Формирование универсальных учебных познавательных действий в части базовых исследовательских действий.

Проводить измерения температуры воздуха, атмосферного давления, скорости и направления ветра с использованием аналоговых и (или) цифровых приборов (термометр, барометр, анемометр, флюгер) и представлять результаты наблюдений в табличной и (или) графической форме.

Формулировать вопросы, поиск ответов на которые необходим для прогнозирования изменения численности населения Российской Федерации в будущем.

Представлять результаты фенологических наблюдений и наблюдений за погодой в различной форме (табличной, графической, географического описания).

Проводить по самостоятельно составленному плану небольшое исследование роли традиций в обществе.

Исследовать несложные практические ситуации, связанные с использованием различных способов повышения эффективности производства.

165.2.3.5.3. Формирование универсальных учебных познавательных действий в части работы с информацией.

Проводить поиск необходимой исторической информации в учебной и научной литературе, аутентичных источниках (материальных, письменных, визуальных), публицистике и другие в соответствии с предложенной познавательной задачей.

Анализировать и интерпретировать историческую информацию, применяя приемы критики источника, высказывать суждение о его информационных особенностях и ценности (по заданным или самостоятельно определяемым критериям).

Сравнивать данные разных источников исторической информации, выявлять их сходство и различия, в том числе, связанные со степенью информированности и позицией авторов.

Выбирать оптимальную форму представления результатов самостоятельной работы с исторической информацией (сообщение, эссе, презентация, учебный проект и другие).

Проводить поиск необходимой исторической информации в учебной и научной литературе, аутентичных источниках (материальных, письменных, визуальных), публицистике и другие в соответствии с предложенной познавательной задачей.

Анализировать и интерпретировать историческую информацию, применяя приемы критики источника, высказывать суждение о его информационных особенностях и ценности (по заданным или самостоятельно определяемым критериям).

Выбирать источники географической информации (картографические, статистические, текстовые, видео- и фотоизображения, компьютерные базы данных), необходимые для изучения особенностей хозяйства России.

Находить, извлекать и использовать информацию, характеризующую отраслевую, функциональную и территориальную структуру хозяйства России, выделять географическую информацию, которая является противоречивой или может быть недостоверной.

Определять информацию, недостающую для решения той или иной задачи.

Извлекать информацию о правах и обязанностях обучающегося из разных адаптированных источников (в том числе учебных материалов): заполнять таблицу и составлять план.

Анализировать и обобщать текстовую и статистическую информацию об отклоняющемся поведении, его причинах и негативных последствиях из адаптированных источников (в том числе учебных материалов) и публикаций СМИ.

Представлять информацию в виде кратких выводов и обобщений.

Осуществлять поиск информации о роли непрерывного образования в современном обществе в разных источниках информации: сопоставлять и обобщать информацию, представленную в разных формах (описательную, графическую, аудиовизуальную).

165.2.3.5.4. Формирование универсальных учебных коммуникативных действий.

Определять характер отношений между людьми в различных исторических и современных ситуациях, событиях.

Раскрывать значение совместной деятельности, сотрудничества людей в разных сферах в различные исторические эпохи.

Принимать участие в обсуждении открытых (в том числе дискуссионных) вопросов истории, высказывая и аргументируя свои суждения.

Осуществлять презентацию выполненной самостоятельной работы по истории, проявляя способность к диалогу с аудиторией.

Оценивать собственные поступки и поведение других людей с точки зрения их соответствия правовым и нравственным нормам.

Анализировать причины социальных и межличностных конфликтов, моделировать варианты выхода из конфликтной ситуации.

Выражать свою точку зрения, участвовать в дискуссии.

Осуществлять совместную деятельность, включая взаимодействие с людьми другой культуры, национальной и религиозной принадлежности на основе гуманистических ценностей, взаимопонимания между людьми разных культур с точки зрения их соответствия духовным традициям общества.

Сравнивать результаты выполнения учебного географического проекта с исходной задачей и оценивать вклад каждого члена команды в достижение результатов, разделять сферу ответственности.

Планировать организацию совместной работы при выполнении

учебного проекта о повышении уровня Мирового океана в связи с глобальными изменениями климата.

При выполнении практической работы «Определение, сравнение темпов изменения численности населения отдельных регионов мира по статистическим материалам» обмениваться с партнером важной информацией, участвовать в обсуждении.

Сравнивать результаты выполнения учебного географического проекта с исходной задачей и вклад каждого члена команды в достижение результатов.

Разделять сферу ответственности.

165.2.3.5.5. Формирование универсальных учебных регулятивных действий.

Раскрывать смысл и значение целенаправленной деятельности людей в истории – на уровне отдельно взятых личностей (правителей, общественных деятелей, ученых, деятелей культуры и другие) и общества в целом (при характеристике целей и задач социальных движений, реформ и революций и другого).

Определять способ решения поисковых, исследовательских, творческих задач по истории (включая использование на разных этапах обучения сначала предложенных, а затем самостоятельно определяемых плана и источников информации).

Осуществлять самоконтроль и рефлекссию применительно к результатам своей учебной деятельности, соотнося их с исторической информацией, содержащейся в учебной и исторической литературе.

Самостоятельно составлять алгоритм решения географических задач и выбирать способ их решения с учетом имеющихся ресурсов и собственных возможностей, аргументировать предлагаемые варианты решений.

165.2.4. Особенности реализации основных направлений и форм учебно-исследовательской и проектной деятельности в рамках урочной и внеурочной деятельности.

165.2.4.1. Одним из важнейших путей формирования УУД на уровне основного общего образования является включение обучающихся в учебно-исследовательскую и проектную деятельность (далее – УИПД), которая должна быть организована во всех видах образовательных организаций при получении основного общего образования на основе программы формирования УУД, разработанной в каждой организации.

165.2.4.2. Организация УИПД призвана обеспечивать формирование у обучающихся опыта применения УУД в жизненных ситуациях, навыков учебного сотрудничества и социального взаимодействия со сверстниками, обучающимися младшего и старшего возраста, взрослыми.

165.2.4.3. УИПД обучающихся должна быть сориентирована на формирование и развитие у обучающихся научного способа мышления, устойчивого познавательного интереса, готовности к постоянному саморазвитию и самообразованию, способности к проявлению самостоятельности и творчества при решении лично и социально значимых проблем.

165.2.4.4. УИПД может осуществляться обучающимися индивидуально и коллективно (в составе малых групп, класса).

165.2.4.5. Результаты учебных исследований и проектов, реализуемых обучающимися в рамках урочной и внеурочной деятельности, являются важнейшими показателями уровня сформированности у обучающихся комплекса познавательных, коммуникативных и регулятивных учебных действий, исследовательских и проектных компетенций, предметных и междисциплинарных знаний. В ходе оценивания учебно-исследовательской и проектной деятельности универсальные учебные действия оцениваются на протяжении всего процесса их формирования.

165.2.4.6. Материально-техническое оснащение образовательного процесса должно обеспечивать возможность включения всех обучающихся в УИПД.

С учетом вероятности возникновения особых условий организации образовательного процесса (сложные погодные условия и эпидемиологическая обстановка; удаленность образовательной организации от места проживания обучающихся; возникшие у обучающегося проблемы со здоровьем; выбор обучающимся индивидуальной траектории или заочной формы обучения) УИПД может быть реализована в дистанционном формате.

165.2.4.7. Особенность учебно-исследовательской деятельности (далее – УИД) состоит в том, что она нацелена на решение обучающимися познавательной проблемы, носит теоретический характер, ориентирована на получение обучающимися субъективно нового знания (ранее неизвестного или мало известного), на организацию его теоретической опытно-экспериментальной проверки.

165.2.4.8. Исследовательские задачи (особый вид педагогической установки) ориентированы:

на формирование и развитие у обучающихся навыков поиска ответов на проблемные вопросы, предполагающие не использование имеющихся у обучающихся знаний, а получение новых посредством размышлений, рассуждений, предположений, экспериментирования;

на овладение обучающимися основными научно-исследовательскими умениями (умения формулировать гипотезу и прогноз, планировать и осуществлять анализ, опыт и эксперимент, проводить обобщения и формулировать выводы на основе анализа полученных данных).

Ценность учебно-исследовательской работы определяется возможностью обучающихся посмотреть на различные проблемы с позиции ученых, занимающихся научным исследованием.

165.2.4.9. Осуществление УИД обучающимися включает в себя ряд этапов:

обоснование актуальности исследования;

планирование (проектирование) исследовательских работ (выдвижение гипотезы, постановка цели и задач), выбор необходимых средств (инструментария);

собственно проведение исследования с обязательным поэтапным

контролем и коррекцией результатов работ, проверка гипотезы;

описание процесса исследования, оформление результатов учебно-исследовательской деятельности в виде конечного продукта;

представление результатов исследования, где в любое исследование может быть включена прикладная составляющая в виде предложений и рекомендаций относительно того, как полученные в ходе исследования новые знания могут быть применены на практике.

165.2.4.10. Особенность организации УИД обучающихся в рамках урочной деятельности связана с тем, что учебное время, которое может быть специально выделено на осуществление полноценной исследовательской работы в классе и в рамках выполнения домашних заданий, крайне ограничено и ориентировано в первую очередь на реализацию задач предметного обучения.

165.2.4.11. При организации УИД обучающихся в урочное время целесообразно ориентироваться на реализацию двух основных направлений исследований:

предметные учебные исследования;

междисциплинарные учебные исследования.

165.2.4.12. В отличие от предметных учебных исследований, нацеленных на решение задач связанных с освоением содержания одного учебного предмета, междисциплинарные учебные исследования ориентированы на интеграцию различных областей знания об окружающем мире, изучаемых на нескольких учебных предметах.

165.2.4.13. УИД в рамках урочной деятельности выполняется обучающимся самостоятельно под руководством учителя по выбранной теме в рамках одного и нескольких изучаемых учебных предметов (курсов) в любой избранной области учебной деятельности в индивидуальном и групповом форматах.

165.2.4.14. Формы организации исследовательской деятельности обучающихся могут быть следующие:

урок-исследование;

урок с использованием интерактивной беседы в исследовательском ключе;

урок-эксперимент, позволяющий освоить элементы исследовательской деятельности (планирование и проведение эксперимента, обработка и анализ его результатов);

урок-консультация;

мини-исследование в рамках домашнего задания.

165.2.4.15. В связи с недостаточностью времени на проведение развернутого полноценного исследования на уроке наиболее целесообразным с методической точки зрения и оптимальным с точки зрения временных затрат является использование:

учебных исследовательских задач, предполагающих деятельность обучающихся в проблемной ситуации, поставленной перед ними учителем в рамках следующих теоретических вопросов:

Как (в каком направлении)... в какой степени... изменилось... ?

Как (каким образом)... в какой степени повлияло... на... ?

Какой (в чем проявилась)... насколько важной... была роль... ?

Каково (в чем проявилось)... как можно оценить... значение... ?

Что произойдет... как изменится..., если... ?

мини-исследований, организуемых педагогом в течение одного или 2 уроков («сдвоенный урок») и ориентирующих обучающихся на поиск ответов на один или несколько проблемных вопросов.

165.2.4.16. Основными формами представления итогов учебных исследований являются:

доклад, реферат;

статьи, обзоры, отчеты и заключения по итогам исследований по различным предметным областям.

Особенности организации УИД в рамках внеурочной деятельности.

165.2.4.17. Особенности организации УИД в рамках внеурочной деятельности.

Особенность УИД обучающихся в рамках внеурочной деятельности связана с тем, что в данном случае имеется достаточно времени на организацию и проведение развернутого и полноценного исследования.

165.2.4.18. С учетом этого при организации УИД обучающихся во внеурочное время целесообразно ориентироваться на реализацию нескольких направлений учебных исследований, основными являются:

социально-гуманитарное;

филологическое;

естественнонаучное;

информационно-технологическое;

междисциплинарное.

Основными формами организации УИД во внеурочное время являются:

конференция, семинар, дискуссия, диспут;

брифинг, интервью, телемост;

исследовательская практика, образовательные экспедиции, походы, поездки, экскурсии;

научно-исследовательское общество обучающихся.

165.2.4.19. Для представления итогов УИД во внеурочное время наиболее целесообразно использование следующих форм предъявления результатов:

письменная исследовательская работа (эссе, доклад, реферат);

статьи, обзоры, отчеты и заключения по итогам исследований, проводимых в рамках исследовательских экспедиций, обработки архивов, исследований по различным предметным областям.

165.2.4.20. При оценивании результатов УИД следует ориентироваться на то, что основными критериями учебного исследования является то, насколько доказательно и корректно решена поставленная проблема, насколько полно и последовательно достигнуты сформулированные цель, задачи, гипотеза.

165.2.4.21. Оценка результатов УИД должна учитывать то, насколько обучающимся в рамках проведения исследования удалось продемонстрировать базовые исследовательские действия:

использовать вопросы как исследовательский инструмент познания;

формулировать вопросы, фиксирующие разрыв между реальным и желательным состоянием ситуации, объекта, самостоятельно устанавливать искомое и данное;

формировать гипотезу об истинности собственных суждений и суждений других, аргументировать свою позицию, мнение;

проводить по самостоятельно составленному плану опыт, несложный эксперимент, небольшое исследование;

оценивать на применимость и достоверность информацию, полученную в ходе исследования (эксперимента);

самостоятельно формулировать обобщения и выводы по результатам проведенного наблюдения, опыта, исследования, владеть инструментами оценки достоверности полученных выводов и обобщений;

прогнозировать возможное дальнейшее развитие процессов, событий и их последствия в аналогичных или сходных ситуациях, выдвигать предположения об их развитии в новых условиях и контекстах.

165.2.4.22. Особенность проектной деятельности (далее – ПД) заключается в том, что она нацелена на получение конкретного результата (далее – продукта), с учетом заранее заданных требований и запланированных ресурсов. ПД имеет прикладной характер и ориентирована на поиск, нахождение обучающимися практического средства (инструмента) для решения жизненной, социально-значимой или познавательной проблемы.

165.2.4.23. Проектные задачи отличаются от исследовательских иной логикой решения, а также тем, что нацелены на формирование и развитие у обучающихся умений:

определять оптимальный путь решения проблемного вопроса, прогнозировать проектный результат и оформлять его в виде реального «продукта»;

максимально использовать для создания проектного «продукта» имеющиеся знания и освоенные способы действия, а при их недостаточности – производить поиск и отбор необходимых знаний и методов (причем не только научных). Проектная работа должна ответить на вопрос «Что необходимо сопроводить (сконструировать, смоделировать, изготовить и другие действия), чтобы решить реально существующую или потенциально значимую проблему?».

165.2.4.24. Осуществление ПД обучающимися включает в себя ряд этапов:

анализ и формулирование проблемы;

формулирование темы проекта;

постановка цели и задач проекта;

составление плана работы;

сбор информации (исследование);

выполнение технологического этапа;
подготовка и защита проекта;
рефлексия, анализ результатов выполнения проекта, оценка качества выполнения.

165.2.4.25. При организации ПД необходимо учитывать, что в любом проекте должна присутствовать исследовательская составляющая, в связи с чем обучающиеся должны быть сориентированы на то, что, прежде чем создать требуемое для решения проблемы новое практическое средство, им сначала предстоит найти основания для доказательства актуальности, действенности и эффективности продукта.

165.2.4.26. Особенности организации проектной деятельности обучающихся в рамках урочной деятельности так же, как и при организации учебных исследований, связаны с тем, что учебное время ограничено и не может быть направлено на осуществление полноценной проектной работы в классе и в рамках выполнения домашних заданий.

165.2.4.27. С учетом этого при организации ПД обучающихся в урочное время целесообразно ориентироваться на реализацию двух основных направлений проектирования:

предметные проекты;
метапредметные проекты.

165.2.4.28. В отличие от предметных проектов, нацеленных на решение задач предметного обучения, метапредметные проекты могут быть сориентированы на решение прикладных проблем, связанных с задачами жизненно-практического, социального характера и выходящих за рамки содержания предметного обучения.

165.2.4.29. Формы организации ПД обучающихся могут быть следующие:

монопроект (использование содержания одного предмета);
межпредметный проект (использование интегрированного знания и способов учебной деятельности различных предметов);
метапроект (использование областей знания и методов деятельности, выходящих за рамки предметного обучения).

165.2.4.30. В связи с недостаточностью времени на реализацию полноценного проекта на уроке, наиболее целесообразным с методической точки зрения и оптимальным с точки зрения временных затрат является использование на уроках учебных задач, нацеливающих обучающихся на решение следующих практико-ориентированных проблем:

Какое средство поможет в решении проблемы... (опишите, объясните)?
Каким должно быть средство для решения проблемы... (опишите, смоделируйте)?

Как сопроводить средство для решения проблемы (дайте инструкцию)?

Как выглядело... (опишите, реконструируйте)?

Как будет выглядеть... (опишите, спрогнозируйте)?

165.2.4.31. Основными формами представления итогов ПД являются: материальный объект, макет, конструкторское изделие;

отчетные материалы по проекту (тексты, мультимедийные продукты).

165.2.4.32. Особенности организации ПД обучающихся в рамках внеурочной деятельности так же, как и при организации учебных исследований, связаны с тем, что имеющееся время предоставляет большие возможности для организации, подготовки и реализации развернутого и полноценного учебного проекта.

165.2.4.33. С учетом этого при организации ПД обучающихся во внеурочное время целесообразно ориентироваться на реализацию следующих направлений учебного проектирования:

- гуманитарное;
- естественнонаучное;
- социально-ориентированное;
- инженерно-техническое;
- художественно-творческое;
- спортивно-оздоровительное;
- туристско-краеведческое.

165.2.4.34. В качестве основных форм организации ПД могут быть использованы:

- творческие мастерские;
- экспериментальные лаборатории;
- конструкторское бюро;
- проектные недели;
- практикумы.

165.2.4.35. Формами представления итогов ПД во внеурочное время являются:

- материальный продукт (объект, макет, конструкторское изделие и другие);

- медийный продукт (плакат, газета, журнал, рекламная продукция, фильм и другие);

- публичное мероприятие (образовательное событие, социальное мероприятие (акция), театральная постановка и другие);

- отчетные материалы по проекту (тексты, мультимедийные продукты).

165.2.4.36. При оценивании результатов ПД следует ориентироваться на то, что основными критериями учебного проекта является то, насколько практичен полученный результат, то есть насколько эффективно этот результат (техническое устройство, программный продукт, инженерная конструкция и другие) помогает решить заявленную проблему.

165.2.4.37. Оценка результатов УИД должна учитывать то, насколько обучающимся в рамках проведения исследования удалось продемонстрировать базовые проектные действия:

- понимание проблемы, связанных с нею цели и задач;

- умение определить оптимальный путь решения проблемы;

- умение планировать и работать по плану;

- умение реализовать проектный замысел и оформить его в виде реального «продукта»;

умение осуществлять самооценку деятельности и результата, взаимооценку деятельности в группе.

165.2.4.38. В процессе публичной презентации результатов проекта оценивается:

качество защиты проекта (четкость и ясность изложения задачи; убедительность рассуждений; последовательность в аргументации; логичность и оригинальность);

качество наглядного представления проекта (использование рисунков, схем, графиков, моделей и других средств наглядной презентации);

качество письменного текста (соответствие плану, оформление работы, грамотность изложения);

уровень коммуникативных умений (умение отвечать на поставленные вопросы, аргументировать и отстаивать собственную точку зрения, участвовать в дискуссии).

165.3. Организационный раздел.

165.3.1. Формы взаимодействия участников образовательного процесса при создании и реализации программы формирования УУД.

165.3.1.1. С целью разработки и реализации программы формирования УУД в образовательной организации может быть создана рабочая группа, реализующая свою деятельность по следующим направлениям:

разработка плана координации деятельности учителей-предметников, направленной на формирование УУД на основе ФООП и ФРП, выделение общих для всех предметов планируемых результатов в овладении познавательными, коммуникативными, регулятивными учебными действиями; определение образовательной предметности, которая может быть положена в основу работы по развитию УУД;

определение способов межпредметной интеграции, обеспечивающей достижение данных результатов (междисциплинарный модуль, интегративные уроки и другое);

определение этапов и форм постепенного усложнения деятельности обучающихся по овладению УУД;

разработка общего алгоритма (технологической схемы) урока, имеющего два целевых фокуса (предметный и метапредметный);

разработка основных подходов к конструированию задач на применение УУД;

конкретизация основных подходов к организации учебно-исследовательской и проектной деятельности обучающихся в рамках урочной и внеурочной деятельности;

разработка основных подходов к организации учебной деятельности по формированию и развитию ИКТ-компетенций;

разработка комплекса мер по организации системы оценки деятельности образовательной организации по формированию и развитию УУД у обучающихся;

разработка методики и инструментария мониторинга успешности освоения и применения обучающимися УУД;

организация и проведение серии семинаров с учителями, работающими на уровне начального общего образования, в целях реализации принципа преемственности в плане развития УУД;

организация и проведение систематических консультаций с педагогами-предметниками по проблемам, связанным с развитием УУД в образовательном процессе;

организация и проведение систематических консультаций с учителями-предметниками по проблемам, связанным с развитием УУД в образовательном процессе;

организация и проведение методических семинаров с учителями-предметниками и педагогами-психологами по анализу и способам минимизации рисков развития УУД у обучающихся;

организация разъяснительной (просветительской работы) с родителями (законными представителями) по проблемам развития УУД у обучающихся;

организация отражения аналитических материалов о результатах работы по формированию УУД у обучающихся на сайте образовательной организации.

165.3.1.2. Рабочей группой может быть реализовано несколько этапов с соблюдением необходимых процедур контроля, коррекции и согласования (конкретные процедуры разрабатываются рабочей группой и утверждаются руководителем).

На подготовительном этапе команда образовательной организации может провести следующие аналитические работы:

рассматривать, какие рекомендательные, теоретические, методические материалы могут быть использованы в данной образовательной организации для наиболее эффективного выполнения задач программы формирования УУД;

определять состав детей с особыми образовательными потребностями, в том числе лиц, проявивших выдающиеся способности, детей с ОВЗ, а также возможности построения их индивидуальных образовательных траекторий;

анализировать результаты обучающихся по линии развития УУД на предыдущем уровне;

анализировать и обсуждать опыт применения успешных практик, в том числе с использованием информационных ресурсов образовательной организации.

На основном этапе может проводиться работа по разработке общей стратегии развития УУД, организации и механизма реализации задач программы, могут быть описаны специальные требования к условиям реализации программы развития УУД.

На заключительном этапе может проводиться обсуждение хода реализации программы на методических семинарах (возможно, с привлечением внешних консультантов из других образовательных, научных, социальных организаций).

165.3.1.3. В целях соотнесения формирования метапредметных результатов с рабочими программами по учебным предметам необходимо,

чтобы образовательная организация на регулярной основе проводила методические советы для определения, как с учетом используемой базы образовательных технологий, так и методик, возможности обеспечения формирования УУД, аккумулируя потенциал разных специалистов-предметников.

РАБОЧАЯ ПРОГРАММА ВОСПИТАНИЯ

МБОУ г.Астрахани «СОШ №32»

ПОЯСНИТЕЛЬНАЯ ЗАПИСКА

Программа воспитания является методическим документом, определяющим комплекс основных характеристик воспитательной работы, осуществляемой в школе, разрабатывается с учетом государственной политики в области образования и воспитания. Программа основывается на единстве и преемственности образовательного процесса на уровне общего и среднего профессионального образования. Соотносится с примерными рабочими программами воспитания для образовательных организаций, реализующих образовательные программы дошкольного образования и среднего профессионального образования.

Программа предназначена для планирования и организации системной воспитательной деятельности и с целью достижения обучающимися личностных результатов образования, определенных ФГОС; разрабатывается и утверждается с участием коллегиальных органов управления школой (в том числе советов обучающихся), советов родителей, реализуется в единстве урочной и внеурочной деятельности, осуществляемой совместно с семьей и другими участниками образовательных отношений, социальными институтами воспитания; предусматривает приобщение обучающихся к российским традиционным духовным ценностям, включая культурные ценности своей этнической группы, правилам и нормам поведения в российском обществе.

Федеральным законом обязательная разработка рабочих программ воспитания, календарных планов воспитательной работы предусмотрена для образовательных организаций, осуществляющих воспитание и обучение детей по основным программам общего и среднего профессионального образования (Федеральный закон «Об образовании в Российской Федерации» ст.12, ч.9; ст.12.1, ч.1-2).

Под воспитанием понимается деятельность, направленная на развитие личности, создание условий для самоопределения и социализации обучающегося на основе социокультурных, духовно-нравственных ценностей и принятых в обществе правил, и норм поведения в интересах человека, семьи, общества и государства.

Необходимо рассматривать воспитание детей как стратегический общенациональный приоритет, требующий консолидации усилий различных институтов гражданского общества на федеральном, региональном и муниципальном уровнях.

Раздел I. Ценностно-целевые основы и планируемые результаты воспитания

Программа воспитания является обязательной частью основной образовательной программы и разработана в соответствии с обновлением нормативно-правовой базы воспитания, общего образования:

- принятие изменений в Конституцию Российской Федерации (2020г.);
- соответствующих изменений в Федеральный закон № 273-ФЗ «Об образовании в Российской Федерации» (2021г);
- утверждение новых ФГОС начального общего, основного общего образования (31.05.2021г).
- Указ Президента Российской Федерации от 2.07.2021г. «О Стратегии национальной безопасности Российской Федерации»
- Распоряжение Правительства Российской Федерации от 29.05.2015г. № 996-р «Об утверждении Стратегии развития воспитания в Российской Федерации на период до 2025г.»;
- «Концепция духовно-нравственного развития и воспитания личности гражданина России»

Ценностно-целевые основы и планируемые результаты воспитания определяются содержанием общих российских гражданских (базовых, общенациональных) норм и ценностей, основные из которых закреплены в Конституции Российской Федерации. В основу рабочей программы воспитания легли базовые, общенациональные ценности, закрепленные в Конституции РФ: человек (жизнь, здоровье, достоинство личности личные права, свободы, обязанности человека и гражданина РФ), семья (родители и дети, их взаимные права и обязанности, традиционные семейные ценности народов России, брак как союз мужчины и женщины, семейное воспитание), (народы России, языки, культура народов России, этническая идентичность, историческое и культурное наследие народов России, вклад в российскую культуру, многонациональный союз равноправных народов РФ), народ России (российское общество) (источник власти в Российском государстве, историческое единение российского общества, справедливость, солидарность, взаимопомощь в российском обществе, уважение старших, памяти предков, человека труда), Российское государство (историческая преемственность тысячелетнего Российского государства, гражданство Российской Федерации, сознание связи с Российским государством в прошлом, настоящем и будущем, российская гражданская идентичность, служение, защита государства, неприкосновенность территории), природа (родная природа, ответственность за сохранение природы, охрана, защита, восстановление природы, человечество, мировое сообщество., бережливость в использовании природных ресурсов, соблюдение экологических норм и правил, ответственность за нанесение вреда природе, окружающей среде), человечество, мировое сообщество (равноправие и взаимное уважение народов, государств в мировом сообществе, невмешательство во внутренние дела, сотрудничество между государствами, мировая культура, мировое культурное наследие. Россия – великая мировая держава. Роль России в сохранении мира, безопасности в человечестве, мировом сообществе)

Программа адресована участникам образовательных отношений в части воспитания (педагогическим и другим работникам школы, обучающимся, их родителям (законным представителям), представителям иных организаций —

социальным партнерам школы) для информирования о целях, содержании, организации и предполагаемых результатах воспитательной работы в МБОУ г. Астрахани «СОШ № 32».

Программа призвана обеспечить достижение обучающимися личностных результатов (в соответствии с ФГОС): формирование основ российской идентичности; готовность к саморазвитию, мотивацию к познанию и обучению, ценностные установки и духовно-нравственные качества личности, активное участие в социально-значимой деятельности. Приоритетной задачей Российской Федерации в сфере воспитания детей является развитие высоконравственной личности, разделяющей российские традиционные духовные ценности, обладающей актуальными знаниями и умениями, способной реализовать свой потенциал в условиях современного общества, готовый к мирному созиданию и защите Родины.

1.1. Цель и задачи воспитания

Современный российский общенациональный воспитательный идеал — высоконравственный, творческий, компетентный гражданин России, принимающий судьбу Отечества как свою личную, осознающий ответственность за настоящее и будущее страны, укорененный в духовных и культурных традициях многонационального народа Российской Федерации. В соответствии с этим идеалом и нормативно-правовыми актами Российской Федерации в сфере образования сформулирована цель воспитания (Федеральный закон от 29 декабря 2012г. №273-ФЗ «Об образовании в Российской Федерации». ст.2. п.2.) Одна страна - одна цель воспитания в школах страны:

Создание условий для личностного развития, самоопределения и социализации обучающихся на основе социокультурных, духовно-нравственных ценностей и принятых в российском обществе правил и норм поведения в интересах человека, семьи, общества и государства, формирование у обучающихся чувства патриотизма, гражданственности, уважения к памяти защитников Отечества и подвигам Героев Отечества, закону и правопорядку, человеку труда и старшему поколению, взаимного уважения, бережного отношения к культурному наследию и традициям многонационального народа Российской Федерации, природе и окружающей среде.

Задачи:

- усвоение обучающимися социально значимых знаний, норм, духовно-нравственных ценностей, традиций, которые выработало российское общество;
- освоение и принятие норм, духовно-нравственных ценностей и традиций российского общества;
- приобретения соответствующего этим нормам, ценностям, традициям социокультурного опыта поведения, общения, межличностных и социальных отношений, применения полученных знаний и сформированных отношений на практике.

Данная цель и задачи ориентируют педагогических работников не на обеспечение соответствия личности обучающегося единому уровню воспитанности, а на обеспечение позитивной динамики развития личности. В связи с этим важно сочетание усилий педагогического работника по развитию личности обучающегося и усилий самого обучающегося по саморазвитию. Сотрудничество, партнерские отношения детей и взрослых являются важным фактором успеха в достижении цели.

1.2 Методологические основы и принципы воспитательной деятельности
Методологической основой Программы являются антропологический, культурно-исторический и системно-деятельностный подходы. Воспитательная деятельность в школе основывается на следующих принципах:

принцип гуманистической направленности (каждый обучающийся имеет право на признание его как человеческой личности, уважение его достоинства, защиту его человеческих прав, свободное развитие);

принцип ценностного единства и совместности (единство ценностей и смыслов воспитания, разделяемых всеми участниками образовательных отношений, содействие, сотворчество и сопереживание, взаимопонимание и взаимное уважение);

принцип культуросообразности (воспитание основывается на культуре и традициях России, включая культурные особенности региона);

принцип следования нравственному примеру (пример, как метод воспитания, позволяет расширить нравственный опыт обучающегося, побудить его к открытому внутреннему диалогу, пробудить в нем нравственную рефлекссию, обеспечить возможность выбора при построении собственной системы ценностных отношений, продемонстрировать ребенку реальную возможность следования идеалу в жизни);

принцип безопасной жизнедеятельности (защищенность важных интернсов личности от внутренних и внешних угроз, воспитание через призму безопасности и безопасного поведения);

принцип совместной работы ребенка и взрослого (значимость совместной деятельности взрослого и обучающегося на основе приобщения к культурным ценностям и их освоения);

принцип инклюзивности (организация образовательного процесса, при котором все обучающиеся, независимо от их физических, психических. Интеллектуальных культурно-этнических, языковых и иных особенностей, включены в общую систему образования.

1.2.1 Уклад школы

Год рождения МБОУ г. Астрахани «СОШ №32» - 1983. Это школа с углубленным изучением предметов физико-математического профиля. Выпускники школы часто поступают в профильные ВУЗы, среди выпускников есть руководители крупных предприятий и учреждений Астраханской области. МБОУ г.Астрахани «СОШ №32» расположена в Кировском районе, практически в центре города, в шаговой доступности от культурных, научных и

образовательных организаций, спортивных школ и школ искусств (АГКГ им. Б.Кустодиева, АХУ им. П.А. Власова, АПУ, АГУ, АГТУ, Дом-музей В.Хлебникова, Дом – музей Б.М.Кустодиева, Дом – музей купца Тетюшинова, Музей купеческого быта, АГОБ им. Н.К.Крупской, Региональный школьный технопарк, Театр оперы и балета, Детская библиотека-филиал №8, ДШИ №3 им. М.Максаковой и др.). Особенность региона - его многонациональность (более 100), что создает и колорит, и сложности в работе учреждения и жителей города. Контингент обучающихся школы многонациональный, многоконфессиональный, обучаются несколько детей-мигрантов. Среди обучающихся двое детей с ОВЗ, которые находятся на индивидуальном обучении.

Муниципальное бюджетное общеобразовательное учреждение г.Астрахани «СОШ № 32»: численность обучающихся на 1 сентября 2021 года составляет 1237 человек, объединенных в 42 класса, в каждой параллели, начиная с 5 класса, по 2 профильных класса (физика и математика). Средняя наполняемость классов – 30 человек. Педагогический коллектив школы насчитывает – 65 чел., из них: с высшей категорией – 33 чел. (58%); с первой категорией -6 чел. (10%); кандидаты наук – 3 чел.

Около 80% коллектива – это педагоги со стажем работы более 10 лет, имеющие профессиональный опыт для организации воспитательного процесса, опыт классного руководства.

СОШ №32» - это общеобразовательное учреждение со смешанным контингентом обучающихся. Обучение ведётся с 1 по 11 класс по трем уровням образования: начальное общее образование (17 классов), основное общее образование (21 класс), среднее общее образование (4 класса).

В «Положении о внешнем виде обучающихся» прописано обязательное ношение школьной формы, цвета различаются для начальной (серо-синяя клетка) и основной школы (синий цвет). Своей символики у школы пока нет. Планируется провести конкурс на герб, девиз, флаг и гимн школы.

В учреждение работает столовая, буфет. Организовано горячее питание.

В школе организован безопасный пропускной режим, дежурят сотрудники охранный предприятия, работают турникеты, имеются аппараты термометрии.

В школе есть библиотека, актовый зал. Спортивные и тренажерные площадки, бассейн, зал Боевой славы. Имеется ставка психолога.

Школа, объединяя педагогов, детей и родителей, является не только образовательным, но и культурным центром микрорайона.

Многие педагоги учились в этой школе, теперь работают здесь. Хорошо знают особенности социума, отношения в семьях, что способствует установлению доброжелательных и доверительных отношений между педагогами, школьниками и их родителями.

Таким образом, создавая условия для ребенка по выбору форм, способов самореализации на основе освоения общечеловеческих ценностей, учитываются особенности инфраструктуры и социума микрорайона.

В школе функционируют отряд ЮИД, ДЮП, отряд «Юнармия», Совет

обучающихся, работает школьный зал Боевой славы, дети принимают участие в проектах Российского движения школьников. Разработаны и совершенствуются формы поощрения проявлений активной жизненной позиции и социальной успешности обучающихся:

- рейтинг классов (поощрение детей походами на экскурсии, в музеи, театры, кино);
- ведение портфолио (в конце учебного года три победителя получают «Специальный приз директора»);
- благотворительность (установление стипендий, награждение ценными подарками);
- торжественная линейка (1 раз в четверть) награждение победителей конкурсов, соревнований, олимпиад и т.п. Грамотами, Дипломами, объявление благодарности;
- размещение фотографии на стенде «Ими гордится школа»;
- размещение информации о достижениях учащихся на школьном сайте, в школьной газете;
- почетное право поднимать Государственный флаг Российской Федерации на линейках.

Процесс воспитания в «СОШ №32» основывается на следующих принципах взаимодействия педагогов и школьников:

- неукоснительное соблюдение законности и прав семьи и ребенка, соблюдения конфиденциальности информации о ребенке и семье, приоритета безопасности ребенка при нахождении в школе;
- ориентир на создание психологически комфортной среды для каждого ребенка и взрослого;
- создание детско-взрослых общностей, которые объединяют детей и педагогов содержательными событиями, позитивными эмоциями и доверительными отношениями друг к другу;
- организация основных совместных дел школьников и педагогов;
- системность, целесообразность и не шаблонность воспитания как условия его эффективности.

Основные традиции воспитания в «СОШ №32»:

- ключевые общешкольные дела, через которые осуществляется интеграция воспитательных усилий педагогов;
- создание таких условий, при которых по мере взросления ребенка увеличивается и его роль в совместных делах (от пассивного наблюдателя до организатора);
- ориентирование педагогов школы на формирование коллективов в рамках школьных классов, кружков, студий, секций и иных детских объединений, на установление в них доброжелательных и товарищеских взаимоотношений;
- ключевая фигура воспитания в школе - классный руководитель, реализующий по отношению к детям защитную, лично развивающую, организационную, посредническую (в разрешении конфликтов) функции.
- стержнем годового цикла воспитательной работы являются ключевые

общешкольные дела, через которые осуществляется интеграция воспитательных усилий педагогических работников;

- важной чертой коллективных творческих дел является коллективная разработка, коллективное планирование, коллективное проведение и коллективный анализ их результатов.

Такой подход обеспечивает достижение цели программы, направленной на воспитание «...на основе духовно-нравственных ценностей народов Российской Федерации, исторических и национально-культурных традиций».

Воспитывающая среда школы

Окружающая детей предметно-эстетическая среда школы обогащает внутренний мир, способствует формированию чувства вкуса и стиля, создает атмосферу психологического комфорта, поднимает настроение, предупреждает стрессовые ситуации, способствует позитивному восприятию обучающимся школы. Воспитывающее влияние на обучающихся осуществляется через такие формы работы с предметно-эстетической средой школы как:

- оформление фасада, холла государственной и региональной символикой (флаг, герб);

- оформление интерьера школьных помещений (вестибюля, коридоров, рекреаций, залов, лестничных пролетов и т.п.) и их периодическая переориентация. Сейчас в школе идет большой ремонт, кардинально меняются интерьеры классных комнат, фойе, рекреаций;

- размещение на стенах школы регулярно сменяемых экспозиций творческих работ, обучающихся (проект «Персональная выставка», позволяющий детям реализовать свой творческий потенциал), тематические выставки рисунков, фотоотчетов об интересных событиях, происходящих в школе (проведенных ключевых делах, интересных экскурсиях, походах, встречах с интересными людьми и т.п.);

- озеленение классов и школьных коридоров (в школе очень много цветов, зеленых уголков, за которыми с удовольствием ухаживают ученики под руководством учителя биологии), озеленение пришкольной территории, разбивка клумб, аллей, оборудование во дворе школы беседок, спортивных и игровых площадок, доступных и приспособленных для обучающихся разных возрастных категорий, оздоровительно-рекреационных зон, позволяющих разделить свободное пространство школы на зоны активного и тихого отдыха (регулярно проходят субботники, на которые собираются родители, дети, учителя);

- создание и поддержание в рабочем состоянии в вестибюле школы стеллажей свободного книгообмена «Буккросинг», на которые желающие обучающиеся, родители и педагоги могут выставлять для общего пользования свои книги, а также брать с них для чтения любые другие;

- благоустройство классных кабинетов, осуществляемое классными руководителями вместе с обучающимся своих классов и их родителями, позволяющее обучающимся проявить свои фантазию и творческие способности, создающее повод для длительного общения классного руководителя с ребятами и

родителями;

- звуковое пространство школы - работа школьного радио (музыка, музыкальные переменки, поздравления победителей, именинников, информация, Гимн РФ в 8.00 каждый понедельник);

- событийный дизайн – оформление пространства проведения конкретных школьных событий (праздников, церемоний, торжественных линеек, творческих вечеров, выставок, собраний, конференций и т.п.), большинство украшений и декораций для фотозон изготавливается участниками образовательного процесса;

- акцентирование внимания на важных для воспитания ценностях, правилах, традициях уклада школы, ее традициях, укладе (плакаты, стенды «Ими гордится школа», «Наши выпускники», календарь знаменательных дат, правила дорожного движения и т.д.);

- совместная с обучающимися разработка, создание и популяризация (в планах) особой школьной символики (флаг школы, гимн школы, эмблема школы, логотип, элементы школьного костюма и т.п.), используемой как в школьной повседневности, так и в торжественные моменты жизни образовательной организации – во время праздников, торжественных церемоний, ключевых общешкольных дел и иных происходящих в жизни школы знаковых событий.

1.2.3 Воспитывающие общности (сообщества) в школе

Действующее на базе школы детское общественное объединение – это добровольное, самоуправляемое, некоммерческое формирование, созданное по инициативе обучающихся и взрослых, объединившихся на основе общности интересов для реализации общих целей, указанных в уставе общественного объединения. Правовой основой является Федеральный закон от 19 мая 1995 г. № 82-ФЗ «Об общественных объединениях» (ст. 5). Воспитание в детском общественном объединении осуществляется через:

- утверждение и последовательную реализацию в детском общественном объединении демократических процедур (выборы руководящих органов объединения, подотчетность выборных органов общему сбору объединения; ротация состава выборных органов и т.п.), дающих обучающемуся возможность получить социально значимый опыт гражданского поведения;

- организацию общественно полезных дел, дающих обучающимся возможность получить важный для их личностного развития опыт деятельности, направленной на помощь другим людям, своей школе, обществу в целом; развить в себе такие качества как забота, уважение, умение сопереживать, умение общаться, слушать и слышать других (помощь, оказываемая пожилым людям; совместная работа с учреждениями социальной сферы (проведение культурно-просветительских и развлекательных мероприятий); участие в работе на прилегающей к школе территории (работа в школьном саду, уход за деревьями и кустарниками, благоустройство клумб) и другие;

- договор, заключаемый между обучающимися и детским общественным объединением, традиционной формой которого является Торжественное обещание (клятва) при вступлении в объединение. Договор представляет собой

механизм, регулирующий отношения, возникающие между обучающимся и коллективом детского общественного объединения, его руководителем, обучающимися, не являющимися членами данного объединения;

- клубные встречи – формальные и неформальные встречи членов детского общественного объединения для обсуждения вопросов управления объединением, планирования дел в школе и микрорайоне, совместного празднования знаменательных для членов объединения событий;

- лагерные сборы детского объединения, проводимые в каникулярное время на базе загородного лагеря. Здесь, в процессе круглосуточного совместного проживания смены формируется костяк объединения, вырабатывается взаимопонимание, система отношений, выявляются лидеры, формируется атмосфера сообщества, формируется и апробируется набор значимых дел;

- рекрутинговые мероприятия в начальной школе, реализующие идею популяризации деятельности детского общественного объединения, привлечения в него новых участников (проводятся в форме игр, квестов, театрализаций и т.п.);

- поддержку и развитие в детском объединении его традиций и ритуалов, формирующих у обучающегося чувство общности с другими его членами, чувство причастности к тому, что происходит в объединении (реализуется посредством введения особой символики детского объединения, проведения ежегодной церемонии посвящения в члены детского объединения, создания и поддержки интернет-странички детского объединения в социальных сетях, организации деятельности пресс-центра детского объединения, проведения традиционных мероприятий – формы коллективного анализа проводимых детским объединением дел);

- участие членов детского общественного объединения в волонтерских акциях, деятельности на благо конкретных людей и социального окружения в целом. Это может быть, как участием обучающихся в проведении разовых акций, которые часто носят масштабный характер, так и постоянной деятельностью обучающихся.

№	Название детского объединения	Руководитель
1	Отряд ЮИД (юные инспектора движения)	Бородина А.Б.
2	ДЮП (дружина юных пожарных)	Лысикова Е.Н.
3	Совет обучающихся	Радостева С.В.
4	Команда КВН «Пятерочка»	Бородина А.Б.
5	Отряд «Юнармия»	Стацура И.В.
6	ДОП (дружина охраны правопорядка)	Климагина Е.А.
7	РДШ	Анисимова О.А.

1.3. Основные направления воспитания обучающихся

Основные направления воспитания обучающихся в соответствии с новыми ФГОС начального, общего, основного общего образования:

Направления	Характеристики
Гражданское	Формирование российской гражданской идентичности, готовности к выполнению обязанностей гражданина России, реализации своих гражданских прав и свобод.
Патриотическое	Воспитание любви к своему народу и уважения к другим народам России, формирование российской культурной идентичности.
Духовно-нравственное	Воспитание на основе духовно-нравственной культуры и традиционных религий народов России, формирование традиционных российских семейных ценностей.
Эстетическое	Формирование эстетической культуры на основе российских традиционных духовных ценностей, приобщение к лучшим образцам отечественного и мирового искусства.
Физическое	Развитие физических способностей с учетом возможностей и состояния здоровья, формирование культуры здорового образа жизни, личной и общественной безопасности.
Трудовое	Воспитание уважения к труду, трудящимся, результатам труда (своего и других людей), ориентация на трудовую деятельность, получение профессии, личностное самовыражение в продуктивном, нравственно достойном труде в российском обществе, на достижение выдающихся результатов в труде, профессиональной деятельности.
Экологическое	Формирование экологической культуры, ответственного, бережного отношения к природе, окружающей среде на основе российских традиционных духовных ценностей.
Познавательное	Стремление к познанию себя и других людей, природы и общества, к знаниям, образованию.

1.4. Требования к планируемым результатам воспитания

Основные целевые ориентиры результатов воспитания на уровнях начального общего, основного общего, среднего общего образования (преимственность планируемых результатов):

Начальное общее образование (10-11 лет)	Основное общее образование (15-16 лет)	Среднее общее образование (17-18 лет)
Гражданское Сознающий свою принадлежность к общности граждан России	Знающий и принимающий свою российскую гражданскую идентичность в поликультурном и многоконфессиональном российском обществе, в современном мировом сообществе	Осознанно выражающий свою российскую гражданскую идентичность в поликультурном и многоконфессиональном российском обществе, современном мировом сообществе
Патриотическое Сознающий принадлежность к своему народу, этнокультурную идентичность, проявляющий уважение к своему и другим народам.	Сознающий свою этнокультурную идентичность, любящий свой народ, его традиции, культуру. Проявляющий уважение, ценностное отношение к историческому и культурному	Выражающий свою этнокультурную идентичность, демонстрирующий приверженность к родной культуре на основе любви к своему народу, знания его истории и культуры.

	наследию своего и других народов России, символам, праздникам, памятникам, традициям народов, проживающих в родной стране.	
Духовно-нравственное Понимающий ценность каждой человеческой жизни, признающий индивидуальность и достоинство каждого человека. Умеющий анализировать свои и чужие поступки с позиций их соответствия нравственным нормам, давать нравственную оценку своим поступкам, отвечать за них.	Знающий и уважающий основы духовно-нравственной культуры своего народа, других народов России. Выражающий готовность оценивать свое поведение и поступки, поведение и поступки других людей с позиций традиционных российских духовно-нравственных, социокультурных ценностей и норм с учетом осознания последствий поступков.	Проявляющий приверженность традиционным духовно-нравственным ценностям, культуре народов России (с учетом мировоззренческого, национального, религиозного самоопределения семьи, личного самоопределения). Действующий и оценивающий свое поведение и поступки, поведение и поступки других людей с позиций традиционных российских духовно-нравственных, социокультурных ценностей и норм с учетом осознания последствий поступков

Эстетическое Проявляющий уважение и интерес к художественной культуре, восприимчивость к разным видам искусства, творчеству своего народа, других народов России.	Проявляющий восприимчивость к разным видам искусства, понимание его эмоционального воздействия, влияния на душевное состояние и поведение людей.	Ориентированный на осознанное самовыражение в разных видах искусства, художественном творчестве с учетом российских традиционных духовных и нравственных ценностей
Физическое Соблюдающий основные правила здорового и безопасного для себя и других людей образа жизни, в том числе в информационной среде. Ориентированный на физическое развитие, занятия спортом.	Выражающий установку на здоровый образ жизни (здоровое питание, соблюдение гигиенических правил, сбалансированный режим занятий и отдыха, регулярная физическая активность). Проявляющий понимание последствий и неприятие вредных привычек (употребление алкоголя, наркотиков, курение) и иных форм вреда для физического и психического здоровья.	Понимающий и выражающий в практической деятельности ценность жизни, здоровья и безопасности, значение личных усилий в сохранении и укреплении своего здоровья, здоровья других людей. Выражающий на практике установку на здоровый образ жизни (здоровое питание, соблюдение гигиены, режим занятий и отдыха, физическая активность), стремление к физическому самосовершенствованию, соблюдающий и пропагандирующий безопасный и здоровый образ жизни.
Трудовое Проявляющий интерес к	Уважающий труд, результаты трудовой деятельности своей и	Уважающий труд, результаты труда, трудовую собственность,

разным профессиям	других людей.	материальные ресурсы и средства свои и других людей, трудовые и профессиональные достижения своих земляков, их социально значимый вклад в развитие своего поселения, края, страны.
Экологическое Понимающий зависимость жизни людей от природы, ценность природы, окружающей среды.	Ориентированный на применение знаний естественных и социальных наук для решения задач в области охраны окружающей среды, планирования своих поступков и оценки их возможных последствий для окружающей среды.	Имеющий и развивающий опыт экологически направленной, природоохранной, ресурсосберегающей деятельности, участвующий в его приобретении другими людьми.
Познавательное Выражающий познавательные интересы, активность, инициативность, любознательность и самостоятельность в познании.	Выражающий познавательные интересы в разных предметных областях с учетом индивидуальных способностей, достижений.	Деятельно выражающий познавательные интересы в разных предметных областях с учетом своих способностей, достижений.

1.4.1. Целевые ориентиры результатов воспитания на уровне начального общего образования

Направления	Характеристики (показатели)
Гражданское Патриотическое	<p>Знающий и любящий свою малую родину, свой край.</p> <p>Имеющий представление о своей стране, Родине – России, ее территории, расположении.</p> <p>Сознающий принадлежность к своему народу, этнокультурную идентичность, проявляющий уважение к своему и другим народам.</p> <p>Сознающий свою принадлежность к общности граждан России;</p> <p>Понимающий свою сопричастность прошлому, настоящему и будущему своей малой родины, родного края, своего народа, российского государства.</p> <p>Имеющий первоначальные представления о своих гражданских правах и обязанностях, ответственности в обществе и государстве.</p> <p>Понимающий значение гражданских символов (государственная символика России, своего региона), праздников, мест почитания героев и защитников Отечества, проявляющий к ним уважение.</p>
Духовно-нравственное	<p>Понимающий ценность каждой человеческой жизни, признающий индивидуальность и достоинство каждого человека.</p> <p>Умеющий анализировать свои и чужие поступки с позиции их соответствия нравственным нормам, давать нравственную оценку своим поступкам, отвечать за них.</p> <p>Доброжелательный, проявляющий сопереживание, готовность оказывать помощь, выражающий неприятие любых форм поведения, причиняющего физический и моральный вред другим людям.</p> <p>Понимающий необходимость нравственного совершенствования, роли в этом личных усилий человека, проявляющий готовность к сознательному самоограничению.</p>

	<p>Владеющий первоначальными навыками общения с людьми разных народов, вероисповеданий.</p> <p>Знающий и уважающий традиции и ценности своей семьи, российские традиционные семейные ценности (с учетом этнической, религиозной принадлежности).</p> <p>Владеющий первоначальными представлениями о единстве и многообразии языкового и культурного пространства России, о языке как основе национального самосознания.</p> <p>Испытывающий нравственные эстетические чувства к русскому и родному языкам, литературе.</p> <p>Знающий и соблюдающий основные правила этикета в обществе.</p>
Эстетическое	<p>Проявляющий уважение и интерес к художественной культуре, восприимчивость к разным видам искусства, творчеству своего народа, других народов России.</p> <p>Проявляющий стремление к самовыражению в разных видах художественной деятельности, искусства.</p> <p>Способный воспринимать и чувствовать прекрасное в быту, природе, искусстве, творчестве людей.</p>
Физическое	<p>Соблюдающий основные правила здорового и безопасного для себя и других людей образа жизни, в том числе в информационной среде.</p> <p>Ориентированный на физическое развитие, занятия спортом.</p> <p>Бережно относящийся к физическому здоровью и душевному состоянию своему и других людей.</p> <p>Владеющий основными навыками личной и общественной гигиены, безопасного поведения в быту, природе, обществе.</p> <p>Сознающий и принимающий свою половую принадлежность, соответствующие ей психофизические и поведенческие особенности с учетом возраста.</p>
Трудовое	<p>Сознающий ценность честного труда в жизни человека, семьи, народа, общества и государства.</p> <p>Проявляющий уважение к труду, людям труда, ответственное потребление и бережное отношение к результатам своего труда и других людей, прошлых поколений.</p> <p>Выражающий желание участвовать в различных видах доступного по возрасту труда, трудовой деятельности.</p> <p>Проявляющий интерес к разным профессиям.</p>
Экологическое	<p>Понимающий зависимость жизни людей от природы, ценность природы, окружающей среды.</p> <p>Проявляющий любовь к природе, бережное отношение, неприятие действий, приносящих вред природе, особенно живым существам.</p> <p>Выражающий готовность осваивать первоначальные навыки охраны природы, окружающей среды и действовать в окружающей среде в соответствии с экологическими нормами.</p>
Познавательное	<p>Выражающий познавательные интересы, активность, инициативность, любознательность и самостоятельность в познании.</p> <p>Обладающий первоначальными представлениями о природных и социальных объектах как компонентах единого мира, многообразии объектов и явлений природы, о связи мира живой и неживой природы, о науке, научном знании, научной картине мира.</p>

	Проявляющий уважение и интерес к науке, научному знанию в разных областях.
--	----------------------------------------------------------------------------

1.4.2. Целевые ориентиры результатов воспитания на уровне основного общего образования

Направления	Характеристики (показатели)
Гражданское	<p>Знающий и принимающий свою российскую гражданскую идентичность в поликультурном и многоконфессиональном российском обществе, в современном мировом сообществе.</p> <p>Проявляющий уважение, ценностное отношение к государственным символам России, праздникам, традициям народа России.</p> <p>Понимающий и принимающий свою сопричастность прошлому, настоящему и будущему народам России, тысячелетней истории российской государственности.</p> <p>Проявляющий готовность к выполнению обязанностей гражданина России, реализации своих гражданских прав и свобод.</p> <p>Ориентированный на участие на основе взаимопонимания и взаимопомощи в разнообразной социально значимой деятельности, в том числе гуманитарной (добровольческие акции, помощь нуждающимся и т.п.).</p> <p>Принимающий участие в жизни школы (в том числе самоуправление), местного сообщества, родного края.</p> <p>Выражающий неприятие любой дискриминации граждан, проявлений экстремизма, терроризма, коррупции в обществе.</p>
Патриотическое	<p>Сознающий свою этнокультурную идентичность, любящий свой народ, его традиции, культуру.</p> <p>Проявляющий уважение, ценностное отношение к историческому и культурному наследию своего и других народов России, символам, праздникам, памятникам, традициям народов, проживающих в родной стране.</p> <p>Сознающий себя патриотом своего народа и народа России в целом, свою общероссийскую культурную идентичность.</p> <p>Проявляющий интерес к познанию родного языка, истории, культуры своего народа, своего края, других народов России, Российской Федерации.</p> <p>Знающий и уважающий боевые подвиги, и трудовые достижения своих земляков, жителей своего края, народа России, героев и защитников Отечества в прошлом и современности.</p> <p>Знающий и уважающий достижения нашей общей Родины – России в науке, искусстве, спорте, технологиях.</p>
Духовно-нравственное	<p>Знающий и уважающий основы духовно-нравственной культуры своего народа, других народов России.</p> <p>Выражающий готовность оценивать свое поведение и поступки, поведение и поступки других людей с позиций традиционных российских духовно-нравственных, социокультурных ценностей и норм с учетом осознания последствий поступков.</p> <p>Ориентированный на традиционные духовные ценности и моральные нормы народов России, российского общества в ситуациях нравственного выбора.</p> <p>Выражающий активное неприятие аморальных, асоциальных поступков, поведения, противоречащих традиционным в России ценностям и нормам.</p>

	<p>Сознающий свою свободу и ответственность личности в условиях индивидуального и общественного пространства.</p> <p>Понимающий ценность межрелигиозного, межнационального согласия людей, граждан, народов в России, умеющий общаться с людьми разных народов, вероисповеданий.</p> <p>Выражающий уважительное отношение к религиозным традициям и ценностям народов России, религиозным чувствам сограждан.</p> <p>Проявляющий уважение к старшим, к российским традиционным семейным ценностям, институту брака как союзу мужчины и женщины для создания семьи, рождения и воспитания детей.</p> <p>Знающий язык, культуру своего народа, своего края, основы культурного наследия народов России и человечества; испытывающий чувство уважения к русскому и родному языку, литературе, культурному наследию многонационального народа России</p>
Эстетическое	<p>Проявляющий восприимчивость к разным видам искусства, понимание его эмоционального воздействия, влияния на душевное состояние и поведение людей.</p> <p>Знающий и уважающий художественное творчество своего и других народов, понимающий его значение в культуре.</p> <p>Сознающий значение художественной культуры как средства коммуникации и самовыражения в современном обществе, значение нравственных норм, ценностей, традиций в искусстве.</p> <p>Выражающий понимание ценности отечественного и мирового художественного наследия, роли народных традиций и народного творчества в искусстве.</p> <p>Ориентированный на самовыражение в разных видах искусства, художественном творчестве.</p>
Физическое	<p>Понимающий ценность жизни, здоровья и безопасности человека в обществе, значение личных усилий человека в сохранении здоровья своего и других людей, близких.</p> <p>Выражающий установку на здоровый образ жизни (здоровое питание, соблюдение гигиенических правил, сбалансированный режим занятий и отдыха, регулярная физическая активность).</p> <p>Проявляющий понимание последствий и неприятие вредных привычек (употребление алкоголя, наркотиков, курение) и иных форм вреда для физического и психического здоровья.</p> <p>Знающий и соблюдающий правила безопасности, в том числе безопасного поведения в информационной, интернет-среде.</p> <p>Способный адаптироваться к стрессовым ситуациям, меняющимся социальным, информационным и природным условиям, в том числе осмысливая собственный опыт и выстраивая дальнейшие цели.</p> <p>Умеющий осознавать эмоциональное состояние свое и других, стремящийся управлять собственным эмоциональным состоянием.</p> <p>Обладающий первоначальными навыками рефлексии физического состояния своего и других людей, готовый оказывать первую помощь себе и другим людям.</p>
Трудовое	<p>Уважающий труд, результаты трудовой деятельности своей и других людей.</p>

	<p>Выражающий готовность к участию в решении практических трудовых дел, задач (в семье, школе, своей местности) технологической и социальной направленности, способный инициировать, планировать и выполнять такого рода деятельность.</p> <p>Проявляющий интерес к практическому изучению профессий и труда различного рода на основе изучаемых предметных знаний.</p> <p>Сознающий важность обучения труду, накопления навыков трудовой деятельности на протяжении жизни для успешной профессиональной самореализации в обществе.</p> <p>Понимающий необходимость человека адаптироваться в профессиональной среде в условиях современного технологического развития, выражающий готовность к такой адаптации.</p> <p>Понимающий необходимость осознанного выбора и построения индивидуальной траектории образования и жизненных планов получения профессии, трудовой деятельности с учетом личных и общественных интересов и потребностей.</p>
Экологическое	<p>Ориентированный на применение знаний естественных и социальных наук для решения задач в области охраны окружающей среды, планирования своих поступков и оценки их возможных последствий для окружающей среды.</p> <p>Понимающий глобальный характер экологических проблем, путей их решения, значение экологической культуры в современном мире.</p> <p>Выражающий неприятие действий, приносящих вред природе, окружающей среде.</p> <p>Сознающий свою роль и ответственность как гражданина и потребителя в условиях взаимосвязи природной, технологической и социальной сред.</p> <p>Выражающий готовность к участию в практической деятельности экологической, природоохранной направленности.</p>
Познавательное	<p>Выражающий познавательные интересы в разных предметных областях с учетом индивидуальных способностей, достижений.</p> <p>Ориентированный в деятельности на систему научных представлений о закономерностях развития человека, природы и общества, взаимосвязях человека с природной и социальной средой.</p> <p>Развивающий личные навыки использования различных средств познания, накопления знаний о мире (языковая, читательская культура, деятельность в информационной, цифровой среде).</p> <p>Демонстрирующий навыки наблюдений, накопления фактов, осмысления опыта в естественнонаучной и гуманитарной областях познания, первоначальные навыки исследовательской деятельности.</p>

1.4.3. Целевые ориентиры результатов воспитания на уровне среднего общего образования

Направления	Характеристики (показатели)
Гражданское	<p>Осознанно выражающий свою российскую гражданскую идентичность в поликультурном и многоконфессиональном российском обществе, современном мировом сообществе.</p> <p>Сознающий свое единство с народом России как источником власти и субъектом тысячелетней российской государственности, с Российским государством, ответственность за развитие страны, российской государственности в настоящем и будущем.</p>

	<p>Проявляющий готовность к защите Родины, способный аргументированно отстаивать суверенитет и достоинство народа России и Российского государства, сохранять и защищать историческую правду о Российском государстве в прошлом и в современности.</p> <p>Ориентированный на активное гражданское участие на основе уважения закона и правопорядка, прав и свобод сограждан, уважения к историческому и культурному наследию России.</p> <p>Осознанно и деятельно выражающий неприятие любой дискриминации в обществе по социальным, национальным, расовым, религиозным признакам, проявлений экстремизма, терроризма, коррупции, антигосударственной деятельности.</p> <p>Обладающий опытом гражданской социально значимой деятельности (школьном самоуправлении, добровольчестве, экологических, природоохранных, военно-патриотических и др. объединениях, акциях, программах).</p>
Патриотическое	<p>Выражающий свою этнокультурную идентичность, демонстрирующий приверженность к родной культуре на основе любви к своему народу, знания его истории и культуры.</p> <p>Сознающий себя патриотом своего народа и народа России в целом, деятельно выражающий чувство причастности к многонациональному народу России, к Российскому Отечеству, свою общероссийскую культурную идентичность.</p> <p>Проявляющий деятельное ценностное отношение к историческому и культурному наследию своего и других народов России, к национальным символам, праздникам, памятникам, традициям народов, проживающих в родной стране – России.</p> <p>Проявляющий уважение к соотечественникам, проживающим за рубежом, поддерживающий их права, защиту их интересов в сохранении общероссийской культурной идентичности.</p>
Духовно-нравственное	<p>Проявляющий приверженность традиционным духовно-нравственным ценностям, культуре народов России (с учетом мировоззренческого, национального, религиозного самоопределения семьи, личного самоопределения).</p> <p>Действующий и оценивающий свое поведение и поступки, поведение и поступки других людей с позиций традиционных российских духовно-нравственных, социокультурных ценностей и норм с учетом осознания последствий поступков.</p> <p>Сознающий и деятельно выражающий понимание ценности каждой человеческой личности, свободы мировоззренческого выбора, самоопределения, отношения к религии и религиозной принадлежности человека.</p> <p>Демонстрирующий уважение к представителям различных этнокультурных групп, традиционных религий народов России, национальному достоинству, религиозным убеждениям с учетом соблюдения конституционных прав и свобод всех граждан.</p> <p>Понимающий и деятельно выражающий ценность межрелигиозного, межнационального согласия людей, граждан, народов в России.</p> <p>Способный вести диалог с людьми разных национальностей, религиозной принадлежности, достигать в нем взаимопонимания, находить общие цели и сотрудничать для их достижения.</p>

	<p>Ориентированный на создание устойчивой многодетной семьи на основе российских традиционных семейных ценностей, понимании брака как союза мужчины и женщины для создания семьи, рождения и воспитания в ней детей, неприятия насилия в семье, ухода от родительской ответственности. Обладающий сформированными представлениями о роли русского и родного языков, литературы в жизни человека, народа, общества, Российского государства, их значении в духовно-нравственной культуре народа России, мировой культуре.</p> <p>Демонстрирующий устойчивый интерес к чтению как средству познания отечественной и мировой культуры.</p>
Эстетическое	<p>Знающий и уважающий художественное творчество своего народа, других народов, понимающий его значение в культуре.</p> <p>Критически оценивающий и деятельно проявляющий понимание эмоционального воздействия искусства, его влияния на душевное состояние и поведение людей.</p> <p>Сознающий и деятельно проявляющий понимание художественной культуры как средства коммуникации и самовыражения в современном обществе, значение нравственных норм, ценностей, традиций в искусстве.</p> <p>Ориентированный на осознанное самовыражение в разных видах искусства, художественном творчестве с учетом российских традиционных духовных и нравственных ценностей, на эстетическое обустройство собственного быта.</p> <p>Выражающий понимание ценности отечественного и мирового художественного наследия, роли народных традиций и народного творчества в искусстве.</p>
Физическое	<p>Понимающий и выражающий в практической деятельности ценность жизни, здоровья и безопасности, значение личных усилий в сохранении и укреплении своего здоровья, здоровья других людей.</p> <p>Выражающий на практике установку на здоровый образ жизни (здоровое питание, соблюдение гигиены, режим занятий и отдыха, физическая активность), стремление к физическому самосовершенствованию, соблюдающий и пропагандирующий безопасный и здоровый образ жизни.</p> <p>Проявляющий сознательное и обоснованное неприятие вредных для физического и психического здоровья привычек, поведения (употребление алкоголя, наркотиков, курение, игровая и иные зависимости, деструктивное поведение в обществе и цифровой среде).</p> <p>Соблюдающий правила личной и общественной безопасности, в том числе безопасного поведения в информационной среде.</p> <p>Развивающий свои способности адаптироваться к стрессовым ситуациям в общении, в разных коллективах, к меняющимся социальным, информационным и природным условиям.</p> <p>Демонстрирующий навыки рефлексии своего физического и психологического состояния, состояния окружающих людей с точки зрения безопасности, сознательного управления своим эмоциональным состоянием, готовность и умения оказывать первую помощь себе и другим людям.</p>
Трудовое	<p>Уважающий труд, результаты труда, трудовую собственность, материальные ресурсы и средства свои и других людей, трудовые и профессиональные достижения своих земляков, их социально значимый вклад в развитие своего поселения, края, страны.</p>

	<p>Проявляющий сформированные навыки трудолюбия, готовность к честному труду.</p> <p>Участвующий практически в социально значимой трудовой деятельности разного вида в семье, школе, своей местности, в том числе оплачиваемом труде в каникулярные периоды, с учетом соблюдения норм трудового законодательства.</p> <p>Способный к творческой созидательной социально значимой трудовой деятельности в различных социально-трудовых ролях, в том числе предпринимательской деятельности в условиях самозанятости или наемного труда.</p> <p>Ориентированный на осознанный выбор сферы трудовой, профессиональной деятельности в российском обществе с учетом личных жизненных планов, потребностей своей семьи, общества.</p> <p>Выражающий осознанную готовность получения профессионального образования, к непрерывному образованию в течение жизни как условию успешной профессиональной и общественной деятельности.</p> <p>Понимающий специфику трудовой деятельности, регулирования трудовых отношений, самообразования и профессиональной самоподготовки в информационном высокотехнологическом обществе, готовый учиться и трудиться в современном обществе.</p>
Экологическое	<p>Выражающий и демонстрирующий сформированность экологической культуры на основе понимания влияния социально-экономических процессов на окружающую природную среду.</p> <p>Применяющий знания социальных и естественных наук для решения задач по охране окружающей среды.</p> <p>Выражающий деятельное неприятие действий, приносящих вред природе, окружающей среде.</p> <p>Знающий и применяющий умения разумного, бережливого природопользования в быту, в общественном пространстве.</p> <p>Имеющий и развивающий опыт экологически направленной, природоохранной, ресурсосберегающей деятельности, участвующий в его приобретении другими людьми.</p>
Познавательное	<p>Деятельно выражающий познавательные интересы в разных предметных областях с учетом своих способностей, достижений.</p> <p>Обладающий представлением о научной картине мира с учетом современных</p> <p>Выражающий навыки аргументированной критики антинаучных представлений, идей, концепций, навыки критического мышления.</p> <p>Знающий и аргументированно выражающий понимание значения науки, научных достижений в жизни российского общества, в обеспечении его безопасности, в гуманитарном, социально-экономическом развитии России в современном мире.</p> <p>Развивающий и применяющий навыки наблюдений, накопления и систематизации фактов, осмысления опыта в естественнонаучной и гуманитарной областях познания, исследовательской деятельности.</p>

Раздел II. Содержание, виды и формы воспитательной деятельности

Практическая реализация цели и задач воспитания осуществляется в рамках всех направлений деятельности школы. Содержание, виды и формы воспитательной деятельности представлены в соответствующих модулях.

2.1. Модуль «Основные школьные дела»

Основные школьные дела – это главные традиционные общешкольные дела, в которых принимает участие большая часть школьников и которые обязательно планируются, готовятся, проводятся и анализируются совместно педагогами и детьми. Это комплекс коллективных творческих дел, интересных и значимых для школьников, объединяющих их с педагогами и родителями:

- **социальные проекты** – ежегодные совместно разрабатываемые и реализуемые комплексы дел (благотворительной, экологической, патриотической, трудовой направленности), ориентированные на преобразование окружающего школу социума:

-патриотическая акция «Бессмертный полк»;

-экологическая акция «Зеленая весна» (сбор макулатуры);

-акция «Письмо солдату» (накануне Дня защитника Отечества школьники готовят творчески оформленные письма и отправляют их по почте солдатам, проходящим службу в воинских частях Астраханской области);

проект «Ученик года» (участвуют ученики 1-4 классов);

-благотворительные ярмарки;

- предметные недели (литературы, русского и английского языков; математики, физики, биологии и химии; истории, обществознания и географии; начальных классов);

- проект «Буккросинг» (организация пространства, где дети на переменах читают книги или журналы, куда приносят книги из дома, берут домой и возвращают лежащие в свободном доступе книги. Участие ребенка в таком проекте позволит ему приобрести навыки бережного отношения к книге, развить вкус к чтению, научит возвращать чужие вещи и делиться своими собственными);

- литературно-журналистский проект «Страна детства» (выпуск школьной газеты учениками и педагогами начальной школы);

-акция «Водитель глазами детей» (дети пишут письма водителям и раздают);

-акция «Милосердие» (в течение учебного года к календарным праздникам учащиеся и родители изготавливают подарки и сувениры, продают их, а вырученные средства передают домам малютки, домам-интернатам для детей – инвалидов);

- акция «Верный друг» (дети собирают корм, теплые одеяла и передают в приюты для животных; благотворительная ярмарка семейных поделок в пользу приюта для бездомных животных. Это дело позволяет детям освоить нормы гуманного поведения «человек – животное», узнать о преданности питомцев и о необходимости брать на себя ответственность за них);

-антинаркотическая акция «Сообща, где торгуют смертью».

-открытые дискуссионные площадки (общешкольные и классные родительские и ученические собрания проводятся регулярно, в рамках которых обсуждаются насущные проблемы:

ежегодная школьная научно – практическая конференция;

неделя профилактики правонарушений (помимо профилактических мероприятий

с обучающимися, проводятся встречи родителей и обучающихся с представителями КДН и ЗП, ПДН, специалистами учреждений правопорядка и здравоохранения);

- месячник толерантности «Цветной ковер России» (фестиваль традиционных национальных праздников детей тех национальностей, которые обучаются в школе. Организуется педагогами и семьями учащихся. Фестиваль направлен на создание в школе атмосферы толерантности, привитие школьникам чувства уважения к традициям и обычаям детей разных национальностей, сближение семей учащихся);

- День Друга, Международный день кошек (выставка фотографий домашних питомцев, стенгазеты, фотоколлажи, посвященные домашним питомцам);

- цикл дел «Персональная выставка» (организация в течение года персональных выставок творческих работ детей. Это выставки фотографий, рисунков, картин, костюмов, поделок из природного материала, поделок из Лего и т.п. Такого рода выставки помогут ребенку преодолеть застенчивость, проявлять инициативу, научат правильно отвечать на похвалы и принимать благодарности, разумно реагировать на критику и пожелания, со вниманием относиться к работам других детей и корректно высказывать свое мнение о них).

- конкурс «Лучшее новогоднее оформление кабинета»;

- мини-экспедиция для школьников «Преданья старины глубокой» (путешествие по историческим местам родного города с целью знакомства и общения с жителями, фотографирования и описания мест, связанных с жизнью известных горожан и произошедшими здесь историческими событиями);

- конкурс создателей социальной рекламы и антирекламы (идея конкурса – привлечь внимание школьников к социальным проблемам нашего общества. Желающим принять участие в конкурсе классам, творческим микрогруппам, отдельным учащимся предлагается изготовить рекламный плакат, аудио- или видеоролик, адресованный сверстникам. Реклама должна привлечь их внимание на ту острую социальную проблему, которая, по мнению авторов рекламы, нуждается в скорейшем разрешении. Реклама должна быть ненавязчивой, остроумной, привлекающей к себе внимание и главное – социально ориентированной).

- **спортивные состязания, праздники, представления**, которые открывают возможности для творческой самореализации школьников и включают их в деятельную заботу об окружающих:

- спортивно-оздоровительная деятельность: соревнования по различным видам спорта, конкурсные программы «Веселые старты», «К службе в армии готов!» и т.п. с участием родителей в командах;

досугово-развлекательная деятельность: общешкольные праздники – ежегодно проводимые творческие (театрализованные, музыкальные, литературные и т.п.) дела, связанные со значимыми для детей и педагогов знаменательными датами, в которых участвуют все классы школы:

-День Учителя (поздравление учителей, концертная программа, подготовленная

обучающимися);

- День самоуправления в День Учителя (старшеклассники организуют учебный процесс, проводят уроки, общешкольную линейку, следят за порядком в школе и т.п.), праздничный концерт;

- мероприятия в Новогодние праздники, Осенние праздники, День матери, 8 Марта, День защитника Отечества, День Победы, выпускные вечера, «Первый звонок», «Последний звонок» и др.;

-участие творческих коллективов школы в районных и городских праздниках.

торжественные ритуалы посвящения, связанные с переходом учащихся на следующую ступень образования, символизирующие приобретение ими новых социальных статусов в школе и развивающие школьную идентичность детей:

«Посвящение в первоклассники» (торжественная церемония, символизирующая приобретение ребенком своего первого социального статуса – школьника. Позволяет ребенку ощутить радость от принадлежности к школьному сообществу, получить опыт публичного выступления перед аудиторией);

Первый звонок»;

- «Последний звонок».

церемонии награждения (по итогам четверти и учебного года) школьников, педагогов и родителей за активное участие в жизни школы, защиту чести школы в конкурсах, соревнованиях, олимпиадах различного уровня, значительный вклад в развитие школы.

- еженедельная (по понедельникам 8.00) церемония поднятия Государственного флага Российской Федерации и исполнение Гимна РФ;

- еженедельная (по пятницам) церемония спуска Государственного флага Российской Федерации и исполнение Гимна РФ;

- еженедельный классный час в рамках проекта «Разговоры о важном».

На индивидуальном уровне:

- вовлечение детей в ключевые дела школы (сценарист, постановщик, исполнитель, ведущий, декоратор, музыкальный редактор, корреспондент, ответственный за костюмы и оборудование, ответственный за приглашение и встречу гостей и т.п.);

- индивидуальная помощь ребенку (при необходимости) в освоении навыков подготовки, проведения и анализа ключевых дел;

- наблюдение за поведением ребенка в ситуациях подготовки, проведения и анализа ключевых дел, за его отношениями со сверстниками, старшими и младшими школьниками, с педагогами и другими взрослыми;

- при необходимости коррекция поведения ребенка через частные беседы с ним, через включение его в совместную работу с другими детьми

2.2. Модуль «Классное руководство»

В ежегодном Послании Президента Российской Федерации Федеральному Собранию РФ от 15.01.2020г. отмечено, что «ближе всего к ученикам – их классные руководители. Такая постоянная каждодневная работа, - это огромная ответственность, связанная с обучением, воспитанием детей...воспитатель- это

федеральная функция». Приоритетными задачами деятельности классного руководителя, соответствующими государственным приоритетам в области воспитания и социализации являются:

- создание благоприятных психолого-педагогических условий в классе путем гуманизации межличностных отношений, формирования навыков общения обучающихся, детско-взрослого общения, недопустимости любых форм и видов травли, насилия, проявления жестокости;
- формирование у обучающихся высокого уровня духовно-нравственного развития, основанного на принятии общечеловеческих и российских традиционных духовных ценностей и практической готовности им следовать;
- формирование внутренней позиции личности обучающегося по отношению к негативным явлениям окружающей социальной действительности, в частности, к кибербуллингу, деструктивным сетевым сообществам, употреблению различных веществ, способных нанести вред здоровью человека; культуре насилия, жестокости и агрессии; обесцениванию жизни человека;
- формирование у обучающихся активной гражданской позиции, чувства ответственности за свою страну, причастности к историко-культурной общности русского народа и судьбе России;
- формирование способности реализовать свой потенциал в условиях современного общества за счет активной жизненной и социальной позиции, использования возможностей волонтерского движения, детских общественных движений, творческих и научных сообществ.

Работа с классным коллективом:

- инициирование и поддержка участия класса в общешкольных ключевых делах, включенности в воспитательные мероприятия по приоритетным направлениям деятельности по воспитанию и социализации, оказание необходимой помощи обучающимся в их подготовке, проведении и анализе;
- организация интересных и полезных для личностного развития обучающихся совместных дел (познавательной, трудовой, спортивно-оздоровительной, духовно-нравственной, творческой, профориентационной направленности), позволяющих с одной стороны, – вовлечь учащихся с самыми разными потребностями и тем самым дать им возможность самореализоваться, а с другой, – установить и упрочить доверительные отношения с обучающимися класса, стать для них значимым взрослым, задающим образцы поведения в обществе;
- проведение классных часов как часов плодотворного и доверительного общения педагога-воспитателя и обучающихся, основанного на принципах уважительного отношения к личности, поддержки активной позиции каждого в беседе, предоставления каждому члену коллектива возможности высказывания и принятия решений по обсуждаемой проблеме, создания благоприятной среды для общения;
- сплочение коллектива класса через игры и тренинги, походы и экскурсии, организуемые классным руководителем и родителями; празднования в классе дней рождения, включающие в себя подготовленные ученическими

микрогруппами поздравления, сюрпризы, творческие подарки и розыгрыши; регулярные внутриклассные мероприятия, дающие каждому ребенку возможность рефлексии собственного участия в жизни класса;

- выработка совместно с обучающимися законов класса, помогающих освоить нормы и правила общения, которым они должны следовать.

Индивидуальная работа с обучающимися:

- изучение особенностей личностного развития обучающихся класса через наблюдение за поведением в повседневной жизни, в специально создаваемых педагогических ситуациях, в играх, погружающих обучающегося в мир человеческих отношений, в организуемых классным руководителем беседах по различным проблемам; результаты наблюдения сверяются с результатами бесед классного руководителя с родителями обучающихся, учителями-предметниками, а также (при необходимости) – со школьным психологом;

- поддержка обучающегося в решении важных для него жизненных проблем (налаживание взаимоотношений с одноклассниками или педагогическими работниками, выбор профессии, организации высшего образования и дальнейшего трудоустройства, успеваемость и т.п.), когда каждая проблема трансформируется классным руководителем в задачу для обучающегося, которую они совместно стараются решить;

- индивидуальная работа с обучающимися класса, направленная на заполнение ими личных портфолио, в которых обучающиеся не просто фиксируют свои учебные, творческие, спортивные, личностные достижения, но и в ходе индивидуальных неформальных бесед с классным руководителем в начале каждого года планируют их, а в конце года – вместе анализируют свои успехи и неудачи;

- коррекция поведения обучающегося через беседы с ним, его родителями (законными представителями), с другими обучающимися класса; через включение в проводимые школьным психологом тренинги общения; через предложение взять на себя ответственность за то или иное поручение в классе.

Работа с учителями-предметниками в классе:

- регулярные консультации классного руководителя с учителями-предметниками, направленные на формирование единых педагогических требований, целей, задач и подходов по ключевым вопросам воспитания, на предупреждение и разрешение конфликтов между учителями-предметниками и обучающимися;

- проведение мини-педагогических советов, направленных на решение конкретных проблем класса и интеграцию воспитательных влияний на обучающихся;

- взаимодействие с учителями-предметниками и педагогами дополнительного образования по вопросам включения обучающихся в различные формы деятельности: интеллектуально-познавательную, творческую, трудовую,

общественно-полезную, художественно-эстетическую, физкультурно-спортивную, игровую и др.;

-привлечение учителей-предметников к участию в родительских собраниях класса;

-взаимодействие с социальным педагогом, педагогом-психологом, педагогом-библиотекарем, педагогами дополнительного образования по вопросам вовлечения обучающихся в систему внеурочной деятельности, организации внешкольной работы, досуговых и каникулярных мероприятий.

Работа с родителями обучающихся или их законными представителями:

- регулярное информирование родителей о школьных успехах и проблемах их ребенка, о жизни класса в целом;

- помощь родителям обучающихся (законным представителям) в регулировании отношений между ними, администрацией школы и учителями-предметниками;

- организация родительских собраний, происходящих в режиме обсуждения наиболее острых проблем обучения и воспитания обучающихся;

- создание и организация работы родительских комитетов классов, участвующих в управлении образовательной организацией и решении вопросов воспитания и обучения их детей;

- привлечение членов семей, обучающихся к организации и проведению дел класса;

- организация на базе класса семейных праздников, конкурсов, соревнований, направленных на сплочение семьи и школы.

Работа с социальными партнерами:

- участие в организации работы, способствующей профессиональному самоопределению учащихся;

-участие в организации мероприятий по различным направлениям воспитания и социализации обучающихся в рамках социально-педагогического партнерства с привлечением организаций культуры, спорта, дополнительного образования детей, научных и образовательных учреждений;

- участие в организации комплексной поддержки детей из группы риска, находящихся в трудной жизненной ситуации, с привлечением работников социальных служб, правоохранительных органов, организаций сферы здравоохранения, дополнительного образования детей, культуры, спорта, профессионального образования, бизнеса.

2.3. Модуль «Школьный урок»

Что можно воспитать в детях на обычном школьном уроке, что положить в основу знаний, отношений, опыта, каково содержание воспитательной работы на уроке – ответы на эти вопросы обязательно приведут к разговору о ценностях, о тех значимых для общества объектах и явлениях, которые придают смысл жизни, на которые ориентируется человек в своем повседневном поведении. Базовые ценности, выработанные нашим обществом за века его существования, и являются тем самым содержанием воспитания. Эти ценности положены в основу

программы воспитания и являются ориентиром для разработки рабочих программ по учебным предметам. Эти ценности должны быть положены в основу уроков, чтобы эти уроки стали воспитывающими. Суть воспитания в нюансах повседневного общения (ценностно-ориентированного), отношений (уважительных и доверительных) и деятельности (совместной и интересной) педагогов и детей. Реализация педагогическими работниками воспитательного потенциала урока предполагает следующее:

- установление доверительных отношений между педагогом и обучающимися, способствующих позитивному восприятию обучающимися требований и просьб учителя, привлечению их внимания к обсуждаемой на уроке информации, активизации их познавательной деятельности;

- побуждение обучающихся соблюдать на уроке общепринятые нормы поведения, правила общения со старшими (педагогическими работниками) и сверстниками (обучающимися), принципы учебной дисциплины и самоорганизации;

- привлечение внимания обучающихся к ценностному аспекту изучаемых на уроках явлений, организация их работы с получаемой на уроке социально значимой информацией – инициирование ее обсуждения, высказывания обучающимися своего мнения по ее поводу, выработки своего к ней отношения;

- использование воспитательных возможностей содержания учебного предмета через демонстрацию примеров ответственного, гражданского поведения, проявления человеколюбия и добросердечности, через подбор соответствующих текстов для чтения, задач для решения, проблемных ситуаций для обсуждения в классе;

- применение на уроке интерактивных форм работы с обучающимися: интеллектуальных игр, стимулирующих познавательную мотивацию обучающихся; дидактического театра, где полученные на уроке знания обыгрываются

в театральных постановках; дискуссий, которые дают обучающимся возможность приобрести опыт ведения конструктивного диалога; групповой работы или работы

в парах, которые учат обучающихся командной работе и взаимодействию с другими;

- включение в урок игровых процедур, которые помогают поддержать мотивацию обучающихся к получению знаний, налаживанию позитивных межличностных отношений в классе, помогают установлению доброжелательной атмосферы во время урока;

- организация шефства мотивированных и эрудированных обучающихся над их неуспевающими одноклассниками, дающего социально значимый опыт сотруничества и взаимной помощи;

- инициирование и поддержка исследовательской деятельности обучающихся в рамках реализации ими индивидуальных и групповых исследовательских

проектов, что даст возможность приобрести навык самостоятельного решения теоретической проблемы, навык генерирования и оформления собственных идей, навык уважительного отношения к чужим идеям, оформленным в работах других исследователей, навык публичного выступления перед аудиторией, аргументирования и отстаивания своей точки зрения.

Модуль 2.4. «Внеурочная деятельность»

Школа находится в процессе модернизации: меняются УМК, совершенствуются технологии, вводятся новые стандарты. Возвращается формула - «обучение + воспитание», причем последнее «должно идти только через совместную деятельность взрослых и детей, детей друг с другом. При этом воспитание принципиально не может быть локализовано или сведено к какому-то одному виду образовательной деятельности, оно должно охватывать и пронизывать собой все виды: учебную и внеурочную деятельность» (Д.В. Григорьев Внеурочная деятельность школьников. Методический конструктор: пособие для учителя. М.: Просвещение, 2010)

Выстраивая образ выпускника школы, мы исходим из того, что он представляет собой динамическую систему, которая постоянно изменяется, совершенствуется, наполняясь новым содержанием. А значит, образ выпускника – это не конечный результат, не итог в развитии личности, а тот базовый уровень, развитию и становлению которого должна максимально способствовать школа.

На Заседании итоговой коллегии Минобрнауки России 19 марта 2011 года было отмечено, что «наше будущее было сформулировано в следующих словах: глобализация, гиперконкуренция, сверхбыстрая смена технологий, интернет, социальная самоорганизация».

Эти мировые вызовы требуют формирования новых компетенций: *умения работать с большими объемами информации, коммуникативных навыков, креативности, способности переобучаться.*

Необходимы другие установки:

- установка на инициативу в приобретении компетенций и формировании высокой компетентности;
- готовность и способность к технологическим, организационным, социальным инновациям;
- высокая социальная активность;
- требовательность к исполнению обязательств, ориентация на сотрудничество и взаимную ответственность;
- способность быстро адаптироваться к новым вызовам;
- компетентность в осуществлении социальных взаимодействий, способствующих быстрому распространению опыта и созданию эффектов коллективного действия.

Когда речь идет о задачах духовно – нравственного развития мы имеем в виду три направления: личностная культура, семейная культура, социальная культура.

Интеграция, обобщение, осмысление новых знаний, увязывание их с жизненным опытом ребенка на основе формирования умения учиться (учить СЕБЯ) – вот та задача, в решении которой школе сегодня замены нет!

Достижению этих ориентиров способствует система внеурочной деятельности. Воспитание на занятиях школьных курсов внеурочной деятельности осуществляется преимущественно через:

- вовлечение обучающихся в интересную и полезную для них деятельность, которая предоставит им возможность самореализоваться в ней, приобрести социально значимые знания, развить в себе важные для своего личностного развития социально значимые отношения, получить опыт участия в социально значимых делах;
- формирование в кружках, секциях, клубах, студиях и т.п. детско-взрослых общностей, которые могли бы объединять обучающихся и педагогических работников общими позитивными эмоциями и доверительными отношениями друг к другу;
- создание в детских объединениях традиций, задающих их членам определенные социально значимые формы поведения;
- поддержку в детских объединениях, обучающихся с ярко выраженной лидерской позицией и установкой на сохранение и поддержание накопленных социально значимых традиций;
- поощрение педагогическими работниками детских инициатив и детского самоуправления.

Реализация воспитательного потенциала курсов внеурочной деятельности в «СОШ № 32» в начальной и основной школе происходит в рамках, следующих выбранных обучающимися ее видов: «Разговоры о важном», «Занимательная математика», «Удивительный мир слов», «В мире книг», «Занимательный русский», «Экскурсионная деятельность», «Журналистика», «По ступенькам финансовой грамотности», «Мое Отечество», «Тропинка в профессию», «Орлята России», «ЮИД», «Каратэ», «До-ре-мишки», «Шахматы», «Экологический театр», «Экспериментальная физика», «Баскетбол», «Волейбол».

2.5. Внешкольные мероприятия

Реализация воспитательного потенциала внешкольных мероприятий предусматривает: - внешкольные тематические мероприятия воспитательной направленности, организуемые педагогами, по изучаемым учебным предметам, курсам, модулям; - организуемые в классах классными руководителями, в том числе совместно с родителями (законными представителями) обучающихся, экскурсии, походы выходного дня: в музеи, картинную галерею, технопарк, на предприятия, в зоопарк, библиотеки, театры, Центр патриотической подготовки молодежи, Центр народной культуры, на природу и др. - литературные, исторические, экологические походы, экспедиции, организуемые педагогами, в том числе совместно с родителями (законными представителями) обучающихся, для изучения историко-культурных мест, событий, биографий проживавших в этой местности российских поэтов и писателей, природных и историко-

культурных ландшафтов, флоры и фауны; - выездные события, включающие в себя комплекс коллективных творческих дел, в процессе которых складывается детско-взрослая общность, характеризующаяся доверительными взаимоотношениями, ответственным отношением к делу, атмосферой эмоционально-психологического комфорта; - внешкольные мероприятия, в том числе организуемые совместно с социальными партнерами школы, с привлечением обучающихся к их планированию, организации, проведению, анализу проведенного мероприятия.

2.6. Предметно-пространственная среда

Окружающая детей предметно-эстетическая среда школы, при условии ее грамотной организации, обогащает внутренний мир, способствует формированию чувства вкуса и стиля, создает атмосферу психологического комфорта, поднимает настроение, предупреждает стрессовые ситуации, способствует позитивному восприятию обучающимися школы. Воспитывающее влияние на обучающегося осуществляется через такие формы работы с предметно-эстетической средой школы как:

- оформление интерьера школьных помещений (вестибюля, коридоров, рекреаций, залов, лестничных пролетов и т.п.) и их периодическая переориентация, которая может служить хорошим средством разрушения негативных установок, обучающихся на учебные и внеучебные занятия;
- размещение на стенах школы регулярно сменяемых экспозиций творческих работ, обучающихся (проект «Персональная выставка», позволяющих им реализовать свой творческий потенциал, фотоотчетов об интересных событиях, происходящих в школе (проведенных ключевых делах, интересных экскурсиях, походах, встречах с интересными людьми и т.п.
- озеленение пришкольной территории, разбивка клумб, аллей, оборудование во дворе школы беседок, спортивных и игровых площадок, доступных и приспособленных для обучающихся разных возрастных категорий, оздоровительно-рекреационных зон, позволяющих разделить свободное пространство школы на зоны активного и тихого отдыха;
- создание и поддержание в рабочем состоянии в вестибюле школы стеллажей свободного книгообмена «Буккросинг», на которые желающие обучающиеся, родители и педагоги могут выставлять для общего пользования свои книги, а также брать с них для чтения любые другие;
- благоустройство классных кабинетов, осуществляемое классными руководителями вместе с обучающимся и своих классов, позволяющее обучающимся проявить свои фантазию и творческие способности, создающее повод для длительного общения классного руководителя со своими обучающимися;
- событийный дизайн – оформление пространства проведения конкретных школьных событий (праздников, церемоний, торжественных линеек, творческих вечеров, выставок, собраний, конференций и т.п.);

- совместная с обучающимися разработка, создание и популяризация особой школьной символики (флаг школы, гимн школы, эмблема школы, логотип, элементы школьного костюма и т.п.), используемой как в школьной повседневности, так и в торжественные моменты жизни образовательной организации – во время праздников, торжественных церемоний, ключевых общешкольных дел и иных происходящих в жизни школы знаковых событий;
- акцентирование внимания обучающихся посредством элементов предметно-эстетической среды (стенды, плакаты, инсталляции) на важных для воспитания ценностях школы, ее традициях, правилах.

2.7 Работа с родителями (законными представителями)

Работа с родителями или законными представителями обучающихся осуществляется для более эффективного достижения цели воспитания, которое обеспечивается согласованием позиций семьи и школы в данном вопросе. Это осуществляется в рамках следующих видов и форм деятельности

На групповом уровне:

- Управляющий совет школы, Общешкольный родительский комитет, «Совет отцов», участвующие в управлении образовательной организацией и решении вопросов воспитания и социализации их обучающихся;
- родительские дни, во время которых родители могут посещать школьные уроки и внеурочные занятия для получения представления о ходе учебно-воспитательного процесса в школе;
- общешкольные родительские собрания, происходящие в режиме обсуждения наиболее острых проблем обучения и воспитания обучающихся;
- семейный всеобуч, на котором родители могли бы получать ценные рекомендации и советы от профессиональных психологов, врачей, социальных работников и обмениваться собственным творческим опытом и находками в деле воспитания обучающихся;
- родительские форумы при школьном интернет-сайте, на которых обсуждаются интересующие родителей вопросы, а также осуществляются виртуальные консультации психологов и педагогических работников.

На индивидуальном уровне:

- работа специалистов по запросу родителей для решения острых конфликтных ситуаций;
- участие родителей в заседаниях Совета профилактики безнадзорности и правонарушений, собираемых в случае возникновения острых проблем, связанных с обучением и воспитанием конкретного обучающегося;
- помощь родителей в подготовке и проведении общешкольных и внутриклассных мероприятий воспитательной направленности;
- индивидуальное консультирование с целью координации воспитательных усилий педагогических работников и родителей.



2.8. Модуль «Самоуправление»

Поддержка ученического самоуправления в школе помогает воспитывать в обучающихся инициативность, самостоятельность, ответственность, трудолюбие, чувство собственного достоинства, а обучающимся – предоставляет широкие возможности для самовыражения и самореализации. Это то, что готовит их к взрослой жизни. Ученическое самоуправление в «СОШ № 32» осуществляется следующим образом:

На уровне школы:

- через деятельность выборного Совета обучающихся, создаваемого для учета мнения обучающихся по вопросам управления образовательной организацией и принятия административных решений, затрагивающих их права и законные интересы;
- через деятельность Совета лидеров классов, объединяющего старост, капитанов, президентов, командиров классов для облегчения распространения значимой для обучающихся информации и получения обратной связи от классных коллективов;
- через работу постоянно действующего школьного актива – Совет обучающихся, иницирующего и организующего проведение лично значимых для обучающихся событий (соревнований, конкурсов, фестивалей, капустников, флешмобов и т.п.);
- через деятельность созданной из наиболее авторитетных старшеклассников и курируемой школьным психологом группы по урегулированию конфликтных ситуаций в школе.

На уровне классов:

- через деятельность выборных по инициативе и предложениям обучающихся класса лидеров (старост, командиров, президентов, капитанов), представляющих интересы класса в общешкольных делах и призванных координировать его работу с работой общешкольных органов самоуправления и классных руководителей;
- через деятельность выборных органов самоуправления, отвечающих за различные направления работы класса (например: сектор спортивных дел, сектор творческих дел, сектор работы с обучающимися младших классов);
- через организацию на принципах самоуправления жизни детских групп, отправляющихся в походы, экспедиции, на экскурсии, осуществляемую через систему распределяемых среди участников ответственных должностей.

На индивидуальном уровне:

- через вовлечение обучающихся в планирование, организацию, проведение и анализ общешкольных и внутриклассных дел;
- через реализацию обучающимися, взявшими на себя соответствующую роль, функций по контролю за порядком и чистотой в классе, уходом за классной

комнатой, комнатными растениями и т.п.



Главным органом школьного самоуправления является общее собрание обучающихся, руководящий орган – Совет обучающихся.

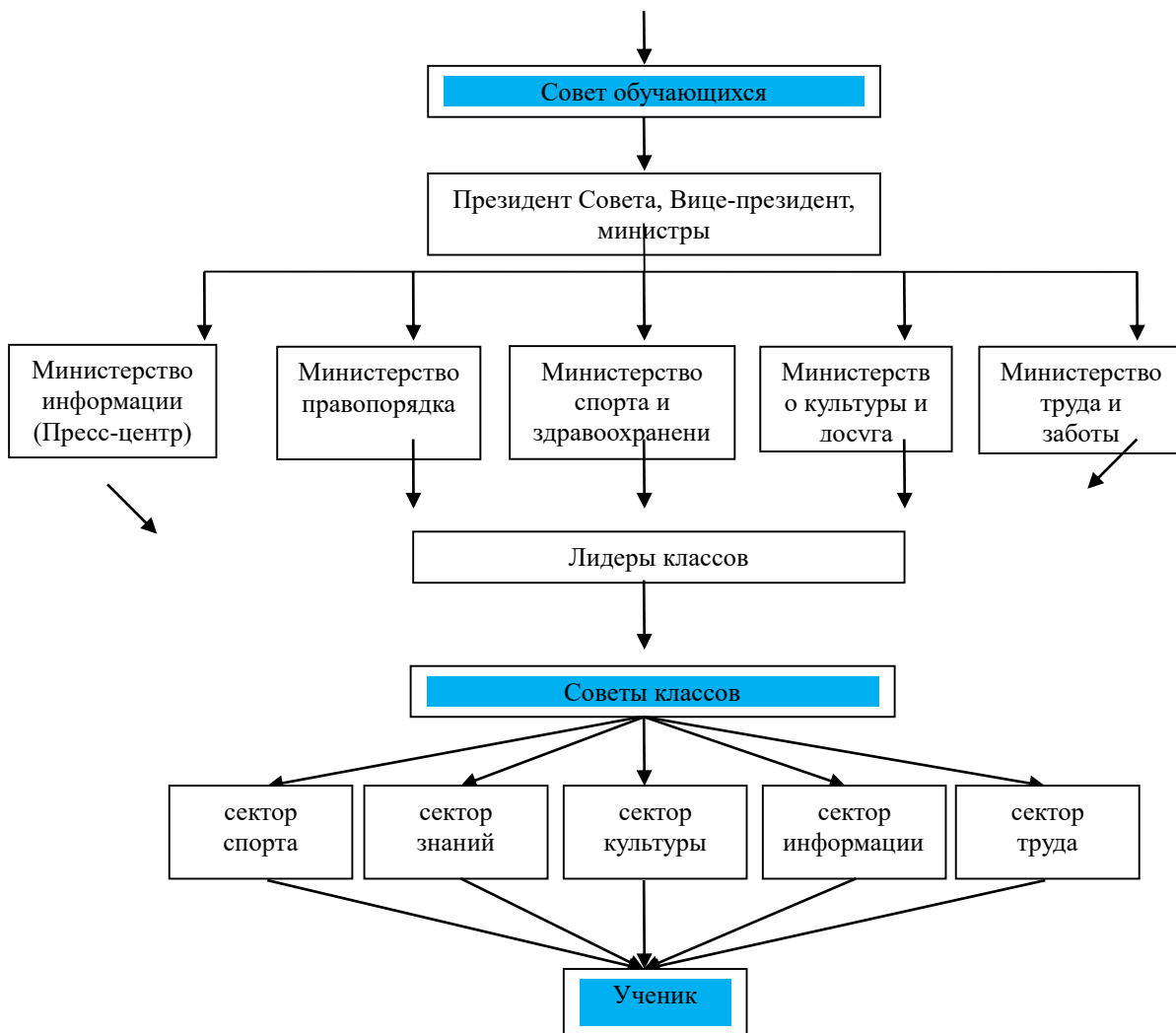
Совет обучающихся является организацией, объединяющей учащихся старших классов (8-11) и педагогических работников школы. Совет обучающихся создаётся на добровольных началах и выборной основе.

В своей деятельности Совет придерживается следующих принципов деятельности:

- полная открытость, гласность, согласие и сотрудничество в деятельности;
- доступность для всех членов школьного сообщества;
- творческий подход к работе;
- свобода критики, обмена мнениями по любым вопросам школьной жизни;
- приоритет интересов учащихся, гуманность к каждому отдельному человеку;
- сотрудничество со всеми структурами общеобразовательного учреждения;
- непрерывность в реализации принятых решений и программ;
- уважение к интересам, достоинству и мнению каждого члена организации;
- коллективность в работе, коллегиальность в принятии решений и персональная ответственность за их выполнение.

Структура ученического самоуправления «СОШ № 32»:

Общее собрание обучающихся



Президент Совета обучающихся:

- является инициатором и организатором деятельности Совета;
- планирует и проводит заседания Совета обучающихся;
- распределяет задачи между членами Совета в зависимости от распределения по секторам;
- вовлекает как можно большее число учащихся в работу самоуправления;
- сотрудничает с заместителями директора по ВР, УВР, администрацией школы, учителями;
- отвечает за работу Совета обучающихся.

Вице-президент:

- это правая рука Президента Совета обучающихся, человек, способный нести ответственность за порученное дело;
- во время отсутствия Президента выполняет его обязанности;

- помогает в осуществлении поставленных перед Советом обучающихся задач;
- является аккумулятором идей ученического коллектива школы, лично о

Министерство информации:

ответственно за выпуск стенных газет, листовок;

- производит фото, видео съёмку школьных мероприятий, выкладывает на сайт школы дневник. ру с небольшой статьёй о происходящем;
- информирует о предстоящих событиях, школьных мероприятиях, праздниках, конкурсах, и т.д;
- организует поздравления через радиорубку;
- доводит до сведения школы через информационный бюллетень, радиорубку результаты соревнований, олимпиад, выставок;
- устраивает флешмобы, игры, квесты;
- руководит выпуском школьной газеты.

Министерство правопорядка:

- принимает участие в разработке нормативных документов, касающихся деятельности Совета обучающихся;
- принимает участие в работе школьного Совета по профилактике безнадзорности и правонарушений;
- проводит работу с учащимися, состоящими на различных видах учета;
- принимает участие в работе школьной конфликтной комиссии;
- оказывает посильную помощь социальному педагогу по профилактике правонарушений;
- разрабатывает материалы к мероприятиям гражданско-правовой направленности (встречи, конкурсы, викторины, экскурсии, походы);
- помогает планировать и организовывать работу отряда Юнармейцев.
- помогает в организации митингов, посвященных дням воинской славы;
- организует проведение смотров строя и патриотической песни.

Министерство спорта и здравоохранения:

- контролирует санитарное состояние классных комнат и коридоров школы;
- следит за соблюдением санитарно-гигиенических норм учащимися (опрятный вид, школьная форма, сменная обувь);
- проводит трудовые десанты, организует уход за школьными комнатными цветами;
- проводит инструктаж по ТБ (технике безопасности) при подготовке к спортивным и массовым мероприятиям;
- проводит спортивные соревнования в классе или школе;

д

м

в

у

н

- способствует физическому развитию и самосовершенствованию учащихся;
- создаёт условия для формирования здорового образа жизни;
- вовлекает учащихся в спортивные секции и кружки.

Министерство культуры и досуга:

- инициатор, организатор и участник мелких и крупных воспитательных мероприятий;
- руководит и участвует в оформлении школы к праздникам и торжественным линейкам; тематическим вечерам, развлекательным программам, дискотекам, праздничным концертам.
- ответственен за выпуск стенных газет, листовок;
- производит фото, видео съёмку школьных мероприятий, выкладывает на сайт школы, дневник. ru с небольшой статьёй о происходящем;
- информирует о предстоящих событиях, школьных мероприятиях, праздниках, конкурсах, и т.д.;
- доводит до сведения школы через информационный бюллетень результаты соревнований, олимпиад, выставок;
- устраивает флэш-мобы, игры, квесты;
- руководит выпуском школьной газеты.

2.9. Профилактика и безопасность

Профилактика девиантного поведения обучающихся, конфликтов между обучающимися, обучающимися и педагогами – направление деятельности в школе, целью которого является создание условий для успешного формирования и развития личностных ресурсов, способствующих преодолению различных трудных жизненных ситуаций и влияющих на повышение устойчивости участников образовательных отношений в школе к неблагоприятным факторам. Профилактика деструктивного поведения основана на социализации несовершеннолетних, формирование у них нравственных качеств субъектов социальных отношений. В работах российских ученых социализация видится единством процессов приспособления к обществу (согласование своей жизнедеятельности с требованиями социума) и обособления от общества (приобретение уникальности). Социализация реализуется на нескольких уровнях: уровень стихийной социализации, уровень относительно направляемой социализации. Уровень социально-контролируемой социализации (по сути – воспитание).

Важное значение в профилактике девиантного поведения имеет духовно-

нравственное воспитание. Ученые и общественность фиксируют деструктивные изменения общественно значимых убеждений, духовно-нравственных констант в сознании детей. В сознании юных граждан формируются установки, противоречащие базисным ценностям. Регулярно проводимые различными социологическими научными организациями опросы констатируют девальвацию духовных идеалов и нравственных норм. Изменения в ценностно-смысловом поле населения требуют осмысления целей, методов, содержания и средств воспитания, актуализируют их нравственное наполнение.

Основными затруднениями (компликациями) духовно-нравственного воспитания детей на современном этапе выступают: кризис семейных ценностей и падение уровня духовно-нравственной культуры современных родителей; межпоколенческий разрыв и ломка традиционного уклада многих народов, населяющих Россию; рассогласованность влияния на воспитание детей и молодежи ведущих социальных институтов и общественных структур.

В научных работах обозначены следующие условия совершенствования системы духовно-нравственного воспитания: 1) разработка реально работающих нормативно-правовых, финансово-экономических и управленческих механизмов реализации данного направления воспитания; Разработка эффективных форм и методов духовно-нравственного воспитания молодежи является одним из приоритетных направлений в деле обеспечения национальной безопасности страны и требует системного подхода к решению этой государственной проблемы. 2) координирование воспитательных усилий различных социальных институтов; 3) организация масштабного, массового просвещения родителей в вопросах воспитания, педагогическое сопровождение семейной воспитательной деятельности; 4) стимулирование государственных, общественных и волонтерских усилий по сохранению, возрождению и поддержке созидательных народных традиций и ценностей; 5) специальная подготовка, переподготовка и повышение квалификации педагогических кадров с целью повышения уровня профессиональной компетентности в сфере духовно-нравственного воспитания; культуры и искусства к информационно-просветительскому обеспечению воспитательной деятельности; 7) обязательное включение духовно-нравственной составляющей в систему воспитательной работы каждой образовательной организации; 8) переосмысление феномена свободы, отказ от его понимания как вседозволенности, осознание необходимости морального контроля общества над поведением его членов с позиций нравственных норм. Перспективными видятся методики «формирования приоритета внутренних моральных принципов» и «позитивного морального выбора личности», основанных на убеждении воспитанников в незыблемости и рациональности «золотого правила нравственности» – «(не) поступай по отношению к другим так, как ты (не) хотел бы, чтобы они поступали по отношению к тебе» (фигурирует в различных религиозных, этических, культурно-философских текстах: в изречениях Будды, в текстах Гомера и Геродота, Сенеки, конфуцианских источниках, в Библии, в

Сунне; осмысливается в работах Т. Гоббса, Л.Н. Толстого и др.; прочно вошло в культуру и массовое сознание, закрепились в виде пословиц, житейской мудрости.

Эти методики помогают осознанию воспитанниками личной полезности и всеобщей «выгодности» соблюдения нравственных норм для персональной успешности (особенно в долгосрочной перспективе); разъясняют природообусловленную сущность нравственности; доказывают важность миросозидания и самосовершенствования.

Реализация воспитательного потенциала профилактической деятельности в целях формирования и поддержки безопасной и комфортной среды в школе предусматривает: - целенаправленную работу педагогического коллектива по созданию в школе эффективной профилактической среды обеспечения безопасности жизнедеятельности как условия успешной воспитательной деятельности; - проведение коррекционной работы с обучающимся групп риска силами педагогического коллектива и с привлечением сторонних специалистов (психологов, конфликтологов, работников социальных служб, правоохранительных органов, опеки и т.д.); - вовлечение обучающихся в воспитательную деятельность, проекты, программы профилактической направленности социальных и природных рисков, реализуемые в школе и в социокультурном окружении с обучающимися, педагогами, родителями (антиалкогольные, против курения, безопасность в цифровой среде, вовлечение в деструктивные группы в социальных сетях, деструктивные молодежные, религиозные объединения, культы, субкультуры, безопасность дорожного движения, противопожарная безопасность, гражданская оборона, антитеррористическая, антиэкстремистская безопасность и т.д.); - организацию превентивной работы со сценариями социально одобряемого поведения, развитие у обучающихся навыков саморефлексии, самоконтроля, устойчивости к негативному воздействию, групповому давлению; - поддержку инициатив обучающихся, педагогов в сфере укрепления безопасности жизнедеятельности в школе, профилактики правонарушений, девиаций, организация деятельности, альтернативной девиантному поведению – познание (путешествия), испытание себя (походы, спорт), значимое общение, любовь, творчество, деятельность (в том числе профессиональная, религиозно-духовная, благотворительная, искусство и др.); - предупреждение, профилактика и целенаправленная деятельность в случаях появления, расширения, влияния в школе маргинальных групп обучающихся (оставивших обучение, криминальной направленности, агрессивного поведения и др.); - поддержка и профилактика расширения групп детей, семей обучающихся, требующих специальной психолого-педагогической поддержки и сопровождения (слабоуспевающих, социально запущенные, осужденные, социально неадаптированные дети-мигранты и т.д.).

2.10. Социальное партнерство

Школа взаимодействует с другими образовательными организациями,

организациями культуры и спорта, общественными объединениями, традиционными религиозными организациями народов России (православие, ислам, буддизм, иудаизм), разделяющими в своей деятельности цель и задачи воспитания, ценности и традиции уклада школы:

-Региональный школьный технопарк Астраханской области: посещение занятий, участие в конкурсах, уроки технологии у мальчиков проходят на базе РШТ, РШТ проводит в школе городской конкурс по подводной робототехнике.

-Российский Союз Молодёжи АО: использование видеоматериалов и методических рекомендаций в работе школьного Совета обучающихся, участие в проекте «За ученическое самоуправление», смене лидеров «Следуй за мной!».

-Юнармия АО: посещение школьниками занятий в объединениях дополнительного образования в Доме Юнармии, участие школьного отряда юнармейцев в городских и областных мероприятиях, помощь в строевой подготовке школьного отряда.

-Астраханский Государственный университет

Факультет педагогического образования, искусства, сервиса и культуры (ПОИСК) Студенты факультета проходят практику на базе школы, школьники принимают участие в профориентационных и творческих мероприятиях факультета, посещают занятия дополнительного образования, педагоги проходят курсы повышения квалификации.

-Служба занятости населения Астраханской области: участие в тренингах, бизнес-играх, выездных профпрограммах с отработкой навыков Sofs Skills, мастер-классах, экскурсиях на предприятия и производства АО.

-Образовательный центр «Аттестатус»: обучение по предлагаемым программам во внеурочное время, психологи и профориентологи центра проводят беседы с учениками.

-Астраханская областная общественная организация по патриотическому, правовому и физическому развитию молодежи: участие в военно-патриотических мероприятиях и проектах, поисковый отряд проводит уроки мужества и выставки на базе школы.

Анализ потенциальных социальных партнеров

№	Адрес сайта, контакты	Краткое описание проектов, обогащающих воспитательное пространство	Точки взаимодействия
	<i>Институтвоспитания.рф</i>	Всероссийский проект «Открытые уроки» - Уроки знакомят учащихся с современными профессиями, помогают выбрать свой карьерный путь, а также затрагивают самые интересные и популярные темы школьной жизни. Родительские собрания «Азбука счастливой семьи» – совместный проект Института воспитания РАО и АНО «Азбука семьи». Его цель – развитие осознанного родительства. Программа «Азбука счастливой семьи» –	Использование видео проекта во внеурочной деятельности Просмотр видеофрагмента на родительском собрании по теме «Как воспитать самостоятельного ребенка?»

		результат семилетнего труда по объединению лучших психологических теорий с практикой помощи семьям. Книга-тренажер и программа созданы группой педагогов и психологов. На сегодняшний день «Азбука счастливой семьи» является наиболее полной программой родительской осознанности в России.	
	Волонтеры Победы.рф (отделение Астраханская область)	Всероссийские и международные акции, заботимся о ветеранах, помогаем в благоустройстве памятных мест, восстанавливаем историю семьи, популяризируем современные достижения России с помощью интересных форматов.	Принять участие в волонтерском проекте
	Региональный школьный технопарк Астраханской области Региональный ш к о л ь н ы й т е х н о п а р к	Это современный детский образовательный комплекс, предоставляющий своим учащимся уникальные условия для развития кругозора, способностей и навыков проектной деятельности в перспективных областях науки, техники и творчества. РШТ возник в 2013 году как первый на территории России детский технопарк, оснащенный высокотехнологичным оборудованием и специализирующийся в применении проектного подхода к погружению ребенка в мир инженерных профессий. За время своей деятельности РШТ помог тысячам астраханских детей развить свои технические и научные проекты, избавиться от страха публичных выступлений, принять участие в престижных федеральных конкурсах и соревнованиях, совершить осознанный выбор перспективной профессии и поступить в лучшие университеты страны и региона. С 2018 года образовательная деятельность РШТ осуществляется на базе двух детских технопарков «Технопарк» и «Кванториум»	Посещение занятий, участие в конкурсах. Уроки технологии у мальчиков проходят на базе РШТ
	Российский Союз Молодёжи Астраханская область Астраханская региональная организация Общероссийской общественной организации «Российский Союз Молодежи» (ruy.ru)	Всероссийская программа по развитию советов обучающихся общеобразовательных организаций "Ученическое самоуправление" Программа реализуется в целях интеграции опыта общеобразовательных организаций, общественных объединений, органов исполнительной власти субъектов Российской Федерации в сфере воспитания, развития ученического самоуправления и обеспечения прав школьников на участие в управлении общеобразовательной организацией в соответствии со ст. 26 Федерального закона от 29 декабря 2012г. N273-ФЗ «Об образовании в Российской Федерации». По итогам года реализации программы разработаны 2 методических пособия: Сборник авторских практик в сфере	Использование видеоматериалов и методических рекомендаций в работе школьного Совета обучающихся, участие в проекте «За ученическое самоуправление», смене лидеров «Следуй за мной!»

		<p>ученического самоуправления для членов ученических советов и специалистов, развивающих ученическое самоуправление в России:- видеоролики, направленные на популяризацию УСУ;</p> <ul style="list-style-type: none"> - авторские видеоролики УС, с полезными советами в работе ученического самоуправления; - авторские практики, разработанные педагогами, специалистами, развивающими ученическое самоуправление. <p>Методические рекомендации по развитию ученического самоуправления, содержащие в себе:</p> <ul style="list-style-type: none"> - понятие ученического самоуправления; - аналитические данные по развитию ученического самоуправления; - актуальную нормативно-правовую базу, регламентирующую ученическое самоуправление; - направление деятельности органов ученического самоуправления; - типичные ошибки в организации ученического самоуправления; - рекомендации по развитию ученического самоуправления. 	
<p>ЮНАРМИЯ Астраханская область ЮНАРМИЯ Астраханская Область ВКонтакте (vk.com)</p>	<p>Всероссийское детско-юношеское военно-патриотическое общественное движение. Каждому участнику Движения открывается доступ к сотням увлекательных событий, возможности изучать технику и заниматься спортом на базе ЦСКА и ДОСААФ. Юнармейцев ждут специальные смены в лучших Всероссийских детских центрах «Орлёнок», «Артек», «Смена», «Океан», военно-спортивная игра «Победа», Юнармейская лига КВН, Юнармейские Игры и многое другое. В «Домах ЮНАРМИИ» организована работа секций и кружков, где юнармейцы осваивают азы начальной военной подготовки, развивают лидерские навыки, приобретают научно-технические компетенции. На занятиях «Школы юной дипломатии», «Школы юного корреспондента» и других объединениях дополнительного образования можно не только получить специальные знания и умения, но и определиться с будущей профессией.</p>	<p>Посещение занятий в объединениях дополнительного образования в Доме Юнармии. Участие школьного отряда юнармейцев в городских и областных мероприятиях</p>	
<p>Российское Движение Школьников Астраханская область РДШ Астраханская Область ВКонтакте (vk.com)</p>	<p>РДШ инициируют огромное количество проектов по различным направлениям : Фестиваль природы «Первозданная Россия». https://vk.cc/c3IUDQ. ЭкоУборка:https://vk.cc/c5MoMr. Создание Медицентра: https://vk.cc/bZG0Ic</p>	<p>Принять участие в проектах и мероприятиях РДШ</p>	

		<p>Исследовательская работа о дикорастущих и культурных растениях на территории России. :https://vk.cc/c16qTD. много других проектов, в которых принимают участие дети вместе с педагогами и родителями. РДШ организует слеты победителей, сборы «Школы современных компетенций», «Школы лидеров».</p>	
<p>Астраханский Государственный университет Факультет педагогического образования, искусства, сервиса и культуры (ПОИСК) Факультет педагогического образования, искусства, сервиса и культуры (asu.edu.ru)</p>	<p>В структуру факультета входят 4 кафедры: кафедра социальной педагогики и психологии; кафедра дошкольного и начального образования; кафедра коррекционной педагогики; кафедра педагогики и непрерывного профессионального образования. Также на базе факультета функционируют: школа швейного мастерства, студия современного танца «Fusion Dance», центр непрерывного повышения профессионального мастерства педагогических работников «Учитель будущего».</p>	<p>Студенты факультета проходят практику на базе школы, школьники принимают участие в профориентационных и творческих мероприятиях факультета, посещают занятия дополнительного образования, педагоги проходят курсы повышения квалификации</p>	
<p>Служба занятости населения Астраханской области Интерактивный портал службы занятости населения Астраханской области (astrobl.ru)</p>	<p>Выбор профессии в современном мире – одно из наиболее важных и в то же время сложных решений в жизни каждого человека. Рынок профессий 21 века предлагает огромное множество самых разнообразных специальностей в любой сфере деятельности. На настоящий период существует множество мероприятий по выявлению склонностей и способностей к определенному виду деятельности для каждой отдельной личности. Став участником профориентационного проекта «Школьник» можно узнать о самых популярных профессиях на рынке труда, окунуться в мир, возможно, своей будущей профессии в деловой игре, раскрыть свой потенциал при выполнении разнообразных практических задач в интерактивных диагностических играх, оценить свои возможности в карьерном росте, выстроить свою профессиональную траекторию.</p>	<p>Принять участие в тренинговых мероприятиях, бизнес-играх, выездных профпрограммах с отработкой навыков Sofs классах, экскурсиях на предприятия и производства АО</p>	
<p>Образовательный центр «Аттестатус» (attestatus.ru)</p>	<p>Центр предлагает школьникам проекты «Профориентация» (линейка программ, направленных на помощь подросткам и их родителям в выборе профессиональной траектории и развитии важных личностных навыков) «Школа программирования»</p>	<p>Обучение по предлагаемым программам во внеурочное время</p>	

		(программа разработана, чтобы дать каждому школьнику цифровые навыки 21 века)	
	Военно-патриотический клуб "Покров" Астрахань Военно-патриотический клуб "Покров" Астрахань ВКонтакте (vk.com) .	Военно-патриотический клуб "Покров" - это несколько направлений, в которых каждый патриот может найти и реализовать себя. Военно-спортивное направление - огневая, строевая подготовка, топографическое, саперное и медицинское дело, тренажерный зал, рукопашный бой, полевые выходы, пробежки за ЗОЖ, спортивные праздники и массовые мероприятия городского масштаба. Движение русской культуры - русский традиционный пляс, изучение русских игр, хореографический ансамбль, вечерки, русские праздники. Курсантская школа - это спорт, военное дело и культура. Военно-патриотический клуб "Покров" ставит перед собой следующие цели: -объединение молодежи на основе любви к Отечеству и Родному Краю, православной веры, желания искреннего служения Богу, Церкви, Родине; -содействие в создании условий для духовно-нравственного, военно-патриотического и гражданского воспитания детей и молодежи.	Принять участие в мероприятиях патриотической направленности, возможность военной спортивной подготовки для желающих школьников.
	Учреждения культуры Астраханский государственный театр оперы и балета info@astoperahouse.ru Астраханский драматический театр(astradram.ru) Астраханский театр ю н о г о з р и	Программа «Пушкинская карта», проект «Уроки литературы в театре»	Посещение спектаклей по «Пушкинской карте», посещение спектаклей по литературным произведения по школьной программе, творческие встречи с актерами, участие в конкурсе школьных экологических театров на базе АДТ
	Астраханская областная общественная организация по патриотическому, правовому и физическому развитию молодежи. астраханские-	Организация проводит поисковые экспедиции на места боев с ведением раскопок; сбор и увековечение информации об участниках войн; уход за памятниками на воинских захоронениях; массовая военно-патриотическая работа (митинги, «Уроки мужества», семинары с привлечением школьников и студентов); помощь ветеранам; помощь в установлении судеб пропавших в годы ВОВ родственников.	Участие в военно-патриотических мероприятиях и проектах

	патриоты.рф		
	Детский сад № 92 www.30astr-mdou92.caduk.ru	Проект школьного театрального кружка «Школьники — малышам». Когда нет возможности вывезти детей в настоящий театр – театр сам может прийти в гости. Музыкальный зал детского сада, благодаря артистам школьного театрального кружка может превратиться в зрительный зал театра. А школьники-артисты находят благодарную аудиторию в лице воспитанников детского сада.	Помощь в организации праздников. Показ тематических спектаклей школьного театрального кружка

2.11. Профориентация (6-11 классы)

Совместная деятельность педагогических работников и обучающихся по направлению «профориентация» включает в себя профессиональное просвещение обучающихся; диагностику и консультирование по проблемам профориентации, организацию профессиональных проб обучающихся.

Задача совместной деятельности педагога и обучающегося – подготовить воспитанника к осознанному выбору будущей профессии. Создавая профориентационно значимые проблемные ситуации, формирующие готовность ученика к выбору, педагогический работник актуализирует его профессиональное самоопределение, позитивный взгляд на труд, охватывающий не только профессиональную, но и непрофессиональную составляющие такой деятельности. Эта работа осуществляется через:

- циклы профориентационных часов общения, направленных на подготовку обучающегося к осознанному планированию и реализации своего профессионального будущего;
- профориентационные игры: симуляции, деловые игры, квесты, решение кейсов (ситуаций, в которых необходимо принять решение, занять определенную позицию), расширяющие знания обучающихся о типах профессий, о способах выбора профессий, о достоинствах и недостатках той или иной профессиональной деятельности;
- экскурсии на предприятия города, дающие обучающимся начальные представления о существующих профессиях и условиях работы людей, представляющих эти профессии;
- посещение профориентационных выставок, ярмарок профессий, тематических парков, лагерей, дней открытых дверей в профессиональные образовательные организации и предприятия;
- совместное с классными руководителями изучение интернет ресурсов, посвященных выбору профессий, прохождение профориентационного онлайн-тестирования, прохождение онлайн курсов по интересующим профессиям и направлениям образования;
- участие в работе всероссийских профориентационных проектов, созданных в сети интернет: просмотр лекций, решение учебно-тренировочных задач, участие

в мастер-классах, посещение открытых уроков;

- консультации психолога для обучающихся и их родителей (законных представителей) по вопросам склонностей, способностей и индивидуальных особенностей обучающихся, которые могут иметь значение в процессе выбора профессии;

- освоение обучающимися основ профессии в рамках различных курсов по выбору, включенных в основную образовательную программу школы, или в рамках курсов дополнительного образования;

- основной инструмент профориентации – профориентационный минимум.

Профминимум – единый универсальный набор профориентационных практик и инструментов для проведения мероприятий по профессиональной ориентации обучающихся. Профминимум включает в себя три уровня:

базовый уровень (не менее 40 часов в учебный год);

основной уровень (не менее 60 часов в учебный год);

продвинутый уровень (не менее 80 часов в учебный год).

организовать профориентационную работу в соответствии с единой моделью профориентации по 7 основным направлениям: профильные предпрофессиональные классы, урочная и внеурочная деятельности, воспитательная работа, дополнительное образование, профобучение и взаимодействие с родителями;

- акцентировать внимание на уроках «Технологии», как одном из основных учебных предметов, направленных на профориентацию;

- предусмотреть в плане внеурочной деятельности в учебном году занятие, посвященное профориентации, еженедельно по четвергам продолжительностью 1 академический час (по примеру «Разговоры о важном»);

Учащиеся совместно с педагогами изучают интернет-ресурсы, посвященные выбору профессий. Например, такими ресурсами могут быть:

- Атлас новых профессий (<http://atlas100.ru>),
- Банк интерактивных профессиограмм (<http://prof.eduprof.ru>);
- Иннометрика (<https://innometrica.pro>);
- Мой ориентир (<http://мой-ориентир.пф>);
- Навигатум (<https://www.navigatum.ru/czn.html>);
- Поступи.онлайн (<https://postupi.online.ru>);
- ПроеКТОриЯ (<http://proektoria.online.ru>);
- ПрофВыбор.ру (<http://www.profvibor.ru>);
- Профилум (<https://profilum.ru>);
- Профориентатор.ру (<https://proforientator.ru>);
- Учеба.ру (<https://www.uceba.ru>);
- ФоксФорд (<https://foxford.ru>) и т.п.

2.12. Модуль «Школьные медиа»

Важнейшим из факторов социализации современных детей стала медийно-

информационная среда. Информационная составляющая социализации оказывает на развитие личности как положительное, так и негативное воздействие. С одной стороны, она содействует адаптации к активно меняющимся условиям в обществе, знакомит с миром, обеспечивает быстрое взаимодействие и обмен сведениями, формирует способность к многозадачности. С другой стороны, часто содержит вредоносную информацию, наносит реальный ущерб, разрушает традиционное социальное общение, примитивизирует культуру речи.

Цель школьных медиа (совместно создаваемых обучающимися и педагогическими работниками средств распространения текстовой, аудио и видео информации) – развитие коммуникативной культуры обучающихся, формирование навыков общения и сотрудничества, поддержка творческой самореализации обучающихся. Воспитательный потенциал школьных медиа реализуется в рамках следующих видов и форм деятельности

- разновозрастный редакционный совет обучающихся и консультирующих их педагогов, целью которого является освещение (через школьную газету, школьное радио) наиболее интересных моментов жизни школы, популяризация общешкольных ключевых дел, кружков, секций, деятельности органов ученического самоуправления;
- школьная газета для обучающихся начальных классов «Страна детства», на страницах которой ими размещаются материалы, которые могут быть интересны обучающимся; организуются конкурсы рассказов, поэтических произведений, сказок, репортажей и научно-популярных статей; проводятся круглые столы с обсуждением значимых учебных, социальных, нравственных проблем;
- школьный медиациентр – созданная из заинтересованных добровольцев группа информационно-технической поддержки школьных мероприятий, осуществляющая видеосъемку и мультимедийное сопровождение школьных праздников, фестивалей, конкурсов, спектаклей, капустников, вечеров, дискотек;
- школьная интернет-группа – разновозрастное сообщество обучающихся и педагогических работников, поддерживающее интернет-сайт школы и соответствующую группу в социальных сетях с целью освещения деятельности образовательной организации в информационном пространстве, привлечения внимания общественности к школе, информационного продвижения ценностей школы и организации виртуальной диалоговой площадки, на которой обучающимися, педагогическими работниками и родителями могли бы открыто обсуждаться значимые для школы вопросы;
- участие обучающихся в региональных или всероссийских конкурсах школьных медиа.

Раздел III. Организация воспитательной деятельности

3.1. Общие требования к условиям реализации Программы

Программа воспитания реализуется посредством формирования социокультурного воспитательного пространства при соблюдении условий создания уклада, отражающего готовность всех участников образовательного

процесса руководствоваться едиными принципами и регулярно воспроизводить наиболее ценные для нее воспитательно значимые виды совместной деятельности. Уклад школы направлен на сохранение преемственности принципов воспитания на всех уровнях общего образования: обеспечение лично-развивающей предметно-пространственной среды, в том числе современное материально-техническое обеспечение, методические материалы и средства обучения; наличие профессиональных кадров и готовность педагогического коллектива к достижению целевых ориентиров Программы воспитания; взаимодействие с родителями (законными представителями) по вопросам воспитания; учет индивидуальных особенностей обучающихся, в интересах которых реализуется Программа (возрастных, физических, психологических, национальных и пр.).

3.2. Особенности организации воспитательной деятельности

Организация воспитательной деятельности опирается на школьный уклад, сложившийся на основе согласия всех участников образовательных отношений относительно содержания, средств, традиций, особенностей воспитательной деятельности, выражающий самобытный облик школы, ее «лицо» и репутацию в окружающем социуме, образовательном пространстве. Уклад задает и удерживает ценности воспитания, определяет принципы и традиции воспитания, нравственную культуру взаимоотношений, поведения участников воспитательного процесса, взрослых и детских сообществ, в том числе за пределами школы, в сетевой среде, характеристики воспитывающей среды в школе в целом и локальных воспитывающих сред, воспитывающих деятельности и практик. Основные характеристики уклада школы - создание школы и основные вехи ее истории, выдающиеся деятели в истории школы, включенность в историко-культурный контекст территории, «миссия» школы в самосознании ее педагогического коллектива; местоположение и социокультурное окружение (местное, региональное), историко-культурная, этническая, конфессиональная специфика населения местности, региона; организационно-правовая форма, наличие разных уровней общего образования, направленность образовательных программ, в том числе наличие программ с углубленным изучением учебных предметов, режим деятельности школы, в том числе характеристики по решению участников образовательных отношений (символика школы, школьная форма, организация питания в школе, система безопасности, особые нормы этикета в школе и т.д.); контингент обучающихся, их семей, его социально-культурные, этнокультурные, конфессиональные и иные особенности, состав (стабильный или нет), наличие и состав обучающихся с ОВЗ, наличие особых образовательных потребностей обучающихся и их семей; наличие социальных партнеров; наиболее значимые традиционные дела, события, мероприятия в школе, составляющие основу воспитательной системы; значимые для воспитания проекты и программы, в которых школа уже участвует или планирует участвовать (международные, федеральные, региональные, муниципальные, сетевые и др.), включенные в систему воспитательной

деятельности или запланированные; наличие учебных курсов, предметов, практик гражданской, духовно-нравственной, социокультурной, экологической и т.д. воспитательной направленности, в том числе включенных в учебные планы, по решению школы, участников образовательных отношений, подобных авторских учебных курсов, программ, самостоятельно разработанных и реализуемых педагогами школы; наличие реализуемых инновационных, опережающих, перспективных воспитательных практик, определяющих «уникальность» школы, результаты их реализации в школе, трансляции в системе образования; наличие существенных проблемных зон, дефицитов, препятствий в воспитательной деятельности и решения этих проблем, отсутствующие или недостаточно выраженные в массовой практике .

***Цель воспитания:** формирование всесторонне и гармонично развитой личности, полноценно реализующей свои физические, интеллектуальные, духовно-нравственные и др. возможности в процессе постоянного самосовершенствования, посредством приобщения обучающихся и воспитанников к общечеловеческим, базисным и национальным ценностям*

***Задачи воспитания:** стратегические и тактические*

***Направления воспитания:** духовно-нравственное, гражданское, трудовое. Физическое, формирование культуры здоровья и эмоционального благополучия, экологическое, патриотическое, ценность научного познания.*

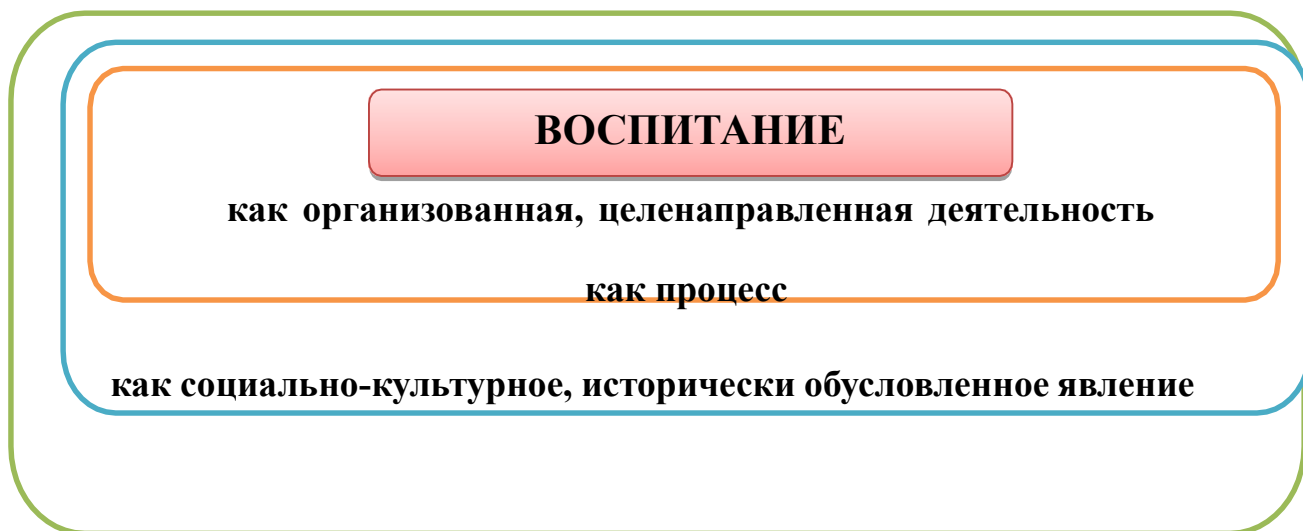
В момент определения методов и средств воспитания значимым является понимание закономерностей и принципов, которые прослеживаются в достижении воспитательных целей и решении педагогических задач.

Закономерности рассматриваются как устойчивые, повторяющиеся и существенные связи в воспитательном процессе, а принципы – как общие руководящие выбором содержания и методов положения.

Выделяют следующие закономерности воспитания:



1. *Активность воспитанника есть основа воспитательного процесса.*



Доказано, что большинство воспитательных задач решается посредством стимулирования (инициирования) субъектности, активности воспитанника. Профессионализм педагога определяется умением дозировать активность, вовлекать в нее, а также умением устанавливать оптимальную меру своего участия в деятельности воспитанника.

2. *Эффективная воспитательная работа возможна лишь при учете актуальных возрасту потребностей и интересов воспитанника.*

Решение воспитательных задач должно происходить с опорой на возрастные особенности воспитанника, соответствующие актуальные потребности, интересы. Пренебрежение ими достаточно часто приводит к девиантному поведению. Профессионализм педагога заключается в умении замечать нужный момент, улавливать показатели смены системы потребностей, осознавать происходящие изменения в сознании, поведении, деятельности, анализировать ценности ребенка, юноши и направлять особенности развития по социокультурному пути.

3. *Успешность воспитательных влияний тесно связана с поддержкой педагогом воспитанника (особенно на первоначальном этапе деятельности), с созданием ситуаций успеха.*

В случае, когда вид деятельности является новым для воспитанника, очевидна необходимость участия воспитателя, следует создавать ситуации успеха воспитанника.

4. *Воспитание основывается на безусловном принятии особенностей и защите воспитанника, на обеспечении его безопасности, предоставлении ему права на свободное выражение чувств и эмоций.*

Решающими для оптимального, конструктивного формирования личности является внутреннее состояние воспитанника. Воспитание должно сопровождаться

чувством защищенности, безопасности. Важнейшее значение имеет доброжелательность педагога, принятие воспитанника как целостной личности с достоинствами и недостатками. Ученые подчеркивают, что в воспитательном процессе нужно оценивать не личность воспитанника, а ее конкретные действия и результаты деятельности. Закономерность определяет решающую роль комфортной образовательной среды и психологической атмосферы в образовательной организации.

5. *Искренняя позиция и заинтересованность педагога в развитии воспитанника – базис воспитательной работы.*

У ребенка не должно возникать ощущения, что он «объект приложения профессиональных сил» педагога. Данная закономерность требует гармоничного сочетания у воспитателя развитых педагогических способностей, педагогического такта и мастерства.

Всем участникам воспитательного процесса необходимо сосредоточить, скоординировать и скорректировать свои усилия для достижения результатов по стратегически важным направлениям воспитательной работы, прописанным в основополагающих документах последних лет.

Среди многочисленных и разнообразных поведенческих стратегий и разнонаправленных личностных и социальных устремлений, при наличии широкого диапазона возможностей в современной социокультурной ситуации, особый смысл приобретает вопрос о формировании нормативно-ценностной основы гражданско-патриотического поведения личности. В этой связи важное значение приобретает **гражданско-патриотическое воспитание** детей.

Если рассматривать патриотизм как личностное качество, то в его структуре выделяют: патриотическое сознание; патриотически ориентированное мировоззрение; национальное самосознание; патриотические знания; патриотические убеждения; патриотические установки; патриотические ценностные ориентации; патриотические позиции; патриотические идеалы; патриотические чувства; верность Отечеству; социально позитивное отношение (к Родине, истории, настоящему и будущему страны, народным традициям, окружающей социальной и природной среде, выполнению своего гражданского долга); социально позитивное (патриотическое) поведение личности; патриотическую деятельность; готовность к выполнению гражданского и конституционного долга как проявление феномена служения Отечеству.

Указ Президента РФ «О национальных целях развития Российской Федерации на период до 2030 года» (от 21.07.2020 № 474) выделяет гражданско-патриотическое воспитание в числе приоритетных национальных целей развития России, а это предполагает воспитательную доминанту на уроках, во внеурочной деятельности и в дополнительном образовании детей. Различные ракурсы и взаимосвязи патриотического воспитания с остальными направлениями воспитательной работы иногда выражаются в отдельных условных видах воспитательной работы: гражданско-патриотическая, героико-патриотическая, краеведческая, военно-патриотическая, спортивно-патриотическая и др.

В содержание гражданско - патриотического воспитания детей и молодежи включаются: овладение знаниями гражданских прав и стимулирование готовности добровольно выполнять гражданские обязанности; активное вовлечение в решение «гражданских» проблем и ситуаций; включение в образовательные программы обществоведческих, гражданско-правовых дисциплин; развитие ученического(студенческого) самоуправления в образовательных организациях; привитие подрастающему поколению чувства гордости, уважения и почитания государственных символов и исторических святынь Отечества; встречи с харизматичными людьми, своей жизнедеятельностью продемонстрировавшими высочайшую степень патриотизма и гражданской ответственности; регулярное предъявление детям и молодежи сведений и демонстрация примеров о высоком моральном духе защитников Отечества и социально активных граждан; формирования уважения к расовой, национальной, религиозной принадлежности в целях недопущения ксенофобии, национализма и экстремизма.

В реальной педагогической практике успешность гражданско-патриотического воспитания определяется педагогическим мастерством, гражданской позицией учителя и степенью готовности практиков к внедрению инновационных научных результатов.

Важнейшим основанием гражданско-патриотического воспитания является нравственность, которая определяет системные ценности, нормы и правила, регулирующие отношения между людьми; высшие идеалы и принципы, выступающие как моральные ориентиры личности.

В современном мире ценность **интеллектуального воспитания**, т.е. формирования интеллектуальных компетенций, многократно возросла. Экономисты отмечают, что обострилась борьба за интеллектуальные ресурсы, которые стали такими же ценными, как и территории, сырьевые запасы, рынки сбыта продукции и т. д. Результаты интеллектуального воспитания, которые выражаются в новых знаниях, новых технологиях, новых ценностях, т.е. когнитивных способностях людей, сегодня являются самым мощным социальным ресурсом человеческой цивилизации.

Общество, нуждающееся в компетентных интеллектуально развитых и профессионально активных гражданах, регулярно стремится совершенствовать свою образовательную политику в соответствующем направлении. Оставаясь залогом будущего благополучия не только отдельно взятого человека, но и общества в целом, интеллектуальное развитие подрастающего поколения предопределяет потенциальное улучшение качества жизни и формирует личность, способную гарантировать созидательность научно-технического прогресса. Интеллектуальное воспитание требует повышенной ответственности за применение внутренних интеллектуальных ресурсов конкретного человека, которые иницируют и регулируют его поведение.

Обращает на себя внимание тот факт, что в исследованиях это направление также закономерно видится тесно взаимосвязанным со всеми остальными направлениями воспитания. Поэтому содержание интеллектуального

(умственного) воспитания представлено несколькими подвидами:
интеллектуально-нравственное воспитание (формирование представлений о научной значимости и научной обоснованности норм морали, этики);
интеллектуально-познавательное воспитание (развитие познавательных способностей, любознательности, умения анализировать, глубины и скорости мышления, общей эрудиции, критического, логического и абстрактного мышления);
интеллектуально-творческое воспитание (развитие инновационного и нестандартного мышления, креативности).

Стратегическая **цель интеллектуального воспитания** состоит в формировании у человека стремления к осознанному интеллектуальному саморазвитию.

Специалисты в области интеллектуального воспитания к базовым интеллектуальным качествам личности причисляют компетентность, инициативу, творчество, само регуляцию и уникальность; склад ума.

Цель умственного воспитания видится в продвижении воспитанника по разным уровням: «интеллектуальной инициативы»: сначала уровень любопытства (связан с потребностью в новых впечатлениях), затем уровень любознательности (связан с потребностью в исследовании), уровень решения задач (связан с потребностью в разрешении противоречий) и последний уровень – уровень теоретической деятельности (связан с потребностью в поиске истины).

Основные модели умственного воспитания:

- модель «свободного» умственного воспитания (максимальный учет внутренней интеллектуальной инициативы воспитанника);
- диалогическая модель (интеллектуальное развитие через «диалог» разных точек зрения, культурных воззрений и т.п.);
- «личностная» модель (развитие личности через формирование у воспитанника целостной картины мира на основе достижений науки и искусства);
- «обогащающая» модель (усложнение, наращивание интеллектуального опыта и представлений у воспитанника);
- «развивающая» модель (развитие теоретического мышления, опора на анализ, планирование и рефлекссию);
- «структурирующая» модель (формирование способности к восприятию и самостоятельному созданию специфически структурированной информации – блоков, укрупненных дидактических единиц);
- «активизирующая» модель (стимулирование познавательной активности через разрешение проблемных ситуаций и учет познавательных потребностей);
- «технологичная» модель (поэтапное, «технологичное» продвижение воспитанника по этапам развития умственной сферы личности).

Важность **физического воспитания** молодого поколения наукой рассматривается в разных ракурсах: от гуманистического понимания (важность для выживания человечества как биологического вида) до геополитического

(утверждения стран в качестве спортивных держав, способных к мирным состязаниям) и социально-экономического понимания (обеспечение трудоспособности населения, «сбережение» населения).

В качестве важного направления физического воспитания следует выделить здоровьесберегающие воспитательные технологии, которые дифференцируются следующим образом: стимулирующие (активизация сил организма для выхода из нежелательного состояния: плохого самочувствия, вялости, усталости); защитно-профилактические технологии (приучение к соблюдению санитарно-гигиенических норм и требований в играх, учебе, труде, досуге); компенсаторно-нейтрализующие (мероприятия по нейтрализации угроз здоровью: физкультминутки при сидячем режиме работы или учебы, профилактическая гимнастика и т.п.); информационные технологии (разъяснение и убеждение в важности здорового образа жизни и посильной физической активности)

Эстетическое воспитание формирует личность через приобщение к исторически созданному духовному богатству и сконцентрированному творческому опыту человечества в виде ценностей, норм, знаний в области искусства. Эстетическое воспитание решает две основные задачи: формирование эстетическо - ценностной направленности личности и развитие ее уникальных эстетически-творческих потенциалов.

В научных работах обозначены такие критерии эстетической воспитанности: развитая способность воспринимать и переживать красоту природы и социальной действительности; воспринимать их как эстетическое явление; навык понимания и оценивания творения искусства и эстетики природы; стремление к умелому использованию своих творческих сил и способностей; потребность в наслаждении эстетическими объектами; осознанную защиту эстетических объектов; наличие эстетических качеств личности и культуры поведения.

Эстетическое воспитание реализуется на трех уровнях: когнитивном (уровень понимания категорий эстетики, знания способов нравственно-эстетического оценивания художественных образов и эстетических объектов); эмоционально-ценностном (переживание чувства прекрасного в искусстве и природе, наличие эстетического вкуса); поведенческом (умение вести себя в соответствии с эстетическими нормами).

Сложившаяся практика воспитательной работы характеризуется выделением таких структурных компонентов эстетического воспитания: эстетическое просвещение, закладывающее теоретические и ценностные основы эстетической культуры личности; художественное воспитание в его образовательно-теоретическом и художественно-практическом выражении, формирующее понимание эстетических объектов и закрепление художественных вкусов; воспитание и самовоспитание творческих потребностей и способностей (индивидуальной экспрессии, интуитивного мышления, творческого

воображения, нестандартного видения проблем, преодоление стереотипов и др.)

Помимо традиционно-устоявшихся направлений воспитательной работы (умственное, трудовое, физическое, эстетическое, нравственное, гражданско-патриотическое), обязательно необходимо выделять **правовое и экологическое воспитание.**

Правовое воспитание — целенаправленная деятельность по трансляции **правовой** культуры, **правовых** идеалов, **правового** опыта и механизмов разрешения конфликтов в обществе от одного поколения к другому. **е** есть система мер по выработке установок на правомерное поведение в различных ситуациях, преследующих цели: а) формирования правовой культуры; б) развития персональной ответственности за соблюдение норм права; в) формирования нетерпимости к правонарушениям. К более общим направлениям правового воспитания молодого поколения относятся:

- а) постоянное информирование о нормах права и правомерного поведения;
- б) формирование уважительного отношения к законодательству, правовой системе, институтам обеспечения правопорядка;
- в) создание условий для принятия личностью ответственности за соблюдение правопорядка;
- г) формирование привычек, алгоритмов поведения, соответствующего юридическим нормам;
- д) изучение и понимание базовых основ правоприменительной практики в государстве и обществе;
- е) формирование установок на участие в профилактике правонарушений, выявлении нарушителей.

Правовое воспитание обеспечивает следующие основные результаты: знание права; понимание права; уважение к праву; активная защита прав; осознание необходимости соблюдения законов, перерастающее в потребность исполнения правовых предписаний.

Немалым воспитательным потенциалом обладают общеобразовательные учебные дисциплины «История» и «Обществознание», где используются следующие формы аудиторной работы с насыщенностью правовой информацией: проблемные правовые лекции, анализ юридических источников, решение практических заданий, информационно-правовые сообщения обучающихся, обсуждение юридических коллизий и др. Одной из современных методик является ролевая правовая игра, заключающаяся в совместной деятельности, воссоздающей различные жизненно-правовые ситуации. Такая игра дает возможность сформировать мотивацию правового поведения, обозначить оценку уровня правовой компетентности, оценить качество проведенной воспитательной работы. Также в правовом воспитании свою эффективность доказал метод проектов.

Еще одной стороной воспитания, запрошенной реалиями, является **экологическое воспитание.**

Экологическое воспитание – формирование у человека сознательного восприятия окружающей природной среды, убежденности в необходимости бережного отношения к природе.

Теоретическая модель экологического воспитания основывается на концепции гармоничного развития экологического сознания и поведения в единстве с природой. Базис экологических представлений закладывается уже в раннем детстве, подкрепляется в дошкольных учреждениях и далее на всех уровнях образовательного процесса.

На сегодняшний день все большую эффективность демонстрируют экологические мастер - классы, круглые столы на тему заботы об окружающей среде, экологические акции, флэш-мобы.

Воспитательное воздействие оказывает наполнение экологической составляющей предметно-пространственной среды образовательной организации.

Высокой результативностью характеризуется технология экологических квестов, т.е. поисково-познавательных мероприятий, в которых с помощью игровой деятельности активизируются и закрепляются элементы экологической культуры. Поисково-познавательная активность участников квеста формирует экологические познания и развивает уважение к природной среде, формирует восхищение гармонией природы.

Нынешние глобальные политические, экономические и социальные преобразования в обществе влекут за собой острую потребность в развитии личности, готовой к трудовому усилию, творческой самореализации и трудовой активности на протяжении всей жизни.

Трудовое воспитание не утратило своей актуальности и значимости, оно по-прежнему выступает важнейшим условием личностного развития, приобщения подрастающих членов общества к трудовой деятельности, профессиональной ориентации и становления компетентного профессионала. Более того, с учетом практико-ориентированного характера компетентностного подхода как ведущего в современном образовании, реализация трудового воспитания может стать эффективным средством формирования профессиональных компетенций, развития профессионально значимых личностных качеств.

Сущность **трудового воспитания** определяется как сознательный процесс формирования воли к труду, результатом которого является развитие готовности личности к этому виду деятельности.

Выделяют следующие функции трудового воспитания:

- формирующая – овладение практическими умениями и навыками в сфере труда;
- развивающая-обеспечение интеллектуального, физического, эмоционально-волевого, социального развития в процессе трудового воспитания;
- стимулирующая-целесообразно и рационально организованный труд формирует трудолюбие, коллективистские качества, навыки взаимодействия, дисциплинированность, инициативность, многие волевые характеристики личности.

Ключевыми задачами трудового воспитания являются:

- формирование у воспитанников положительного отношения к труду как высшей ценности жизни, высоких социальных мотивов трудовой деятельности;
- развитие познавательного интереса к знаниям, потребности в творческом труде, стремление применять знания на практике;
- воспитание высоких моральных качеств, трудолюбия, долга и ответственности, целеустремленности и предприимчивости, деловитости и честности;
- вооружение воспитанников разнообразными трудовыми умениями и навыками, формирование основ культуры умственного и физического труда

Трудовое воспитание является сопутствующим направлением для нравственного воспитания, оно носит целенаправленный характер. При этом эффективность реализации трудового воспитания зависит от ряда условий, включая следующие:

- понимание общественной значимости выполняемой трудовой деятельности;
- доступность содержания трудовой деятельности возрастным, индивидуальным особенностям личности, уровню сформированности ее трудовых умений и навыков;
- насыщенность трудового процесса интеллектуальными элементами, необходимость решения организационных, технических, технологических задач;
- возможность проявления творческих способностей, самостоятельности, наличие соревновательного компонента.

Результат трудового воспитания, как правило, проявляется в характере общения человека с окружающим миром, преобразованием окружающей его действительности, в практической деятельности, вытекающей из потребностей человека. Трудовая деятельность с возрастом должна становиться для человека средством самореализации, проявления собственного таланта и способностей. При соответствии трудовой деятельности указанным условиям, эффективности, результативности трудового воспитания формируется позитивное отношение ко всем компонентам труда, включая: цель трудовой деятельности; процесс труда; результаты, продукты труда; орудия труда; условия труда; факторы труда; себя как субъекта реализации трудовой деятельности.

На сегодняшний день реализация трудового воспитания включает следующие направления:

- 1.технологическое направление – собственно трудовая деятельность, развитие мотивации к реализации трудовой деятельности;
- 2.экономическое направление – развитие умений включать свою трудовую или профессиональную деятельность в систему производственных отношений в обществе;
- 3.профессиональное направление – выявление индивидуальных предпочтений личности, последовательное развитие профессиональных компетенций, профессионально значимых качеств;
- 4.проектное направление – проектирование воспитанником (при поддержке педагога) программы саморазвития профессионально важных качеств в рамках

избранных предполагаемых сфер трудоустройства.

Очевидно, что трудовое воспитание представляет собой неотъемлемый компонент воспитательного процесса, от успешности реализации которого зависит развитие не только трудовых навыков, но и умений «встраиваться» в систему производственных и профессиональных отношений в частности, а также в систему социальных взаимодействий в целом.

Для получения видимого значимого результата по всем вышеперечисленным направлениям воспитания необходима слаженная работа педагогов, родителей и детей.

3.3. Кадровое обеспечение

Директор, заместитель директора по воспитательной работе, советник директора по воспитательной работе, заместители директора по учебно-воспитательной работе, учителя-предметники, классные руководители, педагог-психолог, педагог-организатор, педагог-библиотекарь.

. Требования к условиям, обеспечивающим достижение планируемых личностных результатов в работе с особыми категориями детей

На уровне воспитывающей среды: во всех локальных составляющих строится как максимально доступная для детей с ОВЗ; событийная воспитывающая среда обеспечивает возможность включения каждого ребенка в различные формы жизни детского сообщества; рукотворная воспитывающая среда обеспечивает возможность демонстрации уникальности достижений каждого обучающегося с ОВЗ. На уровне общности: формируются условия освоения социальных ролей, ответственности и самостоятельности, сопричастности к реализации целей и смыслов сообщества, приобретается опыт развития отношений между обучающимися, родителями (законными представителями), педагогами. Детская и детско-взрослая общности в инклюзивном образовании развиваются на принципах заботы, взаимоуважения и сотрудничества в совместной деятельности. На уровне деятельности: педагогическое проектирование совместной деятельности в классе, в разновозрастных группах, в малых группах детей, в детско-родительских группах обеспечивает условия освоения доступных навыков, формирует опыт работы в команде, развивает активность и ответственность каждого обучающегося в социальной ситуации его развития. На уровне событий: проектирование педагогами ритмов учебной работы, отдыха, праздников и общих дел с учетом специфики социальной и культурной ситуации развития каждого ребенка с ОВЗ обеспечивает возможность его участия в жизни класса, школы, событиях группы, формирует личностный опыт, развивает самооценку и уверенность в своих силах. Особыми задачами воспитания обучающихся с ОВЗ являются: налаживание эмоционально-положительного взаимодействия детей с ОВЗ с окружающими для их успешной адаптации и интеграции в школе; формирование доброжелательного отношения к детям с ОВЗ и их семьям со стороны всех участников образовательных отношений; построение воспитательной деятельности с учетом индивидуальных особенностей каждого обучающегося с

ОВЗ; активное привлечение семьи и ближайшего социального окружения к воспитанию обучающихся с ОВЗ; обеспечение психолого-педагогической поддержки семей обучающихся с ОВЗ в развитии и содействии повышению уровня их педагогической, психологической, медикосоциальной компетентности; индивидуализация в воспитательной работе с обучающимися с ОВЗ

. Система поощрения социальной успешности и проявлений активной жизненной позиции обучающихся

Система поощрения проявлений активной жизненной позиции и социальной успешности обучающихся призвана способствовать формированию у обучающихся ориентации на активную жизненную позицию, инициативность, максимально вовлекать их в совместную деятельность в воспитательных целях. Система проявлений активной жизненной позиции и поощрения социальной успешности обучающихся строится на принципах: публичности, открытости поощрений (информирование всех обучающихся о награждении, проведение награждений в присутствии значительного числа обучающихся); соответствия артефактов и процедур награждения укладу жизни школы, качеству воспитывающей среды, специфической символике, выработанной и существующей в укладе школы; прозрачности правил поощрения (наличие положения о награждениях, неукоснительное следование порядку, зафиксированному в этом документе, соблюдение справедливости при выдвижении кандидатур); регулировании частоты награждений (недопущение избыточности в поощрениях – недостаточно длительные периоды ожидания, чрезмерно большие группы поощряемых и т.п.); сочетании индивидуального и коллективного поощрения (использование и индивидуальных наград, и коллективных дает возможность стимулировать как индивидуальную, так и коллективную активность обучающихся, преодолевать межличностные противоречия между обучающимися, получившими награду и не получившими ее); привлечении к участию в системе поощрений на всех стадиях родителей (законных представителей) обучающихся, представителей родительского сообщества, самих обучающихся, их представителей (с учетом наличия ученического самоуправления), сторонние организации, их статусных представителей; дифференцированности поощрений (наличие уровней и типов наград позволяет продлить стимулирующее действие системы поощрения). Формы поощрения проявлений активной жизненной позиции обучающихся и социальной успешности (Формы могут быть изменены, их состав расширен): индивидуальные и групповые портфолио, рейтинги, благотворительная поддержка. Ведение портфолио – деятельность обучающихся при ее организации и регулярном поощрении классными руководителями, поддержке родителями (законными 37 представителями) по собиранию (накоплению) артефактов, фиксирующих и символизирующих достижения обучающегося. Портфолио может включать артефакты признания личностных достижений, достижений в группе, участия в деятельности (грамоты, поощрительные письма, фотографии призов, фото изделий, работ и др., участвовавших в конкурсах и т.д.). Кроме

индивидуального портфолио возможно ведение портфолио класса. Рейтинг – размещение обучающихся или групп в последовательности, определяемой их успешностью, достижениями в чем-либо. Благотворительная поддержка обучающихся, групп обучающихся (классов и др.) может заключаться в материальной поддержке проведения в школе воспитательных дел, мероприятий, проведения внешкольных мероприятий, различных форм совместной деятельности воспитательной направленности, в индивидуальной поддержке нуждающихся в помощи обучающихся, семей, педагогических работников. Благотворительность предусматривает публичную презентацию благотворителей и их деятельности. Использование рейтингов, их форма, публичность и др., а также привлечение благотворителей (в том числе из родительского сообщества), их статус, акции, деятельность должны соответствовать укладу школы, цели, задачам, традициям воспитания, согласовываться с представителями родительского сообщества во избежание деструктивного воздействия на воспитывающую среду, взаимоотношения в школе. Формы поощрения проявлений активной жизненной позиции и социальной успешности обучающихся в «СОШ №32»:

- рейтинг классов (поощрение детей походами на экскурсии, в музеи, театры, кино);
- ведение портфолио (в конце учебного года три победителя получают «Специальный приз директора»);
- благотворительность (установление стипендий, награждение ценными подарками);
- торжественная линейка (1 раз в четверть) награждение победителей конкурсов, соревнований, олимпиад и т.п. Грамотами, Дипломами, объявление благодарности;
- размещение фотографии на стенде «Ими гордится школа»;
- размещение информации о достижениях учащихся на школьном сайте, в школьной газете.

. Анализ воспитательного процесса и результатов воспитания

Анализ воспитательного процесса и результатов воспитания осуществляется в соответствии с планируемыми результатами воспитания, личностными результатами обучающихся на уровнях начального общего, основного общего, среднего общего образования, установленных соответствующими ФГОС. Основным методом анализа воспитательного процесса в школе является ежегодный самоанализ воспитательной работы с целью выявления основных проблем и последующего их решения, с привлечением (при необходимости) внешних экспертов, специалистов. Планирование анализа воспитательного процесса и результатов воспитания включается в календарный план воспитательной работы. Основные принципы самоанализа воспитательной работы: взаимное уважение всех участников образовательных отношений; приоритет анализа сущностных сторон воспитания. Ориентирует на изучение, прежде всего, не количественных, а качественных показателей, таких как

сохранение уклада школы, качество воспитывающей среды, содержание и разнообразие деятельности, стиль общения, отношений между педагогами, обучающимися и родителями (законными представителями); развивающий характер осуществляемого анализа. Ориентирует на использование результатов анализа для совершенствования воспитательной деятельности педагогических работников (знания и сохранения в работе цели и задач воспитания, умелого планирования воспитательной работы, адекватного подбора видов, форм и содержания совместной деятельности с обучающимися, коллегами, социальными партнерами); распределенная ответственность за результаты личностного развития обучающихся. Ориентирует на понимание того, что личностное развитие обучающихся – это результат как организованного социального воспитания (в котором школа участвует наряду с другими социальными институтами), так и их стихийной социализации, и саморазвития. **Основные направления анализа воспитательного процесса:** 1. Результаты воспитания, социализации и саморазвития обучающихся. Критерием, на основе которого осуществляется данный анализ, является динамика личностного развития обучающихся в каждом классе. Анализ проводится классными руководителями вместе с заместителем директора по воспитательной работе с последующим обсуждением результатов на методическом объединении классных руководителей или педагогическом совете. Способом получения информации о результатах воспитания, социализации и саморазвития, обучающихся является педагогическое наблюдение. Внимание педагогических работников сосредотачивается на вопросах: какие проблемы, затруднения в личностном развитии обучающихся удалось решить за прошедший учебный год; какие проблемы, затруднения решить не удалось и почему; какие новые проблемы, трудности появились, над чем предстоит работать педагогическому коллективу. 2. Состояние организуемой совместной деятельности обучающихся и взрослых. Критерием, на основе которого осуществляется данный анализ, является наличие в школе интересной, событийно насыщенной и личностно развивающей совместной деятельности обучающихся и взрослых. Анализ проводится заместителем директора по воспитательной работе совместно с классными руководителями с привлечением актива родителей (законных представителей) обучающихся, актива совета обучающихся. Способами получения информации о состоянии организуемой совместной деятельности обучающихся и педагогических работников могут быть анкетирования и беседы с обучающимися и их родителями (законными представителями), педагогическими работниками, представителями совета обучающихся. Результаты обсуждаются на заседании методических объединений классных руководителей или педагогическом совете. Внимание сосредотачивается на вопросах, связанных с качеством: проводимых общешкольных основных дел, мероприятий; деятельности классных руководителей и их классов; реализации воспитательного потенциала урочной деятельности; организуемой внеурочной деятельности обучающихся; создания и поддержки воспитывающей предметно-пространственной среды;

взаимодействия с родительским сообществом; результатов участия обучающихся в конкурсах, соревнованиях; внешкольных мероприятий; деятельности ученического самоуправления; деятельности по профилактике; реализации потенциала социального партнерства; деятельности по профориентации обучающихся; действующих в школе детских общественных объединений; работы школьного музея; добровольческой деятельности обучающихся; работы школьного спортивного клуба. Итогом самоанализа является перечень выявленных проблем, над решением которых предстоит работать педагогическому коллективу. Итоги самоанализа оформляются в виде отчета, составляемого заместителем директора по учебно-воспитательной работе в конце учебного года, рассматриваются и утверждаются педагогическим советом.

Самоанализ организуемой в школе воспитательной работы осуществляется с целью выявления основных проблем школьного воспитания и последующего их решения.

Основные направления самоанализа воспитательной работы, организуемого в МБОУ г. Астрахани «СОШ №32»:

1. Результаты воспитания, социализации и саморазвития обучающихся.

Критерием, на основе которого осуществляется данный анализ, является динамика личностного развития обучающихся каждого класса.

1. Положительная динамика – увеличение значений показателей социализации и воспитания обучающихся на интерпретационном этапе по сравнению с результатами контрольного этапа исследования (диагностического).

2. Инертность положительной динамики – отсутствие положительной динамики и возможное увеличение отрицательных значений показателей социализации и воспитания учащихся на интерпретационном этапе по сравнению с результатами контрольного этапа.

3. Устойчивость (стабильность) исследуемых показателей на интерпретационном и контрольном этапах исследования. Устойчивость исследуемых показателей является одной из характеристик положительной динамики процесса воспитания и социализации учащихся.

Причиной инертности положительной динамики и появления тенденций отрицательной динамики процесса воспитания и социализации обучающихся является несоответствие содержания, методов воспитания и социализации, учащихся возрастным особенностям развития личности, формальное отношение преподавателей и неблагоприятный психологический климат.

Осуществляется анализ классными руководителями совместно с заместителем директора по воспитательной работе, социальным педагогом и психологом с последующим обсуждением его результатов на заседании методического объединения классных руководителей.

Способом получения информации о результатах воспитания, социализации и саморазвития, обучающихся является педагогическое наблюдение, а также Анкета для самоанализа организуемой в школе совместной деятельности детей и

взрослых.

АНКЕТА
для самоанализа организуемой в школе
совместной деятельности детей и взрослых

Оцените качество организуемой в нашей школе совместной деятельности детей и взрослых. Ваша оценка может находиться в пределах от 1 до 10 баллов. Пожалуйста, познакомьтесь с основными «крайними» характеристиками этой деятельности, а после этого обведите на каждой шкале балл, который соответствует Вашей личной оценке.

Проблемы, которых следует избегать	Оценочная шкала	Идеал, на который следует ориентироваться
<i>Качество общешкольных ключевых дел</i>		
Общешкольные дела придумываются только взрослыми, школьники не участвуют в планировании, организации и анализе этих дел	1-10	Общешкольные дела всегда планируются, организуются, проводятся и анализируются совместно – школьниками и педагогами
Дела не интересны большинству школьников	1- 10	Дела интересны большинству школьников
Участие школьников в этих делах принудительное, посещение – обязательное, а сотрудничество друг с другом обеспечивается только волей педагогов	1-10	Участие школьников в этих делах сопровождается их увлечением общей работой, радостью и взаимной поддержкой
<i>Качество совместной деятельности классных руководителей и их классов</i>		
Классные руководители не пользуются авторитетом у детей своих классов	1-10	Классные руководители являются значимыми взрослыми для большинства детей своих классов. Школьники доверяют своим классным руководителям
Большинство решений, касающихся жизни класса, принимаются классным руководителем единолично. Поручения классного руководителя дети часто выполняют из страха или по принуждению	1-10	Большинство решений, касающихся жизни класса, принимаются совместно классным руководителем и классом, у детей есть возможность проявить свою инициативу
В отношениях между детьми преобладают равнодушие, грубость, случается травля детей	1-10	В классе дети чувствуют себя комфортно, здесь преобладают товарищеские отношения, школьники внимательны друг к другу
<i>Качество организуемых в школе курсов внеурочной деятельности</i>		

Внеурочная деятельность в школе организуется преимущественно в виде познавательной деятельности, как продолжение учебных занятий	1- 10	В школе реализуются разнообразные виды внеурочной деятельности школьников: познавательная, игровая, трудовая, спортивно-оздоровительная, туристско-краеведческая, художественное творчество и т. п.
Участие школьников в занятиях курсов внеурочной деятельности часто принудительное	1-10	Занятия в рамках курсов внеурочной деятельности интересны для школьников, школьники стремятся участвовать в этих занятиях
Результаты внеурочной деятельности детей никак не представлены в школе	1-10	С результатами внеурочной деятельности детей могут познакомиться другие школьники, родители, гости (например, на концертах, выставках, ярмарках, родительских собраниях, сайте школы и т. п.)
<i>Качество реализации личностно развивающего потенциала школьных уроков</i>		
Уроки скучны для большинства школьников	1-10	Дети заинтересованы в происходящем на уроке и вовлечены в организуемую учителем деятельность
Уроки обычно однообразны, преобладают лекционные формы работы	1-10	Учителя часто используют на уроке игры, дискуссии и другие парные или групповые формы работы
Уроки ориентированы преимущественно на подготовку учащихся к ВПР, ОГЭ, ЕГЭ и другим формам проверки знаний	1-10	Уроки не только дают детям знания, но и побуждают их задуматься о ценностях, нравственных вопросах, жизненных проблемах
<i>Качество существующего в школе ученического самоуправления</i>		
Школьники занимают пассивную позицию по отношению к происходящему в школе, чувствуют, что не могут повлиять на это	1-10	Ребята чувствуют свою ответственность за происходящее в школе, понимают, на что именно они могут повлиять в школьной жизни и знают, как это можно сделать
Ребята не вовлечены в организацию школьной жизни, школьное самоуправление имитируется (например, органы самоуправления не имеют реальных полномочий, дети поставлены педагогами в по-	1-10	Ребята часто выступают инициаторами, организаторами тех или иных школьных или внутриклассных дел, имеют возможность выбирать зоны своей ответственности за то или иное дело

зицию исполнителей, самоуправление часто сводится к проведению дней самоуправления и т. п.)		
Лидеры ученического самоуправления безынициативны или вообще отсутствуют в школе. Они преимущественно назначаются взрослыми и реализуют только их идеи	1-10	Лидеры ученического самоуправления выступают с инициативой, являются активными участниками и организаторами событий в школе и за ее пределами
<i>Качество функционирующих на базе школы детских общественных объединений</i>		
Детские общественные объединения существуют лишь формально, они не работают, нет детей, которые позиционируют себя как его члены	1-10	Детские общественные объединения привлекательны, школьники стремятся участвовать в организуемой ими деятельности. Дети, состоящие в детских общественных объединениях, гордятся этим, всячески подчеркивают свою принадлежность к объединениям
Деятельность детских общественных объединений ограничивается рамками самих объединений, она не ориентирована на интересы и потребности других людей	1-10	Деятельность детских общественных объединений направлена на помощь другим людям, социально значима
Деятельность, которую ведут детские общественные объединения, предоставляет ограниченные возможности для самореализации школьников	1-10	Деятельность, которую ведут детские общественные объединения, дает возможность каждому ребенку найти себе дело по силам и по желанию
<i>Качество проводимых в школе экскурсий, экспедиций, походов</i>		
Экскурсии, экспедиции, походы и прочие выездные мероприятия проводятся крайне редко или не проводятся вовсе	1-10	Экскурсии, экспедиции, походы и прочие выездные мероприятия проводятся регулярно, формы такой деятельности разнообразны, в ней участвуют школьники разных классов, разных возрастных групп
У взрослых нет стремления заинтересовать школьников, им важен, прежде всего, сам факт участия детей в выездных мероприятиях	1-10	Взрослые умеют заинтересовать школьников теми выездными делами, в которых они участвуют
Экскурсии, экспедиции, походы и прочие выездные мероприятия проводятся как мероприятия, в которых школьники занимают преимущественно пассивную позицию	1-10	Выездные дела предваряются их совместной подготовкой, распределением между школьниками необходимых ролей (фотографа, экскурсовода и т. п.). При их проведении ребята занимают активную

		позицию по отношению к происходящему. По окончании дел проводится совместный анализ, а итоги представляются в творческих формах
Качество профориентационной работы школы		
Профориентационная работа ориентирована лишь на ознакомление школьников с рынком труда и основными профессиями	1-10	Профориентационная работа ориентирована на формирование у школьников трудолюбия, готовности к планированию своего жизненного пути, выбору будущей профессиональной сферы деятельности и необходимого для этого образования
Профориентационной работой занимается только классный руководитель	1- 10	Профориентационной работой занимается команда педагогов с привлечением социальных партнеров
Профориентационные занятия проходят формально, дети занимают пассивную позицию. Формы профориентационной работы носят преимущественно лекционный характер	1-10	Формы профориентационной работы разнообразны, дети заинтересованы в происходящем и вовлечены в организуемую деятельность
Качество работы школьных медиа (газет, радио, ТВ, интернет-ресурсов и т. п.)		
Деятельность школьных медиа обеспечивается силами взрослых с минимальным участием детей. Школьникам не предоставлен спектр ролей, которые они могут выполнять, их интересы и потребности не учитываются	1-10	В школе существует разнообразие школьных медиа, их деятельность обеспечивается силами учащихся при поддержке педагогов. Совместное распределение обязанностей в школьных медиа осуществляется с учетом интересов и потребностей ребят
В содержании работы школьных медиа отсутствуют темы, отражающие жизнь школы, значимые для ребят разного возраста вопросы, не представлены их точки зрения по этим вопросам	1-10	В содержании работы школьных медиа представлена актуальная жизнь школы, проблемы, волнующие современных детей разных возрастов. Здесь находят отражение различные позиции школьников по тем или иным вопросам
В школьных медиа не уделяется внимания нормам культуры общения, эстетике представления материала, не обращается внимание на	1-10	В школьных медиа уделяется внимание нормам культуры общения,

достоверность используемых фактов		эстетике представления материала, обращается внимание на достоверность используемых фактов
Качество оформления школы, организации ее предметно-эстетической среды		
Оформлению школы не уделяется внимание. Оформление кабинетов, коридоров, рекреаций и т. п. безвкусно или напоминает оформление офисных помещений, а не пространства для детей	1- 10	Пространство школы оформлено со вкусом, отражает дух школы, учитывает возрастные особенности детей, предусматривает зоны как тихого, так и активного отдыха. Время от времени происходит смена оформления школьных помещений
В оформлении школы не участвуют ни дети, ни педагоги. Здесь нет места проявлению их творческой инициативы	1- 10	Оформление школы часто осуществляется совместно педагогами и детьми (иногда с привлечением специалистов). В нем используются творческие работы учеников и учителей, здесь представлена актуальная жизнь школы
Содержание плакатов, стендов, пространственных композиций носит формальный характер, на них редко обращают внимание школьники	1- 10	Элементы оформления в привлекательных для ребят формах акцентируют внимание на важных ценностях школы, ее нормах и традициях
Качество взаимодействия школы и семей школьников		
Большинство родителей безразлично к участию ребенка в школьных делах, высказывает недовольство, если это влияет на их планы	1- 10	Большинство родителей поддерживает участие ребенка в школьных делах, может координировать свои планы с планами ребенка, связанными с его участием в делах школы
Работа с родителями сводится преимущественно к информированию об успеваемости детей, предстоящих конкурсах, мероприятиях. Реакция родителей на нее формальна	1- 10	Школе удалось наладить взаимодействие с родителями в вопросах воспитания детей (информирование, обучение, консультирование и т. п.), его формы востребованы и пользуются доверием со стороны родителей
Педагоги испытывают трудности в организации диалога с родителями по вопросам воспитания детей. Родители в основном игнорируют мнение педагогов, вступают с ними и друг с другом в конфликты, нередко вовлекая в них учеников	1-10	Педагоги организовали эффективный диалог с родителями по вопросам воспитания детей. Большая часть родителей прислушивается к мнению педагогов, считая их профессионалами своего дела,

<p>класса. В организации совместных с детьми дел педагоги могут рассчитывать только на себя</p>		<p>помогает и поддерживает их, выступает с инициативами в сфере воспитания детей и помогает в их реализации</p>
-------------------------------------------------------------------------------------------------	--	-----------------------------------------------------------------------------------------------------------------

Внимание педагогических работников сосредотачивается на следующих вопросах: какие прежде существовавшие проблемы личностного развития обучающихся удалось решить за минувший учебный год; какие проблемы решить не удалось и почему; какие новые проблемы появились, над чем далее предстоит работать педагогическому коллективу.

Классные руководители проводят ежегодный анализ воспитательной работы в классе по схеме:

1. Анализ эффективности целеполагания и планирования воспитательной работы в прошедшем учебном году:

- приоритетные воспитательные задачи года, целесообразность их постановки;
- соответствие поставленных задач актуальным направлениям формирования личности в данном возрастном периоде;
- правильность выбора основных направлений воспитательной деятельности, содержания, форм работы, средств педагогического влияния, приемов включения учащихся в деятельность и общение;
- возникла ли необходимость корректировки воспитательных целей; причина корректировки;
- результаты решения поставленных задач; несоответствие целей и реальных результатов, их причины.

2. Анализ развития коллектива класса:

- социометрическая, ролевая и коммуникативная структуры класса;
- степень сформированности и уровень сплоченности коллектива;
- традиции класса;
- особенности общения в классном коллективе: характер взаимоотношений учащихся; взаимоотношения мальчиков и девочек; развитие коммуникативных умений, нравственных отношений; развитие духа товарищества, взаимопонимания и эмпатии;
- преобладающее отношение учащихся к учителям, к школе;
- доминирующий эмоциональный настрой учащихся класса;
- негативные явления, замеченные в жизни коллектива;
- наличие конфликтов, их разрешение;
- степень вовлечения учащихся в жизнедеятельность класса, уровень их включенности в процесс планирования, организация и анализ совместной деятельности;

-

3. Анализ участия учащихся класса в жизнедеятельности школы:

- участие учащихся в работе кружков, секций, клубов, творческих объединений;
- участие учащихся класса в общешкольных мероприятиях, основные мотивы участия;
- степень вовлеченности и заинтересованности учащихся в жизнедеятельности школы, участие в органах школьного самоуправления;
- активность и результативность участия членов классного коллектива в школьных делах.

4. Анализ работы органов самоуправления:

- участие учащихся в классном самоуправлении;
- эффективность самоуправления;
- влияние деятельности органов самоуправления на воспитание и развитие личности учащихся.

5. Анализ развития учащихся класса:

- степень развития познавательных интересов и творческих способностей учащихся в интеллектуальной, художественной, спортивно-оздоровительной и других видах деятельности; вовлечение каждого ученика в значимую для него деятельность;
- уровень знаний, умений и навыков учащихся класса, их успеваемость;
- наиболее яркие проявления индивидуальных особенностей учащихся класса;
- влияние на развитие личности учащихся, на формирование их качеств, творческих дарований и физических способностей ближайшего социального окружения (родителей, сверстников) и занятий в кружках, секциях и других объединениях;
- изменения состава класса, происшедшее в течение года;
- индивидуальные особенности «новеньких» учащихся, их адаптация и интеграция в классном коллективе;
- индивидуальные особенности учащихся группы риска, их потребности, ведущие мотивы поступков; влияние на них ближайшего социального окружения; наиболее эффективные приемы работы с ними; задачи воспитания и коррекции поведения этих учащихся.

6. Анализ организации и эффективности воспитательного процесса в классе:

- используемые формы воспитательной работы; сочетания общих, групповых и индивидуальных форм работы;
- соответствие форм работы интересам, запросам и потребностям детей;
- удовлетворенность школьников проведенными воспитательными мероприятиями (указать мероприятия, в которых учащиеся участвовали с наибольшим удовольствием; прошедшие скучно, формально; к которым учащиеся остались равнодушными);
- от каких классных дел и почему следовало бы отказаться в новом учебном году;

- новые формы работы, апробированные в прошедшем году; целесообразность их использования в дальнейшем;
- методы воспитательного воздействия, формы работы и средства педагогического влияния, наиболее положительно повлиявшее на развитие личности учащихся (нравственное становление учащихся, формирование сознательной дисциплины и ответственного отношения к труду, развитие познавательных интересов, формирование здорового образа жизни и т.д.);
- мероприятия и коллективные творческие дела, проведенные в прошедшем году, способствовавшие сплочению классного коллектива.

7. Анализ результативности индивидуальной воспитательной работы:

- с одаренными детьми;
- со слабоуспевающими и не проявляющими интереса к учебе;
- с «трудными»: количество стоящих на учете (ВШУ, ПДН), причины постановки на учет, количество снятых с учета.

8. Анализ взаимодействия с педагогическим коллективом:

- взаимодействие с учителями-предметниками, предъявление единых требований к учащимся;
- взаимодействие с руководителями кружков, спортивных секций, творческих объединений;
- проведение открытых мероприятий, их результативность.

9. Анализ педагогического взаимодействия с семьей:

- влияние родителей учащихся на воспитательную деятельность класса;
- вопросы воспитательной работы, интересующие родителей;
- организация совместных с родителями мероприятий;
- изучение семей учащихся и организация индивидуальной работы с семьями, нуждающимися в педагогической поддержке;
- тематика родительских собраний, их результативность; родители, не посетившие ни одного собрания.

10. Выводы:

- главное достижение классного коллектива за прошедший год; удаchi в организации и воспитании учащихся класса; накопленный положительный опыт;
- негативные моменты в воспитательной работе;
- нереализованные возможности и неиспользованные резервы;
- перспективные цели и ведущие задачи; приоритетные направления воспитательной работы в новом году;
- новые формы работы, планируемые к использованию в новом году.

Состояние организуемой в школе совместной деятельности обучающихся и взрослых.

Критерием, на основе которого осуществляется данный анализ, является наличие в школе интересной, событийно насыщенной и личностно развивающей совместной деятельности обучающихся и взрослых. Осуществляется анализ заместителем директора по воспитательной работе, классными руководителями,

активом старшеклассников и родителями, хорошо знакомыми с деятельностью школы.

Способами получения информации о состоянии организуемой в школе совместной деятельности обучающихся и педагогических работников могут быть беседы с обучающимися и их родителями, педагогами, лидерами ученического самоуправления, анкетирование. Полученные результаты обсуждаются на заседании методического объединения классных руководителей или педагогическом совете школы.

Внимание при этом сосредотачивается на вопросах, связанных с

- качеством проводимых общешкольных ключевых дел;
 - качеством совместной деятельности классных руководителей и их классов;
 - качеством организуемой в школе внеурочной деятельности;
 - качеством реализации личностно развивающего потенциала школьных уроков;
 - качеством существующего в школе ученического самоуправления;
- качеством функционирующих на базе школы детских общественных объединений;
- качеством проводимых в школе экскурсий, экспедиций, походов;
- качеством профориентационной работы школы;
- качеством работы школьных медиа;
 - качеством организации предметно-эстетической среды школы;

Итогом самоанализа организуемой в школе воспитательной работы является перечень выявленных проблем, над которыми предстоит работать педколлективу.



ПРОГРАММА КОРРЕКЦИОННОЙ РАБОТЫ

Программа коррекционной работы (ПКР) является компонентом основной образовательной программы МБОУ г.Астрахани «СОШ № 32». ПКР разрабатывается для обучающихся с трудностями в обучении и социализации.

В соответствии с ФГОС ООО программа коррекционной работы направлена на осуществление индивидуально-ориентированной психолого-педагогической помощи детям с трудностями в обучении, а также решение вопросов, обеспечивающих психолого-педагогические условия реализации программы ООО.

Программа коррекционной работы обеспечивает:

- преемственность содержания и форм организации образовательной деятельности при реализации образовательных программ начального образования, основного общего и среднего общего образования;
- социально-психологическую адаптацию обучающихся к условиям Организации с учетом специфики их возрастного психофизиологического развития, включая особенности адаптации к социальной среде;
- формирование и развитие психолого-педагогической компетентности работников Организации и родителей (законных представителей) несовершеннолетних обучающихся;
- профилактику формирования у обучающихся девиантных форм поведения, агрессии и повышенной тревожности;
- психолого-педагогическое сопровождение квалифицированными специалистами (педагогом-психологом, учителем-логопедом, учителем-дефектологом, тьютором, социальным педагогом) участников образовательных отношений;
- формирование и развитие психолого-педагогической компетентности;
- сохранение и укрепление психологического благополучия и психического здоровья обучающихся;
- поддержка и сопровождение детско-родительских отношений; формирование ценности здоровья и безопасного образа жизни;
- дифференциация и индивидуализация обучения и воспитания с учетом особенностей когнитивного и эмоционального развития обучающихся;
- мониторинг возможностей и способностей обучающихся, выявление, поддержка и сопровождение одаренных детей, обучающихся с ОВЗ;
- создание условий для последующего профессионального самоопределения;
- формирование коммуникативных навыков в разновозрастной среде и среде сверстников; поддержка детских объединений, ученического самоуправления;
- формирование психологической культуры поведения в информационной среде; развитие психологической культуры в области использования ИКТ;
- индивидуальное психолого-педагогическое сопровождение всех участников образовательных отношений, в том числе:
 - обучающихся, испытывающих трудности в освоении программы основного общего образования, развитии и социальной адаптации;
 - обучающихся, проявляющих индивидуальные способности, и одаренных; обучающихся с ОВЗ;
 - педагогических, учебно-вспомогательных и иных работников Организации, обеспечивающих реализацию программы основного общего образования;

- родителей (законных представителей) несовершеннолетних обучающихся;
- диверсификацию уровней психолого-педагогического сопровождения (индивидуальный, групповой, уровень класса, уровень Организации);
- вариативность форм психолого-педагогического сопровождения участников образовательных отношений (профилактика, диагностика, консультирование, коррекционная работа, развивающая работа, просвещение);
- осуществление мониторинга и оценки эффективности психологических программ сопровождения участников образовательных отношений, развития психологической службы Организации.

Программа коррекционной работы содержит:

- план диагностических и коррекционно-развивающих мероприятий, обеспечивающих удовлетворение индивидуальных образовательных потребностей обучающихся и освоение ими программы основного общего образования;
- описание условий обучения и воспитания обучающихся, методы обучения и воспитания, учебные пособия и дидактические материалы, технические средства обучения коллективного и индивидуального пользования, особенности проведения групповых и индивидуальных коррекционно-развивающих занятий;
- описание основного содержания рабочих программ коррекционно-развивающих курсов; перечень дополнительных коррекционно-развивающих занятий (при наличии);
- планируемые результаты коррекционной работы и подходы к их оценке.

ПКР предусматривает создание условий обучения и воспитания, позволяющих учитывать индивидуальные образовательные потребности обучающихся посредством дифференцированного психолого-педагогического сопровождения, индивидуализации и дифференциации образовательного процесса.

ПКР уровня основного общего образования непрерывна и преемственна с другими уровнями образования (начальным, средним). Программа ориентирована на развитие потенциальных возможностей обучающихся и их потребностей более высокого уровня, необходимых для дальнейшего обучения и успешной социализации.

ПКР может быть реализована при разных формах получения образования, включая обучение на дому и с применением дистанционных технологий. ПКР предусматривает организацию индивидуально-ориентированных коррекционно-развивающих мероприятий, обеспечивающих удовлетворение индивидуальных образовательных потребностей обучающихся, освоения ими программы основного общего образования.

Степень включенности специалистов в программу коррекционной работы установлены школой самостоятельно. Объем помощи, направления и содержание коррекционно-развивающей работы с обучающимся определяются на основании заключения психолого - педагогического консилиума школы (ППк) и психолого-медико-педагогической комиссии (ПМПК). При рекомендации ПМПК для обучающегося составляется адаптированная образовательная программа в соответствии с ФГОС ОВЗ.

Реализация программы коррекционной работы предусматривает создание системы комплексной помощи обучающимся на основе взаимодействия

специалистов сопровождения и комплексного подхода к организации сопровождающей деятельности. Основным механизмом, обеспечивающим системность помощи, является психолого-педагогический консилиум школы. Консилиум созывается по требованию (приходу ученика с ОВЗ в школу) и его деятельность регламентируется приказом директора на основании федеральной нормативно – правовой базы.

ППк осуществляет свою деятельность на основании Положения о психолого-педагогическом консилиуме в МБОУ г.Астрахани «СОШ №32».

ПКР разрабатывается на уровень основного общего образования и включает следующие разделы:

- Цели, задачи и принципы построения программы коррекционной работы.
- Перечень и содержание направлений работы.
- Механизмы реализации программы.
- Условия реализации программы.
- Планируемые результаты реализации программы

Цели, задачи и принципы построения программы коррекционной работы

Цель программы коррекционной работы заключается в определении комплексной системы психолого-педагогической и социальной помощи обучающимся с трудностями в обучении и социализации для успешного освоения основной образовательной программы на основе компенсации имеющихся нарушений, пропедевтики производных трудностей; формирования социальной компетентности, развития адаптивных способностей личности для самореализации в обществе.

Задачи ПКР отражают разработку и реализацию содержания основных направлений работы (диагностическое, коррекционно-развивающее и психопрофилактическое, консультативное, информационно просветительское).

Задачи программы:

- определение индивидуальных образовательных потребностей обучающихся с трудностями в обучении и социализации;
- оказание обучающимся специализированной помощи при освоении основной образовательной программы основного общего образования;
- определение оптимальных психолого-педагогических и организационных условий для получения основного общего образования обучающимися с трудностями в обучении и социализации, для развития личности обучающихся, их познавательных и коммуникативных способностей;
- разработка и использование индивидуально-ориентированных коррекционно-развивающих образовательных программ, учебных планов для обучающихся с трудностями в обучении;
- социализации с учетом особенностей психофизического развития обучающихся, их индивидуальных возможностей;
- реализация комплексного психолого-педагогического и социального сопровождения обучающихся (в соответствии с рекомендациями ППк и ПМПк);
- реализация комплексной системы мероприятий по социальной адаптации и профессиональной ориентации обучающихся с трудностями в обучении и социализации;

- обеспечение сетевого взаимодействия специалистов разного профиля в комплексной работе с обучающимися с трудностями в обучении и социализации;
- осуществление информационно-просветительской и консультативной работы с родителями (законными представителями) обучающихся с трудностями в обучении и социализации.

Содержание программы коррекционной работы определяют следующие принципы:

- **Преемственность.** Принцип обеспечивает создание единого образовательного пространства при переходе от начального общего образования к основному общему образованию, способствует достижению личностных, метапредметных, предметных результатов освоения основных образовательных программ основного общего образования, необходимых школьникам с трудностями в обучении и социализации для продолжения образования. Принцип обеспечивает связь программы коррекционной работы с другими разделами программы основного общего образования: программой формирования универсальных учебных действий, программой воспитания и социализации обучающихся.
- **Соблюдение интересов обучающихся.** Принцип определяет позицию специалиста, который призван решать проблему обучающихся с максимальной пользой и в интересах обучающихся.
- **Непрерывность.** Принцип гарантирует обучающемуся и его родителям непрерывность помощи до полного решения проблемы или определения подхода к ее решению.
- **Вариативность.** Принцип предполагает создание вариативных условий для получения образования обучающимся, имеющими различные трудности в обучении и социализации.
- **Комплексность и системность.** Принцип обеспечивает единство в подходах к диагностике, обучению и коррекции трудностей в обучении и социализации, взаимодействие учителей и специалистов различного профиля в решении проблем обучающихся. Принцип предполагает комплексный психолого-педагогический характер преодоления трудностей и включает совместную работу педагогов и ряда специалистов (педагог-психолог, учитель-логопед, социальный педагог)

Перечень и содержание направлений работы

Направления коррекционной работы — диагностическое, коррекционно-развивающее и психопрофилактическое, консультативное, информационно-просветительское — раскрываются содержательно в разных организационных формах деятельности школы.

Данные направления отражают содержание системы комплексного психолого-педагогического сопровождения детей с трудностями в обучении и социализации.

Характеристика содержания направлений коррекционной работы

Диагностическая работа включает:

- выявление индивидуальных образовательных потребностей обучающихся с трудностями в обучении и социализации при освоении основной образовательной программы основного общего образования;
- проведение комплексной социально-психолого-педагогической диагностики

психического (психологического) и (или) физического развития обучающихся с трудностями в обучении и социализации; подготовка рекомендаций по оказанию обучающимся психолого-педагогической помощи в условиях школы;

- определение уровня актуального развития и зоны ближайшего развития обучающегося с трудностями в обучении и социализации, выявление резервных возможностей обучающегося;

- изучение развития эмоционально-волевой, познавательной, речевой сфер и личностных особенностей обучающихся;

- изучение социальной ситуации развития и условий семейного воспитания обучающихся;

- изучение адаптивных возможностей и уровня социализации обучающихся;

- изучение индивидуальных образовательных и социально коммуникативных потребностей обучающихся;

- системный мониторинг уровня и динамики развития обучающихся, а также создания необходимых условий, соответствующих индивидуальным образовательным потребностям обучающихся с трудностями в обучении и социализации;

- мониторинг динамики успешности освоения образовательных программ основного общего образования, включая программу коррекционной работы.

Коррекционно-развивающая и психопрофилактическая работа включает:

- реализацию комплексного индивидуально ориентированного психолого-педагогического и социального сопровождения обучающихся с трудностями в обучении и социализации в условиях образовательного процесса;

- разработку и реализацию индивидуально ориентированных коррекционно-развивающих программ; выбор и использование специальных методик, методов и приемов обучения в соответствии с образовательными потребностями обучающихся с трудностями в обучении и социализации;

- организацию и проведение индивидуальных и групповых коррекционно-развивающих занятий, необходимых для преодоления нарушений развития, трудностей обучения и социализации;

- коррекцию и развитие высших психических функций, эмоционально волевой, познавательной и коммуникативной сфер;

- развитие и укрепление зрелых личностных установок, формирование адекватных форм утверждения самостоятельности;

- формирование способов регуляции поведения и эмоциональных состояний;

- развитие форм и навыков личностного общения в группе сверстников, коммуникативной компетенции; совершенствовании навыков социализации и расширении социального взаимодействия со сверстниками;

- организацию основных видов деятельности обучающихся в процессе освоения ими образовательных программ, программ логопедической помощи с учетом их возраста, потребностей в коррекции/компенсации имеющихся нарушений и пропедевтике производных трудностей;

- психологическую профилактику, направленную на сохранение, укрепление и развитие психологического здоровья обучающихся;

- психопрофилактическую работу по сопровождению периода адаптации при

переходе на уровень основного общего образования;

- психопрофилактическую работу при подготовке к прохождению государственной итоговой аттестации;
- развитие компетенций, необходимых для продолжения образования и профессионального самоопределения;
- совершенствование навыков получения и использования информации (на основе ИКТ), способствующих повышению социальных компетенций и адаптации в реальных жизненных условиях;
- социальную защиту ребенка в случаях неблагоприятных условий жизни при психотравмирующих обстоятельствах, в трудной жизненной ситуации.

Консультативная работа включает:

- выработку совместных обоснованных рекомендаций, единых для всех участников образовательного процесса, по основным направлениям работы с обучающимися с трудностями в обучении и социализации;
- консультирование специалистами педагогов по выбору индивидуально ориентированных методов и приемов работы;
- консультативную помощь семье в вопросах выбора стратегии воспитания и приемов коррекционно-развивающего обучения, в решении актуальных трудностей обучающегося;
- консультационную поддержку и помощь, направленные на содействие свободному и осознанному выбору обучающимися профессии, формы и места обучения в соответствии с профессиональными интересами, индивидуальными способностями, психофизиологическими особенностями.

Информационно просветительская работа включает:

- информационную поддержку образовательной деятельности обучающихся, их родителей (законных представителей), педагогических работников;
- различные формы просветительской деятельности (лекции, беседы, информационные стенды, печатные материалы, электронные ресурсы), направленные на разъяснение участникам образовательного процесса — обучающимся (как имеющим, так и не имеющим трудности в обучении и социализации), их родителям (законным представителям), педагогическим работникам — вопросов, связанных с особенностями образовательного процесса;
- проведение тематических выступлений, онлайн консультаций для педагогов и родителей (законных представителей) по разъяснению индивидуально-типологических особенностей различных категорий обучающихся с трудностями в обучении и социализации.

Перечень, содержание и план реализации коррекционно-развивающих мероприятий определяются в соответствии со следующими тематическими разделами:

- мероприятия, направленные на развитие и коррекцию эмоциональной регуляции поведения и деятельности;
- мероприятия, направленные на профилактику и коррекцию отклоняющегося поведения, формирование социально приемлемых моделей поведения в различных жизненных ситуациях, формирование устойчивой личностной позиции по отношению к неблагоприятному воздействию микросоциума;
- мероприятия, направленные на развитие личностной сферы, развитие

рефлексивной позиции личности, расширение адаптивных возможностей личности, формирование зрелых личностных установок, способствующих оптимальной адаптации в условиях реальной жизненной ситуации;

- мероприятия, направленные на развитие и коррекцию коммуникативной сферы, развитие различных навыков коммуникации, способов конструктивного взаимодействия и сотрудничества;
- мероприятия, направленные на развитие отдельных сторон познавательной сферы;
- мероприятия, направленные на преодоление трудностей речевого развития;
- мероприятия, направленные на психологическую поддержку обучающихся с инвалидностью.

В учебной внеурочной деятельности коррекционно-развивающие занятия со специалистами (педагог-психолог и др.) планируются по индивидуально ориентированным коррекционно-развивающим программам.

Во внеучебной внеурочной деятельности коррекционно-развивающая работа может осуществляться по программам дополнительного образования разной направленности (художественно-эстетическая, оздоровительная и технической др.), опосредованно стимулирующих преодоление трудностей в обучении, развитии и социальной адаптации.

Механизмы реализации программы

Для реализации требований к ПКР, обозначенных во ФГОС ООО, создана рабочая группа, в которую наряду с основными учителями включены следующие специалисты: педагог-психолог, учитель-логопед, социальный педагог.

ПКР подготовлена рабочей группой МБОУ г.Астрахани "СОШ № 32" поэтапно. На подготовительном этапе определено нормативно-правовое обеспечение коррекционно-развивающей работы, анализирован состав обучающихся с трудностями в обучении и социализации в школе, индивидуальные образовательные потребности обучающихся; сопоставлены результаты обучения на предыдущем уровне образования; создан (будет систематизироваться, дополняться) фонд методических рекомендаций.

На основном этапе разработана общая стратегия обучения и воспитания обучающихся, организация и механизм реализации коррекционно-развивающей работы; обозначены направления и ожидаемые результаты коррекционно-развивающей работы, указаны специальные требования к условиям реализации ПКР. Особенности содержания индивидуально ориентированной работы представлены в рабочих коррекционно-развивающих программах, которые прилагаются к ПКР.

На заключительном этапе осуществлена внутренняя экспертиза программы, указаны возможности ее доработки; проведено и будет проводиться обсуждение хода реализации программы на школьных консилиумах, методических объединениях групп педагогов и специалистов, работающих с обучающимися; принято итоговое решение.

Для реализации ПКР в МБОУ г.Астрахани "СОШ № 32" создана служба комплексного психолого-педагогического и социального сопровождения и поддержки обучающихся.

Комплексное психолого-педагогическое и социальное сопровождение и поддержка обучающихся с трудностями в обучении и социализации обеспечиваются

специалистами школы: педагогом-психологом, социальным педагогом, педагогом дополнительного образования регламентируются локальными нормативными актами школы, реализуется преимущественно во внеурочной деятельности.

Одним из условий комплексного сопровождения и поддержки обучающихся является тесное взаимодействие специалистов при участии педагогов школы, представителей администрации и родителей (законных представителей).

Взаимодействие специалистов обеспечивает системное сопровождение обучающихся специалистами различного профиля в образовательном процессе.

Наиболее распространенные и действенные формы организованного взаимодействия специалистов, используемые в МБОУ г. Астрахани "СОШ № 32" — это консилиумы и службы сопровождения школы, которые предоставляют многопрофильную помощь обучающимся их родителям (законным представителям) в решении вопросов, связанных с адаптацией, обучением, воспитанием, развитием, социализацией обучающихся с трудностями в обучении и социализации.

Психолого-педагогический консилиум (ППк) является внутришкольной формой организации сопровождения школьников трудностями в обучении и социализации, положение и регламент работы которой разработаны школой самостоятельно и утверждены локальным актом.

Цель работы ППк: выявление индивидуальных образовательных потребностей обучающихся и оказание им помощи (выработка рекомендаций по обучению и воспитанию; выбор и отбор специальных методов, приемов и средств обучения). Специалисты консилиума проводят мониторинг и следят за динамикой развития и успеваемости обучающихся, своевременно вносят коррективы в программу обучения и в рабочие коррекционно развивающие программы; рассматривают спорные и конфликтные случаи, предлагают и осуществляют отбор необходимых для обучающегося дополнительных дидактических материалов и учебных пособий.

Программа коррекционной работы на этапе основного общего образования может реализовываться общеобразовательным учреждением как совместно с иными организациями (при необходимости), так и самостоятельно.

Организация сетевого взаимодействия образовательных и иных организаций является одним из основных механизмов реализации программы коррекционной работы на уровне основного общего образования. Сетевая форма реализации программы коррекционной работы предполагает использование ресурсов нескольких образовательных организаций, а также при необходимости ресурсов организаций науки, культуры, спорта и иных организаций.

Сетевое взаимодействие осуществляется в форме совместной деятельности образовательных организаций, направленной на обеспечение условий для освоения обучающимися основной программы основного общего образования.

Образовательные организации, участвующие в реализации программы коррекционной работы в рамках сетевого взаимодействия, должны иметь соответствующие лицензии на право осуществления образовательной деятельности. Порядок и условия взаимодействия образовательных организаций при совместной реализации программы коррекционной работы определяется договором между ними.

Требования к условиям реализации программы

Психолого-педагогическое обеспечение:

- обеспечение дифференцированных условий (оптимальный режим учебных нагрузок);
- обеспечение психолого-педагогических условий (коррекционно- развивающая направленность учебно-воспитательного процесса;
- учет индивидуальных особенностей и особых образовательных, социально-коммуникативных потребностей обучающихся;
- соблюдение комфортного психоэмоционального режима;
- использование современных педагогических технологий, в том числе информационных, для оптимизации образовательного процесса, повышения его эффективности, доступности);
- развитие коммуникативных компетенций, необходимых для жизни человека в обществе, на основе планомерного введения в более сложную социальную среду, расширения повседневного жизненного опыта, социальных контактов с другими людьми;
- обеспечение активного сотрудничества обучающихся в разных видах деятельности, обогащение их социального опыта, активизация взаимодействия с разными партнерами по коммуникации за счет расширения образовательного, социального, коммуникативного пространства;
- обеспечение специализированных условий (определение комплекса специальных задач обучения, ориентированных на индивидуальные образовательные потребности обучающихся;
- использование специальных методов, приемов, средств обучения;
- обеспечение участия всех обучающихся в проведении воспитательных, культурно-развлекательных, спортивно-оздоровительных и иных досуговых мероприятий;
- обеспечение здоровьесберегающих условий (оздоровительный и охранительный режим, укрепление физического и психического здоровья, профилактика физических, умственных и психологических перегрузок обучающихся, соблюдение санитарно-гигиенических правил и норм).

Программно-методическое обеспечение

В процессе реализации программы коррекционной работы могут быть использованы рабочие коррекционно-развивающие программы социально-педагогической направленности, диагностический и коррекционно-развивающий инструментарий, необходимый для осуществления профессиональной деятельности учителя, педагога-психолога, социального педагога, учителя-логопеда и др. При необходимости могут быть использованы программы коррекционных курсов, предусмотренных адаптированными основными образовательными программами основного общего образования обучающихся с ограниченными возможностями здоровья.

Кадровое обеспечение

Важным моментом реализации программы коррекционной работы является кадровое обеспечение. Коррекционно-развивающая работа осуществляется специалистами соответствующей квалификации, имеющими специализированное

образование, и педагогами, прошедшими обязательную курсовую или другие виды профессиональной подготовки.

Уровень квалификации работников МБОУ г.Астрахани "СОШ № 32" для каждой занимаемой должности соответствует квалификационным характеристикам по занимаемой должности.

Обеспечивается на постоянной основе подготовка, переподготовка и повышение квалификации работников школы, занимающихся решением вопросов образования школьников с трудностями в обучении и социализации. Педагогические работники школы имеют четкое представление об особенностях психического и (или) физического развития школьников с трудностями в обучении и социализации, об их индивидуальных образовательных и социально-коммуникативных потребностях, о методиках и технологиях организации образовательного и воспитательного процесса

Материально-техническое обеспечение

Материально-техническое обеспечение заключается в создании надлежащей материально-технической базы, позволяющей обеспечить адаптивную и коррекционно-развивающую среду образовательной организации, в том числе надлежащие материально-технические условия, обеспечивающие возможность для беспрепятственного доступа обучающихся с недостатками физического и (или) психического развития в здания \помещения школы и организацию их пребывания и обучения.

Информационное обеспечение

Необходимым условием реализации ПКР является создание информационной образовательной среды и на этой основе развитие дистанционной формы обучения с использованием современных информационно-коммуникационных технологий.

Обязательным является создание системы широкого доступа обучающихся, родителей (законных представителей), педагогов к сетевым источникам информации, к информационно-методическим фондам, предполагающим наличие методических пособий и рекомендаций по всем направлениям и видам деятельности, наглядных пособий, мультимедийных, аудио и видеоматериалов.

Результатом реализации указанных требований является создание комфортной развивающей образовательной среды:

- преемственной по отношению к начальному общему образованию и учитывающей особенности организации основного общего образования, а также специфику психофизического развития школьников с трудностями обучения и социализации на данном уровне общего образования;
- обеспечивающей воспитание, обучение, социальную адаптацию и интеграцию;
- способствующей достижению целей основного общего образования, обеспечивающей его качество, доступность и открытость для обучающихся, их родителей (законных представителей);
- способствующей достижению результатов освоения основной образовательной программы основного общего образования обучающимися в соответствии с требованиями, установленными Стандартом.

Планируемые результаты коррекционной работы

Программа коррекционной работы предусматривает выполнение требований к результатам, определенным ФГОС ООО.

Планируемые результаты ПКР имеют дифференцированный характер и могут определяться индивидуальными программами развития обучающихся. В зависимости от формы организации коррекционно-развивающей работы планируются разные группы результатов (личностные, метапредметные, предметные). В урочной деятельности отражаются предметные, метапредметные и личностные результаты. Во внеурочной - личностные и метапредметные результаты.

Личностные результаты — индивидуальное продвижение обучающегося в личностном развитии (расширение круга социальных контактов, стремление к собственной результативности и др.).

Метапредметные результаты — овладение общеучебными умениями с учетом индивидуальных особенностей; совершенствование умственных действий, направленных на анализ и управление своей деятельностью; сформированность коммуникативных действий, направленных на сотрудничество и конструктивное общение.

Предметные результаты (овладение содержанием ООП ООО, конкретных предметных областей; подпрограмм) определяются совместно с учителем с учетом индивидуальных особенностей разных категорий школьников с трудностями в обучении и социализации.

Достижения обучающихся рассматриваются с учетом их предыдущих индивидуальных достижений. Это может быть учет собственных достижений обучающегося (на основе портфеля его достижений).

Мониторинг освоения ПКР проводится на ППк в ходе анализа результатов диагностической работы специалистов. Оценка образовательных достижений освоения ПКР осуществляется экспертной группой и выражается в уровневой шкале — 3 балла — значительная динамика, 2 балла — удовлетворительная динамика, 1 балл — незначительная динамика, 0 баллов — отсутствие динамики.

План мероприятий коррекционной работы с детьми, имеющими трудности в обучении и социализации

Диагностическое направление

Задачи (направления деятельности)	Планируемые результаты	Виды и формы деятельности, мероприятия	Сроки	Ответственные
Психолого-педагогическая диагностика				
Первичная диагностика для выявления группы «риска»	Создание банка данных обучающихся, с трудностями в обучении и социализации.	Наблюдение, логопедическое и психологическое обследование; анкетирование родителей, беседы с педагогами	сентябрь	Классный руководитель, психолог
Анализ причины возникновения трудностей в обучении.	Формирование индивидуальной коррекционной программы,	Разработка коррекционной программы	октябрь	Учитель, психолог

Выявление резервных возможностей	соответствующей выявленному уровню развития обучающегося			
----------------------------------	----------------------------------------------------------	--	--	--

Социально - педагогическая диагностика

Определить уровень организованности ребенка, особенности эмоционально-волевой и личностной сферы; уровень знаний по предметам	Получение объективной информации об основных учебных навыках ребенка, особенностях личности. Выявление нарушений в поведении	Анкетирование, наблюдение во время занятий, беседа с родителями, составление характеристики.	Сентябрь - октябрь	Классный руководитель, психолог
-------------------------------------------------------------------------------------------------------------------------------	------------------------------------------------------------------------------------------------------------------------------	----------------------------------------------------------------------------------------------	--------------------	---------------------------------

Коррекционно - развивающее направление

Задачи (направления) деятельности	Планируемые результаты.	Виды и формы деятельности, мероприятия.	Сроки (периодичность в течение года)	Ответственные
-----------------------------------	-------------------------	-----------------------------------------	--------------------------------------	---------------

Психолого-педагогическая работа

Обеспечение психолого-педагогического сопровождения детей с трудностями в обучении и социализации.	Комплексный план, программы коррекционно-развивающей работы	Разработка индивидуальной программы по предмету; воспитательной программы работы с классом и индивидуальной воспитательной программы для детей с ограниченными возможностями здоровья; Осуществление педагогического мониторинга достижений школьника.	октябрь	Учитель-предметник, классный руководитель, психолог.
Обеспечение психологического сопровождения детей с трудностями в обучении и социализации.	Позитивная динамика развиваемых параметров	1.Формирование групп для коррекционной работы. 2.Составление расписания занятий. 3. Проведение коррекционных занятий. 4. Отслеживание динамики развития	октябрь-май	Психолог

		ребенка		
Профилактическая работа				
Создание условий для сохранения и укрепления здоровья обучающихся с трудностями в обучении и социализации.	Стабильный функциональный уровень здоровья	Разработка рекомендаций для педагогов, учителя, и родителей по работе с детьми. Внедрение здоровьесберегающих технологий в образовательный процесс. Организация и проведение мероприятий, направленных на сохранение, профилактику здоровья и формирование навыков здорового, безопасного образа жизни.	октябрь-май	Социальный педагог, педагог-психолог

Консультативное направление

Задачи (направления) деятельности	Планируемые результаты.	Виды и формы деятельности, мероприятия.	Сроки (периодичность в течение года)	Ответственные
Консультирование педагогических работников	Разработка рекомендации, приёмов, упражнений и др. материалы.	Индивидуальные, групповые, тематические консультации	Сентябрь-май	Педагог-психолог, социальный педагог
Консультирование обучающихся по выявленным проблемам, оказание превентивной помощи	Разработка рекомендации, упражнений и др. материалы.	Индивидуальные, групповые, тематические консультации	Сентябрь-май	Педагог-психолог, социальный педагог
Консультирование родителей по вопросам выбора стратегии воспитания, психолого-физиологическим особенностям детей	Разработка рекомендации, приёмов, упражнений и др. материалы.	Индивидуальные, групповые, тематические консультации	Сентябрь-май	Педагог-психолог, социальный педагог

Информационно - просветительское направление

Задачи (направления) деятельности	Планируемые результаты.	Виды и формы деятельности, мероприятия.	Сроки (периодичность в течение года)	Ответственные
Информирование родителей (законных представителей) по медицинским, социальным, правовым и другим вопросам	Повышение уровня информированности, понимания целей и методов коррекционной работы, ориентация на сотрудничество	Информационные мероприятия, организация работы семинаров, тренингов	Октябрь-май	Заместитель директора по УВР, психолог
Психолого-педагогическое просвещение педагогических работников по вопросам развития, обучения и воспитания данной категории детей	Повышение уровня информированности, понимания целей и методов коррекционной работы, повышение результативности взаимодействия в ходе коррекционной работы.	Информационные мероприятия, организация методических мероприятий по вопросам развития, обучения и воспитания детей	Октябрь-май	Заместитель директора по УВР, психолог

III.

ПОЯСНИТЕЛЬНАЯ ЗАПИСКА

Данный учебный план (**Инженерный класс**) составлен с целью обеспечения условий поддержки наиболее способных и одаренных детей, реализации нового программного содержания и его методического сопровождения, нового качества и результата общего образования как формирования инженерных и информационно-коммуникационных компетенций обучающихся.

Учебный план основного общего образования Муниципальное бюджетное общеобразовательное учреждение г. Астрахани "Средняя общеобразовательная школа с углубленным изучением предметов физико - математического профиля № 32" (далее - учебный план) для инженерного класса, реализующий основную образовательную программу основного общего образования, соответствующую ФГОС ООО (приказ Министерства просвещения Российской Федерации от 31.05.2021 № 287 «Об утверждении федерального государственного образовательного стандарта основного общего образования»), фиксирует общий объём нагрузки, максимальный объём аудиторной нагрузки обучающихся, состав и структуру предметных областей, распределяет учебное время, отводимое на их освоение по классам и учебным предметам.

Учебный план является частью образовательной программы МБОУ г. Астрахани "Средняя общеобразовательная школа с углубленным изучением предметов физико - математического профиля № 32", разработанной в соответствии с ФГОС основного общего образования, с учетом Федеральной образовательной программой основного общего образования, и обеспечивает выполнение санитарно-эпидемиологических требований СП 2.4.3648-20 и гигиенических нормативов и требований СанПиН 1.2.3685-21, а также четырёхстороннего договора между федеральным государственным бюджетным образовательным учреждением высшего образования «Санкт-Петербургский государственный морской технический университет» (СПбГМТУ), Акционерным обществом «Южный центр судостроения и судоремонта» (АО «ЮЦСС»), федеральным государственным бюджетным образовательным учреждением высшего образования «Астраханский государственный технический университет» (ФГБОУ ВО «АГТУ») и МБОУ г.Астрахани «СОШ №32».

Данный учебный план обеспечивает дифференциацию содержания с учетом образовательных потребностей и интересов обучающихся, обеспечивающих углубленное изучение отдельных учебных предметов, предметных областей основной образовательной программы основного общего образования.

Учебный год в МБОУ г. Астрахани "Средняя общеобразовательная школа с углубленным изучением предметов физико - математического профиля № 32" начинается – 1 сентября 2023 года и заканчивается в соответствии с учебным планом и календарным графиком школы.

Продолжительность учебного года составляет 34 учебные недели в 5-8 классе и 33 недели в 9 классе.

Учебные занятия для учащихся проводятся по 5-ти дневной учебной неделе.

Объем аудиторной нагрузки обучающихся в неделю не превышает максимальный показатель в соответствии с санитарно-эпидемиологическими

требованиями СП 2.4.3648-20 и гигиеническими нормативами и требованиями СанПиН 1.2.3685-21.

Учебный план состоит из двух частей — обязательной части и части, формируемой участниками образовательных отношений. Обязательная часть учебного плана определяет состав учебных предметов обязательных предметных областей.

Часть учебного плана, формируемая участниками образовательных отношений, обеспечивает реализацию индивидуальных потребностей обучающихся в соответствии с заявленным профилем. Время, отводимое на данную часть учебного плана внутри максимально допустимой недельной нагрузки обучающихся, используется на проведение учебных занятий по курсу «2D - моделирование и макетирование» в 5 классе и «Введение в программирование» в 6 классе, обеспечивающего интересы обучающихся в формировании начальных инженерных компетенций, таких как: готовность к постановке, исследованию и анализу комплексных проблем; способность оценивать и отбирать необходимую информацию; способность применять необходимые теоретические и практические методы для анализа: находить способы решения нестандартных задач; коммуникативные навыки; ответственность за инженерные решения.

Предметы Математика, Физика, Информатика изучаются на углублённом уровне с 7 класса.

Учебный план строится с ориентацией на будущую сферу профессиональной деятельности обучающихся, с учетом предполагаемого продолжения образования физико-математической направленности.

Предмет Информатика в 8-9 классах поддерживается курсом внеурочной деятельности «Программирование в Python» в объёме 68 часов.

Общее число часов, рекомендованных для изучения предмета История, – 340, в 5–9 классах по 2 часа в неделю. Методическим объединением учителей истории была разработана рабочая программа включающая модуль «Введение в новейшую историю России» в 9 классе, последовательность изучения тем в рамках программы и расценовка варьировались, не отражаясь на достижении планируемых результатов.

Предметная область искусство реализуется в объёме 170 часов за уровень обучения. Уроки музыки и изобразительного искусства в 7 классе чередуются, проводятся через неделю.

Данный подход выбран педагогическим советом школы и закреплён в протоколе от 29.08.2023 г. №1.

Учебный предмет «Технология» реализуется 238 часами за уровень обучения. С целью овладения средствами и формами графического отображения объектов или процессов, правилами выполнения графической документации, а также развития умений применять технологии представления, преобразования и использования информации, оценивать возможности и области применения средств и инструментов ИКТ в современном производстве или сфере обслуживания, с целью пропедевтики дальнейшего обучения по учебному плану СОО технологического профиля, рамках предпрофильной подготовки в плане внеурочной деятельности отводится 1 час курса «Инженерная графика» 9-м классе.

Данный подход выбран педагогическим советом школы и закреплён в протоколе от 29.08.2023 г. №1.

Учебный предмет «Физическая культура» в Обязательной части учебного плана представлен 1 часом и 2-мя часами в Плане внеурочной деятельности «Спортивные игры». Данная расцасовка позволяет освоить обучающимся теоретические основы предметной области «Физическая культура и основы безопасности жизнедеятельности» и обеспечить биологическую потребность в движении учеников. Данный подход выбран педагогическим советом школы и закреплён в протоколе от 29.08.2023 г. №1.

В МБОУ г. Астрахани "Средняя общеобразовательная школа с углубленным изучением предметов физико - математического профиля № 32" языком обучения является русский язык.

При изучении иностранного языка и технологии осуществляется деление учащихся на подгруппы.

Промежуточная аттестация – процедура, проводимая с целью оценки качества освоения обучающимися части содержания, проводится по полугодиям. Промежуточная/итоговая аттестация обучающихся осуществляется в соответствии с календарным учебным графиком, по графику проведения оценочных процедур.

Формы и порядок проведения промежуточной/итоговой аттестации определяются «Положением о формах, периодичности и порядке текущего контроля успеваемости и промежуточной аттестации обучающихся МБОУ г. Астрахани "Средняя общеобразовательная школа с углубленным изучением предметов физико - математического профиля № 32"».

Нормативный срок освоения основной образовательной программы основного общего образования для класса инженерного профиля составляет 5 лет.

В случае введения в стране (регионе, муниципалитете) режима повышенной готовности или чрезвычайной ситуации, отмены очных занятий по метеорологическим условиям, в связи с карантинными мероприятиями реализация образовательных программ осуществляется с применением электронного обучения, дистанционных образовательных технологий.

Освоение основной образовательной программ основного общего образования завершается итоговой аттестацией.

Нормативный срок освоения основной образовательной программы основного общего образования составляет 5 лет.

УЧЕБНЫЙ ПЛАН

Предметная область	Учебный предмет/курс	Количество часов в неделю				
		5а	6а	7а	8а	9а
Обязательная часть						
Русский язык и литература	Русский язык	5	6	4	3	3
	Литература	3	3	2	2	3
Иностранные языки	Иностранный язык	3	3	3	3	3
Математика и информатика	Математика	5	5	0	0	0
	Алгебра	0	0	4	4	4
	Геометрия	0	0	3	3	3
	Вероятность и статистика	0	0	1	1	1
	Информатика	0	0	2	2	1
Общественно-научные предметы	История	2	2	2	2	2
	Обществознание	0	1	1	1	1
	География	1	1	2	2	2
Естественно-научные предметы	Физика	0	0	3	3	4
	Химия	0	0	0	2	2
	Биология	1	1	1	2	2
Искусство	Изобразительное искусство	1	1	0.5	0	0
	Музыка	1	1	0.5	0	0
Технология	Технология	2	2	2	1	0
Физическая культура и основы безопасности жизнедеятельности	Физическая культура	2	2	1	1	1
	Основы безопасности жизнедеятельности	0	0	0	1	1
Основы духовно-нравственной культуры народов России	Основы духовно-нравственной культуры народов России	1	1	0	0	0
Итого		27	29	32	33	33
Часть, формируемая участниками образовательных отношений						
Наименование учебного курса						
2D - моделирование и макетирование		1	0	0	0	0
Введение в программирование		0	1	0	0	0
Итого		1	1	0	0	0
ИТОГО недельная нагрузка		28	30	32	33	33
Количество учебных недель		34	34	34	34	33
Всего часов в год		952	1020	1088	1122	1089

План внеурочной деятельности (недельный) для реализации в инженерном классе (по модели судостроительного профиля¹)

Учебные курсы	Количество часов в неделю				
	5а	6а	7а	8а	9а
История инженерного дела и судостроения	1	0	0	0	0
Робототехника	0	1	0	0	0
ТРИЗ	0	0	1	0	0
3D-моделирование	0	0	1	0	0
Программирование в Python	0	0	0	1	1
Инженерная графика	0	0	0	0	1
Спортивные игры (баскетбол, волейбол)	0	1	1	1	1
ИТОГО недельная нагрузка	1	2	3	2	3

¹ Основанием для разработки и реализации программы явился четырёхсторонний договор между федеральным государственным бюджетным образовательным учреждением высшего образования «Санкт-Петербургский государственный морской технический университет» (СПбГМТУ), Акционерным обществом «Южный центр судостроения и судоремонта» (АО «ЮЦСС»), федеральным государственным бюджетным образовательным учреждением высшего образования «Астраханский государственный технический университет» (ФГБОУ ВО «АГТУ») и МБОУ г.Астрахани «СОШ №32».

Геометрия					Тест	Контрольная работа	Контрольная работа	Контрольная работа	Контрольная работа	Контрольная работа
Информатика	Тест	Комплексная работа	Комплексная работа	Комплексная работа	Комплексная работа	Комплексная работа	Комплексная работа	Комплексная работа	Контрольная работа	Контрольная работа
Физика					Контрольная работа	Контрольная работа	Контрольная работа	Контрольная работа	Контрольная работа	Контрольная работа
Биология	Контрольная работа	Тест	Контрольная работа	Тест	Контрольная работа	Тест	Тест	Тест	Тест	Тест
Химия							Контрольная работа	Тест	Контрольная работа	Контрольная работа
Музыка	Тест	Тест	Тест	Тест	Тест	Тест				
Изобразительное искусство	Выставка	Тест	Выставка	Тест	Тест	Индивидуальный проект				
Технология	Тест	Тест	Тест	Тест	Тест	Тест	Тест	Тест		
Физическая культура	Сдача нормативов	Контрольная работа	Контрольная работа	Сдача нормативов	Контрольная работа	Сдача нормативов	Контрольная работа	Сдача нормативов	Сдача нормативов	Сдача нормативов
ОБЖ	Контрольная работа	Контрольная работа	Тест	Контрольная работа	Тест	Контрольная работа	Тест	Контрольная работа	Тест	Контрольная работа
<i>Часть, формируемая участниками образовательных отношений</i>										
Инфоурок										
Математика удивляет	Тест	Тест	Тест	Тест	Тест	Тест	Тест	Защита проекта	Тест	Защита проекта

План внеурочной деятельности.

Внеурочная деятельность направлена на достижение планируемых результатов освоения основной образовательной программы (личностных, метапредметных и предметных) и осуществляется в формах, отличных от урочной.

Внеурочная деятельность является неотъемлемой и обязательной частью основной общеобразовательной программы.

План внеурочной деятельности представляет собой описание целостной системы функционирования образовательной организации в сфере внеурочной деятельности и может включать в себя:

1) внеурочную деятельность по учебным предметам образовательной программы (учебные курсы, учебные модули по выбору обучающихся, родителей (законных представителей) несовершеннолетних обучающихся, в том числе предусматривающие углубленное изучение учебных предметов, с целью удовлетворения различных интересов обучающихся, потребностей в физическом развитии и совершенствовании, а также учитывающие этнокультурные интересы, особые образовательные потребности обучающихся с ограниченными возможностями здоровья;

2) внеурочную деятельность по формированию функциональной грамотности (читательской, математической, естественнонаучной, финансовой) обучающихся (интегрированные курсы, метапредметные кружки, факультативы, научные сообщества, в том числе направленные на реализацию проектной и исследовательской деятельности);

3) внеурочную деятельность по развитию личности, ее способностей, удовлетворения образовательных потребностей и интересов, самореализации обучающихся, в том числе одаренных, через организацию социальных практик (в том числе волонтерство), включая общественно полезную деятельность, профессиональные пробы, развитие глобальных компетенций, формирование предпринимательских навыков, практическую подготовку, использование возможностей организаций дополнительного образования, профессиональных образовательных организаций и социальных партнеров в профессионально-производственном окружении;

4) внеурочную деятельность, направленную на реализацию комплекса воспитательных мероприятий на уровне образовательной организации, класса, занятия, в том числе в творческих объединениях по интересам, культурные и социальные практики с учетом историко-культурной и этнической специфики региона, потребностей обучающихся, родителей (законных представителей) несовершеннолетних обучающихся;

5) внеурочную деятельность по организации деятельности ученических сообществ (подростковых коллективов), в том числе ученических классов, разновозрастных объединений по интересам, клубов; детских, подростковых и юношеских общественных объединений, организаций и других;

6) внеурочную деятельность, направленную на организационное обеспечение учебной деятельности (организационные собрания, взаимодействие с родителями по обеспечению успешной реализации

образовательной программы и другие);

7) внеурочную деятельность, направленную на организацию педагогической поддержки обучающихся (проектирование индивидуальных образовательных маршрутов, работа тьюторов, педагогов-психологов);

8) внеурочную деятельность, направленную на обеспечение благополучия обучающихся в пространстве общеобразовательной организации (безопасности жизни и здоровья обучающихся, безопасных межличностных отношений в учебных группах, профилактики неуспеваемости, профилактики различных рисков, возникающих в процессе взаимодействия обучающегося с окружающей средой, социальной защиты обучающихся).

Для достижения целей и задач внеурочной деятельности используется все многообразие доступных объектов отечественной культуры, в том числе наследие отечественного кинематографа.

Наследие отечественного кинематографа может использоваться как в качестве дидактического материала при реализации курсов внеурочной деятельности, так и быть основой для разработки курсов внеурочной деятельности, посвященной этому виду отечественного искусства.

Содержание плана внеурочной деятельности. Количество часов, выделяемых на внеурочную деятельность, составляет за 5 лет обучения на уровне основного общего образования **не более 1750 часов**, в год – не более 350 часов.

Величина недельной образовательной нагрузки (количество занятий), реализуемой через внеурочную деятельность, определяется за пределами количества часов, отведенных на освоение обучающимися учебного плана, но не более 10 часов. Для недопущения перегрузки обучающихся допускается перенос образовательной нагрузки, реализуемой через внеурочную деятельность, на периоды каникул, но не более 1/2 количества часов. Внеурочная деятельность в каникулярное время может реализовываться в рамках тематических программ (лагерь с дневным пребыванием на базе общеобразовательной организации или на базе загородных детских центров, в походах, поездках и другие).

При этом расходы времени на отдельные направления плана внеурочной деятельности могут отличаться:

на внеурочную деятельность по учебным предметам (включая занятия физической культурой и углубленное изучение предметов) еженедельно – от 2 до 4 часов;

на внеурочную деятельность по формированию функциональной грамотности – от 1 до 2 часов;

на внеурочную деятельность по развитию личности, ее способностей, удовлетворения образовательных потребностей и интересов, самореализации обучающихся еженедельно от 1 до 2 часов;

на деятельность ученических сообществ и воспитательные мероприятия целесообразно еженедельно предусмотреть от 2 до 4 часов, при этом при подготовке и проведении коллективных мероприятий в классе или

общешкольных мероприятий за 1–2 недели может быть использовано до 20 часов (бюджет времени, отведенного на реализацию плана внеурочной деятельности);

на организационное обеспечение учебной деятельности, осуществление педагогической поддержки социализации обучающихся и обеспечение их благополучия еженедельно – от 2 до 3 часов.

Общий объём внеурочной деятельности не должен превышать 10 часов в неделю.

Один час в неделю рекомендуется отводить на внеурочное занятие «Разговоры о важном».

Внеурочные занятия «Разговоры о важном» направлены на развитие ценностного отношения обучающихся к своей родине – России, населяющим ее людям, ее уникальной истории, богатой природе и великой культуре. Внеурочные занятия «Разговоры о важном» должны быть направлены на формирование соответствующей внутренней позиции личности обучающегося, необходимой ему для конструктивного и ответственного поведения в обществе.

Основной формат внеурочных занятий «Разговоры о важном» – разговор и (или) беседа с обучающимися. Основные темы занятий связаны с важнейшими аспектами жизни человека в современной России: знанием родной истории и пониманием сложностей современного мира, техническим прогрессом и сохранением природы, ориентацией в мировой художественной культуре и повседневной культуре поведения, доброжелательным отношением к окружающим и ответственным отношением к собственным поступкам.

При реализации плана внеурочной деятельности должна быть предусмотрена вариативность содержания внеурочной деятельности с учетом образовательных потребностей и интересов обучающихся.

В зависимости от задач на каждом этапе реализации основной образовательной программы количество часов, отводимых на внеурочную деятельность, может изменяться. В 5 классе для обеспечения адаптации обучающихся к изменившейся образовательной ситуации может быть выделено больше часов, чем в 6 или 7 классе, либо в 8 классе – в связи с организацией предпрофильной подготовки. Выделение часов на внеурочную деятельность может различаться в связи с необходимостью преодоления противоречий и разрешения проблем, возникающих в том или ином учебном коллективе.

В зависимости от решения педагогического коллектива, родительской общественности, интересов и запросов детей и родителей в образовательной организации могут реализовываться различные модели плана внеурочной деятельности:

модель плана с преобладанием учебно-познавательной деятельности, когда наибольшее внимание уделяется внеурочной деятельности по учебным предметам и организационному обеспечению учебной деятельности;

модель плана с преобладанием педагогической поддержки обучающихся и работы по обеспечению их благополучия в пространстве общеобразовательной организации;

модель плана с преобладанием деятельности ученических сообществ и воспитательных мероприятий.

Формы реализации внеурочной деятельности образовательная организация определяет самостоятельно.

Формы внеурочной деятельности должны предусматривать активность и самостоятельность обучающихся, сочетать индивидуальную и групповую работу; обеспечивать гибкий режим занятий (продолжительность, последовательность), переменный состав обучающихся, проектную и исследовательскую деятельность (в том числе экспедиции, практики), экскурсии (в музеи, парки, на предприятия и другие), походы, деловые игры и другое.

В зависимости от конкретных условий реализации основной общеобразовательной программы, числа обучающихся и их возрастных особенностей допускается формирование учебных групп из обучающихся разных классов в пределах одного уровня образования.

В целях реализации плана внеурочной деятельности образовательной организацией может предусматриваться использование ресурсов других организаций (в том числе в сетевой форме), включая организации дополнительного образования соответствующей направленности, осуществляющих лицензированную образовательную деятельность, профессиональные образовательные организации, образовательные организации высшего образования, научные организации и иные организации, обладающие необходимыми ресурсами.

Время, отведенное на внеурочную деятельность при определении максимально допустимой недельной нагрузки обучающихся в классах основного общего образования, не учитывается и составляет за пять лет обучения - **1960¹** часов (при допустимой норме не более 1750 часов за пять лет обучения).

Внеурочная деятельность	5 классы	6 классы	7 классы	8 классы	9 классы	ВСЕГО
Количество часов в неделю	11	11	12	12	12	58
Количество часов в год	374	374	408	408	396	1960

Между началом внеурочной деятельности и последним уроком организуется перерыв не менее 40 минут для отдыха детей.

¹ Часы даются в избытке, так как обучающиеся в праве выбрать занятия внеурочной деятельности и кроме того группы имеют меньшее количество обучающихся на занятиях.

Формируются группы по 10-15 человек с учетом образовательных запросов обучающихся и их родителей (законных представителей). Наполняемость групп осуществляется в зависимости от направлений и форм внеурочной деятельности. Занятия проводятся по группам в соответствии с утвержденной программой.

Для успешной реализации внеурочной деятельности оптимально используются ресурсы образовательной организации и ресурсы социума.

В зависимости запросов детей и родителей в образовательной организации реализуется **модель плана с преобладанием учебно-познавательной деятельности, когда наибольшее внимание уделяется внеурочной деятельности по учебным предметам и организационному обеспечению учебной деятельности.**

Родителям (законным представителям) обучающихся 5 - 9 классов предлагается выбрать из представленного перечня программ внеурочной деятельности. Результаты выбора фиксируются в соответствующей информационной форме.

Внеурочная деятельность	V	VI	VII	VIII	IX	Всего
Мир визуально-пространственных искусств	1	1	1	1		4
Спортивные игры			1	1	1	3
Биология 5-9 класс. Проектно-исследовательская деятельность	1	1	2	2	2	8
Разговоры о важном	1	1	1	1	1	5
Ритмика	1	1	1	1	1	5
2D-моделирование и макетирование	1					1
История инженерного дела и судостроения	1					1
3D-моделирование в цифровой среде (ПО Компас 3D) с нуля					3	3
Криптография	1	1				2
Функциональная грамотность: учимся для жизни	1	1	1	1	1	5
Основы программирования	1	1				2
Профориентация				1	1	2
Основы программирования на PYTHON			1	1	1	3
Экологичный образ жизни	1	1	1			3
Умей вести за собой	1	1				2

Программы поданным курсам размещены в содержательном разделе программы

- 1.
- 2.2D-
- 3.
- 4.
- 5.
- 6.3D-
- 7.
- 8.

Scratch

Python

« »:

**Примерный план мероприятий внеучебной деятельности
инженерных классов судостроительного профиля**

Мероприятие	Классы	Ориентировочное время проведения	Ответственные
СЕНТЯБРЬ			
<i>СТАРТ НЕДЕЛИ МОРСКИХ ПРОФЕССИЙ</i>			
Классный час «В мире профессий. Морские профессии»	1-4	Последняя неделя месяца	Классные руководители 1-4 классов
Викторина «В мире профессий. Профессии моря»	5-7		Классные руководители 5-7 классов, ответственный за профориентацию в ОУ
Классный час «Выбор профессии – это серьезно. Морские профессии»	8-9		Классные руководители 8-9 классов
ОКТАБРЬ			
Экскурсия в Институт лазерных и сварочных технологий. Проведение викторины.	10-11	1-я половина месяца	Классные руководители 10-11 классов, ответственный за профориентацию в ОУ, специалисты Института лазерных и сварочных технологий
НОЯБРЬ			
<i>СТАРТ НЕДЕЛИ СУДОСТРОИТЕЛЬНОГО ДЕЛА, ПРИУРОЧЕННОЙ КО ДНЮ СУДОСТРОИТЕЛЯ (30 ОКТАБРЯ)</i>			
Организация и проведение встреч с представителями АГТУ, предприятий-партнеров АГТУ, родителями (беседы о своих профессиях, связанных с морем)	9	1-я половина месяца	Классные руководители 8-9 классов, ответственный за профориентацию в ОУ, специалисты
Классный час «Великие изобретатели и открытия»	1-4	1-я половина месяца	Классные руководители 1-4 классов
Классный час «Цифровые технологии в море»	5-7	1-я половина месяца	Классные руководители 5-7 классов
Посещение музеев предприятий	10-11	1-я половина месяца	Классные руководители 10-11 классов, ответственный за профориентацию в ОУ,

			специалисты предприятий-партнеров
ДЕКАБРЬ			
Экскурсия в Институт военного образования (пожарный тренажер)	10-11	1-я половина месяца	Классные руководители 10-11 классов, ответственный за профориентацию в ОУ, специалисты
ЯНВАРЬ			
Обучение на Фабрике процессов	10-11	2-я половина месяца	Классные руководители 10-11 классов, ответственный за профориентацию в ОУ, специалисты
ФЕВРАЛЬ			
<i>СТАРТ НЕДЕЛИ ИНЖЕНЕРНЫХ НАУК, ПРИУРОЧЕННОЙ КО ДНЮ РОССИЙСКОЙ НАУКИ (08 ФЕВРАЛЯ)</i>			
Классный час «Что такое РОБОТ. Роботы-помощники в море»	1-4	Первая неделя месяца	Классные руководители 1-4 классов
Классный час «Робототехника – шаг в будущее»	5-7		Классные руководители 5-7 классов
Интеллектуальная игра «Мир морских профессий», «Один день из жизни моряка»	8-9		Классные руководители 8-9 классов, ответственный за профориентацию в ОУ
Инженерные соревнования (игра между 3-ми командами + игра между 3-мя командами + финал)	10-11		Классные руководители 10-11 классов, ответственный за профориентацию в ОУ
МАРТ			
Экскурсия в лаборатории прототипирования морской техники и лаборатории морского подводного оружия	10-11	2-3 неделя месяца	Классные руководители 10-11 классов, ответственный за профориентацию в ОУ, специалисты ТУ
АПРЕЛЬ			
Классный час «Что такое ЛАЗЕР»	1-4	2-я половина месяца	Классные руководители 1-4 классов
Классный час «3D- принтеры: зачем они нужны и как они работают»	5-7	2-я половина месяца	Классные руководители 5-7 классов
Экскурсия в АГТУ	8-9	2-я половина месяца	Классные руководители 8-9 классов,

			ответственный за профориентацию в ОУ, специалисты АГТУ
Экскурсия в Институт военного образования (пульта управления). Проведение викторины	10-11	2-я половина месяца	Классные руководители 10-11 классов, ответственный за профориентацию в ОУ, специалисты АГТУ

Календарный учебный график.

Организация образовательной деятельности осуществляется по учебным четвертям. Каждая образовательная организация самостоятельно определяет режим работы (5-дневная или 6-дневная учебная неделя) с учетом законодательства Российской Федерации.

Продолжительность учебного года при получении основного общего образования составляет 34 недели.

Учебный год в образовательной организации начинается 1 сентября. Если этот день приходится на выходной день, то в этом случае учебный год

начинается в первый, следующий за ним, рабочий день.

Учебный год в образовательной организации заканчивается 26 мая. Если этот день приходится на выходной день, то в этом случае учебный год заканчивается в предыдущий рабочий день. Для 9 классов окончание учебного года определяется ежегодно в соответствии с расписанием государственной итоговой аттестации.

С целью профилактики переутомления в федеральном календарном учебном графике предусматривается чередование периодов учебного времени и каникул. Продолжительность каникул должна составлять не менее 7 календарных дней.

Продолжительность учебных четвертей составляет: I четверть – 8 учебных недель (для 5–9 классов), II четверть – 8 учебных недель (для 5–9 классов), III четверть – 11 учебных недель (для 5–9 классов), IV четверть – 7 учебных недель (для 5–9 классов).

Продолжительность каникул составляет:

по окончании I четверти (осенние каникулы) – 9 календарных дней (для 5–9 классов);

по окончании II четверти (зимние каникулы) – 9 календарных дней (для 5–9 классов);

по окончании III четверти (весенние каникулы) – 9 календарных дней (для 5–9 классов);

по окончании учебного года (летние каникулы) – не менее 8 недель.

Продолжительность урока не должна превышать 45 минут.

Продолжительность перемен между уроками составляет не менее 10 минут, большой перемены (после 2 или 3 урока) – 20-30 минут. Вместо одной большой перемены допускается после 2 и 3 уроков устанавливать две перемены по 20 минут каждая.

Продолжительность перемены между урочной и внеурочной деятельностью должна составлять не менее 20-30 минут, за исключением обучающихся с ОВЗ, обучение которых осуществляется по специальной индивидуальной программе развития.

Расписание уроков составляется с учетом дневной и недельной умственной работоспособности обучающихся и шкалы трудности учебных предметов, определенной гигиеническими нормативами.

Образовательная недельная нагрузка распределяется равномерно в течение учебной недели, при этом объём максимально допустимой нагрузки в течение дня составляет:

для обучающихся 5 и 6 классов – не более 6 уроков, для обучающихся 7-9 классов – не более 7 уроков.

Занятия начинаются не ранее 8 часов утра и заканчиваются не позднее 19 часов.

Факультативные занятия и занятия по программам дополнительного образования планируют на дни с наименьшим количеством обязательных уроков. Между началом факультативных (дополнительных) занятий и последним уроком необходимо организовывать перерыв

продолжительностью не менее 20 минут.

Календарный учебный график образовательной организации составляется с учётом мнений участников образовательных отношений, региональных и этнокультурных традиций, плановых мероприятий учреждений культуры региона и определяет чередование учебной деятельности (урочной и внеурочной) и плановых перерывов при получении образования для отдыха и иных социальных целей (каникул) по календарным периодам учебного года.

При составлении календарного учебного графика образовательная организация может использовать организацию учебного года по триместрам. При этом наиболее рациональным графиком является равномерное чередование периодов учебы и каникул в течение учебного года – 5-6 недель учебных периодов чередуются с недельными каникулами.

**МУНИЦИПАЛЬНОЕ БЮДЖЕТНОЕ ОБЩЕОБРАЗОВАТЕЛЬНОЕ УЧРЕЖДЕНИЕ
«Средняя общеобразовательная школа № 32 с углубленным изучением предметов
физико-математического профиля»**

**Календарный учебный график основного общего образования
на учебный год**

1. Календарные периоды учебного года

- 1.1. Дата начала учебного года- 01.09.2023 г.
- 1.2. Дата окончания учебного года (5-8 классы) - 31.05.2024г.
- 1.3. Дата окончания учебного года (9 классы) - 24.05.2024 г.
- 1.4. Продолжительность учебного года:
5-8 классы-34 недели
9 классы-33 недели без учета государственной итоговой аттестации

2. Периоды образовательной деятельности

- 2.1. Продолжительность учебных занятий по четвертям в учебных неделях
5-8 классы

Учебный период	Дата		Продолжительность
	Начало	Окончание	Количество учебных недель
I четверть	01.09.2023	29.10.2023	8
II четверть	07.11.2023	31.12.2023	8
III четверть	11.01.2024	20.03.2024	10
IV четверть	01.04.2024	31.05.2024	8
Итого в учебном году:			34

9 классы

	Дата	Продолжительность
--	------	-------------------

Учебный период	Начало	Окончание	Количество учебных недель
I четверть	01.09.2023	29.10.2023	8
II четверть	07.11.2023	31.12.2023	8
III четверть	11.01.2024	20.03.2024	10
IV четверть	01.04.2024	24.05.2024	7
Итого в учебном году:			33

3. Периоды и продолжительность каникул

5-8 классы

Каникулярный период	Дата		Продолжительность
	Начало	Окончание	
Осенние каникулы	30.10.2023	06.11.2023	8 дней
Зимние каникулы	01.01.2024	10.01.2024	10 дней
Весенние каникулы	21.03.2024	31.03.2024	11 дней

9 классы

Каникулярный период	Дата		Продолжительность
	Начало	Окончание	
Осенние каникулы	30.10.2023	06.11.2023	8 дней
Зимние каникулы	01.01.2024	10.01.2024	10 дней
Весенние каникулы	21.03.2024	31.03.2024	11 дней

4. Сроки проведения промежуточной аттестации

Промежуточная аттестация в 2023-2024 учебном году проводится два раза в год с 01 по 22 декабря 2023 года и с 17 апреля по 17 мая 2024 года по графику проведения оценочных процедур.

Итоговая аттестация в 9-х классах проводится с 10 апреля по 17 мая 2024 года.

5. Регламентирование образовательной деятельности в неделю

Продолжительность рабочей недели: 5-дневная рабочая неделя во всех классах; 6-й день – развивающий, для проведения занятий внеурочной деятельности.

Федеральный календарный план воспитательной работы.

Федеральный календарный план воспитательной работы является единым для образовательных организаций.

Федеральный календарный план воспитательной работы может быть реализован в рамках урочной и внеурочной деятельности.

Образовательные организации вправе наряду с федеральным календарным планом воспитательной работы проводить иные мероприятия

согласно федеральной рабочей программе воспитания, по ключевым направлениям воспитания и дополнительного образования детей.

Сентябрь:

1 сентября: День знаний;

3 сентября: День окончания Второй мировой войны, День солидарности в борьбе с терроризмом;

8 сентября: Международный день распространения грамотности;

10 сентября: Международный день памяти жертв фашизма.

Октябрь:

1 октября: Международный день пожилых людей; Международный день музыки;

4 октября: День защиты животных;

5 октября: День учителя;

25 октября: Международный день школьных библиотек;

Третье воскресенье октября: День отца.

Ноябрь:

4 ноября: День народного единства;

8 ноября: День памяти погибших при исполнении служебных обязанностей сотрудников органов внутренних дел России;

Последнее воскресенье ноября: День Матери;

30 ноября: День Государственного герба Российской Федерации.

Декабрь:

3 декабря: День неизвестного солдата; Международный день инвалидов;

5 декабря: День добровольца (волонтера) в России;

9 декабря: День Героев Отечества;

12 декабря: День Конституции Российской Федерации.

Январь:

25 января: День российского студенчества;

27 января: День полного освобождения Ленинграда от фашистской блокады; День освобождения Красной армией крупнейшего «лагеря смерти» Аушвиц-Биркенау (Освенцима) – День памяти жертв Холокоста.

Февраль:

2 февраля: День разгрома советскими войсками немецко-фашистских войск в Сталинградской битве;

8 февраля: День российской науки;

15 февраля: День памяти о россиянах, исполнявших служебный долг за пределами Отечества;

21 февраля: Международный день родного языка;

23 февраля: День защитника Отечества.

Март:

8 марта: Международный женский день;

18 марта: День воссоединения Крыма с Россией;

27 марта: Всемирный день театра.

Апрель:

12 апреля: День космонавтики;

19 апреля: День памяти о геноциде советского народа нацистами и их пособниками в годы Великой Отечественной войны.

Май:

1 мая: Праздник Весны и Труда;

9 мая: День Победы;

19 мая: День детских общественных организаций России;

24 мая: День славянской письменности и культуры.

Июнь:

1 июня: День защиты детей;

6 июня: День русского языка;

12 июня: День России;

22 июня: День памяти и скорби;

27 июня: День молодежи.

Июль:

8 июля: День семьи, любви и верности.

Август:

Вторая суббота августа: День физкультурника;

22 августа: День Государственного флага Российской Федерации;

27 августа: День российского кино.

**ПЛАН ВОСПИТАТЕЛЬНОЙ РАБОТЫ ШКОЛЫ
5-9 КЛАССЫ**

Ключевые общешкольные дела

Дела	Классы	Ориентировочное время проведения	Ответственные
Торжественная линейка «Первый звонок»	9	1.09.23	Заместитель директора по ВР, педагог-организатор, классные руководители
100 лет со дня рождения советского поэта Э.Асадова (1923-2004)	5-9	7.09.23	Классные руководители
Международный день распространения грамотности 100 лет со дня рождения советского поэта Расула Гамзатова (1923-2003)	1-4	8.09.23	Классные руководители
Мероприятия месячников безопасности и гражданской защиты детей (по профилактике ДДТТ, пожарной безопасности, экстремизма, терроризма, учебно-тренировочная эвакуация учащихся из здания)	5-9	сентябрь	Заместитель директора по ВР, педагог-организатор, рук-ль отряда ЮИД, классные руководители, руководитель ДЮОП, учитель ОБЖ, инспекторы ГИБДД, ПДН
Посвящение в пятиклассники	5 и 8	сентябрь	Педагог-организатор, классные руководители 5 и 8 классов
День окончания второй мировой войны День борьбы с терроризмом. «Памяти Беслана»	5-9	сентябрь	Педагог-организатор, классные руководители
День города. Городской фестиваль национальных блюд (русские, казаки) 195 лет со дня рождения русского писателя Льва Толстого (1828-1910)	5-9	9.09.23	Педагог-организатор, классные руководители
Международный день памяти жертв фашизма	5-9	10.09.23	Классные руководители
100 лет со дня рождения советской партизанки Зои Космодемьянской (1923-1941)	5-9	13.09.23	Классные руководители

105 лет со дня рождения педагога В.А.Сухомлинского (1918-1970)	5-9	28.09.23	Классные руководители
Осенний День Здоровья	5-9	сентябрь	Учителя физкультуры
Экологическая акция «Зеленая Россия» (сбор макулатуры)	5-9	сентябрь	Педагог-организатор, классные руководители
Международный день пожилых людей. Международный день музыки	5-9	1.10.23	Педагог-организатор, советники директора по ВР, классные руководители
150 лет со дня рождения писателя В.Я.Шишкова	8-9	3.10.23	Классные руководители
День защиты животных	5-7	4.10.23	Классные руководители
Мероприятия месячника правового воспитания и профилактики правонарушений. Единый день профилактики правонарушений и деструктивного поведения (правовые, профилактические игры, беседы и т.п.)	5-9	октябрь	Заместитель директора по ВР, педагог-организатор, классные руководители, инспектор ПДН
День учителя в школе: День самоуправления, концертная программа.	5-9	5.10.23	Заместитель директора по ВР, педагог-организатор, советники директора по ВР, классные руководители
День отца в России	5-9	15.10.23	Советники директора по ВР, классные руководители
Международный день школьных библиотек	5-9	25.10.23	Библиотекарь, классные руководители
День народного Единства. Фестиваль национальных культур «Цветной ковер России»	5-8	4.11.23 ноябрь	Зам.директора по ВР, педагог-организатор, классные руководители
День памяти погибших при исполнении служебных обязанностей сотрудников органов внутренних дел России	5-9	8.11.23	Классные руководители
205 лет со дня рождения И.С.Тургенева (1818-1883)	8-9	9.11.23	Классные руководители
135 лет со дня рождения ученого, авиаконструктора А.Н.Туполева (1888-1972)	5-9	10.11.23	Классные руководители
День начала Нюрнбергского процесса	5-9	20.11.23	Классные руководители

115 лет со дня рождения советского писателя Николая Носова (1908-1976)	5-6	23.12.23	Классные руководители
День матери в России. Мероприятия месячника взаимодействия семьи и школы: выставка рисунков, фотографий, концертная программа «Первое слово в каждой судьбе», беседы	5-9	26.11.23 ноябрь	Заместитель директора по ВР, педагог-организатор, классные руководители
День Государственного герба РФ	5-9	30.11.23	Классные руководители
День неизвестного солдата Международный день инвалидов	5-9	3.12.23	Классные руководители
День добровольца (волонтера) в России 220 лет со дня рождения поэта Ф.И. Тютчева	5-9	5.12.23	Советники директора по ВР, классные руководители
Международный день художника	5-9	8.12.23	Учитель изо, классные руководители
День Героев Отечества	5-9	9.12.23	Классные руководители
День прав человека	5-9	10.12.23	Классные руководители
День Конституции РФ	5-9	12.12.23	Классные руководители
Предметные недели (открытые уроки, турниры, интерактивные игры, квесты)	5-9	Ноябрь-декабрь	Учителя-предметники, классные руководители
День принятия Федеральных конституционных законов о Государственных символах РФ	5-9	25.12.23	Классные руководители
Мероприятия месячника эстетического воспитания в школе. Новый год: украшение кабинетов, оформление окон, выставка рисунков, поделок, спектакль, игровая программа	5-9	декабрь	Заместитель директора по ВР, педагог-организатор, классные руководители
190 лет со дня рождения русского мецената, собирателя живописи С.М.Третьякова (1834-1892)	5-9	19.01.23	Классные руководители
120 лет со дня рождения А.П.Гайдара	5-7	22.02.24	Классные руководители
Час памяти «Блокада Ленинграда» День освобождения Красной армией лагеря смерти Освенцима – День памяти жертв Холокоста	5-9	27.01.24	Классные руководители

Мероприятия месячника гражданского и патриотического воспитания: «Веселые старты», фестиваль патриотической песни. Уроки мужества. День разгрома советскими войсками немецко-фашистских войск в Сталинградской битве	5-9	Февраль 2.02.24	Заместитель директора по ВР, педагог-организатор, классные руководители, учителя физкультуры, ОБЖ
120 лет со дня рождения героя ВОВ А.Матросова (1904-1941)	5-9	5.02.24	Классные руководители
190 лет со дня рождения Д.И.Менделеева (1834-1907)	5-9	8.02.24	Классные руководители
130 лет со дня рождения В.Бианки (1894-1959)	5-6	11.02.24	Классные руководители
130 лет со дня рождения И.А.Крылова	5-8	13.02.24	Классные руководители
День вывода советских войск из Афганистана (35 лет)	5-9	15.02.24	Классные руководители
Международный день родного языка	5-9	21.02.24	Классные руководители
Мероприятия месячника интеллектуального воспитания. День науки в школе: защита проектов и исследовательских работ	5-9	март	Заместитель директора по УВР, классные руководители
165 лет со дня рождения русского физика А.С.Попова (1859-1906)	5-9	4.03.23	Классные руководители
Международный женский день 8 Марта: выставка рисунков, концертная программа, беседы	5-9	март	За.директора по ВР, педагог-организатор, классные руководители
90 лет со дня рождения Ю.Гагарина	5-9	09.03.24	Классные руководители
450-летие со дня выхода первой «Азбуки» Ивана Федорова	5-9	14.03.24	Классные руководители
10 лет со Дня воссоединения Крыма с Россией 180 лет со дня рождения Н.А.Римского-Корсакова (1844-1908)	5-9	18.03.24	Классные руководители
185 лет со дня рождения композитора М.П.Мусоргского	5-9	21.03.24	Классные руководители
Всемирный день театра	5-9	27.03.24	Классные руководители
215 лет со дня рождения писателя Н.В.Гоголя (1809-1852)	8-9	1.04.23	Классные руководители

Всемирный день здоровья	5-9	7.04.24	Учителя физкультуры, классные руководители
День космонавтики: цикл классных часов, конкурс рисунков «Первый в космосе», просмотр 3Д фильма 185 лет со дня рождения русского географа Н.М.Пржевальского (1839-1888)	5-9	12.04.24	Зам.директора по ВР, педагог-организатор, классные руководители, учитель ИЗО Классные руководители
День памяти о геноциде советского народа в годы ВОВ	5-9	19.04.24	Классные руководители
Всемирный день Земли	5-9	22.04.24	Классные руководители
Мероприятия месячника ЗОЖ «Здоровое поколение»: Весенний День здоровья. Экскурсия в Музей здоровья	5-9	май	Классные руководители, учителя физкультуры, школьный врач
295 лет со дня рождения российской императрицы Екатерины II (1729-1796)	5-9	2.05.23	Классные руководители
Праздник Весны и Труда. День Победы: акции «Бессмертный полк», «Письмо ветерану!», «Свеча памяти», «Георгиевская ленточка», «Минута молчания», интерактивные площадки «Помните!»	5-9	май	
Международный день музеев	5-9	18.05.24	Классные руководители
День общественных организаций	5-9	19.05.24	Советники директора по ВР
День славянской письменности и культуры	5-9	24.05 24	Классные руководители
Торжественная линейка «Последний звонок»	9	май	Заместитель директора по ВР, педагог-организатор, классные руководители
Торжественное мероприятие, посвященное вручению аттестатов	9	июнь	Заместитель директора по ВР, педагог-организатор, классные руководители

Самоуправление			
Дела, события, мероприятия	Классы	Ориентировочное время проведения	Ответственные
Выборы лидеров, активов классов, распределение обязанностей.	5-9	сентябрь	Классные руководители

Общешкольное выборное собрание учащихся: выдвижение кандидатур от классов в Совет обучающихся школы, голосование и т.п.	8-9	сентябрь	Заместитель директора по ВР, педагог-организатор
Работа в соответствии с обязанностями	5-9	В течение года	Классные руководители
Отчет перед классом о проведенной работе	5-9	май	Классные руководители
Общешкольное отчетное собрание учащихся: отчеты членов Совета обучающихся школы о проделанной работе. Подведение итогов работы за год	8-9	май	Заместитель директора по ВР
Профориентация			
Дела, события, мероприятия	Классы	Ориентировочное время проведения	Ответственные
Мероприятия месячника профориентации в школе «Мир профессий». Конкурс рисунков, профориентационная игра, просмотр презентаций, диагностика. Реализация совместного плана работы с ЦЗН, центром «Аттестатус». Еженедельные внеурочные занятия «Профессиональный минимум»6-9	5-9	Январь	Заместитель директора по ВР, педагог-организатор, классные руководители
	6-9	В течение учебного года	Классные руководители
Школьные медиа			
Дела, события, мероприятия	Классы	Ориентировочное время проведения	Ответственные
Размещение созданных детьми рассказов, стихов, сказок, репортажей на страницах газеты	5-9	В течение года	Классные руководители
Видео -, фотосъемка классных и школьных мероприятий.	5-9	В течение года	Классные руководители
Поздравление победителей и именинников по школьному радио.	5-9	В течение года	Педагог-организатор, классные руководители
Детские общественные объединения			
		Ориентировочное	

Дела, события, мероприятия	Классы	время проведения	Ответственные
Экологическая акция «Зеленая Россия»	5-9	октябрь	«Совет обучающихся»
Мероприятия РДШ	5-9	В течение года	Педагог-организатор, члены РДШ
Агитбригада «Магистраль», выступления, викторины	5-6	В течение года	Руководитель отряда ЮИД
Акция «Дарите книги с любовью»	5-9	февраль	Библиотекарь
Весенняя Неделя Добра (ряд мероприятий, осуществляемых каждым классом и волонтерским движением школы: «Чистый класс - чистая планета», «Памяти павших», «От сердца к сердцу», «Посади дерево», «Подарок младшему другу», «Здоровая перемена» и др.)	5-9	апрель	Советы обучающихся классов
Экскурсии, походы			
Дела, события, мероприятия	Классы	Ориентировочное время проведения	Ответственные
Посещение выездных представлений театров, 3Д фильмов, планетария в школе	5-7	В течение года	Классные руководители
Сезонные экскурсии в природу	5-7	По плану клас.рук.	Классные руководители
Походы в театры, в кинотеатры	5-9	По плану клас.рук.	Классные руководители
Экскурсии в музеи, пожарную часть, предприятия	5-9	По плану клас.рук.	Классные руководители
Экскурсии в музеи	8-9	По плану клас.рук.	Классные руководители
Туристические походы «В поход за здоровьем»	5-9	май	Классные руководители
Организация предметно-эстетической среды			
Дела, события, мероприятия	Классы	Ориентировочное время проведения	Ответственные
Выставки рисунков, фотографий творческих работ, посвященных событиям и памятным датам	5-9	В течение года	Учитель ИЗО
Оформление классных уголков	5-9	В течение года	Классные руководители
Трудовые десанты по уборке классов, полив цветов в	5-9	В течение года	Классные руководители

рекреациях, уборка территории школы в период каникул			
Трудовой десант по озеленению и очистке школьных клумб	5-9	Сентябрь, апрель, июнь-август	Классные руководители
Праздничное украшение кабинетов, окон кабинета	5-9	В течение года к праздникам	Классные руководители
Работа с родителями			
Дела, события, мероприятия	Классы	Ориентировочное время проведения	Ответственные
Участие родителей в проведении общешкольных, классных мероприятий: «Зеленая Россия», «Бессмертный полк», новогодние утренники, классные часы и встречи с родителями в рамках знакомства с профессиями и др.	1-4	В течение года	Заместитель директора по ВР, педагог-организатор, классные руководители
Общешкольное родительское собрание	5-9	Октябрь, март	Директор школы
Педагогическое просвещение родителей по вопросам воспитания детей	5-9	1 раз/четверть	Классные руководители
Информационное оповещение через школьный сайт, систему Дневник.ру	5-9	В течение года	Классные руководители
Индивидуальные консультации	5-9	В течение года	Классные руководители
Совместные с детьми походы, экскурсии.	5-9	По плану классных руководителей	Классные руководители
Работа Совета по профилактике правонарушений и безнадзорности по вопросам воспитания, обучения детей	5-9	По плану Совета	Председатель, секретарь Совета
Классное руководство (согласно планам работы классных руководителей)			
Школьный урок (согласно планам работы учителей-предметников)			

СИСТЕМА УСЛОВИЙ РЕАЛИЗАЦИИ ОСНОВНОЙ ОБРАЗОВАТЕЛЬНОЙ ПРОГРАММЫ

3.2.1. Общесистемные требования

Комфортная развивающая образовательная среда

Обеспечение образовательной деятельности оснащенными зданиями, строениями, сооружениями и помещениями:

№ п/п	Вид и назначение зданий, строений, сооружений, помещений, территорий (учебные, учебно-вспомогательные, подсобные, административные и др.) с указанием площади (кв. м)	Фактический адрес зданий, строений, сооружений
1.	Учебные - 4358,2 кв. м.	414040, г. Астрахань, ул. Марфинская/Ак. Королёва, строение 21
2.	Учебно-вспомогательные - 2981,46 кв.м	
3.	Подсобные - 1471, 04 кв.м.	
4.	Административные - 295,6 кв. м	
	Всего (кв. м): 9106,3 кв.м.	X

В соответствии с требованиями ФГОС в образовательной организации, реализующей основную образовательную программу основного общего образования, в школе функционируют:

N п/п	Вид объектов и помещений	Наименование объектов и помещений социально-бытового назначения, количество единиц
1.	Помещения для работы медицинских работников	Медицинский пункт-1 Процедурный кабинет-1 Изолятор - 1
2.	Помещения для питания обучающихся, воспитанников и работников	Столовая - 2
3.	Объекты хозяйственно- бытового и санитарно- гигиенического назначения	Туалеты -18 Санузлы - 30 Душевые - 4 Раздевалки -7 Подсобные - 17 Складское - 1 Холл - 1 Кухня - 2 Холодильная камера - 1 Тамбур - 3
4.	Объекты для проведения специальных коррекционных занятий	Кабинет психолога -1
5.	Объекты физической культуры и спорта	Спортивный зал - 2 Спортивная площадка - 1
6.	Иное	Актовый зал - 2 Библиотека - 1 Лаборантские - 12

Наличие и использование пришкольного участка:

Участок (территория) с необходимым набором оборудованных зон	Наличие (поставьте знак «+» в соответствующей гра ^{фе})
Полное ограждение территории	+
Футбольное поле	+
Баскетбольная площадка	+
Волейбольная площадка	+
Тренажеры (силовые)	+
игровая площадка	+
Зеленая зона	+

Учебно-методическое и информационное обеспечение реализации образовательных программ Наличие учебной и учебно-методической литературы:

№ п/п	Образовательные программы	Объем фонда учебной и учебно-методической литературы		Количество экземпляров литературы на одного обучающегося	Доля изданий изданных за последние 10 лет, от общего количества экземпляров
		количество наименований	количество экземпляров		
1.	Основное общее образование	130	11571	19	100%

Обеспечение образовательного процесса дополнительной литературой:

N п/п	Типы изданий	Количество наименований	Количество комплектов
1.	Отечественная классическая и современная	281	281
2.	Зарубежная классическая и современная	168	168
3.	Научно-популярная и научно-техническая литература	167	167
4.	Издания по изобразительному искусству, музыке,	38	38
5.	Издания по правилам безопасного поведения на дорогах	9	9
6.	Справочно-библиографические и периодические	16	16
7.	Собрание словарей	19	19
5.	Литература по социальному и профессиональному	7	7

Организация питания:

- формы организации питания (столовая, буфет, другое)

Столовая

- площадь - 181,2 м
- число посадочных мест - 150
- обеспеченность оборудованием пищеблока - 100%

Медицинское обеспечение:

- реквизиты и дата заключения договора с органом здравоохранения о закреплении за образовательным учреждением медицинского персонала для медицинского обслуживания обучающихся:

Договор об оказании медицинских услуг № 2 ГБУЗ «Городская поликлиника №1»

- наличие соответствующего помещения для работы медицинских работников - ДА

- оснащение медицинского кабинета (в %) - 100%

Информационно-образовательная среда

Информационно-образовательная среда школы включает комплекс информационных образовательных ресурсов, в том числе цифровые образовательные ресурсы, совокупность технологических средств ИКТ: компьютеры, иное ИКТ-оборудование, коммуникационные каналы, систему современных педагогических технологий, обеспечивающих обучение в современной информационно-образовательной среде.

Сайт Школы <https://fizmat3205.nubex.ru>

E-mail: 8512523182@platforma.school

ИОС «Дневник.ру»

Информационно-коммуникационная платформа «Сферум» – это часть цифровой образовательной среды, которая создается Минпросвещения и Минцифры в соответствии с постановлением Правительства РФ в целях реализации нацпроекта «Образование»

Онлайн-платформа «Цифровой образовательный контент»

Участие в региональных проектах «Глобаллаб»

Учебно-методические условия, в том числе условия информационного обеспечения.

Для развития цифровых компетенций на уроках информатики и в рамках внеурочной деятельности можно использовать следующие ресурсы: Облачные технологии для обмена файлами с возможностью совместного редактирования и хранения информации ЯндексДиск; Онлайн-курсы для дополнительного обучения ; Онлайн-платформы для смешанного обучения (ЯндексУчебник, ЯКласс); Специализированные онлайн-уроки, например, «Урок цифры»; Социальные сети для оперативного общения; Платформы для видео-конференций и общения в реальном времени; Образовательные видеоролики (например, канал «Инфоурок»)

Электронная информационно-образовательная среда

Функционирование электронной информационно-образовательной среды обеспечивается соответствующими средствами ИКТ и квалификацией работников, ее использующих и поддерживающих. Необходимое для использования ИКТ оборудование отвечает современным требованиям и обеспечивает использование ИКТ:

- в учебной деятельности;
- во внеурочной деятельности;
- в исследовательской и проектной деятельности;
- при измерении, контроле и оценке результатов образования;
- в административной деятельности, включая дистанционное взаимодействие всех участников образовательного процесса, в том числе в рамках дистанционного образования, а также дистанционное взаимодействие образовательной организации с другими организациями социальной сферы и органами управления.

Учебно-методическое и информационное оснащение образовательного процесса:

1.	Всего компьютеров в ОУ (штук)	121
2.	Из них используются в образовательном процессе (штук)	91
3.	Количество обучающихся на одну единицу компьютерной техники (человек/ штук)	5
4.	Процент терминалов, с которых возможен доступ обучающихся в информационно-телекоммуникационную сеть «Интернет» (%)	100%
5.	Наличие локальной сети с доступом в информационно-телекоммуникационную сеть «Интернет» (да/нет)	Да
6.	Наличие иного ИКТ, оборудования (указать какое): - интерактивная доска	9 шт.

	- проектор - 3D принтер - МФУ - принтер - сканер	42 шт. 1 шт. 15 шт. 10 шт. 2 шт.-
7	Доля учебной нагрузки, выполняемой с использованием ИКТ (%)	80%
8	Среднемесячный потребляемый трафик учреждения в информационно-телекоммуникационной сети «Интернет» (Мб)	350000(Мб)
9	Наличие официального сайта учреждения в информационно-телекоммуникационной сети «Интернет» (да/нет)	Да
10	периодичность обновления информации в нём (отметить *)	ежедневно 1 раз в неделю 1 раз в месяц Иное
11	Области применения информационно-образовательных ресурсов в образовательном учреждении (отметить *)	
	- информационно-методическая поддержка образовательного процесса	*
	- планирование образовательного процесса и его ресурсного обеспечения	*
	- мониторинг и фиксация хода и результатов образовательного процесса	*
	- мониторинг здоровья обучающихся	*
	- современные процедуры создания, поиска, сбора, анализа, обработки, хранения и представления информации	*
	- дистанционное взаимодействие всех участников образовательного процесса (обучающихся, их родителей (законных представителей), педагогических работников, органов управления в сфере образования, общественности), в том числе в рамках дистанционного образования	*
	- дистанционное взаимодействие образовательного учреждения с другими организациями социальной сферы: учреждениями дополнительного образования детей, учреждениями культуры, здравоохранения, спорта, досуга, службами занятости населения, обеспечения безопасности жизнедеятельности	*
12	Наличие в образовательном учреждении служб поддержки применения ИКТ (да/нет)	Да

Материально-технические условия реализации основной образовательной программы

Материально-техническая база образовательной МБОУ г. Астрахани «СОШ № 32» соответствует задачам по обеспечению реализации основной образовательной программы, необходимого учебно-материального оснащения образовательного процесса и созданию соответствующей образовательной и социальной среды.

Для этого в МБОУ г. Астрахани «СОШ № 32» разработаны и закреплены локальными актами перечни оснащения и оборудования.

Критериальными источниками оценки учебно-материального обеспечения образовательного процесса являются требования ФГОС, ПРИКАЗ МИНИСТЕРСТВА ПРОСВЕЩЕНИЯ РОССИЙСКОЙ ФЕДЕРАЦИИ от 6 сентября 2022 года N 804 Об утверждении перечня

средств обучения и воспитания, соответствующих современным условиям обучения, необходимых при оснащении общеобразовательных организаций в целях реализации мероприятий государственной программы Российской Федерации "Развитие образования", направленных на содействие созданию (создание) в субъектах Российской Федерации новых (дополнительных) мест в общеобразовательных организациях, модернизацию инфраструктуры общего образования, школьных систем образования, критериев его формирования и требований к функциональному оснащению общеобразовательных организаций, а также определении норматива стоимости оснащения одного места обучающегося указанными средствами обучения и воспитания; перечни рекомендуемой учебной литературы и цифровых образовательных ресурсов, утвержденные региональными нормативными актами и локальными актами образовательной организации, разработанными с учетом местных условий, особенностей реализации основной образовательной программы в образовательной организации.

Оборудованные учебные кабинеты, объекты для проведения практических занятий:

№ п/п	Образовательная программа, наименование предметов в соответствии с учебным планом	Наименование оборудованных учебных кабинетов, объектов для проведения практических занятий	% обеспеченности учебных кабинетов основным оборудованием*
	Предметы:		
1.	Русский язык	Оборудованные кабинеты русского языка №201, № 214, №215, №323, №324	100%
2.	Литература	Оборудованные кабинеты литературы №201, № 214, №215, №323, №324	100%
3.	Иностранный язык	Оборудованные кабинеты № 104, № 105, №106, №107, № 108, №109	100%
4.	Математика	Оборудованные кабинеты математики № 314, № 315, № 316, № 317	100%
5.	Информатика и ИКТ	Оборудованные кабинеты информатики № 309, № 310	100%
6.	История	Оборудованные кабинеты истории № 211, №212	100%
7.	Обществознание	Оборудованные кабинеты обществознания № 211, №212	100%
8.	География	Оборудованный кабинет географии № 213	100%
9.	Биология	Оборудованный кабинет биологии № 205	100%
10.	Физика	Оборудованные кабинеты № 302, №307, № 313	100%
11.	Химия	Оборудованный кабинет химии № 207	100%
12.	Музыка	Оборудованный кабинет музыки № 113	100%
13.	Изобразительное искусство, Черчение	Оборудованный кабинет изобразительного искусства и черчения № 114	100%

14.	Физическая культура	Спортивный зал № 1, №2, бассейн	100%
15.	Основы безопасности жизнедеятельности	Оборудованный кабинет основ безопасности жизнедеятельности № 301	100%

Психолого-педагогические условия реализации основной образовательной программы основного общего образования

Требованиями ФГОС к психолого-педагогическим условиям реализации основной образовательной программы основного общего образования являются:

- обеспечение преемственности содержания и форм организации образовательного процесса по отношению к уровню начального общего образования с учетом специфики возрастного психофизического развития обучающихся, в том числе особенностей перехода из младшего школьного возраста в подростковый;
- обеспечение вариативности направлений и форм, а также диверсификации уровней психолого-педагогического сопровождения участников образовательного процесса;
- формирование и развитие психолого-педагогической компетентности участников образовательного процесса.

Преемственность содержания и форм организации образовательного процесса по отношению к уровню начального общего образования с учетом специфики возрастного психофизического развития обучающихся, в том числе особенностей перехода из младшего школьного возраста в подростковый, могут включать: учебное сотрудничество, совместную деятельность, разновозрастное сотрудничество, дискуссию, тренинги, групповую игру, освоение культуры аргументации, рефлексии, педагогическое общение, а также информационно-методическое обеспечение образовательно-воспитательного процесса.

При организации психолого-педагогического сопровождения участников образовательного процесса на уровне основного общего образования можно выделить следующие уровни психолого-педагогического сопровождения: индивидуальное, групповое, на уровне класса, на уровне образовательной организации.

Основные формы психолого-педагогического сопровождения:

- диагностика, направленная на определение особенностей статуса обучающегося;
- консультирование педагогов и родителей, которое осуществляется учителем с учетом результатов диагностики, а также администрацией образовательной организации;
- профилактика, экспертиза, развивающая работа, просвещение, коррекционная работа, осуществляемая в течение всего учебного времени.

К основным направлениям психолого-педагогического сопровождения относятся:

- сохранение и укрепление психологического здоровья;

- мониторинг возможностей и способностей обучающихся;
- психолого-педагогическую поддержку участников олимпиадного движения;
- формирование у обучающихся понимания ценности здоровья и безопасного образа жизни;
- развитие экологической культуры;
- выявление и поддержку детей с особыми образовательными потребностями и особыми возможностями здоровья;
- формирование коммуникативных навыков в разновозрастной среде и среде сверстников;
- поддержку детских объединений и ученического самоуправления;
- выявление и поддержку детей, проявивших выдающиеся способности.

Для оценки профессиональной деятельности педагога в образовательной организации используются различные методики оценки психолого-педагогической компетентности участников образовательного процесса.

Кадровые условия реализации программы основного общего образования

МБОУ г. Астрахани «СОШ № 32» укомплектовано кадрами, имеющими необходимую квалификацию для решения задач, определенных основной образовательной программой образовательной организации, способными к инновационной профессиональной деятельности.

Требования к кадровым условиям включают:

- укомплектованность педагогическими, руководящими и иными работниками;
- уровень квалификации педагогических и иных работников;
- непрерывность профессионального развития педагогических работников образовательной организации, реализующей образовательную программу основного общего образования.

Основой для разработки должностных инструкций, содержащих конкретный перечень должностных обязанностей работников, с учетом особенностей организации труда и управления, а также прав, ответственности и компетентности работников образовательной организации, служат квалификационные характеристики, представленные в Едином квалификационном справочнике должностей руководителей, специалистов и служащих (ЕКС), раздел «Квалификационные характеристики должностей работников образования».

МБОУ г. Астрахани «СОШ № 32» с учетом особенностей педагогической деятельности по проектированию и реализации образовательного процесса имеет перечень необходимых должностей в соответствии с ЕКС и требованиями профессионального стандарта "Педагог (педагогическая деятельность в сфере дошкольного, начального общего, основного общего, среднего общего образования) (воспитатель, учитель)".

В основу должностных обязанностей положены представленные в профессиональном стандарте "Педагог (педагогическая деятельность в сфере дошкольного, начального общего, основного общего, среднего общего

образования) (воспитатель, учитель)" обобщенные трудовые функции, которые могут быть поручены работнику, занимающему данную должность. Аттестация педагогических работников МБОУ г. Астрахани «СОШ № 32» в соответствии с Федеральным законом «Об образовании в Российской Федерации» (ст. 49) проводится в целях подтверждения их соответствия занимаемым должностям на основе оценки их профессиональной деятельности, с учетом желания педагогических работников в целях установления квалификационной категории.

Проведение аттестации педагогических работников в целях подтверждения их соответствия занимаемым должностям осуществляться один раз в пять лет на основе оценки их профессиональной деятельности аттестационной комиссией МБОУ г. Астрахани «СОШ № 32».

Проведение аттестации в целях установления квалификационной категории педагогических работников МБОУ г. Астрахани «СОШ № 32» осуществляется аттестационной комиссией, формируемой Министерством образования Астраханской области.

Образовательная организация МБОУ г. Астрахани «СОШ № 32» укомплектована вспомогательным персоналом.

Профессиональное развитие и повышение квалификации педагогических работников. Основным условием формирования и наращивания необходимого и достаточного кадрового потенциала МБОУ г. Астрахани «СОШ № 32» является обеспечение в соответствии с новыми образовательными реалиями и задачами адекватности системы непрерывного педагогического образования происходящим изменениям в системе образования в целом.

Формами повышения квалификации являются: послевузовское обучение в высших учебных заведениях, в том числе магистратуре, аспирантуре, докторантуре, на курсах повышения квалификации; стажировки, участие в конференциях, обучающих семинарах и мастер -классах по отдельным направлениям реализации основной образовательной программы; дистанционное образование; участие в различных педагогических проектах; создание и публикация методических материалов и др.

Для достижения результатов основной образовательной программы МБОУ г. Астрахани «СОШ № 32» в ходе ее реализации предполагается оценка качества и результативности деятельности педагогических работников с целью коррекции их деятельности, а также определения стимулирующей части фонда оплаты труда.

Критерии оценки результативности деятельности педагогических работников.

Результат повышения квалификации - профессиональная готовность работников образования к реализации ФГОС ООО:

- обеспечение оптимального вхождения работников образования в систему ценностей современного образования;
- освоение новой системы требований к структуре основной образовательной программы, результатам ее освоения и условиям

реализации, а также системы оценки итогов образовательной деятельности обучающихся;

- овладение учебно-методическими и информационно-методическими ресурсами, необходимыми для успешного решения задач ФГОС

ООО.

Одним из условий эффективной образовательной организации по ФГОС ООО является создание системы методической работы, обеспечивающей сопровождение деятельности педагогов на всех этапах реализации требований ФГОС ООО. Организация методической работы в МБОУ г. Астрахани «СОШ № 32» формируется в рамках следующих мероприятий:

1. Семинары, посвященные содержанию и ключевым особенностям ФГОС ООО.

2. Тренинги для педагогов с целью выявления и соотнесения собственной профессиональной позиции с целями и задачами ФГОС ООО.

3. Заседания методических объединений учителей, воспитателей по проблемам ФГОС ООО.

4. Конференции участников образовательного процесса и социальных партнеров образовательной организации по итогам разработки основной образовательной программы, ее отдельных разделов, проблемам апробации и введения ФГОС ООО.

5. Участие педагогов в разработке разделов и компонентов основной образовательной программы образовательной организации.

6. Участие педагогов в разработке и апробации оценки эффективности работы в условиях внедрения ФГОС ООО и новой системы оплаты труда.

7. Участие педагогов в проведении мастер-классов, круглых столов, стажерских площадок, «открытых» уроков, внеурочных занятий и мероприятий по отдельным направлениям реализации ФГОС ООО.

Подведение итогов и обсуждение результатов мероприятий осуществляются в разных формах: совещания при директоре, заседания педагогического и методического советов, решения педагогического совета, презентации, приказы, инструкции, рекомендации и т. д.

Финансово-экономические условия реализации образовательной программы основного общего образования

Финансовое обеспечение реализации образовательной программы основного общего образования МБОУ г. Астрахани «СОШ № 32» осуществляется исходя из расходных обязательств на основе муниципального задания по оказанию муниципальных образовательных услуг.

Обеспечение государственных гарантий реализации прав на получение общедоступного и бесплатного основного общего образования в общеобразовательных организациях осуществляется в соответствии с нормативами, определяемыми органами государственной власти субъектов Российской Федерации.

Норматив затрат на реализацию образовательной программы основного общего образования - гарантированный минимально допустимый объем финансовых средств в год в расчете на одного обучающегося, необходимый

для реализации образовательной программы основного общего образования, включая:

- расходы на оплату труда работников, реализующих образовательную программу основного общего образования;
- расходы на приобретение учебников и учебных пособий, средств обучения, игр;
- прочие расходы (за исключением расходов на содержание зданий и оплату коммунальных услуг, осуществляемых из местных бюджетов).

Нормативные затраты на оказание государственной или муниципальной услуги в сфере образования определяются по каждому виду и направленности образовательных программ, с учетом форм обучения, типа образовательной организации, сетевой формы реализации образовательных программ, образовательных технологий, специальных условий получения образования обучающимися с ОВЗ, обеспечения дополнительного профессионального образования педагогическим работникам, обеспечения безопасных условий обучения и воспитания, охраны здоровья обучающихся, а также с учетом иных предусмотренных законодательством особенностей организации и осуществления образовательной деятельности (для различных категорий обучающихся), за исключением образовательной деятельности, осуществляемой в соответствии с образовательными стандартами, в расчете на одного обучающегося, если иное не установлено законодательством.

Органы местного самоуправления вправе осуществлять за счет средств местных бюджетов финансовое обеспечение предоставления основного общего образования муниципальными общеобразовательными организациями в части расходов на оплату труда работников, реализующих образовательную программу основного общего образования, расходов на приобретение учебников и учебных пособий, средств обучения, игр, игрушек сверх норматива финансового обеспечения, определенного субъектом Российской Федерации.

Реализация подхода нормативного финансирования в расчете на одного обучающегося осуществляется на трех следующих уровнях:

- межбюджетные отношения (бюджет субъекта Российской Федерации - местный бюджет);
- внутрибюджетные отношения (местный бюджет - муниципальная общеобразовательная организация);
- общеобразовательная организация.

Образовательная организация МБОУ г. Астрахани «СОШ № 32» самостоятельно принимает решение в части направления и расходования средств муниципального задания. И самостоятельно определяет долю средств, направляемых на оплату труда и иные нужды, необходимые для выполнения государственного задания.

Нормативные затраты на оказание государственных (муниципальных) услуг включают в себя затраты на оплату труда педагогических работников с учетом обеспечения уровня средней заработной платы педагогических работников за выполняемую ими учебную (преподавательскую) работу и

другую работу, определяемого в соответствии с Указами Президента Российской Федерации, нормативно-правовыми актами Правительства Российской Федерации, органов государственной власти субъектов Российской Федерации, органов местного самоуправления. Расходы на оплату труда педагогических работников муниципальных общеобразовательных организаций, включаемые органами государственной власти субъектов Российской Федерации в нормативы финансового обеспечения, не могут быть ниже уровня, соответствующего средней заработной плате в соответствующем субъекте Российской Федерации, на территории которого расположены общеобразовательные организации.

В связи с требованиями ФГОС ООО при расчете регионального норматива учитываются затраты рабочего времени педагогических работников образовательных организаций на урочную и внеурочную деятельность

Формирование фонда оплаты труда образовательной организации осуществляется в пределах объема средств образовательной организации на текущий финансовый год, установленного в соответствии с нормативами финансового обеспечения, определенными органами государственной власти субъекта Российской Федерации, количеством обучающихся, соответствующими поправочными коэффициентами (при их наличии) и локальным нормативным актом образовательной организации, устанавливающим положение об оплате труда работников образовательной организации.